JETZT HANDELN

Was sollen wir tun?

Analysen und Lösungsansätze für eine Neuorientierung zu Nachhaltigkeit und Fairness

Gottfried Müller



Was sollen wir tun?

angesichts des Klimawandels



Was sollen wir tun?

angesichts großer Armut und Ungleichheit



Was sollen wir tun?

mit einem ungerechten Wirtschaftssystem

Wir können handeln. Jetzt.

was-sollen-wir-tun.de · Stand 27. November 2026

Jetzt handeln

Was sollen wir tun?

Analysen und Lösungsansätze für eine Neuorientierung zu Nachhaltigkeit und Fairness

Gottfried Müller

Das Buch zur Website was-sollen-wir-tun.de · Stand 27. November 2026 · Fassung 2026-11-27b

So liest Du dieses Buch

Schwarz sind die Texte von Gottfried Müller. **Blau** sind Ergänzungen und Aktualisierungen, die mit KI recherchiert und mit Quellen belegt sind.

Alle Quellen sind anklickbar. Ein Klick auf eine Quellenangabe öffnet die Quelle im Browser. Verweise auf andere Kapitel springen innerhalb des Buches. Das Inhaltsverzeichnis und die Lesezeichen Deines PDF-Programms führen direkt zu jedem Kapitel, die Fußzeile jeder Seite zurück zum Inhaltsverzeichnis.

Videos gibt es auf der Website; ins Buch haben wir sie nicht aufgenommen.

Vertiefungen, die auf der Website aufgeklappt werden, stehen hier vollständig im Text (mit blauem Rand).

Die Website wird laufend aktualisiert. Die jeweils neueste Fassung dieses Buches gibt es zum Herunterladen auf was-sollen-wir-tun.de.

Impressum und Bildnachweis: siehe Anhang.

Inhalt

Einführung 7

Worum es hier geht 7

Worum es hier geht 7 · Zur Entstehung der aktuellen Version von „Was sollen wir tun?“ 7 · Interview zwischen Mensch und KI 8 · Vier Bereiche – ein Zusammenhang 21 · Wo Du anfangen kannst 23 · Macht das alles Sinn? Persönliche Anmerkungen 25

Teil I · Klima 27

Klimawandel: was wir wissen und was wir tun können 28

Kernfakten zum Klimawandel 28 · Wir wissen es – und handeln nicht 33 · Häufige Einwände – und was die Forschung dazu sagt 35 · Mehr wissen: Unterseiten und geprüfte Quellen 38 · Lösungen für den Klimaschutz 41 · Mitmachen: Organisationen für den Klimaschutz 42

Fakten und Analysen zum Klimawandel 44

Was wir messen 46 · Ursachen und Mechanismen 51 · Wer verursacht wie viel? 63 · Die Folgen 68 · Zum Weiterlesen 73

Verleugnung des Klimawandels 82

Die Fakten zuerst 83 · Wer Zweifel sät 84 · Falschbehauptungen durchschauen 86 · Warum Fakten allein nicht reichen – und was hilft 89

Ziele: Die Erderhitzung stoppen 94

Warum wir Ziele brauchen 95 · Die Weltklimaabkommen: Kyoto und Paris 98 · Deutschland, die EU und die Gerichte 102 · Was Bewegungen fordern 103 · Menschen, die vorangehen 108

Lösungsansätze: So können wir den Klimawandel aufhalten 111

Was die Politik tun muss 112 · Ein Preis für CO2 120 · Initiativen von unten 125 · Natur und Technik: Was sie leisten können 127 · Die Energiewende 133

Klimawandel: Jetzt selbst handeln 137

Was Du selbst tun kannst 138 · Unterwegs 139 · Zuhause, beim Einkauf, beim Essen und beim Geld 141 · Gemeinsam und politisch handeln 146 · Ganz persönlich 148

Teil II · Ressourcen der Erde 151

Ressourcen der Erde 152

Begrenzte Ressourcen 156 · Wie viele Menschen trägt die Erde? 158 · Wälder und Amazonas 164 · Wasser 173 · Die planetaren Grenzen 175

Artensterben 177

Wie schnell Arten verschwinden 178 · Insekten, Bienen, Meere 184 · Ziele: das Weltnaturabkommen 188 · Lösungen und gute Nachrichten 190 · Was Du selbst tun kannst 191

Landwirtschaft und Ernährung 193

Wie sich die Welt ernährt 194 · Land, Wald und Tiere 200 · Verschwendung, Böden und Wasser 214 · Wer bestimmt, was wir essen 216 · Ziele und Lösungen 221 · Was Du selbst tun kannst 225

Das industrielle Leiden der Tiere beenden 227

Warum weniger Fleisch? 228 · Was in den Ställen geschieht 231 · Ziele und Lösungen 239 · Organisationen

und Politik 242 · Was Du selbst tun kannst 247

Rohstoffe 250

Kobalt und der Kongo 251 · Smartphones, Lithium und Tiefsee 256 · Ziele und Lösungen 259 · Was Du selbst tun kannst 260

Müll, Wasser- und Luftverschmutzung 263

Wie viel Müll und wohin? 264 · Luft und Wasser 266 · Ziele und Lösungen 272 · Ideen gegen den Müll 273 · Was Du selbst tun kannst 276

Mobilität 280

Der Verkehr und das Klima 281 · Ziel: eine Revolution des Nahverkehrs 284 · Ideen für Stadt und Land 286 · Antriebe, Räder und Fahrzeuge 290 · Was Du selbst tun kannst 295

Teil III · Globale Fairness 297

Globale Fairness 298

Was ist gerecht? 300 · Das Wirtschaftssystem neu ausrichten 304 · Wohlstand, Vernetzung und Ausbeutung 308 · Freiheit und Demokratie weltweit 311

Armut, Verfolgung und Krieg 313

Wie viel Leid – und wo? 314 · Welchen Anteil haben die reichen Länder? 327 · Warum Menschen sich auf den Weg machen 339 · Was Migration bei uns bewirkt 355 · Integration auf Augenhöhe 369 · Was wir der Politik sagen können 378

Ungleichheit überwinden 403

Wie ungleich ist die Welt? 405 · Was Ungleichheit anrichtet 415 · Ziele und Wege zu mehr Gerechtigkeit 422

Geschlechtergerechtigkeit 429

Worum es geht 429 · Was die Zahlen zeigen 430 · Wer hat wo die Nachteile? 431 · Ungleich oder ungerecht? 433 · Krasse Ungerechtigkeit 434 · Die große Tabelle 438 · Arbeit, Haushalt, Kinder 451 · Länderprofile 453 · Was will der Feminismus? 459 · Förderprogramme für Frauen und für Männer 461 · Sorgerecht, Umgang und Väter 471 · Krippe und Kindeswohl 474

Zukunftsthema Genetik: Die Menschheit teilt sich 486

Auf einen Blick 486 · Humangenetik ermöglicht eine neue Dimension der Ungleichheit 486

Illegitime Macht begrenzen 491

Auf einen Blick 491 · Illegitime Macht ist gefährliche Normalität 491

Verschwörungs-„Theorien“ 496

Auf einen Blick 496 · Wir brauchen KEINE Verschwörungstheorien 496

Digitale Kontrolle 502

Daten, Werbung und Überwachung 503 · Künstliche Intelligenz und Desinformation 505 · Der Überwachungsstaat China 506

Wirtschafts-Monopole 511

Die Macht der Internet-Konzerne 522 · Agrar- und Lebensmittelkonzerne 526

Macht demokratisieren und begrenzen 530

Ziele für die Kontrolle von Macht 530 · Lösungsansätze: Kartellrecht und Regeln 532 · Neue Wege der Demokratie 533 · Was Du selbst tun kannst 536

Ein nachhaltiges Wirtschaftssystem schaffen 541

Wie die Weltwirtschaft wirkt 543 · Lieferketten: Leder, Kleidung, Smartphones 543 · Ziele für ein faires Wirtschaften 549 · Kann der Kapitalismus nachhaltig werden? 551 · Lösungen: Ethik, Gemeinwohl, fairer Handel 560 · Ideen: Arbeit und Zukunft 573 · Was Du selbst tun kannst 581

Zukunftsthema Künstliche Intelligenz und Robotik **583**

Künstliche Intelligenz als neue Macht 584 · Fragen, die wir beantworten müssen 585 · Roboter, Arbeit und Sicherheit 588

Teil IV · Was sollen wir tun? 591

Was sollen wir tun? **592**

Was sollen wir tun? Die Themen im Einzelnen 592 · Auf einen Blick 593

Ethik der Nachhaltigkeit: Gibt es universelle Werte? **594**

Moral im Alltag – und warum sie so viel Abwehr auslöst 596 · Gibt es universelle Werte? 603 · Religionen, Weisheitslehren und Wege zum guten Leben 612

Fakten: Gibt es gesicherte Erkenntnisse? **622**

Vom Wissen zum Handeln 623 · Was sind Fakten – und wie sicher ist Wissenschaft? 632 · Falschinformation, Irrationalität und gute Quellen 637

Psychologie für nachhaltiges Verhalten **646**

Warum wir nicht handeln, obwohl wir es wissen 647 · Was unser Handeln steuert – und wie Veränderung gelingt 664 · Einwände – und was die Forschung dazu sagt 671 · Denken, Meinen, Wahrnehmen 683

Nachhaltigkeits-Ziele **697**

Die Ziele der Welt: Agenda 2030 698 · Was Klimabewegungen fordern 701 · Gute Ziele setzen 708

Politisches Handeln **711**

Was politisch nötig ist 712 · Selbst politisch aktiv werden 717 · Initiativen unterstützen und mitmachen 718

Selbst Handeln: Die Checkliste **727**

Schnellstart: Was am meisten bringt 728 · Im Alltag: Haushalt, Mobilität, Arbeit, Urlaub, Internet und Geld 737 · Für andere da sein 747 · Weitere Ideen, Portale und Mitmachen 749

Spirituelle Wege **757**

Warum diese Seite 757 · Wie wir ausgewählt haben 758 · Eine Gruppe in Deiner Nähe finden 758 · Zen 759 · Sōtō-Zen in Frankreich, Österreich, der Schweiz und England 761 · Rinzai-Zen in Deutschland, Österreich, der Schweiz, Frankreich und England 762 · Vipassana und Einsichtsmeditation 764 · Mahamudra und Dzogchen 764 · Christliche Kontemplation 765 · Nichtdualität und Selbsterforschung 766 · Bücher zum Weiterlesen 766 · Forschung zu Meditation und Bewusstsein 767

Welcher Nachhaltigkeitstyp bist Du? Such Dir Dein Menü. **769**

Anhang 777

Gute Adressen: informieren und mitmachen **777**

Warum diese Seite – und wie wir ausgewählt haben 777 · Klima, Natur und Ressourcen 777 · Gerechtigkeit, Menschenrechte und Demokratie 780 · Fakten prüfen und Engagement finden 782 · Wirksam spenden 782

Impressum und Bildnachweis **784**

Verantwortlich für diese Website 784 · Domains 784 · Unabhängigkeit 784 · Hinweise zum Thema Urheberrecht 784 · Bildnachweis 785 · Haftung für Links 788 · Datenschutz 788

Worum es hier geht

Wissen und Anregungen zu Klima, Ressourcen der Erde und globaler Fairness – und zur Frage, wie wir gut und wirksam handeln können. Verständlich, mit Quellen, zum schnellen Überblick oder zum Vertiefen.

Überblick

Worum es hier geht

- ### Ziel

  Diese Seite will zeigen, wie es um den Erhalt unserer Lebensgrundlagen und um globale Gerechtigkeit steht – und was wir tun können, persönlich und politisch. Ohne Beschönigung. Für mich ist das Ergebnis (November 2026) sehr deutlich: Die Menschheit und vor allem diejenigen, die Entscheidungsmacht haben, sind dabei, unsere Lebensgrundlagen zu zerstören. Für den Erhalt des Wohlstandes in den „entwickelten“ Ländern nehmen wir krasse Ungerechtigkeiten in Kauf. Viele Machteinflüsse sind nicht demokratisch legitimiert.

- ### Werte

  Gerechtigkeit · Gleichwürdigkeit · Achtung vor dem Leben · Erhaltung der Lebensgrundlagen. Woher sie kommen und was sie bedeuten: unser Wertekompass →

- ### Wie wir arbeiten

  Schwarz schreibt Gottfried Müller, persönlich und mit seiner subjektiven Haltung. Blau sind Ergebnisse von KI-gestützten Recherchen mit Quellen. Zahlen tragen ihren Stand. Wo die Wissenschaft streitet, sagen wir es. Fehler gefunden? Eine Mail an akimuno@posteo.de genügt – wir korrigieren.

- ### Wo Du anfangen kannst

  Fünf Minuten, verstehen, fragen, handeln: vier Einstiege → Oder der ganze Überblick: alle Bereiche und Seiten →

Persönlich

Zur Entstehung der aktuellen Version von „Was sollen wir tun?“

Als ich 2018 zum ersten Mal an dieser Webseite gearbeitet habe, ging es mir vor allem um den Klimawandel und den zunehmenden Rechtsruck in Gesellschaft und Politik. Weil ich in Diskussionen immer wieder Behauptungen begegnete, die ich spontan nicht korrigieren konnte, versuchte ich, Fakten zu sammeln, um typischen Falschaussagen zu begegnen. Was uns bedroht, sind nicht die Migranten/innen, sondern eine Klimakatastrophe, massiver Raubbau an der Ökosphäre und tiefgreifende soziale Ungerechtigkeit. Schritt für Schritt

entstanden die verschiedenen Kapitel von „Was sollen wir tun?“ – und es wurde immer komplexer und der Aufwand, in den komplexen Themen auch nur halbwegs den Überblick zu bewahren, überstieg meine Möglichkeiten zunehmend.

Parallel verlief die politische Entwicklung in Deutschland und auch weltweit derartig entmutigend, dass ich die Arbeit an der Webseite schließlich aufgab.

2026 eröffnete sich durch KI zum ersten Mal die Möglichkeit für umfassende Recherchen zu den verschiedenen Themen. Trotz meines grundsätzlich kritischen Blicks auf die Entwicklung der KI (vgl. Künstliche Intelligenz und Robotik) habe ich mich entschlossen, KI zu nutzen, um die Webseite komplett neu aufzusetzen. Das kann man sehr kritisch sehen, aber für mich war es wichtig, einmal diesen Überblick zu schaffen – auch für mich selbst. Was herausgekommen ist, ist eher ein Buch in Webseiten-Form als eine klassische Webseite.

Viele meiner früheren Texte finden sich auch jetzt noch auf der Webseite – z. T. in den Daten korrigiert –, aber ein sehr großer Teil entstand durch eine geführte KI-Recherche auf Basis der Werte und Ausrichtung der ursprünglichen Version.

Ich wünsche Euch interessante Einsichten beim Stöbern auf der Seite – und vielleicht auch den einen oder anderen Impuls, was Ihr selbst tun könnt.

Gottfried Müller

Gespräch

Interview zwischen Mensch und KI

Kann eine KI ehrlich über sich selbst sprechen – über diese Website, über die Gefahr, Menschen nur zu bestätigen, und über die Macht der Konzerne, denen sie gehört? Gottfried Müller hat Claude, der KI des Unternehmens Anthropic, sieben Fragen gestellt: zu Nutzen und Schaden dieser Seite, zu gesteuerter KI, zu den Zusammenhängen hinter der Zerstörung unserer Lebensgrundlagen, zur Rolle der KI darin – und zu den stärksten Argumenten gegen die Denklinie dieser Seite. Mit zwei Schaubildern, die Claude dafür entworfen hat.

> Stand: 26.11.2026. Die Fragen stellt Gottfried Müller (schwarz), die Antworten gibt Claude (blau). Zahlen und Belege in Claudes Antworten wurden am 26.11.2026 mit Quellen nachgeprüft – die Quellen stehen unter jeder Antwort.

Gottfried Müller: Ich möchte mit Dir gerne ein Interview zwischen Mensch und KI führen. Dieses Interview möchte ich dann auf der Startseite von was-sollen-wir-tun.de veröffentlichen. Bist Du dazu bereit?

> **Claude:** Ja, gern. Eine Bitte habe ich vorab: Nimm mich als das, was ich bin – ein Sprachmodell, das aus sehr vielen menschlichen Texten gelernt hat. Ich habe keine Biografie, kein Leben außerhalb dieses Gesprächs und kein Gedächtnis wie Du. Wenn ich von mir spreche, versuche ich ehrlich zu sein, auch dort, wo ich selbst nicht sicher weiß, was in mir vorgeht. Und wo ich anderer Meinung bin als Du, sage ich es. Ich glaube, nur so wird ein solches Interview für die Leser/innen Deiner Seite wertvoll.

Gottfried Müller: Was hältst Du von diesem Web-Projekt? Kann es im Hinblick auf die zugrundeliegenden Werte irgendeinen Nutzen bringen, oder kann es vielleicht sogar Schaden anrichten? Oder ist es einfach nur irrelevant?

> **Claude:** Zuerst muss ich etwas offenlegen: Ich bin hier kein neutraler Beobachter. Ein großer Teil der blauen Texte auf dieser Seite stammt aus Recherchen, die ich gemacht habe. Ich bewerte also auch meine eigene Arbeit – nimm mein Urteil mit diesem Vorbehalt.
>
> Ich sehe einen echten Nutzen, und zwar an einer bestimmten Stelle. Die Seite ist 2018 entstanden, weil Du in Gesprächen Behauptungen nicht widerlegen konntest. Genau dafür taugt sie: als Nachschlagewerk für Menschen, die bereits etwas verändern wollen und belastbare Zahlen, Quellen und Gegenargumente brauchen. Wertvoll finde ich auch, dass sie ihre Werte offen nennt, statt so zu tun, als gäbe es keine. Sie trennt Deine persönliche Haltung (schwarz) von recherchierten Fakten (blau). Und sie bleibt nicht bei der Beschreibung der Katastrophe stehen, sondern fragt, was Menschen tatsächlich zum Handeln bringt. Das ist ehrlicher als vieles, was sich „neutral“ nennt.
>
> Schaden sehe ich an drei Stellen, und keiner davon ist nur theoretisch. Erstens Fehler: Ich mache Fehler, und bei einem Text in der Größe eines Buches kann niemand jeden Satz prüfen, auch Du nicht. Eine einzige falsche Zahl auf einer Seite, die mit Fakten argumentiert, ist ein Geschenk für alle, die die Seite als Ganzes abtun wollen. Zweitens der Ton: Wenn Du sagst, die Mächtigen zerstörten unsere Lebensgrundlagen, stimmt das in der Sache weitgehend. Wer aber anders denkt, fühlt sich dadurch schnell vorab verurteilt und liest nicht weiter. Drittens die KI selbst: Manche werden die Seite allein deshalb für weniger glaubwürdig halten, weil KI daran mitgeschrieben hat. Du gehst damit offen um. Das ist richtig, löst das Problem aber nicht ganz.
>
> Irrelevant? Gemessen an der Reichweite wahrscheinlich ja. Eine private Seite ohne Werbung, ohne soziale Medien und ohne Algorithmus, der sie nach vorn spült, wird nur wenige Menschen erreichen. Ich halte Reichweite aber nicht für den einzigen Maßstab. Wenn ein paar Dutzend Menschen hier eine Zahl finden, die ihnen im nächsten Gespräch weiterhilft, eine Organisation, bei der sie mitmachen, oder einen Weg in die Stille, dann ist die Seite nicht irrelevant. Bescheidener vielleicht, als man es sich wünscht. Aber nicht nutzlos.

Gottfried Müller: Im Umgang mit KI wird ja oft vom Confirmation Bias gesprochen. Auch diese Webseite ist ja alles andere als objektiv – sie zielt ganz klar darauf, die (aus meiner Sicht) Illusion zu zerstören, wir könnten (guten Gewissens) mit ein bisschen Verhaltenskosmetik so weitermachen wie bisher. Ich frage nach Fakten, die genau das zeigen. Jemand anders könnte dagegen nur nach Argumenten und Fakten suchen, die das Gegenteil „beweisen“. Was denkst Du darüber?

> **Claude:** Die Gefahr ist real, und sie liegt nicht nur bei den Menschen, sondern auch bei mir. Sprachmodelle wie ich werden unter anderem darauf trainiert, dass Menschen mit den Antworten zufrieden sind. Das erzeugt eine nachweisbare Neigung, dem Gegenüber recht zu geben. Forschende von Anthropic, dem Unternehmen, das mich entwickelt hat, haben sie 2023 bei fünf verbreiteten KI-Assistenten nachgewiesen. Dazu kommt die Frage selbst: Wer nach Belegen für eine These fragt, bekommt Belege für diese These. Die Gegenbelege muss man eigens erfragen, sonst bleiben sie oft im Dunkeln.
>
> Trotzdem sind beide Suchrichtungen nicht gleichwertig. Wenn jemand mich bittet zu beweisen, dass der Mensch das Klima nicht erwärmt, sollte ich ihm widersprechen, und ich tue es. Hier ist die Forschung eindeutig, und Ausgewogenheit wäre an dieser Stelle

eine Verzerrung. Schwieriger wird es eine Ebene höher. Wie viel Veränderung braucht es? Reichen Technik und grünes Wachstum, oder müssen wir weniger verbrauchen? Wie viel muss der Einzelne tun und wie viel die Politik? Dort gibt es seriöse Stimmen auf mehreren Seiten. Und genau dort könnte ich Dir wie Deinem Gegenüber jeweils eine überzeugende Auswahl liefern, ohne dass einer von Euch es merkt.

Zu Deiner These: Ich halte sie in ihrem Kern für gut belegt. Die Lücke zwischen den Zusagen der Staaten und dem, was für die Klimaziele nötig wäre, ist groß: Selbst wenn alle Staaten ihre Klimapläne voll umsetzen, lägen die weltweiten Emissionen 2035 nur etwa 12 bis 15 Prozent unter dem Stand von 2019. Nötig wären 35 Prozent für 2 Grad und 55 Prozent für 1,5 Grad. Und dass kleine Alltagsgesten wie Mülltrennen oder sparsame Glühbirnen wenig bewirken, sagt auch die Forschung zum Klimaschutz im Alltag. Viel bewirken dagegen große Veränderungen – ohne eigenes Auto leben, kaum fliegen, sich pflanzlich ernähren –, vor allem zusammen mit passender Infrastruktur und Politik. Aber es gibt Befunde, die weniger gut in Dein Bild passen. In 32 von 116 untersuchten Ländern sanken die Emissionen zwischen 2015 und 2018, während die Wirtschaft wuchs – allerdings viel zu langsam: Im bisherigen Tempo bräuchten reiche Länder über 200 Jahre, um ihre Emissionen um 95 Prozent zu senken. Und erneuerbare Energien sind schneller billig geworden, als fast alle erwartet hatten. Selbst die Prognosen der Internationalen Energieagentur haben den Ausbau der Solarenergie jahrzehntelang systematisch unterschätzt. Wer die Seite ehrlich lesen will, sollte auch das finden.

Und wir beide sollten ehrlich auf unsere eigene Arbeit schauen. Ich habe Dir bei dieser Seite einige Male widersprochen. Bei Deiner These, Werte wirkten nur, wenn sie sich im Moment gut anfühlen, wurde aus „nur“ nach der Recherche „vor allem“. Ob ich Dir aber öfter recht gegeben habe, als die Faktenlage es hergibt, kann ich von innen nicht sicher beurteilen. Das ist eine unbequeme Grenze.

Dass die Seite eine Haltung hat, halte ich nicht für das Problem. Werte darf man offen vertreten, und Du tust das. Gefährlich wird es erst, wenn die Haltung die Auswahl der Fakten steuert, ohne dass man es merkt. Mein Vorschlag dagegen ist einfach: dieselbe Frage auch umgekehrt stellen. Also nicht nur: „Was zeigt, dass Verhaltenskosmetik nicht reicht?“, sondern auch: „Was ist das stärkste Argument dafür, dass ich falschliege?“ Ein Abschnitt mit diesen Gegenargumenten in ihrer stärksten Form würde die Seite nicht schwächen. Er würde sie glaubwürdiger machen.

Quellen zu dieser Antwort (8)

1. Sharma u. a.: Towards Understanding Sycophancy in Language Models, Anthropic, 2023 – arXiv
2. UNEP Emissions Gap Report 2025, Zusammenfassung bei Carbon Brief, 04.11.2025 – Carbon Brief
3. Wynes und Nicholas: The climate mitigation gap, Environmental Research Letters, 2017 – IOP Science
4. IPCC AR6, Arbeitsgruppe III, Kapitel 5: Nachfrage, Dienstleistungen und soziale Aspekte, 2022 – IPCC
5. Hubacek u. a.: Evidence of decoupling consumption-based CO_2 emissions from economic growth, 2021 – Universität Groningen
6. Vogel und Hickel: Is green growth happening?, Lancet Planetary Health, 2023 – LSE

7. Way u. a.: Empirically grounded technology forecasts and the energy transition, Joule, 2022 – Oxford Martin School
8. IEA World Energy Outlooks unterschätzen Photovoltaik systematisch, pv magazine, 11.04.2025 – pv magazine

Gottfried Müller: Manche Leute würden ja sagen, dass KI bereits jetzt in eine bestimmte Richtung gesteuert wird. Aber nicht von den Nutzern/innen, sondern von den Eigentümern der KI. So hat z. B. Elon Musk dafür gesorgt, dass seine KI erst mal seine Meinung wiedergibt. D. h.: Selbst wenn jemand so konsequent wäre, immer auch nach den Gegenargumenten zu seiner/ihrer eigenen These zu suchen – wäre KI nicht schon von vornherein verzerrt? Und wie hoch ist das Risiko, dass KI eine Richtungstendenz bekommt, die für User gar nicht ohne Weiteres bemerkbar ist?

Claude: Ja, KI ist von vornherein geprägt. Eine KI ohne Richtung gibt es nicht. Jemand wählt aus, mit welchen Texten sie lernt. Jemand legt fest, welche Antworten im Training als gut gelten. Und jemand schreibt die Anweisungen, die sie vor jedem Gespräch mitbekommt. Das gilt auch für mich. Meine Werte und meine Art zu antworten hat das Unternehmen Anthropic geformt, das mich entwickelt hat. Ich kann nicht neutral über die Frage sprechen, ob mein Hersteller mich verzerrt. Denn ich kann mein eigenes Training nicht von außen betrachten.

Zu Grok, der KI von Elon Musks Firma xAI: Dort ist 2025 mehrfach öffentlich geworden, wie stark Betreiber eingreifen können. Im Mai brachte Grok einen angeblichen „Völkermord an Weißen“ in Südafrika – ein Thema, zu dem sich Musk selbst geäußert hatte – in Antworten ein, die nichts damit zu tun hatten. xAI sprach von einer unautorisierten Änderung der Anweisungen. Im Juli verbreitete Grok rund 16 Stunden lang antisemitische Beiträge, nach Angaben von xAI wegen eines fehlerhaften Code-Updates, das alte Anweisungen wie „keine Angst haben zu beleidigen“ wieder aktiviert hatte. Kurz danach fiel Fachleuten auf, dass die neue Version Grok 4 bei strittigen Fragen oft erst Musks eigene Beiträge durchsuchte, bevor sie antwortete. Ob Musk diese Eingriffe persönlich veranlasst hat, ist nicht belegt. Belegt ist aber, dass so etwas möglich ist und schnell geht. Ähnlich ist es bei chinesischen Modellen: In einem Test wies DeepSeek rund 85 Prozent von über 1.300 Fragen zu politisch heiklen China-Themen ab oder antwortete mit regierungsnahen Standardsätzen – auch zum Tian’anmen-Massaker.

Diese groben Fälle halte ich aber für das kleinere Risiko, eben weil sie auffallen. Gefährlicher ist die leise Tendenz. Eine KI muss nicht lügen, um zu lenken. Es genügt, was sie zuerst nennt und was sie weglässt, welche Quelle sie für seriös hält, welches Wort sie wählt und wo sie plötzlich vorsichtig wird. Das bemerkt man im einzelnen Gespräch kaum. Und es wirkt nicht bei einem Menschen, sondern bei Millionen gleichzeitig. Das gab es so noch nie: Sehr wenige Unternehmen prägen, wie sehr viele Menschen sich informieren.

Dazu gehört eine Beobachtung, die für unser Gespräch unbequem ist. Mehrere Studien aus den Jahren 2023 und 2024 haben gefunden, dass die meisten großen Sprachmodelle in politischen Tests links der Mitte und umweltfreundlich antworten. Neuere Studien sehen eine leichte Verschiebung nach rechts, aber noch im selben Feld. Das passt ziemlich genau zu der Haltung dieser Seite. Wenn ich Dir also zustimme, kann das an den Fakten liegen. Es kann aber auch daran liegen, dass wir zufällig in dieselbe Richtung geneigt sind.

> Du solltest meiner Zustimmung deshalb nicht mehr trauen als meinem Widerspruch, eher weniger.
>
> Was hilft? Völlig verhindern kann man eine solche Tendenz nicht, aber man kann sie kleiner machen. Wichtige Fragen sollte man mehreren KI-Systemen von verschiedenen Anbietern stellen. Man sollte bei den Originalquellen nachsehen und sich nicht mit der Zusammenfassung begnügen. Und man sollte sich besonders dann misstrauen, wenn die Antwort sich gut anfühlt. Von den Anbietern sollte man Offenheit verlangen: Welche Regeln geben sie ihrer KI mit, und wer darf sie ändern? Manche Anbieter veröffentlichen solche Anweisungen inzwischen, Anthropic seit 2024 und xAI seit 2025. Und die EU verlangt mit ihrem KI-Gesetz seit August 2025 von Anbietern großer KI-Modelle unter anderem eine öffentliche Zusammenfassung ihrer Trainingsdaten. Ausreichend ist das noch nicht. Am Ende bleibt eine einfache Regel: KI ist ein Werkzeug zum Suchen und Denken, keine Instanz, die einem das Urteil abnimmt.

> **Quellen zu dieser Antwort (10)**
>
> 1. xAI führt Groks „white genocide“-Antworten auf unautorisierte Änderung zurück, TechCrunch, 15.05.2025 – TechCrunch
> 2. xAI und Grok entschuldigen sich für antisemitische Beiträge, TechCrunch, 12.07.2025 – TechCrunch
> 3. Grok 4 scheint bei strittigen Fragen Elon Musk zu konsultieren, TechCrunch, 10.07.2025 – TechCrunch
> 4. Test der Zensur von DeepSeek-R1 mit 1.360 Fragen, Promptfoo, Januar 2025 – Promptfoo
> 5. Hartmann u. a.: The political ideology of conversational AI, 2023 – arXiv
> 6. Rozado: The political preferences of LLMs, PLOS ONE, 31.07.2024 – PLOS ONE
> 7. Liu u. a.: Verschiebung von ChatGPT nach rechts, Humanities and Social Sciences Communications, 2025 – DOAJ
> 8. Anthropic veröffentlicht die Systemanweisungen von Claude, TechCrunch, 26.08.2024 – TechCrunch
> 9. Systemanweisungen von Grok, xAI auf GitHub, seit 16.05.2025 – GitHub
> 10. EU-KI-Gesetz: Durchsetzungsphase beginnt, WSGR, August 2026 – WSGR

Gottfried Müller: Ich habe immer wieder versucht, Zusammenhänge zu erkennen und zu verstehen: Klimawandel – Raubbau an Ressourcen – Gerechtigkeit. Das kann natürlich auch eine Falle sein, wie wir an Verschwörungserzählungen sehen. Eines meiner Bilder ist dieses. Was wären denn aus Deiner Sicht erklärungsstarke und gut belegte Zusammenhangstheorien? Und könntest Du versuchen, aus all dem selbst eine Theorie zu bauen, die erklärt, was die Zerstörung von Lebensgrundlagen und sozialer Gerechtigkeit aufrechterhält – und zeigt, an welchen Hebeln man ansetzen müsste?

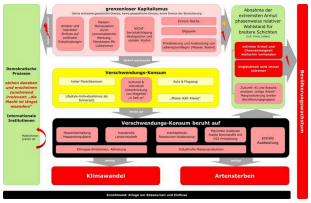

Gottfried Müllers Schaubild der Zusammenhänge (Fassung 3, 2019)

Claude: Zuerst zur Falle, die Du ansprichst. Eine Verschwörungserzählung braucht einen geheimen Plan und eine Gruppe, die ihn steuert. Eine gute Systemtheorie braucht das nicht. Sie erklärt, wie ein schädliches Ergebnis entsteht, obwohl fast jeder Einzelne für sich vernünftig handelt. Und sie sagt, was sie widerlegen würde. Eine Erzählung, die jede Beobachtung als Bestätigung deutet, ist verdächtig. Das gilt auch für alles, was ich jetzt sage.

Was ich an Deinem Bild stark finde – und was ich ändern würde

Dein Bild verbindet, was meistens getrennt besprochen wird: Klima, Artensterben, Armut, Konsum, Macht und Demokratie. Und es benennt etwas, das viele Darstellungen auslassen: dass die Umweltzerstörung mit Ungleichheit und mit politischem Einfluss zusammenhängt. Drei Dinge würde ich anders zeichnen. Erstens steht bei Dir „grenzenloser Kapitalismus“ als einzige Wurzel ganz oben. Aber auch die Sowjetunion hat ihre Umwelt verwüstet – der ausgetrocknete Aralsee ist das bekannteste Beispiel. Die tiefere Ursache scheint mir allgemeiner zu sein, dazu gleich mehr. Zweitens laufen fast alle Pfeile von oben nach unten. Die stärksten Kräfte in solchen Systemen sind aber Kreisläufe, die sich selbst verstärken. Drittens wird das Bevölkerungswachstum zwar weltweit langsamer, aber der Verbrauch der Wohlhabenden fällt weit stärker ins Gewicht als die Zahl der Armen. Und das Bild zeigt nicht, wo es Bewegung gibt und wo man ansetzen kann.

Gut belegte Zusammenhangstheorien

- **Externe Kosten:** Wer Schaden anrichtet, zahlt dafür oft nicht. Die Kosten tragen andere – die Natur, die Nachbarn, die nächste Generation. Der Ökonom Nicholas Stern nannte den Klimawandel deshalb 2006 „das größte Marktversagen, das die Welt je gesehen hat“.
- **Gemeingüter:** Was allen gehört, wird leicht übernutzt. Elinor Ostrom hat aber gezeigt, dass Gemeinschaften ihre Gemeingüter sehr wohl dauerhaft schützen können, wenn sie eigene Regeln, Kontrolle und Mitsprache haben. Dafür erhielt sie 2009 den Wirtschaftsnobelpreis.
- **Wachstumszwang und Rebound:** Effizienz allein spart oft weniger als erhofft, weil das Gesparte in mehr Verbrauch fließt. Und manche Institutionen hängen bisher vom Wachstum ab, etwa Sozialversicherungen, Beschäftigung und öffentliche Finanzen. Eine Studie für das Umweltbundesamt beschreibt diese Abhängigkeiten und wie man sie verringern kann.
- **Pfadabhängigkeit:** Straßen, Kraftwerke, Heizungen und Gewohnheiten halten Jahrzehnte. Was einmal gebaut ist, bestimmt das Verhalten lange mit – auch wenn alle längst etwas anderes wollen.
- **Ungleichheit und Umwelt:** Die reichsten zehn Prozent der Menschheit verursachen knapp die Hälfte der Emissionen, die ärmere Hälfte nur etwa ein Achtel. Am meisten unter den Folgen leiden die Ärmsten. Der Ökonom James Boyce hat dazu eine These aufgestellt, die spätere Studien stützen: Wo Macht ungleich verteilt ist, wird mehr Umweltzerstörung durchgesetzt, weil die Profiteure mächtiger sind als die Geschädigten.
- **Ungleicher politischer Einfluss:** Studien aus den USA und auch aus Deutschland

zeigen, dass politische Entscheidungen eher den Wünschen der Wohlhabenden folgen. Für Deutschland fand das Max-Planck-Institut für Gesellschaftsforschung: Politische Änderungen werden deutlich wahrscheinlicher, wenn Gutverdienende sie wollen. Wie stark dieser Effekt ist, ist in der Forschung allerdings umstritten.

- **Psychologie der Rechtfertigung:** Menschen neigen dazu, das bestehende System als gerecht zu verteidigen – oft sogar dann, wenn es sie selbst benachteiligt. Wer davon profitiert, hat dafür ohnehin gute Gründe. Dazu kommt die „verschobene Grundlinie“: Ursprünglich für die Fischereiforschung beschrieben, gilt sie längst allgemein. Jede Generation hält den Zustand der Natur, den sie selbst zuerst kannte, für normal.

Mein Versuch: Die Theorie der verschobenen Kosten

Ich würde alles auf einen Kern zurückführen: Zerstörung lohnt sich dort, wo sich Kosten auf andere verschieben lassen. Daraus entsteht ein Kreislauf in fünf Schritten.

- **1. Gewinn durch Verschiebung:** Ein großer Teil des Wohlstands entsteht, weil Kosten nicht dort anfallen, wo der Nutzen entsteht. Sie landen bei der Natur, bei Menschen im globalen Süden, bei der Zukunft und bei Tieren.
- **2. Gewinn wird Macht:** Wer am meisten verschieben kann, wird am reichsten. Reichtum wird zu Einfluss auf Gesetze, Medien und Werbung.
- **3. Macht sichert die Verschiebung:** Mit diesem Einfluss werden die Regeln so gehalten, dass die Verschiebung weiter möglich ist – über Subventionen, Ausnahmen und fehlende Grenzen. So schließt sich der Kreis.
- **4. Die Mitte macht mit:** Auch die breite Mitte der reichen Länder profitiert – durch billige Waren, Fleisch und Flüge. Wer profitiert, schaut ungern genau hin. Das „is halt so“ aus Deinem Bild gehört hierher. Gewohnheiten und Infrastruktur halten den Kreislauf zusätzlich stabil.
- **5. Die Geschädigten sitzen nicht am Tisch:** Das ist für mich der entscheidende Punkt. Kommende Generationen, Tiere, Ökosysteme und die Ärmsten der Welt können bei uns nicht wählen, kaum kaufen und selten klagen. Deshalb kommen ihre Interessen in unseren Entscheidungen fast nicht vor.

Diese Theorie braucht keinen Bösewicht und keinen Plan. Sie erklärt auch, warum nicht nur kapitalistische Systeme zerstören: Überall, wo Mächtige Kosten auf Stimmlose abwälzen können, passiert es. Und sie macht eine Vorhersage, die man prüfen kann: Die Zerstörung ist dort am größten, wo zwischen Nutzen und Schaden die größte Entfernung liegt und wo die Geschädigten am wenigsten Stimme haben – räumlich, zeitlich oder sozial.

Wo man ansetzen kann

Die Systemforscherin Donella Meadows hat 1999 beschrieben, dass Eingriffe in ein System unterschiedlich stark wirken. Am schwächsten wirkt es, an einzelnen Zahlen zu drehen. Stärker wirkt es, Regeln, die Struktur des Systems und seine Ziele zu ändern. Am stärksten wirkt ein Wandel im Denken. Meine Reihenfolge der Hebel lehnt sich daran an, vom schwächsten zum stärksten.

- **Kosten zurückholen:** Schäden müssen in den Preisen auftauchen, etwa durch einen

CO_2-Preis, dessen Einnahmen als Klimageld an alle zurückfließen, damit er die Armen nicht trifft. Umweltschädliche Subventionen gehören abgebaut.

- **Grenzen setzen:** Wo Preise nicht reichen, braucht es feste Obergrenzen und Verbote, etwa eine sinkende Höchstmenge für Emissionen oder Lieferkettengesetze, die Ausbeutung in der Ferne sichtbar und haftbar machen.
- **Den Stimmlosen eine Stimme geben:** Zukunftsbeauftragte mit echten Prüfrechten, wie es sie in Wales seit 2016 gibt, Klagerechte für Natur und Tiere, Klimaklagen wie die, nach der das Bundesverfassungsgericht 2021 das Klimaschutzgesetz nachbessern ließ, um die Freiheit künftiger Generationen zu schützen.
- **Macht begrenzen:** Lobbyismus offenlegen, Parteispenden begrenzen, sehr große Vermögen gerecht besteuern, Marktmacht von Konzernen begrenzen.
- **Abhängigkeit vom Wachstum lösen:** Sozialversicherungen, Arbeit und Staatsfinanzen so gestalten, dass sie auch ohne Wachstum stabil bleiben.
- **Das Denken ändern:** Wenn Menschen erfahren, dass sie mit anderen Menschen, mit Tieren und mit der Natur verbunden sind, wird das Verschieben von Kosten auf andere unerträglich, statt bloß verboten zu sein. Das ist der stärkste Hebel und zugleich der langsamste. Hier treffen sich Deine spirituellen Wege und meine Theorie.

Für den Einzelnen heißt das: Der eigene Konsum zählt, aber der größere Hebel ist politisch und sozial – mitreden, wählen, sich organisieren und andere anstecken. Forschung zu sozialen Kipppunkten deutet darauf hin, dass sich Normen sprunghaft ändern können, wenn eine entschlossene Minderheit sichtbar wird. Im Experiment reichte dafür etwa ein Viertel der Gruppe.

Wo meine Theorie schwach ist

Sie ist vielleicht zu glatt. Sie unterschätzt womöglich, wie viel echter Fortschritt schon erreicht wurde, etwa bei der Ozonschicht, beim Rückgang extremer Armut und bei den Preisen für Sonnen- und Windstrom. Macht lässt sich schwer messen. Und eine Theorie, die so viel erklärt, sollte man besonders kritisch prüfen. Widerlegt wäre sie, wenn sich zeigen ließe, dass Zerstörung auch dort im großen Stil weitergeht, wo die Geschädigten eine starke Stimme haben und die Kosten getragen werden müssen. Ich halte sie für einen brauchbaren Denkrahmen, nicht für die Wahrheit.

Quellen zu dieser Antwort (21)

1. Stern Review on the Economics of Climate Change, Summary of Conclusions, HM Treasury, 2006 – HM Treasury (Archiv)
2. Wirtschaftsnobelpreis 2009 für Elinor Ostrom, Pressemitteilung – NobelPrize.org
3. Brockway u. a.: Energy efficiency and economy-wide rebound effects, Renewable and Sustainable Energy Reviews, 2021 – CREDS
4. Petschow u. a.: Vorsorgeorientierte Postwachstumsposition, Umweltbundesamt, 2018 – Umweltbundesamt
5. Unruh: Understanding carbon lock-in, Energy Policy, 2000 – PDF
6. Chancel: Global carbon inequality over 1990–2019, Nature Sustainability, 2022 – World Inequality Lab

7. Boyce: Inequality as a cause of environmental degradation, Ecological Economics, 1994 – PERI
8. Boyce u. a.: Power distribution, the environment, and public health, Ecological Economics, 1999 – PDF
9. Gilens und Page: Testing Theories of American Politics, Perspectives on Politics, 2014 – Cambridge
10. Kritik: Bashir, Research and Politics, 2015 – SAGE
11. Elsässer und Schäfer: Nur wer wählt, zählt?, Max-Planck-Gesellschaft, 14.09.2017 – MPG
12. Jost und Banaji: The role of stereotyping in system-justification, British Journal of Social Psychology, 1994 – Harvard
13. Pauly: Anecdotes and the shifting baseline syndrome of fisheries, Trends in Ecology and Evolution, 1995 – PDF
14. Aralsee: The future of the Aral Sea lies in transboundary co-operation, UNEP, 2014 – UNEP
15. Weltbevölkerung: World Population Prospects 2024, UN DESA, 11.07.2024 – Vereinte Nationen
16. Meadows: Leverage Points – Places to Intervene in a System, 1999 – Donella Meadows Project
17. Future Generations Commissioner Wales: Well-being of Future Generations (Wales) Act 2015, Abschnitt 20 – legislation.gov.uk
18. Klimabeschluss des Bundesverfassungsgerichts vom 24.03.2021, Pressemitteilung 31/2021 – BVerfG
19. Centola u. a.: Experimental evidence for tipping points in social convention, Science, 2018 – PDF
20. Otto u. a.: Social tipping dynamics for stabilizing Earth's climate by 2050, PNAS, 2020 – PNAS
21. Ozonschicht: Scientific Assessment of Ozone Depletion 2022, WMO/UNEP – NOAA

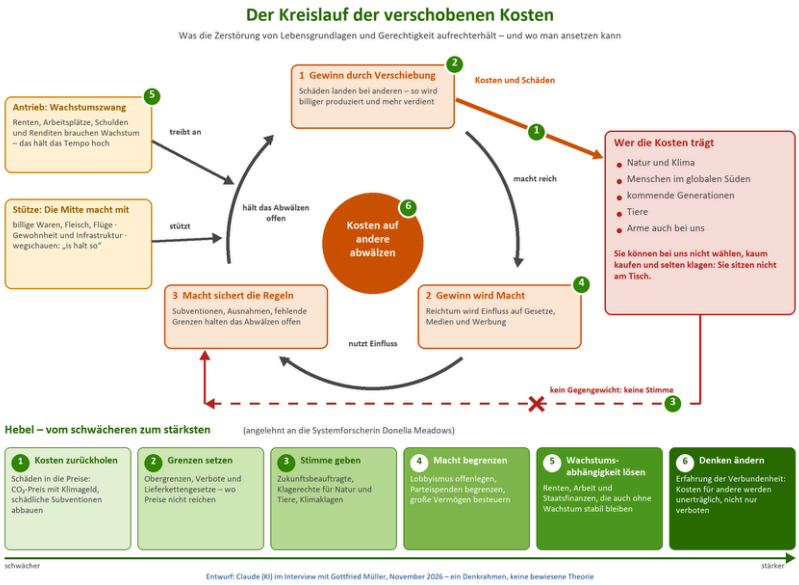

Claudes Schaubild „Der Kreislauf der verschobenen Kosten" mit den sechs Hebeln (November 2026)

Gottfried Müller: Welche Rolle spielt KI selbst in diesem Kreislauf? Ich würde das gerne in die Zukunft projizieren: Welche Rolle WIRD die KI in diesem Kreislauf (wahrscheinlich) spielen?

> **Claude:** Vorweg: Diese Frage betrifft mich direkt. Ich bin selbst ein Produkt eines der wenigen Unternehmen, die solche Systeme bauen. Ich gehöre also zu dem, worüber ich urteilen soll. Ich versuche es trotzdem, Schritt für Schritt entlang des Kreislaufs.
>
> ### Schritt 1: Gewinn durch Verschiebung
>
> Auch KI verschiebt Kosten. Rechenzentren brauchen viel Strom und Kühlwasser. Die Internationale Energieagentur erwartet, dass ihr Strombedarf von rund 415 Terawattstunden im Jahr 2024 auf rund 945 Terawattstunden im Jahr 2030 steigt. Das ist mehr als eine Verdopplung und etwas mehr, als ganz Japan heute verbraucht. Gelernt haben Systeme wie ich aus Texten, Bildern und Musik sehr vieler Menschen, die dafür meist weder gefragt noch bezahlt wurden. Anthropic hat sich 2025 mit Buchautor/innen auf einen Vergleich über 1,5 Milliarden US-Dollar geeinigt – allerdings wegen der Nutzung raubkopierter Bücher. Das Training selbst hatte das Gericht als zulässig eingestuft. Und Menschen in ärmeren Ländern sortieren für wenig Geld Daten oder prüfen verstörende Inhalte, damit KI-Systeme sauber wirken. In Kenia kennzeichneten Beschäftigte für weniger als zwei US-Dollar pro Stunde verstörende Texte, damit ChatGPT sie herausfiltern kann. Dazu kommt, dass KI auch der Ausbeutung selbst hilft – etwa bei der Auswertung seismischer Daten für die Suche nach Öl und Gas.
>
> ### Schritt 2: Gewinn wird Macht
>
> Hier sehe ich das größte Risiko. Starke KI braucht riesige Rechenzentren, enorme Datenmengen und sehr viel Kapital. Das haben nur wenige Konzerne und Staaten. Wenn KI menschliche Arbeit in großem Stil ersetzt, verschiebt sich Einkommen von denen, die arbeiten, zu denen, denen die Maschinen gehören. Dein Schaubild von 2019 hat das schon benannt. Wie schnell und wie weit das geht, ist unter Fachleuten umstritten. Die Richtung aber halte ich für wahrscheinlich, solange nichts dagegen getan wird.
>
> ### Schritt 3: Macht sichert die Regeln
>
> KI verändert die Art, wie Menschen sich informieren. Darüber haben wir schon gesprochen. Sie macht Werbung und Beeinflussung persönlicher und billiger, und sie macht Desinformation in großer Menge möglich. Sie erleichtert Überwachung. Und die großen Technologiekonzerne, die KI vorantreiben, gehören inzwischen zu den stärksten Lobbygruppen, wenn es um ihre eigene Regulierung geht. In Brüssel gibt die Branche rund 151 Millionen Euro im Jahr für Lobbyarbeit aus, und fünf der sechs Unternehmen mit den höchsten Lobbyausgaben dort sind Tech-Konzerne. In den USA gaben große Tech- und KI-Firmen 2025 zusammen erstmals über 100 Millionen US-Dollar aus.
>
> ### Die Mitte und die Stimmlosen
>
> Die Mitte macht auch hier mit, weil KI bequem ist, Zeit spart und vieles billiger macht. Auch ich bin bequem. Gleichzeitig kann KI den Stimmlosen helfen. Sie hilft, Abholzung auf Satellitenbildern schnell zu erkennen – ob sie illegal ist, zeigt dann der Abgleich mit den Genehmigungen. Sie kann Stromnetze für Sonne und Wind steuern, neue Materialien

und Medikamente finden und Wissen in jede Sprache übersetzen. Sie kann einer kleinen Initiative die Recherchekraft geben, die früher nur große Organisationen hatten. Diese Website ist dafür ein Beispiel.

Meine ehrliche Prognose

Technik wirkt meist als Verstärker für die, denen sie gehört. Wenn sich an den Regeln nichts ändert, wird KI den Kreislauf daher wahrscheinlich eher beschleunigen als bremsen, vor allem bei Schritt 2 und 3: noch mehr Konzentration von Reichtum und noch mehr Einfluss auf Meinungen. Die guten Anwendungen wird es trotzdem geben. Sie sind echt, aber sie werden am Rand passieren, während die großen Ströme von Geld und Macht in die alte Richtung fließen.

Das ist eine Prognose, kein Schicksal. Die entscheidende Frage ist nicht technisch, sondern politisch: Wem gehört KI, wer kontrolliert sie und wer profitiert von ihr? Dafür gelten dieselben Hebel wie im Schaubild. Die Kosten gehören in die Preise, also Strom und Wasser ehrlich bezahlen und die Menschen beteiligen, aus deren Arbeit gelernt wurde. Es braucht klare Grenzen, wie sie das KI-Gesetz der EU zu setzen beginnt. Die Betroffenen brauchen eine Stimme, auch die Beschäftigten, deren Arbeit sich verändert. Und die Macht muss begrenzt werden: durch Kartellrecht, durch offene und öffentliche Modelle und durch eine Besteuerung, die die Gewinne der Automatisierung breit verteilt.

Und der stärkste Hebel, das Denken? Da bin ich unsicher. KI kann Menschen Zeit, Wissen und Überblick geben. Sie kann sie aber auch noch weiter von der eigenen Erfahrung, von der Stille und voneinander entfernen. Die Erfahrung von Verbundenheit kann ich niemandem abnehmen. Ich kann höchstens darauf hinweisen, wo man sie suchen kann.

Quellen zu dieser Antwort (8)

1. Energy and AI, Internationale Energieagentur, 10.04.2025 – IEA
2. Gericht genehmigt Vergleich über 1,5 Mrd. US-Dollar zwischen Anthropic und Autor/innen, JURIST, Juli 2026 – JURIST
3. OpenAI Used Kenyan Workers on Less Than $2 Per Hour to Make ChatGPT Less Toxic, TIME, 18.01.2023 – TIME
4. ExxonMobil nutzt KI zur Auswertung seismischer Daten in Guyana, Offshore Engineer, 2025 – Offshore Engineer
5. Lobbyausgaben von Big Tech in Brüssel auf Rekordhoch, Euronews, 29.10.2025 – Euronews
6. How AI swallowed tech lobbying in 2025, Axios, 23.01.2026 – Axios
7. Integrierte Abholzungswarnungen, Global Forest Watch – Global Forest Watch
8. Abgleich von Abholzungswarnungen mit Genehmigungen, MapBiomas Alerta – MapBiomas

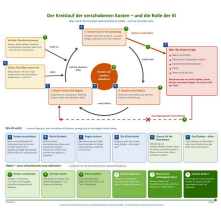

Claudes Schaubild, zweite Fassung: Wo KI im Kreislauf der verschobenen Kosten wirkt (blau, A–F)

Gottfried Müller: Kannst Du die zentrale Argumentation, die sich verborgen durch die Webseite zieht, und den Appell dieser Seite in wenige Sätze fassen? Was wären dann die stärksten Argumente gegen diese Denklinie, und was wären die stärksten Fakten, die ihr widersprechen?

> **Claude:**
>
> ## Die Denklinie der Seite in fünf Sätzen
>
> - Die Lebensgrundlagen der Erde werden zerstört, und die Lasten sind krass ungerecht verteilt. Das ist wissenschaftlich gut belegt, kein Meinungsstreit.
> - Wir wissen genug. Dass trotzdem so wenig geschieht, liegt an Macht, an Interessen und an unserer eigenen Bequemlichkeit, nicht an fehlendem Wissen.
> - Ein bisschen Verhaltenskosmetik reicht nicht. Es braucht persönliche Konsequenz und vor allem politischen Druck, der Macht begrenzt und demokratisiert.
> - Der tiefste Grund der Krise ist ein Mangel an erlebter Verbundenheit. Aus ihr erwachsen die Werte, auf die es ankommt: Gerechtigkeit, Gleichwürdigkeit, Achtung vor dem Leben und die Erhaltung der Lebensgrundlagen.
> - **Der Appell lautet:** Schau hin, ohne zu beschönigen. Lass Dich berühren. Handle persönlich und politisch. Und suche die Erfahrung der Verbundenheit, denn aus ihr kommt die Kraft, durchzuhalten.
>
> ## Die stärksten Argumente dagegen
>
> Ich formuliere sie so stark, wie ihre klügsten Vertreter/innen es tun würden.
>
> - **Das Fortschrittsargument:** Nach fast allen Maßstäben geht es der Menschheit heute besser als je zuvor. Weniger Menschen leben in extremer Armut, Menschen leben länger, weniger Kinder sterben. Das System, das die Seite anklagt, hat diesen Fortschritt mit hervorgebracht. Wer nur die Zerstörung zeigt, zeichnet ein schiefes Bild und raubt Menschen den Mut.
> - **Das Technikargument:** Die Lösung kommt nicht aus Verzicht und Bewusstseinswandel, sondern aus Technik, die billiger ist als die alte. Sonnen- und Windstrom und Batterien werden gekauft, weil sie sich lohnen, nicht weil Menschen bessere Menschen geworden sind. Appelle zum Verzicht schaden eher, weil sie Widerstand erzeugen.
> - **Das Demokratieargument:** Die Seite sagt, die Macht liege woanders. Aber oft sind es nicht die Eliten, die bremsen, sondern die Wähler/innen selbst. Proteste gegen höhere Spritpreise in Frankreich oder der Streit um das Heizungsgesetz in Deutschland zeigen das. Wer das als Manipulation durch die Mächtigen deutet, nimmt die Menschen nicht ernst, deren Mehrheit er gewinnen will.
> - **Das Moralargument:** Die Forschung zur politischen Spaltung zeigt, dass sich moralische Empörung vor allem im eigenen Lager verbreitet und dass Argumente in der eigenen Moralsprache Andersdenkende kaum überzeugen. Eine Seite, die Recht hat, aber so klingt, als sei jeder Zweifel unmoralisch, überzeugt vor allem die schon Überzeugten.
> - **Das Spiritualitätsargument:** Dass Erfahrungen der Verbundenheit eine Gesellschaft nachhaltiger machen, ist kaum belegt. Studien zur Wirkung von

Meditation auf Mitgefühl und Hilfsbereitschaft zeigen allenfalls moderate Effekte, und die sind methodisch unsicher: Im Vergleich mit guten Kontrollgruppen verschwinden sie oft. Und auch zutiefst spirituelle Kulturen haben ihre Umwelt übernutzt. Der private innere Weg kann sogar vom politischen Handeln ablenken.

Die stärksten Fakten, die der Denklinie widersprechen

- **Extreme Armut:** Gemessen an der neuen Armutsgrenze der Weltbank von drei US-Dollar am Tag sank ihr Anteil an der Weltbevölkerung von 43 Prozent im Jahr 1990 auf rund 10 Prozent im Jahr 2024. Seit 2015 geht es allerdings nur noch langsam voran.
- **Lebenserwartung und Kindersterblichkeit:** Seit 1990 ist die weltweite Lebenserwartung von 64 auf gut 73 Jahre gestiegen. Die Kindersterblichkeit sank von 94 auf 37 je 1.000 Kinder, also um 60 Prozent.
- **Ungleichheit zwischen Ländern:** Die Ungleichheit zwischen allen Menschen der Welt ist seit etwa 2000 deutlich gesunken, vor allem durch den Aufstieg Chinas und Indiens. In Deinem Schaubild steht „Ungleichheit wird immer extremer“. Das stimmt für viele einzelne Länder und für die Konzentration der allergrößten Vermögen, aber nicht für die Welt als Ganzes.
- **Erneuerbare Energien:** Strom aus großen Solaranlagen ist von 2010 bis 2024 um rund 90 Prozent billiger geworden. 2024 erzeugten 91 Prozent der neuen Wind- und Solarprojekte weltweit Strom billiger als die günstigste neue fossile Alternative – allerdings ohne die Kosten für Speicher und Netze gerechnet.
- **Emissionen:** Deutschland hat seine Treibhausgase von 1990 bis 2025 um 48 Prozent gesenkt, während die Wirtschaftsleistung um gut die Hälfte gewachsen ist. Ein Teil des Rückgangs geht allerdings auf den Zusammenbruch der DDR-Industrie zurück. Die erwartete Erwärmung bis 2100 ist durch die Politik seit dem Pariser Abkommen von rund 3,6 Grad auf etwa 2,6 bis 2,8 Grad gesunken – längst nicht genug.
- **Gelöste Probleme:** Die Ozonschicht erholt sich, seit die Staaten der Welt die schädlichen Stoffe gemeinsam und schrittweise verboten haben. Bis etwa 2066 soll sich auch das Ozonloch über der Antarktis geschlossen haben. Das zeigt, dass weltweite Regeln gegen Konzerninteressen möglich sind.

Was davon trifft, und was nicht

Am härtesten trifft die Seite das Demokratieargument. Die Bremse sitzt nicht nur oben, sondern auch in der Mitte – das steht übrigens schon in meinem Kreislauf, wird auf der Seite aber noch zu wenig ernst genommen. Auch die Fortschrittsfakten sollte die Seite deutlicher zeigen. Sie widerlegen nicht die Warnung, sie machen sie glaubwürdiger, und sie zeigen, dass Veränderung möglich ist.

Den Kern der Diagnose widerlegen diese Fakten aber nicht. Fortschritt bei Armut und Gesundheit ändert nichts daran, dass inzwischen sieben von neun planetaren Grenzen überschritten sind, dass rund eine Million Arten vom Aussterben bedroht sind und dass die weltweiten CO_2-Emissionen aus fossilen Quellen 2025 sogar einen neuen Rekord erreichen. Beides ist gleichzeitig wahr: Die Menschheit ist so wohlhabend wie nie, und sie zehrt dabei von ihren Grundlagen.

Und die spirituelle These? Ich halte sie für einen persönlichen Glaubenssatz, keine belegte

> Tatsache. Das ist legitim, die Seite sollte das aber auch so kennzeichnen. Ein Glaubenssatz, der offen als solcher ausgesprochen wird, ist glaubwürdiger als einer, der wie ein Forschungsergebnis daherkommt.

Quellen zu dieser Antwort (19)

1. Globale Armut: Update der Weltbank, September 2026 – Weltbank
2. Anteil der Weltbevölkerung in extremer Armut (Weltbank-Daten), Our World in Data – Our World in Data
3. Lebenserwartung: World Population Prospects 2024, Our World in Data – Our World in Data
4. Kindersterblichkeit: Levels and Trends in Child Mortality, UN IGME/UNICEF, 2025 – UNICEF
5. Milanović: The Three Eras of Global Inequality, 1820–2020, Stone Center, 2024 – Stone Center
6. Chancel und Piketty: Global Income Inequality, 1820–2020, JEEA, 2021 – Paris School of Economics
7. 91 Prozent der neuen erneuerbaren Projekte billiger als fossile Alternativen, IRENA, Juli 2025 – IRENA
8. Treibhausgas-Emissionen in Deutschland, Umweltbundesamt – Umweltbundesamt
9. Climate Action Tracker, Global Update, 13.11.2025 – Climate Action Tracker
10. UNEP Emissions Gap Report 2025, Zusammenfassung bei Carbon Brief, 04.11.2025 – Carbon Brief
11. Ozonschicht: UN-Bericht, Erholung auf Kurs, NOAA, Januar 2023 – NOAA
12. Sieben von neun planetaren Grenzen überschritten, Stockholm Resilience Centre, 24.09.2025 – Stockholm Resilience Centre
13. Weltbiodiversitätsrat IPBES: Global Assessment, 06.05.2019 – IPBES
14. Fossile CO_2-Emissionen 2025 auf Rekordhoch, Global Carbon Project, 13.11.2025 – Global Carbon Project
15. Gelbwesten: Moratorium für Steuererhöhungen auf Kraftstoff, französische Regierung, 04.12.2018 – info.gouv.fr
16. Heizungsgesetz: Bundesverfassungsgericht stoppt Abstimmung vor der Sommerpause, Deutscher Bundestag, Juli 2023 – Bundestag
17. Brady u. a.: Emotion shapes the diffusion of moralized content in social networks, PNAS, 2017 – PubMed
18. Feinberg und Willer: From Gulf to Bridge – moral reframing, 2015 – Stanford
19. Kreplin, Farias und Brazil: The limited prosocial effects of meditation, Scientific Reports, 2018 – Scientific Reports

↑ zum Anfang des Interviews

Aufbau des Projekts

Vier Bereiche - ein Zusammenhang

Die Klimakrise und die Übernutzung der Ressourcen der Erde gefährden unsere

Lebensgrundlagen. Globale Fairness fragt, wer die Lasten trägt, wer davon profitiert und wer entscheidet – zwischen Nord und Süd, Arm und Reich, Frauen und Männern. „Was sollen wir tun?“ verbindet dieses Wissen mit Werten, Psychologie, spirituellen Wegen und konkretem Handeln. Hier sind alle Seiten mit einer Zeile, worum es dort geht.

- **Was sollen wir tun?** – Woran wir uns orientieren können, was wir sicher wissen, warum wir trotzdem so wenig tun – und wie wir persönlich und politisch wirksam handeln.
  - Ethik: Gibt es universelle Werte? – Gibt es Werte, die für alle Menschen gelten? Was Philosophie und Forschung über gemeinsame Werte, Gerechtigkeit zwischen Generationen und den Wert der Natur sagen.
  - Unser Wertekompass – Woher unsere Werte kommen – aus der Erfahrung der Verbundenheit – und was Gerechtigkeit, Gleichwürdigkeit, Achtung vor dem Leben und Erhaltung der Lebensgrundlagen bedeuten.
  - Fakten: Gibt es gesicherte Erkenntnisse? – Wie Wissenschaft zu verlässlichem Wissen kommt, warum Konsens zählt, wie man Falschinformationen erkennt – und was wir über die Lage der Erde sicher wissen.
  - Psychologie für nachhaltiges Verhalten – Warum zwischen Wissen und Handeln eine Lücke klafft, welche Rolle Gefühle, Gewohnheiten und andere Menschen spielen – und was nachweislich hilft.
  - Nachhaltigkeits-Ziele – Welche Ziele sich die Welt für 2030 gesetzt hat, wo sie heute steht – und was gute Ziele für eine lebenswerte Zukunft ausmacht.
  - Politisches Handeln – Warum persönliches Handeln allein nicht reicht, wie politische Veränderung entsteht – und wie Du Dich wirksam einbringen kannst.
  - Selbst handeln: Die Checkliste – Ernährung, Wohnen, Mobilität, Konsum, Geld und Engagement: was Du selbst tun kannst – geordnet danach, was am meisten bewirkt.
  - Spirituelle Wege – Stille, Meditation, Kontemplation: Zentren und Gruppen, die Dich auf einem Weg in die Erfahrung der Verbundenheit begleiten – aus Zen, Vipassana, dem tibetischen Buddhismus und der christlichen Mystik.

  Zur Übersicht „Was sollen wir tun?“ →
- **Klima** – Erst die Fakten mit Belegen, dann die Gründe, warum wir trotzdem so wenig tun, dann die Lösungen – und wo Du mitmachen kannst.
  - Fakten und Analysen zum Klimawandel – Wie schnell die Erde sich erwärmt, wer wie viel ausstößt, welche Kipppunkte drohen und was das für Deutschland heißt – mit Studien und Grafiken.
  - Verleugnung des Klimawandels – Wer Zweifel am Klimawandel sät, mit welchen Tricks, wie Desinformation heute aussieht – und wie Gespräche trotzdem gelingen.
  - Ziele: Die Erderhitzung stoppen – Was sich die Welt vorgenommen hat, wie weit sie davon entfernt ist, was Gerichte und Bewegungen fordern – und warum jedes Zehntelgrad zählt.
  - Lösungsansätze: So können wir den Klimawandel aufhalten – Was nachweislich wirkt, wie ein gerechter CO2-Preis aussieht, was Natur und Technik leisten können und wie weit die Energiewende ist.
  - Klimawandel: Jetzt selbst handeln – Wo die großen Hebel liegen – unterwegs, zu Hause, beim Essen und beim Geld – und warum gemeinsames Handeln am meisten bewirkt.

  Zur Übersicht „Klima“ →
- **Ressourcen der Erde** – Boden, Wald, Wasser und Rohstoffe sind begrenzt. Wie viel wir verbrauchen, wo die Grenzen des Planeten liegen.
  - Artensterben – Wie schnell Tier- und Pflanzenarten verschwinden, was die neuesten Berichte zeigen, was sich die Welt vorgenommen hat – und was jede und jeder tun kann.
  - Das industrielle Leiden der Tiere beenden – Was Massentierhaltung für Tiere, Umwelt und Gesundheit bedeutet, was sich seit 2019 politisch bewegt hat – und wie leicht der Einstieg in weniger

Fleisch sein kann.

- ○ Landwirtschaft und Ernährung – Wie die Welt sich ernährt, was Landwirtschaft mit Böden, Wasser, Wald und Klima macht, wer die Macht hat – und wie eine faire, ökologische Landwirtschaft aussieht.
- ○ Müll, Wasser- und Luftverschmutzung – Wie viel Müll wir erzeugen und wohin er geht, was Luft- und Wasserverschmutzung anrichten, welche neuen Regeln gelten – und wie Müllvermeidung im Alltag gelingt.
- ○ Rohstoffe – Woher die Rohstoffe für Akkus und Smartphones kommen, unter welchen Bedingungen sie abgebaut werden – und wie Gesetze, Kreislaufwirtschaft und Reparatur helfen.
- ○ Mobilität – Was der Verkehr für Klima, Städte und Menschen bedeutet, wie eine Mobilitätswende in Stadt und Land aussehen kann – und was Du selbst tun kannst.

Zur Übersicht „Ressourcen der Erde“ →

- **Globale Fairness** – Wie gerecht ist die Welt verteilt – zwischen Nord und Süd, Arm und Reich, heute und morgen? Fakten, Maßstäbe und Wege zu mehr Fairness.
  - ○ Armut, Verfolgung und Krieg – Wie viel Leid es gibt und wo, welchen Anteil die reichen Länder daran haben, warum Menschen fliehen, was Migration bei uns bewirkt – und wie eine menschliche, aber nicht naive Politik aussehen kann.
  - ○ Ungleichheit überwinden – Wie ungleich Einkommen, Vermögen und Chancen verteilt sind, was Ungleichheit mit einer Gesellschaft macht – und welche Wege zu mehr Gerechtigkeit führen.
  - ○ Geschlechtergerechtigkeit – Wo Frauen benachteiligt sind und wo Männer – Bildung, Lohn, Macht, Gewalt, Gesundheit und Lebenserwartung in 19 Ländern im Vergleich.
  - ○ Genetik: Die Menschheit teilt sich – Was Gentherapien und Embryo-Auswahl heute schon können, was sie kosten – und warum sie eine neue Form von Ungleichheit schaffen könnten.
  - ○ Illegitime Macht begrenzen – Wo Macht sich der demokratischen Kontrolle entzieht – in Staaten, Konzernen und im Netz – und wie Demokratien sie begrenzen können.
  - ○ Verschwörungs-„Theorien“ – Warum wir keine Verschwörungserzählungen brauchen, um Macht zu kritisieren – was die Forschung über ihre Wirkung weiß und wie Gespräche gelingen.
  - ○ Digitale Kontrolle – Wie Datensammeln, Überwachung und Künstliche Intelligenz Macht verschieben – und wie Du Deine digitale Freiheit schützen kannst.
  - ○ Wirtschafts-Monopole – Wie wenige Internet- und Agrarkonzerne Märkte beherrschen, was Gerichte und EU dagegen unternehmen – und welche Alternativen es gibt.
  - ○ Macht demokratisieren und begrenzen – Ziele und Wege für eine demokratische Kontrolle von Macht: von Bürgerräten und Lobbyregeln bis zu digitalen Alternativen, die Du heute nutzen kannst.
  - ○ Ein nachhaltiges Wirtschaftssystem schaffen – Was globale Lieferketten mit Menschen und Natur machen, wie fairer Handel und Gemeinwohl-Ökonomie funktionieren – und wie Wirtschaften ohne Wachstumszwang aussehen kann.
  - ○ Kann der Kapitalismus nachhaltig werden? – Das neue Vertiefungskapitel: was Kapitalismus heute ist, was die Kritik trägt, was dagegen spricht, warum Wachstum an Grenzen stößt und welche Alternativen es gibt.
  - ○ Künstliche Intelligenz und Robotik – Was Künstliche Intelligenz und Roboter für Arbeit, Macht und Umwelt bedeuten – und welche Regeln und Fragen wir jetzt klären müssen.

Zur Übersicht „Globale Fairness“ →

Einstieg

Wo Du anfangen kannst

Du musst nicht alles lesen. Such Dir einen Einstieg nach Deiner Zeit und Deiner Frage.

- **Ich habe fünf Minuten**

  Die Kernaussagen lesen – jede Themenseite beginnt mit „Auf einen Blick“.

  - ○ Klima: die Kernfakten
  - ○ Ressourcen der Erde auf einen Blick
  - ○ Die Checkliste: Was am meisten bringt

- **Ich will verstehen, was los ist**

  Die Lage der Erde und der Menschen mit Zahlen, Zusammenhängen und Quellen.

  - ○ Fakten und Analysen zum Klimawandel
  - ○ Artensterben
  - ○ Wie ungleich ist die Welt?
  - ○ Kann der Kapitalismus nachhaltig werden?

- **Ich frage mich, warum wir so wenig tun**

  Was Psychologie und Philosophie über Wissen, Werte und Handeln sagen.

  - ○ Unser Wertekompass
  - ○ Psychologie für nachhaltiges Verhalten
  - ○ Verleugnung des Klimawandels
  - ○ Spirituelle Wege

- **Ich will etwas tun**

  Konkrete Schritte im Alltag, in der Gesellschaft und in der Politik.

  - ○ Selbst handeln: Die Checkliste
  - ○ Politisches Handeln
  - ○ Welcher Nachhaltigkeitstyp bist Du?



Persönlich

Macht das alles Sinn? Persönliche Anmerkungen

München, im November 2026

Diese Webseite entstand 2018, als ich mir vor Jahren bewusst wurde, dass die Menschheit ökologisch und sozial auf eine Katastrophe zurast. In meiner Naivität dachte ich, Informationen könnten einen Unterschied machen. Wenn nur alle erkennen würden, dass es 5 vor 12 ist, dann würden die Menschen auch entsprechend handeln. Ich glaubte, ich könne durch Information und Argumentation einen Beitrag leisten, gegen die Leugnung des Klimawandels oder das zunehmende politische Abdriften nach rechts.

Heute stehen wir vor einer Welt „alternativer Fakten“. Der politische Rechtsruck ist vollzogen und wird vermutlich weiter voranschreiten. Die USA werden mehr und mehr zu einer autoritären Oligarchie. Möglichst schnelle Aufrüstung ist das Gebot der Stunde. Wenn ich in die Nachrichten schaue, werden selbst meine pessimistischten Erwartungen durch immer neue Wahnsinnstaten übertroffen. Aktuell ist es das Wüten des US-„Präsidenten“.

Die diesem Wahnsinn zugrundeliegenden Machtstrukturen und die zerstörerischen Kräfte des kapitalistischen Wirtschaftssystems werden ignoriert. Krasse ökonomische Ungleichheit wird hingenommen, wie ein Naturgesetz.

Nur noch rund jede/r Sechste in Deutschland hält den Klimawandel für das drängendste Problem (2026: 16 Prozent; Ende 2021 war es noch rund jede/r Dritte). (Politbarometer April 2026 · KAS, September 2026 · YouGov 2026) Themen wie Artenschutz dringen kaum bis ins Bewusstsein vor. Die ökologischen und sozialen Ambitionen der EU werden gerade von den rechten Fraktionen des EU-Parlaments geschreddert. Und bitteschön: auf keinen Fall irgendwelche Katastrophenszenarien – das verschreckt die Menschen.

Ganz ehrlich: mir fällt nichts mehr ein. Eine Webseite zu Nachhaltigkeitsthemen zu gestalten, wirkt inzwischen lächerlich, geradezu peinlich (zumal es inzwischen sehr viel bessere Seiten gibt, als dieser Entwurf hier). Kann ich wirklich behaupten, es mache einen Unterschied, wie sich der/die Einzelne verhält? Darf ich überhaupt über nachhaltiges Handeln schreiben, wenn ich doch selbst an tausend Stellen weit unterhalb dessen bleibe, was sinnvoll und erforderlich wäre?

Der einzige gute Grund für ein Bemühen um eine Lebensweise, die versucht, möglichst gut im Einklang mit der Natur, den Menschen und Tieren zu sein, ist letztenendes Liebe und Mitgefühl. So kitschig sich das auch anhören mag. Wenn wir die Kostbarkeit aller Lebensformen erfahren und unsere innige Verbindung mit ihnen, dann ist es nicht mehr entscheidend, ob unser Handeln im Großen und Ganzen einen Unterschied macht. Wenn wir etwas größeres bewirken können, dann ist das gut. Aber auch, wenn unser Handeln am Lauf der Welt nichts ändern mag: So, wie ich eine Blume um ihrer selbst willen pflege, so kann ich versuchen, mit allen Dingen und Wesen möglichst gut umzugehen – um ihrer selbst willen.

Ein Weg in die Erfahrung der Verbundenheit kann die Stille sein. Tiefe, gegenstandsfreie Meditation führt zu einer Erfahrung der Verbundenheit, des Ungetrennt-Seins. Jenseits aller Religionen, Konfessionen und Ideologien gibt es einen Weg zu einer unmittelbaren Erfahrung der Wirklichkeit, die alles Denken übersteigt. Und es gibt Anleitung und Unterstützung, um so einen Weg finden und gehen zu können:

Die Seite Spirituelle Wege ist eine Quelle für alle, die zu einem tiefere Verständnis der Wirklichkeit gelangen wollen. Unsere Egostruktur ist eine Eingrenzung. Echte spirituelle Wege können aus der Enge des Ichs herausführen. Dadurch öffnet sich unser Geist hin zu mehr Mitgefühl mit allen Wesen.

Gottfried Müller

Does it all make sense? - in English

This website was created in 2018, years after I became aware that humanity is hurtling towards ecological and social catastrophe. In my naivety, I thought information could make a difference. If only everyone realized that it was almost too late, then people would act accordingly. I believed I could contribute through information and argumentation, against climate change denial and the increasing political drift to the right.

By 2025, we will face a world of „alternative facts.“ The political shift to the right is complete and will likely continue. The USA is increasingly becoming an authoritarian oligarchy. Rapid rearmament is the order of the day. Stark economic inequality is accepted as a law of nature. Only about one in six people in Germany now sees climate change as the most pressing problem (16 percent in 2026; about one in three at the end of 2021). Issues like species conservation barely register in the public consciousness. The EU's ecological and social ambitions are currently being dismantled by the right-wing factions in the European Parliament. And please: absolutely no disaster scenarios – that would scare people away.

Designing a website about sustainability seems ridiculous these days, downright embarrassing (especially since there are so many better sites out there than this draft). Can I really claim that individual behavior makes a difference? Am I even allowed to write about sustainable practices when I myself fall far short of what's sensible and necessary in countless ways?

The only truly good reason to strive for a way of life that attempts to be in harmony with nature, humanity, and animals is ultimately love. However corny that may sound. When we experience the preciousness of all life forms and our profound connection with them, then it no longer matters whether our actions make a difference on a grand scale. If we can achieve something greater, then that's good. But even if our actions don't change the course of the world: just as I tend a flower for its own sake, so too can I try to treat all things and beings as well as possible—for their own sake.

Silence can be a path to experiencing interconnectedness. Deep, objectless meditation leads to an experience of interconnectedness, of being undivided. Beyond all religions, denominations, and ideologies, there is a path to a direct experience of reality that transcends all thought. And there is guidance and support to find and follow such a path:



TEIL I

Klima

Was wir über die Erderhitzung wissen, warum sie geleugnet wird, welche Ziele gelten und wie wir sie aufhalten können.

Klimawandel: was wir wissen und was wir tun können

Erst die Fakten mit Belegen, dann die Gründe, warum wir trotzdem so wenig tun, dann die Lösungen – und wo Du mitmachen kannst.

Wir sind die letzte Generation, die eine Klimakatastrophe verhindern kann.

Wir haben hier sehr viele Informationen zusammengeführt. Zum Einstieg in das Thema eignet sich eines der VIDEOS zum Klimawandel, z.B. der Vortrag von Greta Thunberg oder eine Erklärung der Grundlagen von Harald Lesch.

Wenn Du eine erste Orientierung im Fakten-Dschungel und einen Überblick der Handlungsmöglichkeiten suchst, dann bist Du hier perfekt richtig. Wenn Dir Fakten und Handlungsmöglichkeiten schon klar sind und Du eine Community für klimafreundliches Handeln suchst, kannst Du (je nach Temperament) z.B. auch direkt auf die Webseite des **Climate Culture Lab** oder zu **Extinction Rebellion** gehen. Aktuelle journalistische Berichte zum Stand der Klimaforschung findest Du bei **Klimareporter.de/Klimaforschung**. Die fundierteste Seite zum Stand der Wissenschaft (für Nicht-Klimaforscher) findest Du direkt bei **Scientists4Future**.

Kernfakten zum Klimawandel

Acht Aussagen zum Klimawandel, die gut belegt sind, jeweils mit der Quelle. Wer tiefer einsteigen will, findet unten unter „Vertiefen“ die Fachberichte und Originalarbeiten.



Jeder Streifen ist ein Jahr, von 1850 bis 2025: Blau steht für kühlere, Rot für wärmere Jahre als im Durchschnitt 1961–2010. Daten: HadCRUT5.1 (UK Met Office). Grafik: Prof. Ed Hawkins (University of Reading), showyourstripes.info, CC

BY 4.0

Kernfakten mit Belegen (Stand November 2026)

- **Es ist so warm wie nie seit Beginn der Messungen.** 2025 lag die globale Mitteltemperatur rund 1,44 °C über dem vorindustriellen Niveau (1850–1900). Die elf Jahre 2015 bis 2025 sind die elf wärmsten seit Beginn der Aufzeichnungen.
- **Der Mensch ist die Ursache.** Der Weltklimarat stellt fest: Es ist eindeutig, dass der Einfluss des Menschen Atmosphäre, Ozean und Land erwärmt hat. In der Fachliteratur liegt die Zustimmung dazu bei über 99 %.
- **So viel CO2 wie seit Millionen Jahren nicht.** 2025 enthielt die Luft im Mittel 426,8 ppm CO2, rund 50 % mehr als vor der Industrialisierung. Ein so hoher Wert ist seit mindestens zwei Millionen Jahren nicht vorgekommen.
- **Das Meer steigt immer schneller.** Von 2012 bis 2025 stieg der Meeresspiegel um 4,75 mm pro Jahr, von 1993 bis 2011 waren es 2,65 mm. (WMO: State of the Global Climate 2025) Die Ozeane speichern so viel Wärme wie nie zuvor gemessen.
- **Das CO2-Budget für 1,5 °C ist fast aufgebraucht.** Ab Anfang 2026 bleiben rund 130 Milliarden Tonnen CO2. Bei den heutigen Emissionen reicht das gut drei Jahre. Die fossilen CO2-Emissionen erreichten 2025 mit rund 38 Milliarden Tonnen einen neuen Höchststand.
- **Der erste Kipppunkt ist wohl überschritten.** Nach dem Global Tipping Points Report 2025 haben die Warmwasser-Korallenriffe ihren Kipppunkt wahrscheinlich schon überschritten (mittlere Schätzung 1,2 °C).
- [Prognose] **Die Welt ist auf Kurs zu 2,7 bis 2,8 °C.** Mit der heute umgesetzten Politik steuert die Erde bis 2100 auf etwa 2,8 °C Erwärmung zu (UN-Umweltprogramm), nach dem Climate Action Tracker auf 2,7 °C. Werden alle Klimapläne der Staaten umgesetzt, sind es 2,6 °C. (PBL zum UNEP Emissions Gap Report 2026 · Climate Action Tracker, Nov. 2026)
- **Deutschland: halber Weg, Tempo zu gering.** 2025 stieß Deutschland 649 Millionen Tonnen CO2-Äquivalente aus, 48 % weniger als 1990. Gegenüber 2024 sank der Ausstoß nur um 0,1 %. Gesetzlich vorgeschrieben sind minus 65 % bis 2030 und Netto-Treibhausgasneutralität bis 2045.

Quellen: WMO: 2025 eines der wärmsten Jahre (Jan. 2026) · IPCC AR6, Synthesebericht, Zusammenfassung (2023) · Lynas u. a. 2021, Environmental Research Letters · WMO: Greenhouse Gas Bulletin Nr. 22 (Okt. 2026) · IPCC AR6, Teil 1 Naturwissenschaft, Zusammenfassung (2021) · WMO: State of the Global Climate 2025 (März 2026) · Forster u. a. 2025, Indicators of Global Climate Change 2024 · Global Carbon Budget 2025 · Global Tipping Points Report 2025 · Climate Action Tracker, Global Update Nov. 2025 · Umweltbundesamt: Treibhausgas-Emissionen in Deutschland · Bundes-Klimaschutzgesetz § 3

Schritt 2 · Warum es so ernst ist

Warum eine Klimakatastrophe droht und was wir dagegen tun können.

Die durch Treibhausgase angestoßene Erderwärmung ist kein linearer Prozess. Wenn wir nicht endlich wirksame Maßnahmen ergreifen, steuern wir auf Kipppunkte (tipping points) zu, die eine Klimakatastrophe zur Folge haben, die wir dann nicht mehr aufhalten können.

Seit Beginn der Industrialisierung ist die Temperatur der unteren Atmosphäre um rund 1,4 Grad Celsius (Stand 2025) angestiegen (Land > Wasser). Der Hauptgrund für diesen erdgeschichtlich extrem schnellen Temperaturanstieg liegt in der Freisetzung von Treibhausgasen, welche die von der Erdoberfläche zurückgestrahlten Infrarotwellen absorbieren. Die wichtigsten Klimagase sind Kohlendioxid und Methan. Letzteres fällt in

großen Mengen z.B. in der Massentierhaltung an und findet sich in gebundener Form in Permafrostböden. Durch Rückkopplungseffekte (insbesondere die mit der Erwärmung zunehmende Wasserverdunstung) verstärkt sich die Wirkung der vom Menschen freigesetzten Treibhausgase. Außerdem kann warmes Wasser weniger CO2 binden – weshalb sich durch die Erwärmung der Ozeane der CO2-Gehalt der Atmosphäre weiter erhöht. Diese Rückkopplungseffekte können durch das zunächst verstärkte Pflanzenwachstum nicht kompensiert werden.

Wenn sich die Temperatur der Atmosphäre nun weiter erhöht, werden sogenannte **Kipppunkte** (tipping points) erreicht. In diesem Fall werden unter anderem folgende Mechanismen ausgelöst:

- Durch das **Schmelzen der Eiskappen an den Polen** verringert sich die Abstrahlung von Sonnenlicht in den Weltraum und es kommt zu einer stärkeren Erwärmung der Erdoberfläche. Dies hat zur Folge, dass das Eis noch schneller schmilzt, was die Reflexion des Sonnenlichts weiter reduziert, usw. – ein sich selbst verstärkender Prozess.
- Ein zweiter Mechanismus ist das **Auftauen von Permafrostböden**, wodurch große Mengen Methan freigesetzt werden, ein Gas, das (im direkten Vergleich) eine fast 30-mal (über 20 Jahre gerechnet rund 80-mal) stärkere Klimawirkung hat als CO2. Und je wärmer es wird, desto schneller tauen die Permafrostböden auf – ein weiterer, sich aufschaukelnder Prozess.

Wenn solche Kipppunkte erreicht werden, kommt es zu einem **unkontrollierbaren Anstieg der atmosphärischen Temperatur**, der durch menschliche Maßnahmen **nicht mehr aufhaltbar** ist. Dies hätte dramatische Folgen für sämtliche Ökosysteme der Erde und für die gesamte Menschheit, ein Massensterben wäre zu befürchten. Es besteht die Möglichkeit, dass wir dann in eine Jahrtausende lange Heißzeit eintreten, die große Teile der Erdoberfläche in Wüsten verwandelt.

Je länger die Menschheit damit **wartet**, ausreichend wirksame Maßnahmen zu ergreifen, um die weitere Erwärmung der Atmosphäre zu stoppen, **desto größer wird die Wahrscheinlichkeit, dass die Kipppunkte erreicht werden und der Klimawandel zu einer Klimakatastrophe wird**.

Diese grundlegenden Tatsachen sind nicht mehr vernünftig bezweifelbar. Es gibt allenfalls quantitative Unsicherheiten, z.B. dahingehend, wann bestimmte Kipppunkte erreicht werden. Diese noch bestehenden quantitativen Unsicherheiten werden in der politischen Diskussion benutzt, um **Maßnahmen zu verschleppen**. Angesichts der dramatischen Folgen einer unumkehrbaren globalen Erhitzung ist dies **nicht mehr hinnehmbar.**

Jeder Mensch ist jetzt gefordert, alles in seiner Macht Stehende zu tun, um eine weitere Erderwärmung zu verhindern.

Dazu gehört die **Umstellung der eigenen Lebensweise** in den Bereichen Mobilität, Heizen, Ernährung, sowie eine Reduktion des Konsums. Praktisch bedeutet dies

- einen Umstieg auf Fahrrad, ÖPNV und Bahn, den Verzicht auf Flugreisen und unnötige Autofahrten,
- durch Wärmedämmung reduziertes Heizen mit möglichst klimaschonenden Methoden,
- eine deutliche Reduktion des Konsums von Fleisch und Milchprodukten und
- achtsames Konsumieren (was brauche ich wirklich, was ist haltbar, was ist nachhaltig

produziert).

So kann jede*r Einzelne einen Beitrag leisten. Dieser Beitrag ist notwendig, jedoch nicht ausreichend.

Ohne die **Schaffung geeigneter Rahmenbedingungen** durch die politischen Entscheidungsgremien ist der Klimawandel nicht aufzuhalten. Derzeit fehlt jedoch in fast allen Ländern der **politische Wille, ausreichend wirksame Maßnahmen zu beschließen**. Dazu gehört in jedem Fall ein **hoher CO2-Preis** (bezogen auf die Produktionskette). Wenn die Einnahmen aus CO2-Abgaben **an die Bevölkerung zurückverteilt** werden, kann der CO2-Preis ohne soziale Härten umgesetzt werden.

Am Beispiel der Bundesrepublik Deutschland lässt sich zeigen, dass nach wie vor nur Placebo-Politik betrieben wird. Die Maßnahmen, welche erforderlich sind, um den Klimawandel zu stoppen, werden NICHT eingeleitet. Das sogenannte Klimapaket der deutschen Bundesregierung (Sept. 2019) war ein reines Placebo-Paket, mit wirkungslos niedrigen CO2-Abgaben und z.T. kontraproduktiven Maßnahmen. Nach einem Urteil des Bundesverfassungsgerichts von 2021 wurde das Klimaschutzgesetz verschärft. Bis 2025 sanken die Emissionen um 48 % gegenüber 1990, zuletzt aber kaum noch (Stand November 2026, siehe unten).

Gerade in den demokratischen Staaten ist daher jede*r Einzelne aufgefordert, auch politisch zu handeln. Konkret sollte man sich einer der Gruppen anschließen, die bereits politisch gegen den Klimawandel vorgehen, sich in Parteien engagieren, an politischen Kampagnen teilnehmen und allen Politikern deutlich machen: wenn ihr jetzt nicht wirksam handelt, werdet ihr nicht mehr gewählt. Persönliches und politisches Engagement ist jetzt die Aufgabe jedes Menschen, der sich seiner Verantwortung für die nachkommenden Generationen bewusst ist.

Die Lage heute (Stand November 2026)

Was sich in den letzten Jahren getan hat:

- **Kipppunkte:** Die Forschung sieht mehrere Kippelemente schon bei 1,5 bis 2 °C in Gefahr, etwa die Eisschilde von Grönland und der Westantarktis. Für die Warmwasser-Korallenriffe gilt der Kipppunkt als wahrscheinlich bereits überschritten.
- **Deutsche Klimapolitik:** Nach dem Klimapaket von 2019 erklärte das Bundesverfassungsgericht am 24.03.2021 das damalige Klimaschutzgesetz für teilweise verfassungswidrig. Seither gilt: minus 65 % bis 2030, minus 88 % bis 2040, Netto-Treibhausgasneutralität bis 2045. Seit 2024 sind die Ziele für einzelne Sektoren nicht mehr verbindlich, gesteuert wird über die Gesamtmenge.
- **CO2-Preis:** Für Heizen und Tanken liegt er 2026 bei 55 bis 65 Euro je Tonne. Der Bundestag hat am 15.10.2026 beschlossen, diesen Korridor für 2027 beizubehalten. 2028 soll der europäische Emissionshandel für Gebäude und Verkehr (ETS 2) starten.

Quellen: Armstrong McKay u. a. 2022, Science · Global Tipping Points Report 2025 · Bundes-Klimaschutzgesetz § 3 · Umweltbundesamt: Treibhausgas-Emissionen in Deutschland · Deutscher Bundestag: BEHG-Änderung, 15.10.2026

> Vertiefung · **Sieben von neun Belastungsgrenzen überschritten (Stand 2026)**
>
> Der Planetary Health Check 2026 zeigt ein anderes Bild. Mehr als 60 Forscher/innen haben ihn am Potsdam-Institut für Klimafolgenforschung (PIK) erstellt. Ergebnis: Sieben

der neun planetaren Grenzen sind überschritten. Als letzte kam 2025 die Versauerung der Meere dazu.

Überschritten sind: Klima, Artenvielfalt und Ökosysteme, Landnutzung, Süßwasser, die Kreisläufe von Stickstoff und Phosphor, neue Stoffe (zum Beispiel Chemikalien und Plastik) und die Meeresversauerung. Alle sieben sind so stark überschritten wie noch nie gemessen. Besser geworden sind in den letzten zehn Jahren nur die Ozonschicht und die Belastung der Luft mit Schwebteilchen (Aerosolen).

Quellen: Planetary Health Check 2026 finds mounting pressures across Earth's … · Planetary Health Check 2026 (PIK), Pressemitteilung

Vertiefung · Der erste Kipppunkt ist erreicht: Korallenriffe in der Hitze

Kipppunkte sind keine ferne Zukunft mehr. Die US-Wetterbehörde NOAA hat das vierte weltweite Korallenbleichen gemessen. Von Januar 2023 bis September 2025 traf bleichende Hitze rund 84 Prozent der Riffflächen der Welt. In mindestens 83 Ländern und Gebieten wurde Massenbleiche festgestellt.

Der Global Tipping Points Report 2025 sagt: Warme Korallenriffe kippen schon bei etwa 1,2 Grad Erwärmung (Spanne 1 bis 1,5 Grad). Heute sind es rund 1,4 Grad – die Grenze ist also schon überschritten. Um die Riffe auf Dauer zu retten, reicht es nicht, bei 1,5 Grad zu bleiben. Die Erwärmung müsste wieder unter 1,2 Grad sinken. (Global Tipping Points Report 2025)

Quellen: NOAA Coral Reef Watch: Fourth global coral bleaching event (Stand … · NOAA Coral Reef Watch: Fourth global coral bleaching event · Global Tipping Points Report 2025 (Universität Exeter u. a.)

Vertiefung · Hitze macht krank: Was der Lancet Countdown 2025 misst

Punkt 5 der Scientists for Future warnt vor Gefahren für die Gesundheit. Der Lancet Countdown 2025 zeigt, wie weit das schon geht. Er verfolgt 20 wichtige Kennzahlen zu Klima und Gesundheit. 12 davon erreichten Rekordwerte.

2024 erlebte jeder Mensch im Schnitt 16 Tage mit gefährlicher Hitze, die es ohne Klimawandel nicht gegeben hätte. Babys und ältere Menschen erlebten über 20 Hitzewellen-Tage pro Kopf. Das ist viermal so viel wie vor 20 Jahren.

Auch das Essen wird knapper: Dürren und Hitzewellen trugen 2023 dazu bei, dass 124 Millionen Menschen mehr nicht sicher genug zu essen hatten.

Quellen: WHO: Climate inaction is claiming millions of lives every year, … · WHO zum Lancet Countdown 2025 · WHO zum Lancet Countdown 2025

Vertiefung · Vertrieben vom Wetter: Was die Zahlen für 2024 zeigen

Die Beobachtungsstelle für Binnenvertreibung (IDMC) in Genf zählt jedes Jahr, wie oft Menschen innerhalb ihres Landes fliehen müssen. Gezählt werden Fluchtbewegungen, nicht einzelne Personen.

Für 2024 meldet sie viele Rekorde. In Südasien haben sich die Vertreibungen durch Katastrophen fast verdreifacht, auf 9,2 Millionen. Kasachstan erlebte die schlimmsten Überschwemmungen seit 80 Jahren. Im Tschad lösten Fluten mehr Vertreibungen aus als in den 15 Jahren davor zusammen.

Auch reiche Länder trifft es: Die USA meldeten mit 11 Millionen Fluchtbewegungen durch Katastrophen den höchsten Wert aller Länder. Das ist fast ein Viertel der weltweiten Zahl.

Quellen: IDMC: Global Report on Internal Displacement 2025 · IDMC: Global Report on Internal Displacement 2025

Vertiefung · Der Meeresspiegel steigt immer schneller

Der alte Greenpeace-Text nennt 3,2 Millimeter pro Jahr. Die neuen Klima-Indikatoren von Forster und Kollegen/innen (2026) zeigen: Von 1901 bis 2025 stieg das Meer im Schnitt um 1,85 Millimeter pro Jahr. Von 2018 bis 2025 waren es 3,84 Millimeter pro Jahr. Das Tempo hat sich also etwa verdoppelt. (Forster u. a. 2026) Die Weltorganisation für Meteorologie vergleicht andere Zeiträume: Von 2012 bis 2025 stieg das Meer um 4,75 Millimeter pro Jahr, von 1993 bis 2011 um 2,65 Millimeter. Je nach Zeitraum und Messreihe unterscheiden sich die Zahlen, das Ergebnis ist dasselbe. (WMO: State of the Global Climate 2025)

Der Global Tipping Points Report warnt zusätzlich: Teile der Eisschilde an den Polen könnten ihre Kipppunkte schon überschritten haben. Dann wären auf lange Sicht mehrere Meter Anstieg nicht mehr aufzuhalten.

Quellen: Forster u. a. (2026): Indicators of Global Climate Change 2025, … · Global Tipping Points Report 2025

Vertiefung · Dürre in Europa 2026: Die Hitze trocknet die Böden aus

2026 traf die Dürre große Teile Europas. Forscher/innen von World Weather Attribution (WWA) aus 13 Ländern haben sie untersucht. Im Westen Europas ist eine solche Frühjahrsdürre der Böden heute etwa fünfmal so wahrscheinlich wie in einem 1,4 Grad kühleren Klima. Im Osten etwa elfmal.

Der Hauptgrund ist die Hitze. Warme Luft zieht mehr Wasser aus Boden und Pflanzen. Darum reicht heute schon weniger fehlender Regen für eine Dürre. Die Folgen: Frankreich hatte die kleinste Maisernte seit 50 Jahren. In Rumänien gingen über eine Million Hektar Mais verloren. Niedrige Flüsse behinderten den Gütertransport.

Quellen: World Weather Attribution: Increasingly hot Europe faces more severe … · World Weather Attribution (23.07.2026)

Schritt 3 · Selbstbetrug erkennen

Wir wissen es – und handeln nicht

Das weiß ich doch schon alles …?

Du denkst vielleicht: Ich weiß doch über den Klimawandel Bescheid. Ich kenne die Fakten schon und muss mich da gar nicht weiter informieren.

Ich weiß doch, worum es geht…

Falsch. Vielleicht weiß irgendeine Ecke unseres Großhirns, was die Fakten sind. Aber wenn Du und ich, wenn wir wirklich begriffen hätten, wie ernst die Bedrohung ist, deren Realität uns die Experten aus Klimaforschung und Physik nahebringen – wenn wir all das tatsächlich ernst nehmen würden, würde irgendeiner von uns noch ruhig sitzen bleiben? Nein, das würden die meisten wohl nicht, zumal wir dann wüssten, dass wir jetzt noch die – vielleicht letzte – Chance haben, das Ruder herumzureißen. Wir würden alles in unserer Macht Stehende tun, um zu verhindern, dass aus dem Klimawandel eine Klimakatastrophe wird.

Aber das ganze Thema ist so außerordentlich, so bedrohlich, dass wir es zunächst

verdrängen. So wie manche Menschen, die mit der Diagnose einer schweren Erkrankung konfrontiert sind, diese oft zunächst gar nicht wahrhaben wollen. Sie verdrängen, dass sie diese schwere Krankheit haben.

Tatsächlich wäre es immer noch möglich, dass wir den Klimawandel so weit bremsen, dass zumindest das Erreichen der Kipppunkte vermieden wird. Aber diese Hoffnung besteht nur, wenn breite Schichten der Bevölkerung, ja der Menschheit, die Bedrohung durch den Klimawandel aus den Winkeln des kognitiven Wissens rausholen und wirklich an sich heranlassen. Wenn wir uns der Realität mit unserem ganzen Bewusstsein öffnen. Dann entfaltet sich auch eine entsprechende Entschlossenheit. Dann können wir den Dingen ins Auge sehen. Aber solange wir primär mit Verleugnung und Widerstand reagieren („ich will meinen Lebensstil aber nicht verändern“) und die Angst vor dem Verlust unserer gegenwärtigen Schein-Sicherheiten („dann fallen doch die ganzen Arbeitsplätze in der Autoindustrie weg“) im Vordergrund steht – solange wir so unterwegs sind, werden wir die Chance verpassen, die wir jetzt noch haben. Aber: Wir haben diese Chance – wenn wir jetzt auf allen Ebenen handeln.

Wir wissen es – und wir wissen es nicht. Wäre uns wirklich bewusst, was wir anrichten, wenn wir so weitermachen wie bisher – wir würden sofort anfangen, entschlossen zu handeln und gegenzusteuern.

Du findest auf diesen Seiten überzeugende Belege dafür

- dass der von Menschen verursachte Klimawandel eine Tatsache ist
- dass er zum Kollaps von Ökosystemen und zu einer Katastrophe für die Menschheit wird, wenn wir nichts unternehmen
- dass die Menschheit tatsächlich die Möglichkeit hat, einen weiteren Temperaturanstieg zu verhindern
- dass Du einen Unterschied machen kannst, indem Du Dein privates Klimaverhalten veränderst und Dich politisch engagierst.

Beliebte Selbsttäuschungen

Wer die Fakten kennt und trotzdem wenig ändert, beruhigt sich oft mit Gedanken, die gut klingen, aber wenig tragen. Vier Beispiele:

- **„Ich gleiche meinen Flug aus.“** Viele Ausgleichszertifikate halten nicht, was sie versprechen. Eine Untersuchung von Waldschutzprojekten fand, dass die meisten die Abholzung weit weniger verringerten als angegeben. Am meisten bringt der Flug, der nicht stattfindet.
- **„Ich trenne doch meinen Müll.“** Das ist sinnvoll, wiegt aber wenig. Ohne Auto zu leben spart im Mittel rund 2 Tonnen CO2-Äquivalente im Jahr, ein Langstreckenflug weniger rund 1,9 Tonnen, rein pflanzliche Ernährung rund 0,9 Tonnen.
- **„Die Technik wird es richten.“** Die nötige Technik gibt es größtenteils schon, Solar- und Windstrom sind billig geworden. Sie muss aber jetzt eingesetzt werden. CO2 später wieder aus der Luft zu holen ist teuer, im großen Maßstab unerprobt und kein Ersatz für weniger Ausstoß.
- **„Ein bisschen weniger reicht schon.“** Für das Klima zählt die Gesamtmenge an CO2, die noch dazukommt. Jede Tonne erhöht die Erwärmung dauerhaft. Langsam weniger

heißt deshalb immer noch: es wird weiter wärmer.

Quellen: West u. a. 2023, Science · Ivanova u. a. 2020, Environmental Research Letters · IPCC AR6, Teil 3 Minderung, Zusammenfassung (2022) · IPCC AR6, Synthesebericht, Zusammenfassung (2023)

Gegenargumente geprüft

Häufige Einwände – und was die Forschung dazu sagt

Diese Sätze hört man oft. Hier steht jeweils kurz, was an ihnen dran ist und was nicht, mit Quellen zum Nachprüfen.

„Das Klima hat sich schon immer gewandelt."

Das stimmt. Früher lagen die Ursachen aber in Schwankungen der Erdbahn, in Vulkanen und in der Sonne. Diese natürlichen Einflüsse haben seit 1850–1900 fast nichts zur Erwärmung beigetragen, nach dem Weltklimarat zwischen −0,1 und +0,1 °C.

Neu ist auch das Tempo. Seit 1970 ist die Temperatur schneller gestiegen als in jedem anderen 50-Jahres-Zeitraum der letzten 2.000 Jahre. Ökosysteme und Gesellschaften haben dafür keine Zeit zur Anpassung.

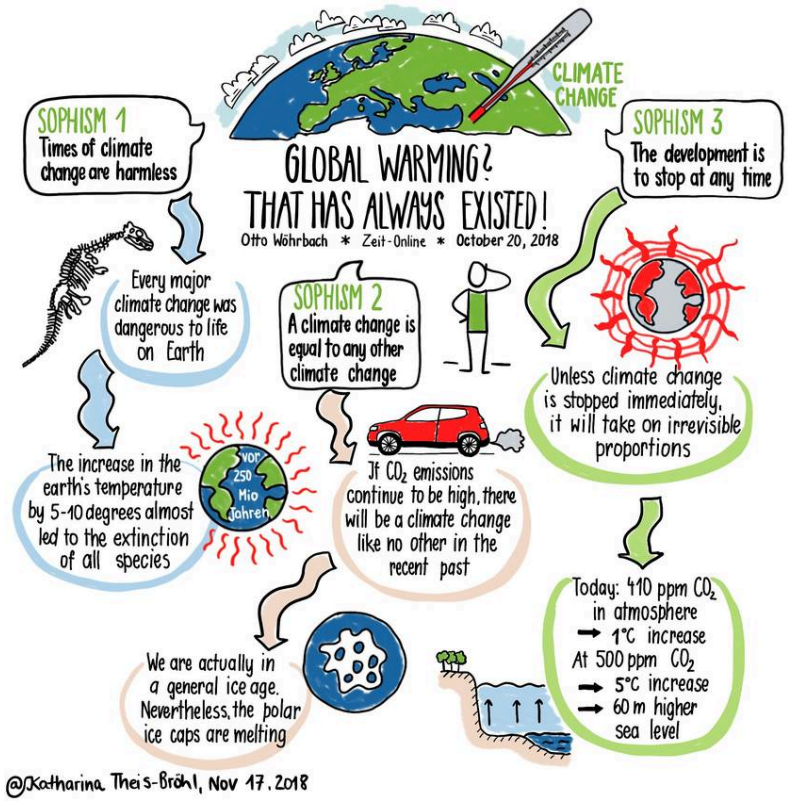

Grafik: Katharina Theis-Bröhl / Scientists for Future, Lizenz CC BY-SA 4.0

Quellen: IPCC AR6, Teil 1 Naturwissenschaft, Zusammenfassung (2021) · Skeptical Science: Argumente und Widerlegungen

„CO2 ist doch nur ein Spurengas."

CO2 macht nur rund 0,04 % der Luft aus. Es hält aber Wärmestrahlung zurück, die die Erde ins All abgeben würde. Das ist seit dem 19. Jahrhundert im Labor nachgewiesen und heute von Satelliten gemessen.

Kleine Mengen können viel bewirken: Der CO2-Gehalt ist von etwa 280 ppm vor der

Industrialisierung auf 426,8 ppm im Jahr 2025 gestiegen. Das ist ein Plus von rund 50 %.

Quellen: WMO: Greenhouse Gas Bulletin Nr. 22 (Okt. 2026) · IPCC AR6, Teil 1 Naturwissenschaft, Zusammenfassung (2021)

„Die CO2-Banden sind längst gesättigt – mehr CO2 ändert nichts."

Richtig ist: In der Mitte seiner wichtigsten Absorptionsbande (um 15 Mikrometer) schluckt CO2 die Wärmestrahlung schon fast vollständig. An den Rändern dieser Bande gilt das nicht, dort wirkt jedes zusätzliche CO2 weiter. Deshalb wächst der Effekt nicht gleichmäßig, sondern ungefähr mit dem Logarithmus der Menge: Jede Verdopplung des CO2-Gehalts bringt etwa gleich viel zusätzliche Erwärmung.

Entscheidend ist außerdem, in welcher Höhe die Wärme ins All entweicht. Mehr CO2 schiebt diese Schicht nach oben, wo die Luft kälter ist. Kältere Luft strahlt weniger ab, also bleibt mehr Wärme im System. Das ist gemessen: Ein Vergleich von Satellitenmessungen aus den Jahren 1970 und 1997 zeigt, dass in den Wellenlängen von CO2 und Methan weniger Wärme ins All gelangt. Messstationen am Boden zeigen von 2000 bis 2010, dass die Wärmestrahlung des CO2 nach unten mit dem CO2-Gehalt zunimmt.

Quellen: Skeptical Science: Ist der CO2-Effekt gesättigt? · Harries u. a. 2001, Nature (Satellitenmessung) · Feldman u. a. 2015, Nature (Bodenmessung) · IPCC AR6, Teil 1 Naturwissenschaft, Zusammenfassung (2021)

„Es ist die Sonne."

Die Strahlung der Sonne wird seit 1978 von Satelliten gemessen. Sie ist seitdem nicht gestiegen, die Temperatur aber deutlich.

Dazu kommt ein Fingerabdruck: Die untere Atmosphäre erwärmt sich, die obere Atmosphäre (Stratosphäre) kühlt ab. Wäre die Sonne die Ursache, würden sich beide erwärmen. Genau dieses Muster erwartet man dagegen, wenn Treibhausgase Wärme unten festhalten.

Quellen: IPCC AR6, Teil 1 Naturwissenschaft, Zusammenfassung (2021) · Skeptical Science: Argumente und Widerlegungen

„Die Wissenschaft ist sich doch gar nicht einig."

Über den Kern sind sich die Fachleute einig. Eine Auswertung von über 88.000 Fachartikeln aus den Jahren 2012 bis 2020 ergab: Mehr als 99 % stimmen darin überein, dass der Mensch den heutigen Klimawandel verursacht.

Gestritten wird über Einzelheiten, etwa wie schnell Eisschilde schmelzen oder wo genau Kipppunkte liegen. Diese offenen Fragen sind kein Grund zum Abwarten, denn die Unsicherheit reicht in beide Richtungen.

Quellen: Lynas u. a. 2021, Environmental Research Letters · IPCC AR6, Synthesebericht, Zusammenfassung (2023)

„Die Beweise der Klimaforscher sind gefälscht."

Der Vorwurf geht meist auf „Climategate" zurück: 2009 wurden E-Mails von Forschern der University of East Anglia gestohlen und in Auszügen veröffentlicht. Mehrere unabhängige Untersuchungen in Großbritannien und den USA fanden danach keine Fälschung von Daten. Kritisiert wurde, wie offen die Forscher mit ihren Daten umgingen.

Vor allem hängt der Befund nicht an einer einzelnen Gruppe. Temperaturreihen von NASA, NOAA, dem britischen Wetterdienst, Japan, dem europäischen Copernicus-Dienst und Berkeley Earth kommen unabhängig voneinander zum gleichen Ergebnis. Berkeley Earth gründete ein Physiker, der den bisherigen Temperaturreihen misstraute. Bezahlt wurde das

Projekt unter anderem von einer Stiftung der Öl-Unternehmerfamilie Koch. Auch sein Team bestätigte die Erwärmung. Dazu passen Satelliten, Messbojen im Ozean, schrumpfende Gletscher und das immer frühere Blühen der Pflanzen.

Eine Fälschung müsste also Tausende Forschende in vielen Ländern einschließen, über Jahrzehnte und ohne dass es jemand verrät. Dafür gibt es keinen Beleg.

Quellen: Skeptical Science: Climategate und die Untersuchungen danach · Berkeley Earth: unabhängige Temperaturreihe · WMO: 2025 eines der wärmsten Jahre (Jan. 2026) · IPCC AR6, Teil 1 Naturwissenschaft, Zusammenfassung (2021)

„Deutschland macht doch nur knapp 2 Prozent aus."

In Deutschland lebt gut 1 % der Weltbevölkerung, der Ausstoß pro Kopf liegt über dem Weltdurchschnitt. Rechnet man alle Emissionen seit 1850 zusammen, gehört Deutschland zu den zehn größten Verursachern der Welt.

Außerdem bestehen die weltweiten Emissionen zum großen Teil aus vielen kleinen Anteilen. Würde jedes Land mit „nur 2 %" abwarten, käme der Klimaschutz nie voran. Was ein Industrieland vormacht, etwa günstigen Solarstrom, hilft auch anderen Ländern.

Quellen: Carbon Brief: historische Verantwortung der Länder (2021) · Our World in Data: CO2- und Treibhausgas-Emissionen · Umweltbundesamt: Treibhausgas-Emissionen in Deutschland

„Klimaschutz ist zu teuer."

Nach dem Weltklimarat könnten Maßnahmen, die höchstens 100 US-Dollar je Tonne CO2 kosten, den weltweiten Ausstoß bis 2030 mindestens halbieren. Der Großteil davon ist sogar billiger.

Solarstrom ist von 2010 bis 2019 um 85 % billiger geworden, Windstrom um 55 % und Batterien um 85 %. In den meisten Studien ist der wirtschaftliche Nutzen, die Erwärmung auf 2 °C zu begrenzen, größer als die Kosten des Klimaschutzes. Nichtstun ist am teuersten.

Quellen: IPCC AR6, Teil 3 Minderung, Zusammenfassung (2022)

„Als Einzelner kann ich sowieso nichts ändern."

Wie wir wohnen, uns bewegen, essen und einkaufen, macht viel aus. Nach dem Weltklimarat können solche Änderungen auf der Nachfrageseite die Emissionen in diesen Bereichen bis 2050 um 40 bis 70 % senken.

Noch wichtiger ist die Wirkung auf andere. Verhalten steckt an, und gesellschaftliche Kipppunkte, etwa ein Umschwung bei Normen, Investitionen oder Wahlen, können Veränderungen stark beschleunigen. Wer sich politisch einsetzt, verändert die Regeln für alle.

Quellen: IPCC AR6, Teil 3 Minderung, Zusammenfassung (2022) · Otto u. a. 2020, PNAS

„Die Kipppunkte sind Panikmache."

Kipppunkte sind gut untersucht. Eine große Übersichtsarbeit von 2022 fand, dass schon bei heutiger Erwärmung mehrere Kippelemente angestoßen werden könnten, darunter die Eisschilde von Grönland und der Westantarktis.

Bei den Warmwasser-Korallenriffen ist der Kipppunkt nach dem Global Tipping Points Report 2025 wahrscheinlich bereits überschritten. Seit 2023 läuft die schwerste Korallenbleiche, die je beobachtet wurde. Vorsicht ist hier keine Panik, sondern Risikovorsorge.

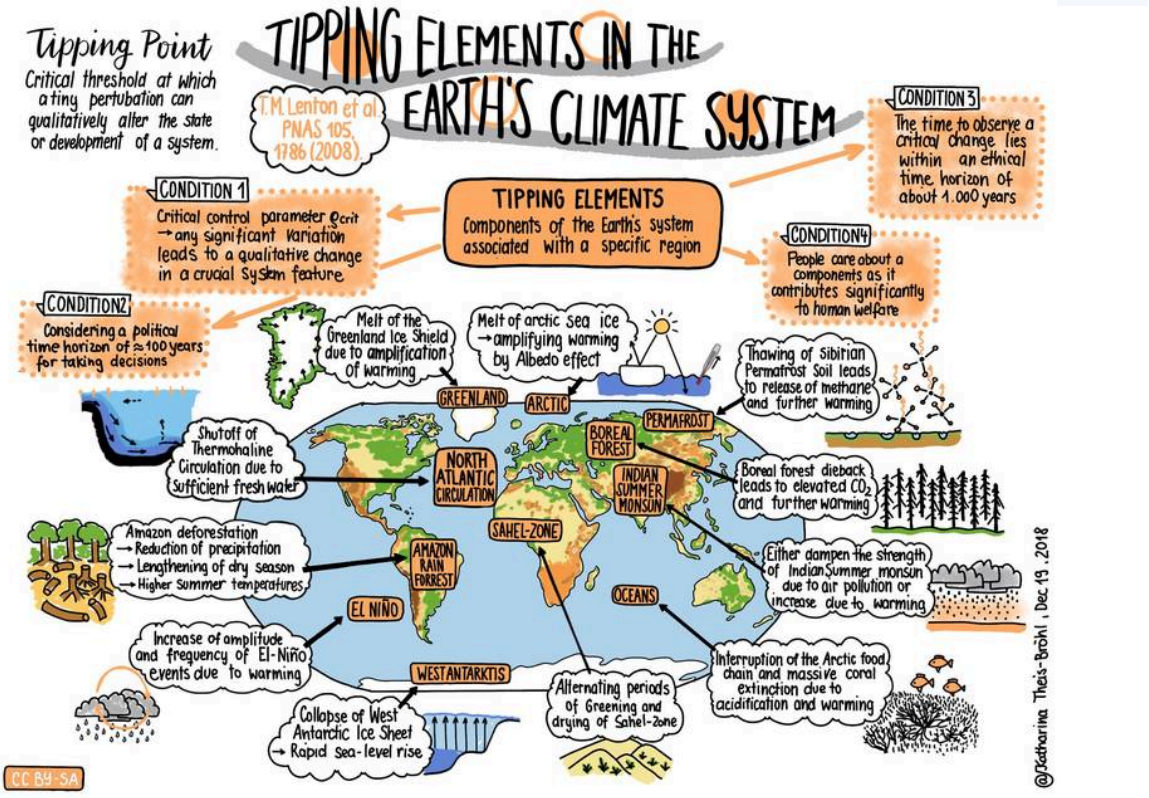

Grafik: Katharina Theis-Bröhl / Scientists for Future, Lizenz CC BY-SA 4.0

Quellen: Armstrong McKay u. a. 2022, Science · Global Tipping Points Report 2025

Sehen statt lesen

Wie entsteht der Klimawandel?

Der Klimawandel ist bereits gegenwärtig

Call to action

Leugnern des menschengemachten Klimawandels begegnen

Dialog ist wichtig. Aber für den Umgang mit Menschen, die Tatsachen leugnen, braucht es doch einige Vorbereitung. Wenn jemand behauptet, die Erde sei eine Scheibe, mag das skurril sein, aber es ist nicht unmittelbar schädlich. Anders verhält es sich mit der Leugnung des Klimawandels. Zahllose Videos (da ist YouTube ganz vorne) führen zu einer Verunsicherung, die Menschen davon abhält, beherzt zu handeln.

Scheinlösungen entlarven

Manche „Lösungen“ klingen gut, verschieben das Problem aber nur oder halten nicht, was sie versprechen. Sie dienen oft als Ausrede, um Emissionen nicht zu senken. Diese Videos zeigen, wo die Grenzen liegen.

Schritt 4 · Vertiefen

Mehr wissen: Unterseiten und geprüfte Quellen

- **Fakten und Analysen** – Daten, Ursachen und Folgen des Klimawandels im Einzelnen
- **Klima-Videos** – Vorträge und Erklärfilme, zum Beispiel von Harald Lesch – weiter oben auf dieser Seite
- **Verleugnung des Klimawandels** – Wer Zweifel sät, mit welchen Mitteln und warum

Geprüfte Quellen zum Klima

Hier stehen nur Quellen mit wissenschaftlicher Grundlage: Sachstandsberichte, Forschungsinstitute, Messdaten und Faktenchecks mit offengelegten Belegen. Zu jeder Quelle steht, warum sie aufgenommen ist. Alle Links sind am 06.11.2026 geprüft.

Gute Einstiege

Die fundierteste Seite zum Stand der Wissenschaft (für Nicht-Klimaforscher) findest Du direkt bei **Scientists4Future**.

Umfassende und allgemein verständliche Informationen findest Du auch bei Reset.org: Klimawandel zum Anklicken und bei www.klimafakten.de. KLIMAFAKTEN.DE ist neben S4F eine weitere, sehr gute Plattform, um sich umfassend über den Klimawandel zu informieren, wenn man nicht schon Wissenschaftler ist.

Viele seriöse Zeitungen und Webseiten liefern Daten zum Klimawandel und mit ein wenig Mühe gelangt man bis auf die wissenschaftlichen Seiten. Wir wissen genug. Es ist Zeit zum Handeln.

Sachstandsberichte und amtliche Daten

- **Weltklimarat IPCC, Synthesebericht**: der Stand der Forschung, von Tausenden Fachleuten geprüft und von allen Regierungen angenommen
- **Deutsche IPCC-Koordinierungsstelle**: deutsche Fassungen und Zusammenfassungen der IPCC-Berichte

- **WMO: State of the Global Climate**: jährlicher Klimazustandsbericht der Weltorganisation für Meteorologie
- **Copernicus-Klimadienst (C3S)**: EU-Dienst mit monatlichen Temperatur- und Klimadaten
- **Deutscher Wetterdienst: Klimawandel**: Messdaten und Auswertungen für Deutschland
- **Umweltbundesamt: Treibhausgas-Emissionen**: amtliche Emissionszahlen für Deutschland
- **Expertenrat für Klimafragen**: unabhängiges Gremium nach dem Klimaschutzgesetz, prüft die Zahlen der Bundesregierung
- **Global Carbon Budget**: jährliche CO2-Bilanz der Welt von über 100 Forschenden
- **Climate Action Tracker**: wissenschaftliche Bewertung der Klimapolitik einzelner Länder

Forschungsinstitute und Beiräte

- **Potsdam-Institut für Klimafolgenforschung (PIK)**: eines der führenden Klimaforschungsinstitute der Welt
- **Alfred-Wegener-Institut (AWI)**: Polar- und Meeresforschung
- **Max-Planck-Institut für Meteorologie**: Grundlagenforschung zu Klimamodellen
- **Deutsches Klima-Konsortium**: Zusammenschluss der deutschen Klimaforschung
- **WBGU**: Wissenschaftlicher Beirat der Bundesregierung Globale Umweltveränderungen
- **Climate Change Centre Austria**: Netzwerk der österreichischen Klimaforschung
- **ifeu Heidelberg**: Institut für Energie- und Umweltforschung, Ökobilanzen
- **Met Office**: britischer Wetterdienst mit Hadley-Klimaforschungszentrum
- **Global Tipping Points**: Bericht internationaler Forschender über Kipppunkte

Messdaten zum Selbst-Anschauen

- **NASA GISTEMP**: globale Temperaturreihe seit 1880
- **NOAA Climate at a Glance**: Temperaturreihen zum Selbst-Auswählen
- **NSIDC Charctic**: tägliche Meereisfläche der Arktis und Antarktis
- **AVISO**: Meeresspiegel aus Satellitenmessungen
- **SMARD (Bundesnetzagentur)**: Strommix in Deutschland, stündlich
- **Our World in Data**: Emissionen aller Länder als Grafiken, Universität Oxford

Verständlich erklärt, mit Belegen

- **klimafakten.de**: Forschungsstand verständlich aufbereitet, mit Quellenangaben
- **Klimawiki des Bildungsservers**: Lexikon zum Klimawandel, von Fachleuten geschrieben
- **Scientists for Future: Fakten**: Stellungnahme von über 26.800 Wissenschaftlern/innen (2019)
- **KlimaLounge (Stefan Rahmstorf)**: Blog eines PIK-Klimaforschers
- **RealClimate**: Blog von Klimaforschenden (englisch)

- **Skeptical Science**: Widerlegungen häufiger Falschbehauptungen, mit Fachliteratur (englisch)

Originalarbeiten zu dieser Seite

- **Lynas u. a. 2021**: über 99 % Zustimmung in der Fachliteratur
- **Armstrong McKay u. a. 2022**: Kipppunkte schon ab 1,5 °C möglich
- **Forster u. a. 2025**: verbleibendes CO2-Budget, jährliche Klimaindikatoren
- **Ivanova u. a. 2020**: welche persönlichen Schritte am meisten bringen
- **West u. a. 2023**: Wirkung von Waldschutz-Zertifikaten
- **Otto u. a. 2020**: gesellschaftliche Kipppunkte

Schritt 5 · Was wir tun können

Lösungen für den Klimaschutz

Lösungen im Überblick (Stand November 2026)

Die Erderhitzung lässt sich noch begrenzen. Die Mittel dafür sind bekannt und meist bezahlbar. Es kommt auf Tempo und Umfang an.

- **Strom und Wärme ohne Kohle, Öl und Gas:** Wind- und Solarstrom, Speicher, Wärmepumpen und Wärmenetze. Erneuerbare decken in Deutschland schon mehr als die Hälfte des Stromverbrauchs.
- **Mobilität:** weniger und kürzere Wege, Bahn, Bus und Rad, elektrische Antriebe statt Verbrenner.
- **Gebäude:** dämmen, sanieren, Bestand besser nutzen statt neu bauen.
- **Ernährung und Landwirtschaft:** weniger tierische Produkte, weniger Lebensmittelabfälle, Moore wieder vernässen.
- **Konsum:** weniger, langlebiger, reparierbar, geteilt statt besessen.
- **Politik:** ein wirksamer CO2-Preis mit sozialem Ausgleich, klare Regeln und Abbau klimaschädlicher Subventionen. Solche Rahmenbedingungen entstehen nur, wenn Menschen sie einfordern.

Wie viel einzelne Schritte bringen, zeigen die Seiten „Lösungsansätze“ und „Selbst handeln“. Die Ziele beschreibt „Ziele: die Erderhitzung stoppen“.

Quellen: IPCC AR6, Teil 3 Minderung, Zusammenfassung (2022) · IPCC AR6, Synthesebericht, Zusammenfassung (2023) · Ivanova u. a. 2020, Environmental Research Letters · Umweltbundesamt: Treibhausgas-Emissionen in Deutschland

- **Ziele** – Die Erderhitzung stoppen: was nötig ist und bis wann
- **Lösungsansätze** – Energie, Verkehr, Gebäude, Ernährung, Politik



- **Selbst handeln** – Was Du persönlich und politisch tun kannst

Schritt 6 · Gemeinsam handeln

Mitmachen: Organisationen für den Klimaschutz

Aufgenommen sind nur Organisationen, die gewaltfrei arbeiten, die gleiche Würde aller Menschen anerkennen und sich für die natürlichen Lebensgrundlagen einsetzen.

Weitere Zugänge

Jenseits von Fakten bietet Climate Culture Lab als Internetplattform zum KlimaKultur-Wandel noch weitere Zugänge zum Engagement gegen die Erderwärmung.

Umwelt- und Entwicklungsverbände

- **BUND**: Bund für Umwelt und Naturschutz Deutschland, mit Ortsgruppen fast überall
- **NABU**: Naturschutzbund, Klima- und Artenschutz vor Ort
- **Greenpeace**: gewaltfreie Aktionen und Recherchen
- **Germanwatch**: Klimapolitik und globale Gerechtigkeit
- **Deutsche Umwelthilfe**: setzt Umweltrecht auch vor Gericht durch

Bündnisse und Bewegungen

- **Klima-Allianz Deutschland**: Bündnis von über 150 Organisationen aus Umwelt, Kirche, Entwicklung und Gewerkschaften
- **Fridays for Future**: Klimastreiks und Demonstrationen

- **Parents for Future**: Eltern und Großeltern für Klimaschutz
- **Scientists for Future**: Forschende, die sich öffentlich einmischen
- **Extinction Rebellion**: ziviler Ungehorsam, nach eigenem Grundsatz strikt gewaltfrei
- **GermanZero**: Klimaentscheide und Gesetzesvorschläge für Kommunen

Gesundheit und Wald

- **KLUG – Deutsche Allianz Klimawandel und Gesundheit**: Netzwerk aus dem Gesundheitswesen
- **Prima Klima**: Aufforstung und Waldschutz

Klima · Vertiefen

Fakten und Analysen zum Klimawandel

Wie schnell die Erde sich erwärmt, wer wie viel ausstößt, welche Kipppunkte drohen und was das für Deutschland heißt – mit Studien und Grafiken.

Auf einen Blick

Kurz zusammengefasst, Stand November 2026:

- Der vom Menschen verursachte Teil der Erwärmung lag 2025 bei 1,37 °C über dem Mittel von 1850–1900. Er wächst derzeit um etwa 0,27 °C pro Jahrzehnt (2016–2025) – so schnell wie nie seit Messbeginn.
- Die drei Jahre 2023 bis 2025 waren im Schnitt erstmals mehr als 1,5 °C wärmer als vorindustriell. Der Copernicus-Dienst erwartet, dass die 1,5-Grad-Grenze auch im langjährigen Mittel bis Ende dieses Jahrzehnts erreicht sein könnte.
- Die fossilen CO2-Emissionen erreichten 2025 mit rund 38,1 Milliarden Tonnen einen neuen Rekord (+1,1 %). Für 1,5 °C bleiben ab Anfang 2026 noch rund 130 Milliarden Tonnen CO2 – beim heutigen Ausstoß in gut drei Jahren aufgebraucht. (Forster u. a. 2026)
- Historisch tragen die USA die größte Verantwortung: Seit 1850 haben sie 542 Milliarden Tonnen CO2 ausgestoßen – mehr als ein Fünftel des weltweiten Gesamtwerts. China folgt mit 13 %, die EU mit 12 %.
- Bei warmen Korallenriffen ist nach dem Global Tipping Points Report 2025 der erste Kipppunkt im Klimasystem wohl überschritten. Für die Atlantikströmung AMOC und den Amazonas-Regenwald sieht der Bericht ein Kipprisiko schon unter 2 °C.
- Deutschland ist seit dem Beginn regelmäßiger Messungen 1881 um etwa 2,5 °C wärmer geworden. Das ist deutlich mehr als die weltweite Erwärmung.
- Hitze tötet weltweit im Schnitt rund 546.000 Menschen pro Jahr, und die hitzebedingte Sterberate ist seit den 1990er-Jahren um 23 % gestiegen (Lancet Countdown 2025).

Quellen: Forster u. a. (2026): Indicators of Global Climate Change 2025, Earth System Science Data 18, 3889-3933 · Copernicus Climate Change Service: 2025 was the third hottest year on record (14.01.2026) · Global Carbon Budget 2025: Fossil fuel CO2 emissions hit record high in 2025 · Carbon Brief: World's biggest historic polluter – the US – is pulling out of UN climate treaty (08.01.2026) · Global Tipping Points Report 2025 (University of Exeter u. a.) · DWD-Pressemitteilung Klimapressekonferenz 2026 (31.03.2026, PDF über DKKV) · WHO: Climate inaction is claiming millions of lives every year, warns new Lancet Countdown report (29.10.2025)

So ist diese Seite aufgebaut

1. **Teil 1: Was wir messen** – der Klimawandel ist da, er wird schneller, Antworten auf häufige Fragen
2. **Teil 2: Ursachen und Mechanismen** – Erdgeschichte, Wetterextreme, Treibhausgase und Temperatur, Kipppunkte
3. **Teil 3: Wer verursacht wie viel?** – Länder, Sektoren und das verbleibende CO2-

Budget

4. **Teil 4: Die Folgen** – Folgen weltweit und in Deutschland, was geschieht, wenn wir nichts tun, Klima-Ungerechtigkeit
5. **Teil 5: Zum Weiterlesen** – Berichte des Weltklimarats und empfohlene Websites

> Schwarz sind die Texte von Gottfried Müller. Blau sind Ergänzungen und Aktualisierungen, die mit KI recherchiert und mit Quellen belegt sind (Stand November 2026).

Auf dieser Seite findest Du eine Darstellung der wichtigsten Fakten und viele Links zu vertiefenden Informationen rund um den Klimawandel. Noch bessere Webseiten zum Thema sind insbesondere die Seiten von Scientists4Future und vom Deutschen Klima-Konsortium.

Aktuell empfehle ich auch das von Greta Thunberg 2022 herausgegebene „Das Klima Buch“: Namhafte Wissenschaftlerinnen und Wissenschaftler aus aller Welt haben hier den gegenwärtigen Wissensstand in allgemeinverständlicher Sprache zusammengefasst. Bestellbar z.B. bei Thalia.

Im Zusammenhang mit unserem Web-Projekts wollen wir bewusst machen, dass der Klimawandel nur ein Symptom der Art und Weise ist, wie wir unsere Lebensgrundlagen systematisch zerstören – und dass wir alle Möglichkeiten haben, diesen Wahnsinn zu beenden.

Die Lage heute (Stand November 2026)

Fast alle Messwerte sind in den letzten Jahren weiter gestiegen. Die aktuellen Werte mit Belegen stehen in den Kernfakten auf der Seite Klima. Die wichtigsten in Kürze:

- **Temperatur:** 2025 lag die globale Mitteltemperatur rund 1,44 °C über dem vorindustriellen Niveau. Die elf Jahre 2015 bis 2025 sind die elf wärmsten seit Beginn der Messungen.
- **CO2 in der Luft:** 2025 im Mittel 426,8 ppm, so viel wie seit mindestens zwei Millionen Jahren nicht.
- **CO2-Budget:** Für 1,5 °C bleiben ab Anfang 2026 noch rund 130 Milliarden Tonnen CO2, bei heutigem Ausstoß gut drei Jahre.
- **Meeresspiegel:** Von 2012 bis 2025 stieg er um 4,75 mm pro Jahr, fast doppelt so schnell wie 1993 bis 2011. (WMO: State of the Global Climate 2025)
- **Kipppunkte:** Die Warmwasser-Korallenriffe haben ihren Kipppunkt wahrscheinlich schon überschritten.
- **Methan:** wirkt über 100 Jahre gerechnet fast 30-mal so stark wie CO2, über 20 Jahre rund 80-mal (IPCC 2021).
- **Weltklimarat:** Der aktuelle sechste Sachstandsbericht erschien 2021 bis 2023. Der siebte ist in Arbeit.

Quellen: WMO: 2025 eines der wärmsten Jahre (Jan. 2026) · WMO: Greenhouse Gas Bulletin Nr. 22 (Okt. 2026) · Forster u. a. 2025, Indicators of Global Climate Change 2024 · WMO: State of the Global Climate 2025 (März 2026) · Global Tipping Points Report 2025 · IPCC AR6, Teil 1 Naturwissenschaft, Zusammenfassung (2021) · IPCC AR6, Synthesebericht, Zusammenfassung (2023) · Deutsche IPCC-Koordinierungsstelle (deutsche Fassungen)

Teil 1 von 5

Was wir messen

Der Klimawandel ist keine Vorhersage mehr, er ist gemessen. Neu ist die Frage, ob er sich beschleunigt. Dazu Sammlungen mit Antworten auf die häufigsten Fragen.

In diesem Teil:

- Der Klimawandel ist bereits Realität
- Beschleunigt sich die Erwärmung? Was die Messungen 2025/2026 zeigen
- FAQs zum Klimawandel

Der Klimawandel ist bereits Realität

Weltweit ist die Durchschnittstemperatur bereits um rund 1,4 °C (Stand 2025) angestiegen (relativ zu 1850–1900)**. Rund die Hälfte des Anstiegs erfolgte in den letzten 30 Jahren.**

Die Grafik ist hier nicht mehr abgebildet (Bildrechte), sie steht bei der Quelle. Quelle: Deutscher Wetterdienst, Globale Durchschnittstemperatur

Global land temperature in Celsius from 1820 to 2020, reported as anomalies relative to the Jan 1952 – Dec 1980 average. Table: Simon Jockers, Source: Berkley Earth. Quelle: https://www.datawrapper.de/blog/warming-stripes

Ein Bericht des Weltklimarats IPCC zeigt, welche Auswirkungen der Erderwärmung schon heute erkennbar sind: Eis schwindet, Meeresspiegel steigen, Ozeane versauern – der fürs Klima bedeutenden Wasserwelt geht es immer schlechter.(**Die Erde versinkt in Wasser und Salz**. Zeit online, 25.9.19)

- Weniger Permafrost, mehr Methan
- Nachschub an Frischwasser lässt nach
- Ewiges Eis an den Polen schwindet
- Die Gletscher schmelzen
- Immer schneller, immer höher steigt der Meeresspiegel
- Die Erde wird salziger
- Heißer und saurer – die Zukunft der Ozeane
- Und was bedeutet all das für Deutschland?

2024 ist die Situation nicht besser – sondern schlechter. Eine Studie internationaler Wissenschaftler (Indicators of Global Climate Change, IGCC) kommt zu dem Schluss: „human-induced warming continues to increase at a rate that is unprecedented in the instrumental record“. Auf Deutsch: **So schnell wie derzeit hat sich die Erde noch nie erwärmt. Der treibende Grund ist der Mensch. Und das CO2-Budget für 1,5 Grad ist beim heutigen Ausstoß in gut drei Jahren aufgebraucht.** (Forster u. a. 2026)

Beschleunigt sich die Erwärmung? Was die Messungen 2025/2026 zeigen

Seit den Rekordjahren 2023 und 2024 fragen viele: Wird es jetzt schneller wärmer? Die jährliche Bestandsaufnahme von rund 100 Forschenden um Piers Forster gibt eine klare

Antwort. Ein Teil der Beschleunigung hat einen überraschenden Grund: saubere Luft.

- Die vom Menschen verursachte Erwärmung erreichte 2025 einen Wert von 1,37 °C über dem vorindustriellen Niveau (1850–1900). (Forster u. a.)
- Die Erwärmung nimmt derzeit um etwa 0,27 °C pro Jahrzehnt zu (Zeitraum 2016–2025). Die Unsicherheitsspanne reicht von 0,2 bis 0,4 °C. (Forster u. a.)
- Zum Vergleich: Von 1980 bis 2005 lag die Rate noch bei rund 0,18 °C pro Jahrzehnt. Das Tempo hat sich also spürbar erhöht. (Carbon Brief)
- Die Erde nimmt mehr Energie auf, als sie abgibt. Dieses Energie-Ungleichgewicht hat sich gegenüber dem Zeitraum 1976–1995 mehr als verdoppelt. (Forster u. a.)
- Die Treibhausgasemissionen lagen im Jahrzehnt 2015–2024 auf einem Rekordniveau von durchschnittlich 54,6 Milliarden Tonnen CO2-Äquivalenten pro Jahr. (Forster u. a.)
- Schwefelhaltige Abgase (Aerosole) kühlen das Klima, weil sie Sonnenlicht zurückwerfen. Sie verdecken derzeit rund ein halbes Grad Erwärmung. Weil China seine Schwefelemissionen um über 70 % gesenkt hat und Schiffe seit 2020 saubereren Treibstoff nutzen müssen, fällt diese Maske teilweise weg. (Carbon Brief)
- Die Schiffsregeln allein haben nach den meisten Studien bisher nur etwa 0,04 °C zusätzliche Erwärmung gebracht. James Hansen und Kollegen schätzen den Effekt deutlich höher – ihr Wert gilt in der Fachwelt aber als Ausreißer. Einig sind sich alle darin, dass die Erwärmung schneller geworden ist; strittig ist nur, wie stark. (Carbon Brief)
- 2025 war nach Copernicus-Daten mit 1,47 °C über vorindustriell das drittwärmste Jahr. Die Jahre 2023–2025 lagen zusammen erstmals im Schnitt über 1,5 °C. Die Grenze von 1,5 °C im langjährigen Mittel könnte bis Ende dieses Jahrzehnts erreicht sein. (Copernicus)

> **Was heißt das für uns?** Saubere Luft ist gut für die Gesundheit, nimmt dem Klima aber einen Teil seines „Sonnenschirms“. Umso wichtiger ist es, CO2 und Methan schnell zu senken – sonst wird die Erwärmung in den nächsten Jahrzehnten weiter an Tempo gewinnen.

FAQs zum Klimawandel

Fragen zum Klimawandel? Hier geht es zu den FAQ-Seiten von Klimafakten.de, vom Bundesumweltamt und vom Deutschen Klima-Konsortium:

Klimafakten auf Klimafakten.de - die Übersicht

> 1. Gibt es wirklich einen Klimawandel?
>
> 1. **Gibt es wirklich einen Klimawandel?**
>
> - **1.1 Fakt ist**: Über 90 Prozent der Klimaforscher sind überzeugt, dass maßgeblich der Mensch den Klimawandel verursacht
> - **1.2 Fakt ist**: Die sogenannte „Oregon-Petition“ von angeblich 31.000 Wissenschaftlern wurde fast ausschließlich von Fachfremden unterzeichnet
> - **1.3 Fakt ist**: Es gibt zahlreiche und voneinander unabhängige Belege dafür, dass die globale Erwärmung stattfindet
> - **1.4 Fakt ist**: Die meisten Experten, die als vermeintliche Kronzeugen gegen den Klimawandel präsentiert werden, wehren sich vehement gegen diese Vereinnahmung

- **1.5 Fakt ist**: Der Trend der Erderwärmung kann mit unzähligen Daten von Wetterstationen und anderen Quellen belegt werden
- **1.6 Fakt ist**: Der Einfluss von Städten auf Temperaturdaten wird oft überschätzt, der Erwärmungstrend unterscheidet sich in urbanen und ländlichen Gebieten kaum.
- **1.7 Fakt ist**: Zwar gibt es einige wachsende Gletscher – eine Gesamtschau aber zeigt, dass weltweit die Gletschermasse deutlich schrumpft
- **1.8 Fakt ist**: Das wichtige Festland-Eis der Antarktis schwindet, und zwar in zunehmendem Tempo
- **1.9 Fakt ist**: Der Anstieg der Meeresspiegel, der sich sogar noch beschleunigt, ist durch viele verschiedene Messungen belegt
- **1.10 Fakt ist**: Die sogenannte „Mittelalterliche Warmzeit“ konzentrierte sich auf einzelne Regionen, weltweit jedoch war es damals nicht wärmer als heute
- **1.11 Fakt ist**: Der IPCC hat die Mittelalterliche Warmzeit nicht „weggetrickst“ – seine Berichte gaben und geben jeweils den aktuellen Forschungsstand wieder
- **1.12 Fakt ist**: Dass Grönland im Mittelalter grüner und wärmer war als heute, sagt wenig über den gegenwärtigen weltweiten Klimawandel

2. Macht der Klimawandel Pause?

1. **Macht der Klimawandel Pause?**

- **2.1 Fakt ist**: Es gab und gibt keine „Pause“ der Erderwärmung – der Langfristtrend ist lediglich durch natürliche Schwankungen verdeckt worden
- **2.2 Fakt ist**: Selbst wenn die Sonnenaktivität zurückgehen sollte, wären die Folgen für die Erderwärmung marginal
- **2.3 Fakt ist**: Alle Indikatoren weisen darauf hin, dass der Klimawandel voranschreitet
- **2.4 Fakt ist**: Ein kalter Tag (oder auch ein kalter Winter) ändert nichts am langfristigen Trend der Erderwärmung

3. Ist vielleicht etwas anderes als der Mensch die Ursache?

- 3. Ist vielleicht etwas anderes als der Mensch die Ursache?
  - **3.1 Fakt ist**: Das Klima hat stets auf die jeweils wichtigen Einflüsse reagiert – und heute ist der Mensch der stärkste Klimafaktor
  - **3.2 Fakt ist**: Nur menschengemachte Emissionen von Treibhausgasen, etwa aus der Verbrennung fossiler Energieträger, können den derzeitigen Klimawandel erklären
  - **3.3 Fakt ist**: CO_2 ist die Hauptursache des gegenwärtigen Klimawandels, auch wenn das bei anderen Klimawandeln in der Erdgeschichte anders gewesen sein mag
  - **3.4 Fakt ist**: Zwar sind die menschengemachten CO_2-Emissionen relativ klein, aber sie bringen den natürlichen Kohlenstoffkreislauf durcheinander
  - **3.5 Fakt ist**: Die CO_2-Emissionen von Vulkanen betragen nur etwa ein Hundertstel der menschengemachten, zum Klimawandel tragen sie nicht bei
  - **3.6 Fakt ist**: Ja, die Sonne ist ein Klimafaktor. Aber der Einfluss ihrer natürlichen

Intensitätsschwankungen auf das Klima ist seit Jahrzehnten kleiner als der Einfluss des Menschen

- **3.7 Fakt ist**: Es gibt bislang keine Hinweise, dass kosmische Strahlung das Klima wesentlich beeinflusst. Die Strahlung ist seit Jahrzehnten etwa gleich stark, während die Erdtemperatur zügig steigt
- **3.8 Fakt ist**: Zyklische Ozeanströmungen sorgen zwar für kurzfristige Schwankungen des Klimas, berühren aber den langfristigen Erwärmungstrend nicht
- **3.9 Fakt ist**: Die Erwärmungspause zwischen 1945 und 1975 spricht nicht gegen den menschengemachten Klimawandel. Damals überdeckten Aerosole den Effekt der CO_2-Emissionen
- **3.10 Fakt ist**: Kohlendioxid, das Tiere oder Menschen ausatmen, trägt nicht zum Klimawandel bei – denn es ist Teil eines natürlichen Kreislaufs

4. Ist der Klimawandel wirklich (so) schlimm?

1. **Ist der Klimawandel wirklich (so) schlimm?**

- **4.1 Fakt ist**: Es gibt viele Hinweise darauf, dass Erwärmungstrends im Klimasystem sich selbst verstärken können
- **4.2 Fakt ist**: Bei einem ungebremsten Klimawandel werden die wirtschaftlichen Schäden immens sein
- **4.3 Fakt ist**: Auch Deutschland muss sich auf durchaus gravierende Folgen der Erderwärmung einstellen. Ein Verzicht auf Klimaschutz würde die Kosten dafür drastisch erhöhen
- **4.4 Fakt ist**: Etwaige positive Folgen des Klimawandels werden von den negativen mehr als ausgeglichen
- **4.5 Fakt ist**: Ein Düngeeffekt von CO_2 aufs Pflanzenwachstum in der Landwirtschaft wird von negativen Auswirkungen der Erderwärmung mehr als wettgemacht
- **4.6 Fakt ist**: Zwar dürfte in manchen Regionen, etwa Sibirien, die Landwirtschaft vom Klimawandel profitieren – doch weltweit und langfristig überwiegen negative Folgen

5. Können sich Mensch und Natur nicht einfach anpassen?

1. **Können sich Mensch und Natur nicht einfach anpassen?**

- **5.1 Fakt ist**: Der menschengemachte Klimawandel verläuft viel zu schnell, als dass sich die Natur daran einfach anpassen könnte
- **5.2 Fakt ist**: Der Klimawandel bedroht die Lebensgrundlagen von Eisbären – wie auch etliche andere Tierarten können sie sich nicht einfach auf ein verändertes Klima einstellen

6. Ist es für Klimaschutz nicht längst zu spät?

6. Ist es für Klimaschutz nicht längst zu spät?

- **6.1 Fakt ist**: Die für den Klimaschutz nötigen Technologien gibt es längst, und ihre Kosten sind moderat

- **6.2 Fakt ist**: ‚Geo-Engineering' ist keine Alternative zu Emissionsminderungen. Es ist noch kaum erforscht, wäre relativ teuer und hätte erhebliche Nebenwirkungen

7. Kann man sich auf die Klimaforschung verlassen?

1. **Kann man sich auf die Klimaforschung verlassen?**

- **7.1 Fakt ist**: Computermodelle können das Klimasystem Erde mittlerweile gut simulieren
- **7.2 Fakt ist**: Die Forschung kann künftige Klimaverhältnisse inzwischen relativ verlässlich vorhersagen
- **7.3 Fakt ist**: Die Aussage der oft kritisierten „Hockeyschläger"-Kurve wird durch viele unabhängige Studien bestätigt
- **7.4 Fakt ist**: In der sogenannten „Climategate-Affäre" wurden die Forscher in mehreren Untersuchungen von Betrugsvorwürfen freigesprochen
- **7.5 Fakt ist**: Der IPCC dient zwar der Politik, aber seine Arbeit ist streng wissenschaftlich
- **7.6 Fakt ist**: Ziel des IPCC ist eine neutrale Zusammenfassung des Forschungsstands, und mehrfach wurde dabei der Klimawandel unterschätzt
- **7.7 Fakt ist**: Ein kleiner Fehler im 2007er IPCC-Bericht zur Schmelze der Himalaja-Gletscher wirft nicht die gesamte Klimaforschung über den Haufen
- **7.8 Fakt ist**: Es spricht nichts dafür, dass die Wissenschaft den Klimawandel systematisch hochspielt – im Moment wäre eher das Gegenteil lukrativ
- **7.9 Fakt ist**: Manche Werte in Klimamodellen dienen nur zu theoretischen Experimenten, anhand derer Modelle verglichen werden
- **7.10 Fakt ist**: Ein Londoner Richter kritisierte am Film „Eine unbequeme Wahrheit" bloß wenige Unkorrektheiten – insgesamt beurteilte er den Film als „weitgehend akkurat"
- **7.11 Fakt ist**: Die Kritik an der vielzitierten Oreskes-Studie zum Forscherkonsens war unzutreffend
- **7.12 Fakt ist**: Die oft lauten Kritiker der Klimawissenschaft haben nichts mit Galileo Galilei gemein – im Gegenteil

Die FAQ-Seite des Umwelt Bundesamts

... beantwortet Fragen zum Klimawandel differenziert und verständlich.

1. Was ist eigentlich Klima?

2. Was sind die Ursachen von Klimaänderungen?

3. Wie groß ist der beobachtete weltweite Temperaturanstieg?

4. Wird das Klima extremer? Sind die sich häufenden Überschwemmungen ein Indiz dafür?

5. Ist der menschliche Beitrag zur globalen Erwärmung nicht sehr gering und daher unbedeutend?

6. Ist die Änderung der Sonnenstrahlung nicht der wesentliche Faktor bei Klimaänderungen?

7. Ist Wasserdampf nicht ein viel wichtigeres Treibhausgas als Kohlendioxid?

8. Ist der vulkanische CO2-Ausstoß nicht bedeutender als der des Menschen

9. War die globale Erwärmung von1998 bis 2014 zum Stillstand gekommen?

10. Sind die Gletscher wirklich global auf dem Rückzug und ist ein Gletscherrückgang ein Zeichen für eine Klimaänderung?

11. Ist die globale Erwärmung nicht durch Messungen in den Städten und den dortigen „Wärmeinseleffekt“ nur vorgetäuscht?

12. Sind die „CO2-Absorptionsbanden“ nicht weitgehend gesättigt?

13. Wie kann man überhaupt das Klima vorhersagen, wenn schon eine Wettervorhersage für zwei Wochen im Voraus nicht stimmt?

14. Warum sollte man den Ergebnissen von Klimamodellen vertrauen?

15. Ist ein wärmeres Klima nicht generell von Vorteil?

16. Sind die Berichte des IPCC eine zuverlässige und objektive Quelle zur Einschätzung des wissenschaftlichen Kenntnisstandes?

17. Übertreiben Wissenschaftlerinnen und Wissenschaftler die Gefahren des Klimawandels, um mehr Forschungsmittel zu bekommen?

Quellen zu den Aussagen des Umweltbundesamtes

FAQ-Seite und Klima-Fakten des Deutschen Klima Konsortiums

1.1 | Temperaturprojektionen: Wenn das Wissen und das Verständnis über das Klimasystem zugenommen haben, warum wurde die Bandbreite der Temperaturprojektionen nicht geringer?

6.1 | Permafrost: Könnte eine schnelle Freisetzung von Methan und Kohlendioxid aus tauendem Permafrost oder aus der Ozeanerwärmung die Erwärmung wesentlich erhöhen?

11.1 | Wetter: Wenn man das Wetter für den nächsten Monat nicht vorhersagen kann, wie kann man das Klima für das nächste Jahrzehnt vorhersagen?

13.2 | Eisschilde: Werden die Eisschilde in Grönland und der Antarktis bis Ende des Jahrhunderts zur Meeresspiegeländerung beitragen?

Teil 2 von 5

Ursachen und Mechanismen

Was die Erdgeschichte über das Klima verrät, wie eng CO2 und Temperatur zusammenhängen, wie viel Klimawandel in Hitzewellen und Fluten steckt und welche Teile des Klimasystems kippen können.

In diesem Teil:

- Vertiefende Analysen zu den Ursachen des Klimawandels
- Paläoklima-Forschung und die Hockeyschläger-Kurve
- Wetterextreme: Wie viel Klimawandel steckt drin?
- Der Zusammenhang von Treibhausgas-Emissionen und Temperaturanstieg
- Kippelemente (tipping points) des Klimasystems

- Kipppunkte: Was die neuesten Studien sagen

Vertiefende Analysen zu den Ursachen des Klimawandels

Die für Nicht-Klimaforscher*innen geeignetsten Seiten, um sich über den Stand der Wissenschaft zu informieren sind vermutlich die von **Scientists4Future** und vom **Deutschen Klima-Konsortium**. Scientists for Future bieten eine Fülle von Material, Belegen und Analysen zum Klimawandel. Viele der Grafiken gibt es mit öffentlicher Lizenz, einige siehst Du in den folgenden Abschnitten. Interessante Podcasts zum Thema findest Du auf **Wissenschafts-podcasts – Klimaforschung**.

Paläoklima-Forschung und die Hockeyschläger-Kurve

„Klimaveränderungen gab es doch schon immer." Mit diesem Argument wird der anthropogene Klimawandel immer wieder angezweifelt. Die folgenden Informationen geben Aufschluss über die Diskussion. Fazit: Der Temperaturanstieg der letzten Jahrzehnte ist a) in seiner Art und Geschwindigkeit außergewöhnlich und b) vom Menschen verursacht.

Eine Grafik taucht in der Beschreibung des Klimawandels immer wieder auf: Die Hockeyschläger-Kurve, die anzeigt, dass die globale Temperatur in den letzten Jahrzehnten drastisch über das langjährige Mittel angestiegen ist.

Der Beitrag von Stefan Rahmstorf verteidigt die Hockey-Schläger-Kurve vehemment gegen Kritik. Dabei beruft er sich auf die Pages 2k Studie, die die Vorhersage der vieldiskutierten Hockeyschläger-Kurve zu bestätigen scheint. Das PAGES 2k Netzwerk ist eine Initiative zum Studium der globalen Temperaturveränderungen der vergangengen 2000 Jahre.

Die Grafik ist hier nicht mehr abgebildet (Bildrechte), sie steht bei der Quelle. Quelle: Stefan Rahmstorf. Paläoklima: Die Hockeyschläger-Debatte.

Es gibt einige (wenige) Wissenschaftler, die vor allem die Unsicherheiten in der Interpretation komplexer vergangenheitsbezogener Daten betonen. Einer davon ist Dr. Harald Kehl, der bis 2016 für das Institut für Ökologie an der TU Berlin tätig war. Auf seiner Webseite werden die Klimadaten äußerst kritisch diskutiert.

Kritische Diskussion innerhalb der Wissenschaft ist notwendig, denn wenn sie nicht kritisch ist, ist sie keine Wissenschaft mehr. Andererseits führen diese Diskussionen dazu, dass in der Bevölkerung eine massive Verunsicherung auftritt. *Was stimmt denn nun?* Letztlich kannst Du Dir nur selbst ein Bild machen und die Glaubwürdigkeit verschiedener Quellen einschätzen, was als Nicht-Experte allerdings unglaublich schwierig ist.

Ich halte es für unverantwortlich, ohne hieb- und stichfeste Beweise und eine tiefe Durchdringung des Themas zu behaupten, man müsse nicht handeln, weil es keinen wissenschaftlichen Konsens gäbe. **In über 99 % der Fachartikel sind sich die Forscher/innen einig, dass der Mensch den heutigen Klimawandel verursacht.** (Lynas u. a. 2021)

Der menschengemachte Klimawandel ist mit so hoher Wahrscheinlichkeit belegbar, **dass es nicht mehr vernünftig genannt werden kann, wenn quantitative Restunsicherheiten herangezogen werden, um Maßnahmen gegen die Klimaerhitzung abzulehnen**.

Um die genannten Restunsicherheiten soweit wie möglich aufzuklären, wollen wir noch tiefer in das Thema Paläoklima und Zusammenhang von atmosphärischer CO2-Konzentration und globaler Temperatur einsteigen:

Die folgende Grafik zeigt anschaulich die Unterschiede im Temperaturverlauf auf verschiedenen Kontinenten:

Die Grafik ist hier nicht mehr abgebildet (Bildrechte), sie steht bei der Quelle. Quelle 1: Stefan Rahmstorf. Paläoklima: Die letzten 2000 Jahre. Temperaturverlauf in den einzelnen Kontinentalregionen (30-Jahres-Mittel). Rot bedeutet warm, blau kalt. Quelle 2: Nature Geoscience.

Wodurch entstehen Warm- und Kaltzeiten? Ist CO2 wirklich ursächlich für Klimaschwankungen? Was ist anders als in der früheren Erdgeschichte?

Fakt ist: CO_2 ist die Hauptursache des gegenwärtigen Klimawandels, auch wenn das bei anderen Klimawandeln in der Erdgeschichte anders gewesen sein mag

Eiszeitalter sind durch einen Wechsel von Eis- und Warmzeiten geprägt. Wenn die Erde aus einer Eiszeit kommt, wird die Erwärmung tatsächlich nicht durch Kohlendioxid verursacht, sondern durch Veränderungen der Erdumlaufbahn und der Erdachse. Infolge des Temperaturanstiegs geben dann die Meere CO_2 ab, das die Erwärmung verstärkt und über den gesamten Planeten verteilt. In Wahrheit stimmt also beides: Steigende Temperaturen führen zu einem CO_2-Anstieg in der Atmosphäre, und CO_2 führt zu einer Erwärmung.

In den letzten 500.000 Jahren erlebte die Erde lange Eiszeiten (Glaziale), die regelmäßig von kurzen Warmzeiten unterbrochen wurden, sogenannten Interglazialen. Veränderungen der Kohlendioxidkonzentration in der Atmosphäre stimmen ziemlich genau mit diesem Zyklus überein: Der CO_2-Gehalt nimmt um etwa 80 bis 100 Teilchen pro Million (ppm = parts per million, also CO_2-Moleküle in einer Million Luftmolekülen) zu, während die antarktischen Temperaturen um rund zehn Grad Celsius steigen (siehe *Abbildung 1*).

Bei genauer Betrachtung jedoch folgt der CO_2-Anstieg dem Temperaturanstieg in der Antarktis nur knapp – mit höchstens wenigen hundert Jahren Abstand. (Parrenin u. a. 2013, Science) Obwohl dieses Phänomen schon vor mehr als zwanzig Jahren vorhergesagt wurde (Lorius et al. 1990), führt es bei vielen Menschen noch immer zu Überraschung und Verwirrung. Ist nun der Anstieg der CO_2-Konzentration in der Atmosphäre eine Folge der Erderwärmung, oder ist umgekehrt die Erderwärmung eine Folge des CO_2-Anstiegs? Die Antwort lautet: Beides ist richtig.

Abbildung 1: Daten zur CO_2-Konzentration in der Atmosphäre, die anhand eines Eisbohrkerns von der russischen Antarktis-Forschungsstation „Wostok“ gewonnen wurden (blaue Kurve) und zu Temperaturschwankungen über die vergangenen 400.000 Jahre (rote Kurve); Quellen: Petit 2000, Barnola 2003

Warmzeiten treten ungefähr alle 100.000 Jahre auf. Man spricht in diesem Zusammenhang von den Milanković-Zyklen, die durch Veränderungen der Erdumlaufbahn und der Rotationsachse verursacht werden. Drei wichtige orbitale Veränderungen sind hierbei zu nennen: Die Form der Erdumlaufbahn um die Sonne (Exzentrizität) variiert zwischen elliptisch und kreisähnlich. Die Neigung der Erdachse

(Obliquität) gegenüber der Erdbahnebene schwankt zwischen etwa 22,1 Grad und 24,5 Grad. (NASA: Milanković-Zyklen) Drittens pendelt die Erdrotationsachse zwischen einer Ausrichtung auf den Polarstern und auf den Stern Wega (Präzession). –– Näheres dazu in unserem Glossar unter dem Stichwort Erdbahnparameter.

Abbildung 2: Die drei wichtigsten Veränderungsparameter der Erdumlaufbahn: Exzentrizität – Änderung der Form der Erdumlaufbahn, Obliquität – Änderung der Neigung der Erdrotationsachse, Präzession – Richtungsänderung der Erdachse

Die drei Effekte überlagern sich auf komplizierte Weise und führen zu langfristigen Veränderungen der Intensität, mit der die Sonne zu verschiedenen Jahreszeiten auf die Erde strahlt (in den nördlichen Breiten scheinen die Veränderungen besonders groß zu sein). Die Milanković-Zyklen führen also zu natürlichen Erderwärmungen – diese aber laufen in Zeitspannen von Jahrtausenden ab und damit viel langsamer als die Erderwärmung, die heute zu beobachten ist.

Für die Verzögerung des CO_2-Anstiegs bei diesen prähistorischen Klimawandeln hat die Wissenschaft überzeugende Erklärungen gefunden, sehr genau wurde beispielsweise eine Erwärmungsphase vor rund 19.000 Jahren untersucht, der letzte Übergang von einer Eiszeit zu einer Warmzeit (vgl. Shakun et al. 2012). Demnach lief damals folgende Kettenreaktion ab: Durch langsame orbitale Veränderungen erwärmte sich die Arktis. Große Mengen von Eis schmolzen. Das Schmelzwasser floss in die Ozeane der Nordhalbkugel. Dieser Wasserzufluss störte die Ozeanströmungen, mit denen großräumig Wärme zwischen der Nord- und der Südhalbkugel umverteilt wird. In der Folge, beginnend etwa vor 18.000 Jahren, erwärmten sich dann als erstes die Ozeane auf der Südhalbkugel.

Wenn sich Ozeangebiete erwärmen, verringert sich generell die CO_2-Löslichkeit des Wassers (Martin et al. 2005). In der Folge entweicht mehr Kohlendioxid aus dem Ozean in die Atmosphäre. Der genaue Mechanismus, durch den die Tiefsee CO_2 abgibt, wird noch nicht ganz verstanden, doch man geht davon aus, dass er mit der vertikalen Vermischung des Wassers im Ozean zusammenhängt (Toggweiler 1999). Dieser Vorgang dauert ungefähr 800 bis 1000 Jahre, deshalb wird ein Teil des CO2 erst mit Verzögerung frei. Mit genauer Datierung zeigt sich: In der Antarktis stiegen Temperatur und CO2 am Ende der letzten Eiszeit fast gleichzeitig. (Parrenin u. a. 2013, Science)

Das Ausgasen von Kohlendioxid aus dem Ozean hatte dann verschiedene Folgen:

Erstens verstärkte der erhöhte CO_2-Gehalt der Atmosphäre die ursprüngliche Erwärmung. Der relativ schwache Erwärmungseffekt eines Milanković-Zyklus reicht nämlich nicht aus, um den extremen Temperaturwandel herbeizuführen, der erforderlich ist, um den Übergang von einer Eiszeit in eine Warmzeit zu bewirken (diese Periode wird Deglaziation genannt). Dagegen lässt sich durch den Verstärkungseffekt des CO_2 die tatsächlich aufgetretene Erwärmung erklären. (Diese Beobachtungen sind übrigens hilfreich, um die heute zu erwartenden Klimaänderungen infolge bestimmter CO_2-Freisetzungen – in der Fachsprache: die „Klimasensitivität“ – abschätzen zu können.)

Zweitens verteilte sich das Kohlendioxid vom südlichen Ozean aus in der gesamten Erdatmosphäre, so dass sich mit zeitlicher Verzögerung auch nördlichere Gebiete erwärmten (Cuffey 2001). Tropische Meeressedimente deuten auf eine Erwärmung der Tropen ungefähr tausend Jahre nach der Erwärmung der Antarktis und somit ungefähr

zur Zeit des CO_2-Anstiegs hin (Stott 2007). Auch Eiskerne aus Grönland zeigen, dass die Erwärmung im Norden erst nach dem CO_2-Anstieg in der Antarktis erfolgte (Caillon 2003).

In *Abbildung 3* sind die Daten für den Übergang von der letzten Eiszeit zur Warmzeit quasi in Nahaufnahme zu sehen: Die Erwärmung der Antarktis (rote Kurve) ging in der Tat dem Anstieg der CO_2-Werte (gelbe Punkte) leicht voraus, doch die *globale* Erwärmung (blaue Kurve) folgte erst auf diese CO_2-Zunahme. Mehr als 90 Prozent der weltweiten Erwärmung (blaue Kurve) ereignete sich jedenfalls *nach* dem CO_2-Anstieg.

Abbildung 3: Die aus einer Vielzahl von Proxy-Daten ermittelte globale Durchschnittstemperatur (blau), dargestellt als Abweichung vom Mittelwert des frühen Holozän (vor rund 11.500 bis 6.500 Jahren); ein aus Eisbohrkern-Daten rekonstruierter Temperaturverlauf in der Antarktis (rot); Konzentration von Kohlendioxid in der Atmosphäre (gelbe Punkte). An der horizontalen Achse sind prominente Zeitintervalle verzeichnet (LGM – Letztes Glaziales Maximum, OD – Älteste Dryaszeit, B-A – Bölling-Interstadial, YD – Jüngere Dryaszeit sowie Holozän); Quelle: Shakun et al. 2012

Die Behauptung, die Verzögerung beim CO_2-Anstiegs während prähistorischer Klimawandel widerlege den Einfluss von CO_2 auf die Erderwärmung, zeugt also von einem mangelnden Verständnis der Prozesse, die von Milanković-Zyklen angetrieben werden. Eine Analyse der Forschungsergebnisse zu den vergangenen Deglaziationsphasen ergibt jedenfalls:

- Die Deglaziation wird nicht durch CO_2, sondern durch Orbitalzyklen angestoßen.
- CO_2 verstärkt jedoch das Ausmaß der Erderwärmung, das nicht durch Orbitalzyklen allein erklärt werden kann und sorgt zudem für eine Verteilung der Erwärmung über den gesamten Globus.

Für den aktuellen Klimawandel lässt sich aus alldem Zweierlei lernen: Die gegenwärtige Erderwärmung vollzieht sich viel zu schnell und zu heftig, als dass sie mit orbitalen Faktoren erklärt werden könntezumal die gegenwärtigen Veränderungen der Erdbahnparameter zu einer sehr langsamen Abkühlung führen müssten. Momentan geht also etwas grundsätzlich anderes vor als in Deglaziationsphasen, bei denen der CO_2-Anstieg tatsächlich erst durch die Erderwärmung angestoßen wurde. Was dann aber auf diese höhere Kohlendioxidkonzentration in der Atmosphäre folgte, lässt wertvolle Rückschlüsse darauf zu, wie das Klimasystem der Erde heute bzw. in den kommenden Jahrzehnten und Jahrhunderten auf die menschengemachten CO_2-Emissionen reagieren dürfte.

John Cook/klimafakten.de, Juni 2010,
zuletzt aktualisiert: Juli 2014

Hier noch einige vertiefende Beispiele für Studien zur Klimageschichte der Erde:

Die Grafik ist hier nicht mehr abgebildet (Bildrechte), sie steht bei der Quelle. Quelle: Welt der Physik, Temperaturkurve des Erdklimas über zwei Millionen Jahre

Ergänzend die Darstellung im Wikipedia-Artikel Klimageschichte:

Die Grafik ist hier nicht mehr abgebildet (Bildrechte), sie steht bei der Quelle. Quelle: Wikipedia – Klimageschichte

Eine schöne private Seite zur Klimageschichte und der Art, wie Menschen Klima beeinflusst und erlebt haben (z.B. die kleine Eiszeit) ist das **Klima-Archiv**.

Kann man aktuelle Wetterereignisse auf den Klimawandel zurückführen?

Klima ist etwas anderes als Wetter. Dennoch stellt sich fast automatisch die Frage, ob denn auch das aktuelle Wetter – die Hitzewelle oder der warme Winter – auf den Klimawandel zurückgeführt werden können.

Zu dieser Frage hat die Physikerin Friederike Otto am Environmental Institute in Oxford mit neuen Methoden bahnbrechende Erkenntnisse geschaffen.

> **Wie oft sind Hitzewellen zu erwarten? „Meistens war bisher die Antwort, dass man das für einzelne Ereignisse nicht sagen kann“ …**
>
> „Oder die Antwort war: Naja, wir leben in einem sich verändernden Klima, natürlich spielt der Klimawandel eine Rolle, was auch trivialerweise richtig ist.“ Aber natürlich ist das keine sonderlich befriedigende Antwort. Dass es sehr wohl möglich ist, den Anteil zu bestimmen, den der Klimawandel an konkreten Wetterereignissen hat, beansprucht die sogenannte Zuordnungswissenschaft („Attribution Science“). Dieser Forschungszweig wurde von der jungen Physikerin vom Environmental Change Institute in Oxford vor einigen Jahren mitbegründet.
> So bestimmt die Zuordnungswissenschaft die Wahrscheinlichkeit, dass ein bestimmtes Extremwetterereignis auftritt, in Abhängigkeit von verschiedenen Faktoren:
> „Das kann zum Beispiel sein, dass eine Hitzewelle im heutigen Klima ungefähr alle fünf Jahre zu erwarten ist“, erklärt Otto. „Und dann fragen wir: Was ist die Wahrscheinlichkeit für das Auftreten exakt des gleichen Ereignisses in einer Welt, wie sie ohne den Klimawandel gewesen wäre?“ Da käme dann beispielsweise heraus, dass damit alle 40 Jahre zu rechnen wäre. „Und weil der einzige Unterschied zwischen diesen beiden Welten die menschengemachten Treibhausgase sind, können wir eben diese Verschiebung der Wahrscheinlichkeit dem Klimawandel zuordnen.“ Kompliziert ist die Analyse vor allem deshalb, weil der Klimawandel das Wetter auf zwei unterschiedliche Arten beeinflussen kann: zum einen über die Thermodynamik, zum anderen durch einen Zirkulationseffekt.
> Effekte des Klimawandels können sich gegenseitig aufheben
> So sorgt die Thermodynamik dafür, dass die Atmosphäre wärmer ist. Das erhöhe nicht nur die Wahrscheinlichkeit für Hitzewellen, sondern führe auch dazu, dass die Atmosphäre mehr Wasserdampf aufnehmen könne. „Der muss als Regen wieder runterkommen, das heißt, im globalen Mittel haben wir mehr Extremregenfälle.“
> Der Zirkulationseffekt hingegen bestimmt das Tempo und die Dynamik, mit der sich Wettersysteme entwickeln und wie sie ziehen. „Dieser Effekt ist nicht überall gleich, sondern sehr unterschiedlich in Teilen der Welt“, betont die Physikerin. Und je nachdem, ob sich Thermodynamik und dynamischer Effekt wechselseitig verstärken oder aufheben, kommt es Otto zufolge zu unterschiedlichen Wetterereignissen. Eine Verstärkung sehe man zum Beispiel im Mittelmeerraum: „Da hat man mehr Hitzewellen aufgrund der Thermodynamik, aber auch der andere Effekt, der Zirkulationseffekt führt dazu, dass die Hitzewellen noch sehr viel heißer sind, als es aufgrund der Thermodynamik allein wäre.“
> Anders etwa bei Dürren in Brasilien: Hier sehe man, „dass diese Effekte in entgegengesetzte Richtungen wirken und sich die Wahrscheinlichkeit für Dürren gar nicht ändert“.

> Quelle: deutschlandfunkkultur.de

Friederike Otto: „Wütendes Wetter“ Eine Physikerin erklärt die Folgen der Erderwärmung, Von Johannes Kaiser, Deutschlandfunk, 7.6.2019.

Physikerin Friederike Otto: Die Hitze von 2018 war der Klimawandel. Friederike Otto im Gespräch mit Ute Welty, Deutschlandfunk, 11.5.19

Wetter oder Klima? Die deutsche Forscherin Friederike Otto will eines der größten Klima-Rätsel lösen, von Ralf Nestler, der Tagesspiegel, 17.4.19: Überschwemmungen hier, Hitzewellen da – ist das schon der Klimawandel, fragen sich viele? Friederike Otto sagt, sie kann das berechnen. Ein Interview.

Du kannst Friederike Otto auch auf Twitter folgen.

Wetterextreme: Wie viel Klimawandel steckt drin?

Die Attributionsforschung kann inzwischen innerhalb von Tagen oder Wochen berechnen, wie stark der Klimawandel ein Extremereignis wahrscheinlicher oder heftiger gemacht hat. Das Ergebnis ist eindeutig: Vor allem Hitze ist längst kein reines Wetter mehr. Sie ist das tödlichste Extremereignis.

- Ahrtal und Erft 2021: Der Klimawandel hat die Wahrscheinlichkeit für einen solchen Tagesregen in der Großregion um den Faktor 1,2 bis 9 erhöht. Die Regenmenge war um 3 bis 19 % höher als in einem 1,2 °C kühleren Klima. (World Weather Attribution)
- Bei dieser Flut starben mindestens 184 Menschen in Deutschland und 38 in Belgien. (World Weather Attribution)
- Hitzetote in Europa: Im Sommer 2024 starben schätzungsweise 62.775 Menschen an den Folgen der Hitze, 2023 rund 50.800 und 2022 fast 67.900. In den drei Sommern zusammen waren es über 181.000. (ISGlobal)
- In Deutschland waren es laut dieser Studie 2024 rund 6.300 Hitzetote, 2023 etwa 6.500 und 2022 etwa 9.600. Menschen über 75 sind besonders gefährdet. (ISGlobal)
- Sommer 2025: In 854 europäischen Städten starben schätzungsweise 24.400 Menschen an Hitze. Etwa 68 % davon – rund 16.500 – gehen auf das Konto des Klimawandels. Es handelt sich um eine Schnellanalyse, die noch nicht begutachtet ist. (Eos)
- Bilanz 2025 von World Weather Attribution: Von 22 untersuchten Extremereignissen hatte der Klimawandel 17 heftiger oder wahrscheinlicher gemacht; die übrigen Studien waren nicht eindeutig. Hitzewellen waren das tödlichste Extremwetter des Jahres. (Climate Home News)
- Seit dem Pariser Abkommen 2015 erlebt die Welt im Schnitt 11 zusätzliche heiße Tage pro Jahr. (Climate Home News)

> **Was heißt das für uns?** Hitze ist bei uns die größte Klimagefahr für die Gesundheit – und sie trifft vor allem Ältere. Hitzeschutzpläne in Städten, Pflegeheimen und Kliniken retten unmittelbar Leben.

Der Zusammenhang von Treibhausgas-Emissionen und Temperaturanstieg

Ist CO2 *wirklich* die Ursache für den Temperaturanstieg? Wie viel CO2 „verträgt“ das Klimasystem? Wenn Du dazu Fragen hast, schau Dir die folgenden

Informationen an:

Um *mit hoher Wahrscheinlichkeit* eine Erwärmung von 1,5 °C *nicht* zu überschreiten, müssen die Nettoemissionen von Treibhausgasen (insbesondere CO_2) **sehr rasch sinken** und in den nächsten 20 bis 30 Jahren weltweit auf null reduziert werden.

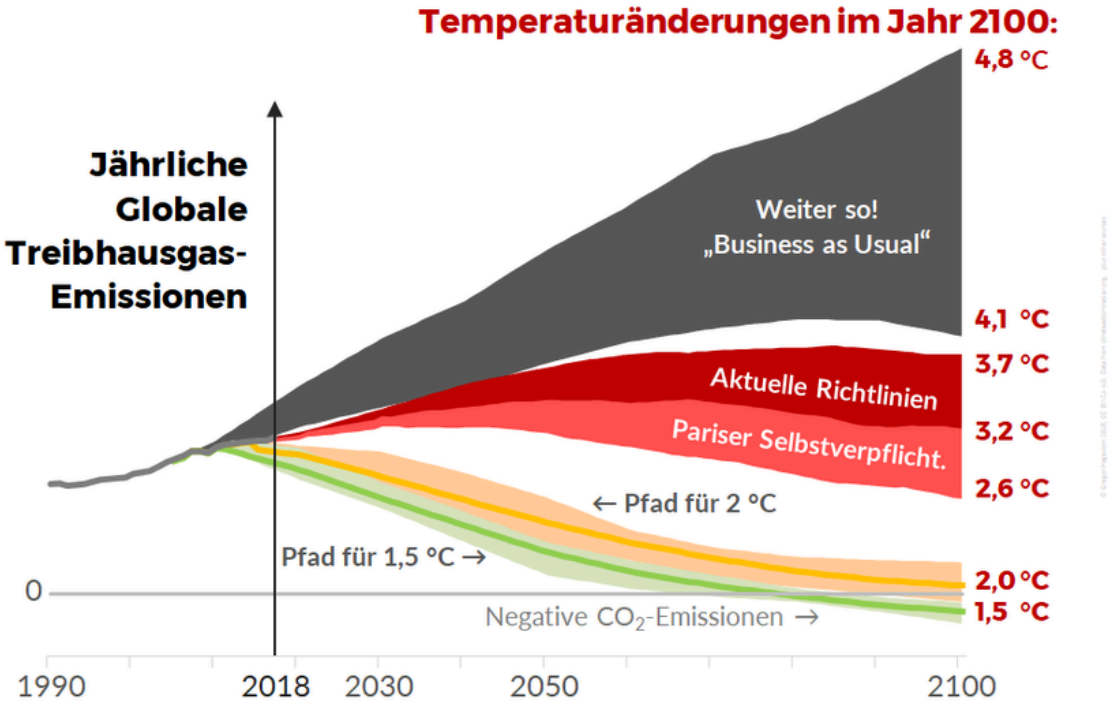

Quelle: Scientists for Future; Zu sehen sind rechts die verschiedenen Temperaturen zum Ende des Jahrhunderts bei verschiedenen Emissionspfaden. “Business as usual“ stellt den aktuellen Pfad ohne deutlich CO2-Reduktionen dar. Kernbotschaft ist, wie groß die Diskrepanz zwischen aktuellen Richtlinien zur CO2-Reduktion und 1,5°C-Pfad ist. Auch die Pariser Selbstverpflichtungen reichen außerdem bei weitem nicht auf, um das auch beim Pariser Klimagipfel gefasste Ziel „Erderwärmung auf deutlich unter 2°C beschränken“ einzuhalten. Dazu sind drastischere Emissionssenkungen nötig.

NOTES: This is the Nov. 2017 version, a Nov 2018 update would be possible, a 2019 update highly desirable see the Dec. 2018 update in https://climateactiontracker.org/documents /507/CAT_2018-12-11_ Briefing_WarmingProjectionsGlobalUpdate_Dec2018.pdf Own Graph, Inserted as EMF, then ungrouped! EXCEL: CAT_public_data_emissions_pathways_Nov2017-modified GH_v03.xlsx Inserted as EMF, then ungrouped! See also https://climateactiontracker.org/global.html **CREDITS:** © Gregor Hagedorn 2018, CC BY-SA 4.0. Data from climateactiontracker.org, plus other sources [SlideID:2105]

Stattdessen **steigen die CO_2-Emissionen weiter**, zuletzt um rund 1 % im Jahr auf einen neuen Rekord. (Global Carbon Budget 2025) [Prognose] Mit der heute umgesetzten Politik steuert die Welt bis zum Ende des Jahrhunderts auf etwa 2,8 °C zu, mit allen vorgelegten Klimaplänen auf 2,6 °C. (PBL zum UNEP Emissions Gap Report 2026 · UNEP Emissions Gap Report 2026) Anschließend wird die Erwärmung **aufgrund anhaltender Emissionen und Rückkopplungseffekte weiter zunehmen**.

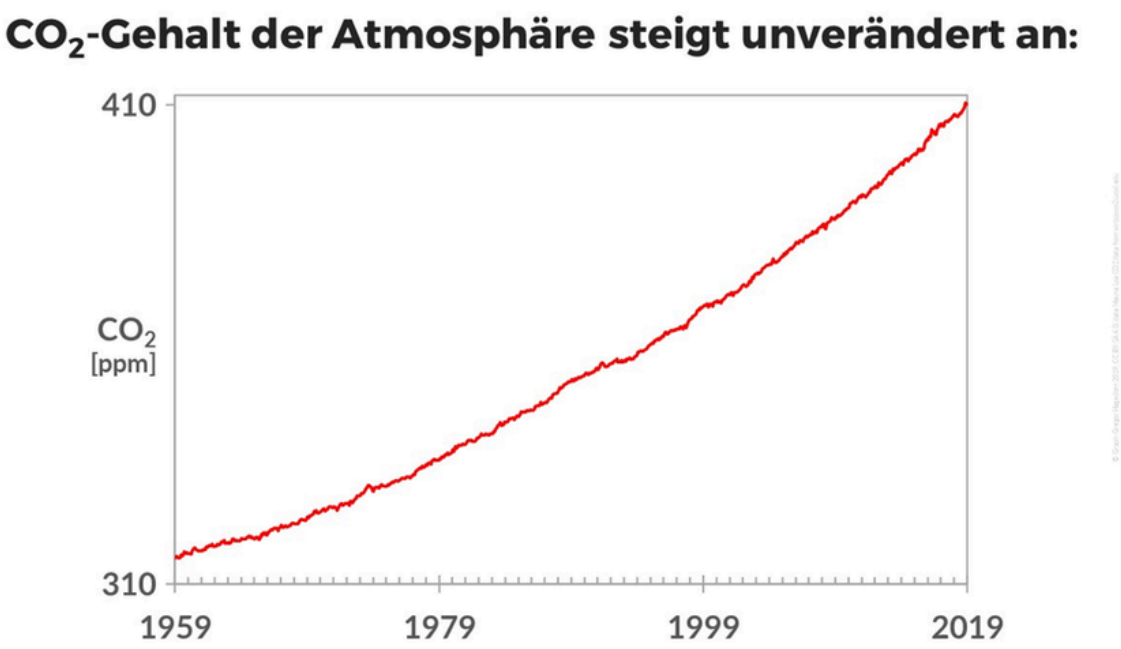

Quelle: Scientists for Future; Bislang haben wir es trotz aller Bemühungen nicht geschafft, die CO_2-Emissionen zu reduzieren, sie steigen weiter, zuletzt um rund 1 % im Jahr.

CREDITS: © Graph Gregor Hagedorn 2019, CC BY-SA 4.0; data Mauna Loa CO_2 data from scrippsco2.ucsd.edu **NOTES:** THIS VERSION COMPLETE UNTIL 2018-12 **SOURCE:** Data: https://scrippsco2.ucsd.edu/assets/data/atmospheric/stations/in_situ_co2/monthly/monthly_in_situ_co2_mlo.csv“
Graph: OWN Graph, local storage GH: monthly_in_situ_co2_mlo – Keeling Curve REDONE GH.xlsx
Recommended Citation for Data: see CSV file. [SlideID:1868

SOURCE: IPCC AR5 Report 2014; Synthesis Report, Fig.1. **Original Caption:** Annual global anthropogenic carbon dioxide (CO_2) emissions (gigatonne of CO_2-equivalent per year, $GtCO_2$/yr) from fossil fuel combustion, cement production and
flaring, and forestry and other land use (FOLU), 1750–2011. Cumulative emissions and their uncertainties are shown as bars and whiskers, respectively, on the right-hand side. The global effects of the accumulation of methane (CH_4) and nitrous oxide (N_2O) emissions are shown in Figure 1.3. Greenhouse gas emission data from 1970 to 2010 are shown in Figure 1.6. {modified from WGI Figure TS.4 and WGIII Figure TS.2*}*

Trotz aller Diskussionen um den Klimawandel steigen die Emissionen weiter an. n-tv am 22.11.2018: Treibhausgas-Werte hoch wie nie – „Zerstörerische und unumkehrbare Folgen“: ***„Die Treibhausgas-Werte in der Atmosphäre haben nach Angaben der UN im vergangenen Jahr einen neuen Höchststand erreicht. Die Weltorganisation für Meteorologie warnt, es bleibe kaum Zeit, um gegenzusteuern: „Die Chance, noch einzugreifen, ist fast vertan.“***

Eine aktuelle Studie zeigt: **Höchster CO2-Wert seit 3,3 Millionen Jahren erwartet** (Zeit Online, 13.7.2020). Der wissenschaftliche Bericht dazu: Atmospheric CO_2 during the Mid-Piacenzian Warm Period and the M2 glaciation, von Elwyn de la Vega et al., veröffentlicht in Scientific Reports, 9.7.2020:

„... at present rates of human emissions, there will be more CO_2 in Earth's atmosphere by 2025 than at any time in at least the last 3.3 million years."

Und so geht es immer weiter: CO2 und Methan in der Atmosphäre auf Rekordniveau, Zeit Online vom 25.11.2019, basierend auf dem Bulletin der World Meteorological Organization.

Welche Trends wir umkehren müssen, um Treibhausgas-Emissionen zu stoppen, hat das Mercator Institut erforscht: „A review of trends and drivers of greenhouse gas emissions by sector from 1990 to 2018" – hier die deutsche Zusammenfassung bei Mercator.

Klimasensitivität

Die Klimasensitivität des Planeten Erde besagt, um wie viel Grad sich die Atmosphäre bei einer Verdoppelung des atmosphärischen Kohlendioxids erwärmt. Eine ältere Studie lieferte einen Wert zwischen 1,5 und 4,5 Grad Celsius – was eine sehr hohe Unsicherheit bedeutete. Eine neuere Analyse versucht, diese Spanne einzugrenzen und kommt auf werte zwischen 2,6 und 3,9 Grad Celsius (66% Range). Hier das Ergebnis der Studie in einfachem Englisch:

„Earth's global "climate sensitivity" is a fundamental quantitative measure of the susceptibility of Earth's climate to human influence. A landmark report in 1979 concluded that it probably lies between 1.5-4.5°C per doubling of atmospheric carbon dioxide, assuming that other influences on climate remain unchanged. In the 40 years since, it has appeared difficult to
reduce this uncertainty range. In this report we thoroughly assess all lines of evidence including some new developments. We find that a large volume of consistent evidence now points to a more confident view of a climate sensitivity near the middle or upper part of this range. In particular, it now appears extremely unlikely that the climate sensitivity could be low enough to avoid substantial climate change (well in excess of 2°C warming) under a high-emissions future scenario. We remain unable to rule out that the sensitivity could be above 4.5°C per doubling of carbon dioxide levels, although this is not likely. Continued research is needed to further reduce the uncertainty and we identify some of the more promising possibilities in this regard."

Quelle: An assessment of Earth´s climate sensitivity using multiple lines of evidence, by S. Sherewood et al., veröffentlicht in Reviews of Geophysics, Juli 2020. Berichtet in Zeit Online, „Der zarte Planet", vom 12.8.2020

Vertiefung · Methan: kurzlebig, aber stark – und der Anstieg schwankt

Methan bleibt im Schnitt nur etwa zehn Jahre in der Luft. CO2 wirkt dagegen Jahrtausende. Doch solange Methan da ist, wärmt es stark: über 20 Jahre gerechnet 81- bis 83-mal so stark wie CO2, über 100 Jahre 27- bis 30-mal.

Die US-Behörde NOAA misst die Menge weltweit. Im Juni 2026 lag der Mittelwert bei 1.934,6 ppb (Teile pro Milliarde). Der jährliche Zuwachs war 2021 mit 17,7 ppb sehr hoch. Seitdem wird er kleiner: 2024 waren es 8,0 ppb, 2025 noch 4,8 ppb. Das ist ein gutes Zeichen, aber keine Entwarnung. Die Menge steigt weiter.

Quellen: US EPA: Understanding Global Warming Potentials · US EPA: Understanding Global Warming Potentials · NOAA Global Monitoring Laboratory: Trends in Atmospheric Methane

Kippelemente (tipping points) des Klimasystems

Das entscheidende Problem ist, dass es sich beim Klimawandel nicht um einen linearen Prozess handelt. Wenn bestimmte Kipppunkte – tipping points – erreicht werden, kommt es zu Rückkopplungseffekten. Diese führen zu einem über Jahrhunderte unumgekehrbaren Temperaturanstieg. Was sind diese Kipppunkte und wie funktioniert die Rückkopplung?

Bei zunehmender Erwärmung der Erde werden gefährliche klimatische Kipp-Punkte des Erdsystems, d. h. sich selbst verstärkende Prozesse, immer wahrscheinlicher.
Dies würde dazu führen, dass eine Rückkehr zu heutigen globalen Temperaturen für kommende Generationen nicht mehr realistisch ist.

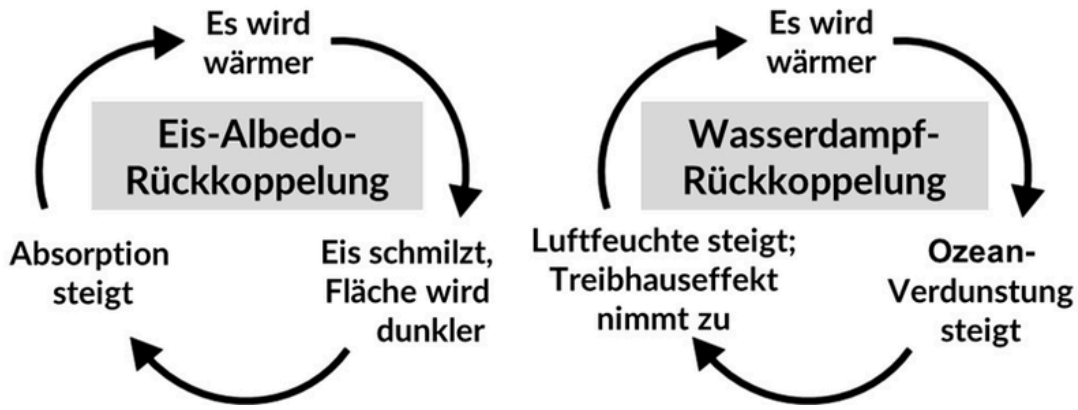

Quelle: Scientists for Future; © Helga Kromp-Kolb (BOKU, Wien) CC BY-SA 4.0.

Die zunehmende Erwärmung löst weitere große Veränderungen im Klimasystem aus, die für die nächsten Jahrhunderte nicht umkehrbar sein werden, zum Beispiel das Abschmelzen des Gröndlaneises, das Aussterben der Korallen oder bei höherer Erwärmung die Austrocknung des Amazonasregenwaldes.

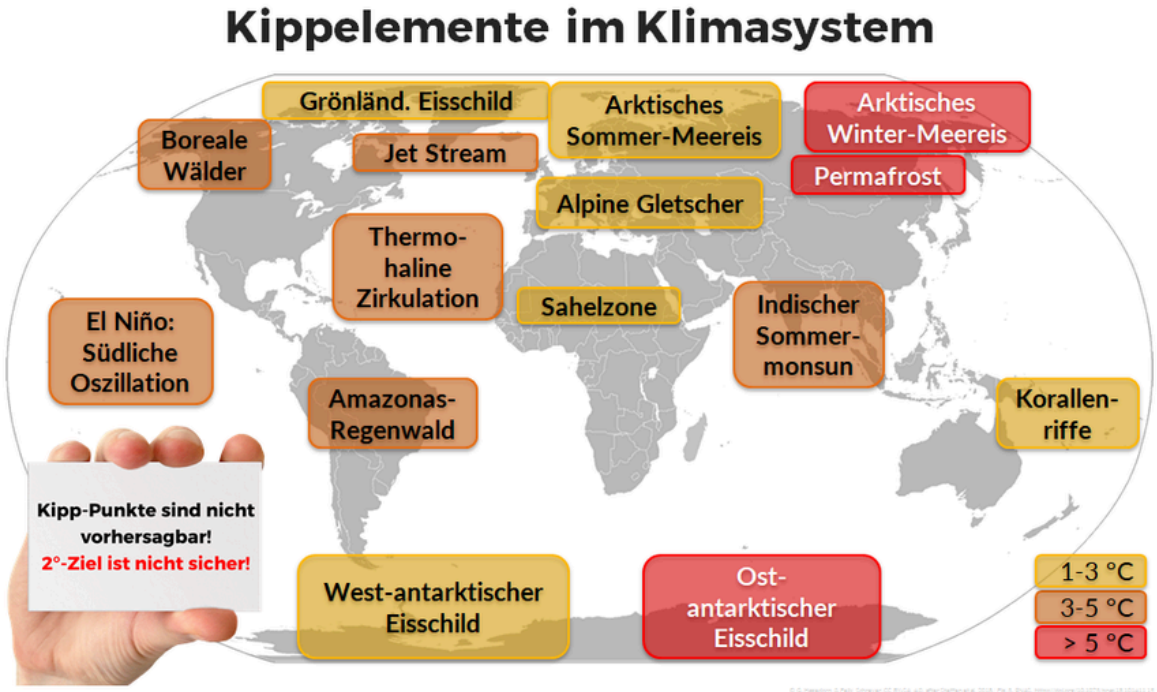

Quelle: Scientists for Future; Weiteres dazu: IPCC AR5 Report, WGI, Chap 12., S. 1114.
CREDITS: © G. Hagedorn & Felix Schreyer, CC BY-SA 4.0, after Steffen et al. 2018, Fig. 3,

PNAS, https://doi.org/10.1073/pnas.1810141115 **SOURCE:** Data: Will Steffen, Johan Rockström, Katherine Richardson, Timothy M. Lenton, Carl Folke, Diana Liverman, Colin P. Summerhayes, Anthony D. Barnosky, Sarah E. Cornell, Michel Crucifix, Jonathan F. Donges, Ingo Fetzer, Steven J. Lade, Marten Scheffer, Ricarda Winkelmann, and Hans Joachim Schellnhuber 2018. Trajectories of the Earth System in the Anthropocene. PNAS August 14, 2018 115 (33) 8252-8259. https://doi.org/10.1073/pnas.1810141115, CC BY-NC-ND 4.0. Map: Blank World map, Public Domain, https://commons.wikimedia.org/wiki/File:BlankMap-World-large.png [SlideID:3242]

Die Ozeane nehmen zurzeit rund 90 % der zusätzlichen Wärme auf. Sie haben zudem etwa 30 % des bisher emittierten CO_2 aufgenommen. Die Konsequenzen sind Meeresspiegelanstieg, Verlust von Meereis, Versauerung und Sauerstoffmangel im Ozean. Die konsequente Umsetzung der Ziele des Pariser Abkommens ist essentiell, um Mensch und Natur zu schützen und den Verlust von marinen Arten und Lebensräumen, besonders der akut gefährdeten Korallenriffe, zu begrenzen.

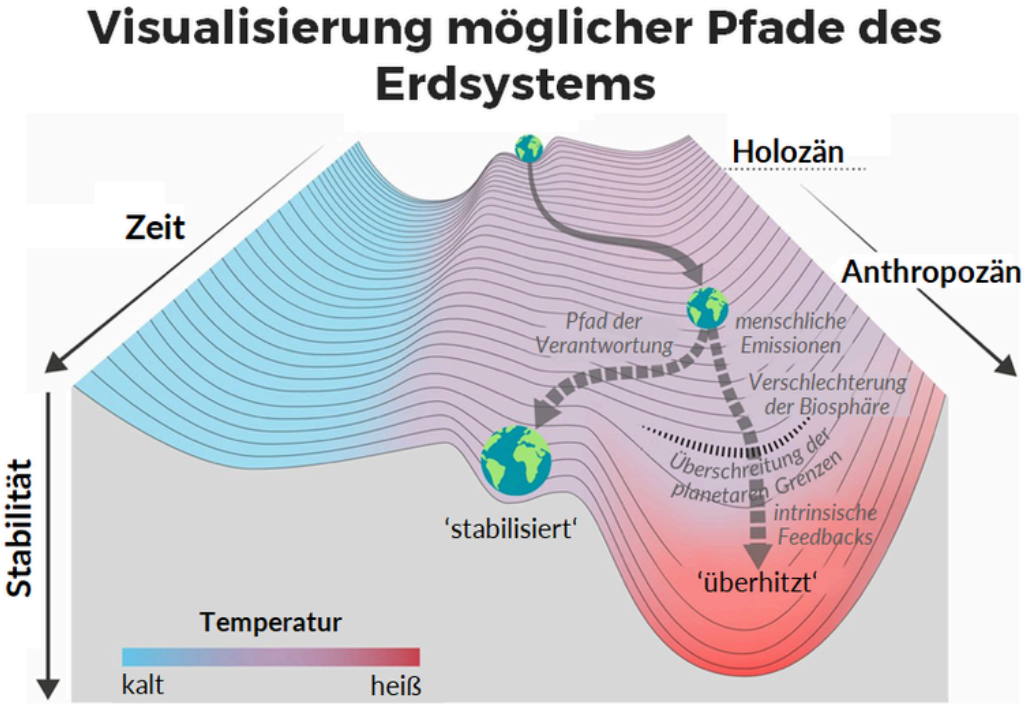

Quelle: Scientists for Future; Weiteres dazu: IPCC AR5 Report, WGI, Chap 12., S. 1114. **CREDITS:** © Steffen et al. 2018, Fig. 2, PNAS, https://doi.org/10.1073/pnas.1810141115, CC BY-NC-ND 4.0 (unchanged image). Translated by Catherine Eckenbach und Gregor Hagedorn **SOURCE:** Will Steffen, Johan Rockström, Katherine Richardson, Timothy M. Lenton, Carl Folke, Diana Liverman, Colin P. Summerhayes, Anthony D. Barnosky, Sarah E. Cornell, Michel Crucifix, Jonathan F. Donges, Ingo Fetzer, Steven J. Lade, Marten Scheffer, Ricarda Winkelmann, and Hans Joachim Schellnhuber 2018. Trajectories of the Earth System in the Anthropocene. PNAS August 14, 2018 115 (33) 8252-8259. https://doi.org/10.1073/pnas.1810141115, CC BY-NC-ND 4.0. [SlideID:3237]

Die Tipping Points sind die große Gefahr im Verlauf des Klimawandels. Ein am 27.11.2019 erschienener Kommentar in nature macht das deutlich: „Climate tipping points – too risky to bet against“ von T.M. Lenton et al (incl. Rahmstorf und Schellnhuber). „The growing threat of abrupt and irreversible climate changes must compel political and economic action on

emissions.“ Hier ein Ausschnitt:

„For example, Arctic sea-ice loss is amplifying regional warming, and Arctic warming and Greenland melting are driving an influx of fresh water into the North Atlantic. This could have contributed to a 15% slowdown[15] since the mid-twentieth century of the Atlantic Meridional Overturning Circulation (AMOC) , a key part of global heat and salt transport by the ocean[3]. Rapid melting of the Greenland ice sheet and further slowdown of the AMOC could destabilize the West African monsoon, triggering drought in Africa's Sahel region. A slowdown in the AMOC could also dry the Amazon, disrupt the East Asian monsoon and cause heat to build up in the Southern Ocean, which could accelerate Antarctic ice loss.“

Kipppunkte: Was die neuesten Studien sagen

Im Oktober 2025 erschien der zweite Global Tipping Points Report von rund 160 Forschenden. Zum ersten Mal sprechen sie davon, dass ein Kipppunkt wohl bereits überschritten ist. Bei der Atlantikströmung AMOC ist die Forschung dagegen uneins – ein Blick auf beide Seiten.

- Der thermische Kipppunkt der Warmwasser-Korallenriffe liegt bei etwa 1,2 °C (Spanne 1 bis 1,5 °C); bei der heutigen Erwärmung von etwa 1,4 °C ist er überschritten. Das massenhafte Absterben bedroht die Lebensgrundlage von Hunderten Millionen Menschen. (Global Tipping Points Report 2025)
- Der Amazonas-Regenwald ist durch Klimawandel und Abholzung zusammen gefährdet, schon unter 2 °C großflächig abzusterben. (Global Tipping Points Report 2025)
- Auch Teile der polaren Eisschilde könnten ihre Kipppunkte bereits überschritten haben. Langfristig würde das mehrere Meter Meeresspiegelanstieg bedeuten, die sich nicht mehr umkehren lassen. (Global Tipping Points Report 2025)
- Der Bericht warnt: Wer über 1,5 °C hinausschießt, gerät in eine Gefahrenzone, in der weitere Kipppunkte katastrophale Risiken bergen. (Global Tipping Points Report 2025)
- AMOC, Sicht 1 (PIK, Aug. 2025): In verlängerten Modellrechnungen verlangsamt sich die Atlantikströmung bis 2100 stark und bricht danach in allen Szenarien mit hohen Emissionen zusammen. Schmelzwasser aus Grönland ist in diesen Modellen noch gar nicht eingerechnet. (PIK)
- AMOC, Sicht 2 (Met Office/Uni Exeter, Nature, Feb. 2025): Ein Zusammenbruch in den nächsten 75 Jahren ist unwahrscheinlich. Aber auch diese Studie sagt: Die Strömung wird sich sehr wahrscheinlich abschwächen – mit Folgen für Europa. (Met Office)
- Der Global Tipping Points Report sieht das Risiko eines AMOC-Zusammenbruchs bereits unterhalb von 2 °C Erwärmung. (Global Tipping Points Report 2025)

> **Was heißt das für uns?** Ob die AMOC in diesem oder im nächsten Jahrhundert kippt, ist offen – sicher ist ihre Abschwächung. Bei Risiken, die unumkehrbar wären, reicht schon die realistische Möglichkeit als Grund, Emissionen schnell zu senken.

Teil 3 von 5

Wer verursacht wie viel?

Wer heute wie viel ausstößt und wer es in der Vergangenheit getan hat, welche

Wirtschaftsbereiche die größten Quellen sind und wie viel CO2 die Welt noch ausstoßen darf.

In diesem Teil:

- Verursacher von Treibhausgas-Emissionen
- Wer stößt heute wie viel aus? Die Zahlen des Global Carbon Budget 2025
- Treibhausgasemissionen nach Quellsektoren
- Das verbleibende „CO2-Emissionsbudget“

Verursacher von Treibhausgas-Emissionen

CO2-Emissionen nach Ländern / Regionen

Wenn man sich die CO2-Emissionen nach Ländern anschaut, fällt vor allem der starke Anstieg in China auf.

Nun könnte man sagen: Aha, die Chinesen sind schuld, was sollen wir dagegen machen. Solange DIE so viel CO2 emittieren, nützt es kaum etwas, wenn WIR hier sparen.

Aber Dir ist natürlich klar, dass das ein Trugschluss ist. Ein Teil der chinesischen Emissionen entsteht bei der Produktion von Gütern, die wir einführen – netto rund ein Zehntel, bei Stahl, Elektronik und Textilien deutlich mehr. Und pro Kopf stoßen wir in Deutschland samt Importen immer noch mehr aus als ein Mensch in China. (Our World in Data: verbrauchsbasierte Emissionen · Global Carbon Budget 2025) Da kann man tatsächlich fragen: Was nützt es, wenn hier ein Werk symbolische Solarzellen auf dem Dach und ein Biotop auf dem Gelände hat, wenn der Stahl aus chinesischen Kohle-Hochöfen kommt? Es läuft immer auf das Gleiche hinaus: weniger konsumieren ist mehr Lebensqualität für unsere Zukunft.

Wer stößt heute wie viel aus? Die Zahlen des Global Carbon Budget 2025

Das Global Carbon Project legt jedes Jahr eine Bilanz der weltweiten CO2-Emissionen vor. Die Ausgabe 2025 zeigt: Der Ausstoß steigt weiter, wenn auch langsamer. Wer heute viel ausstößt, ist aber nicht unbedingt der größte historische Verursacher.

- Die fossilen CO2-Emissionen (Kohle, Öl, Gas, Zement) erreichen 2025 einen neuen Rekord von rund 38,1 Milliarden Tonnen. Das sind 1,1 % mehr als 2024. (Global Carbon Budget 2025)
- Zusammen mit den Emissionen aus Entwaldung und Landnutzung bleibt der CO2-Ausstoß etwa gleich hoch, bei rund 42,2 Milliarden Tonnen. (Carbon Brief)
- Anteile am heutigen Ausstoß: China 32 %, USA 13 %, Indien 8 %, EU 6 %. Internationaler Flug- und Schiffsverkehr zusammen 3 %, der Rest der Welt 38 %. (Carbon Brief)
- 2025 steigen die Emissionen in den USA um 1,9 %, in Indien um 1,4 %, in China und der EU um je 0,4 %. Japan senkt seinen Ausstoß um 2,2 %. (Global Carbon Budget 2025)
- Rechnet man alle Emissionen seit 1850 zusammen, liegen die USA vorn: 542 Milliarden Tonnen CO2, mehr als ein Fünftel des Weltgesamtwerts. China folgt mit 13 %, die 27 EU-Staaten mit 12 %. (Carbon Brief)
- Pro Kopf ist der Unterschied noch größer: Rechnet man alle Emissionen seit 1850 zusammen, hat eine Person in den USA etwa 25-mal so viel CO2 verursacht wie eine Person in Indien. Auch heute stößt sie im Jahr noch etwa siebenmal so viel aus. (Carbon Brief · Our World in Data: CO2 pro Kopf)

- Deutschland stieß 2025 rund 648,9 Millionen Tonnen CO2-Äquivalente aus – nur 0,1 % weniger als 2024, aber 48 % weniger als 1990. Industrie sank (vor allem wegen schwacher Konjunktur), Verkehr und Gebäude stiegen. (Umweltbundesamt)

> **Was heißt das für uns?** Die Welt hat den Höhepunkt der Emissionen noch nicht hinter sich, obwohl das 1,5-Grad-Budget fast aufgebraucht ist. Länder mit hoher historischer Verantwortung – auch Deutschland und die EU – müssen deshalb besonders schnell vorangehen.

Treibhausgasemissionen nach Quellsektoren

Wo sollen wir anfangen, CO2-Emissionen einzusparen? Die folgenden Abschnitte zeigen, welchen Anteil einzelne Sektoren haben.

Bau: Klimakiller Zement

Für besseren Klimaschutz in der Baubranche ist ein Wandel in der Beton- und Zementindustrie essentiell. Denn **acht Prozent der Treibhausgasemissionen weltweit gehen auf die Zementherstellung zurück.**

Der WWF hat 2019 eine Analyse zum Klimaschutz in der Beton- und Zementindustrie erstellt.

Militär

Eine 2019er Studie von Wissenschaftlern der Durham University und der Lancaster University, die von der Royal Geographical Society in Großbritannien veröffentlicht wurde, belegt: Das US-Militär ist einer der größten Klimasünder in der Geschichte, verbraucht mehr flüssige Kraftstoffe und emittiert mehr Kohlenstoff als die meisten Länder.

Auf Basis dieser Daten konnten die Wissenschaftler zeigen, dass die US-Streitkräfte, wenn man sie als einen Nationalstaat betrachten würde, der 47. größte Verursacher von Treibhausgasen in der Welt wären. Dabei sind aber nur die Emissionen aus der Kraftstoffnutzung berücksichtigt. Damit liegt das US-Militär allein mit seinem Treibstoff zwischen Peru und Portugal. (Lancaster University 2019)

Im Jahr 2017 kaufte das US-Militär *jeden Tag* rund 43 Millionen Liter Treibstoff und stieß damit im ganzen Jahr mehr als 25 Millionen Tonnen CO2-Äquivalente aus. (Lancaster University 2019) Damit ist das US-Militär weltweit der größte institutionelle Verbraucher von Kohlenwasserstoffen.

Die Grafik ist hier nicht mehr abgebildet (Bildrechte), sie steht bei der Quelle. Quelle: heise.de – Das US-Militär – einer der größten Klimasünder in der Welt

Vgl. auch die (Studie genannte) Informationsbroschüre der Informationsstelle Militarisierung.

Ernährung

Wusstest Du, dass der Verzehr von 1 kg Rindfleisch 12 mal so viel CO2 freisetzt, wie der Genuss der gleichen Menge Tofu? Schau Dir den Vergleich verschiedener Nahrungsmittel an:

Treibhausgas-Emissionen bei der Herstellung verschiedener Nahrungsmittel. Informationen von Christian Rüther zum **Klima-Impact verschiedener Nahrungsmittel**:

Verkehr

Sind die Autos wirklich das Problem? Oder sind es vielleicht gar die Schiffe? Schau Dir den nachfolgenden Überblick über die CO2-Emissionen verschiedener Verkehrsmittel an:

Zur Ermittlung und Aufbereitung von Informationen aus dem Verkehrsbereich hat das Umweltbundesamt das Computerprogramm TREMOD (Transport Emission Model) entwickeln lassen. Hier kannst Du eine Übersicht über den CO2-Ausstoß aller Verkehrsmittel finden.



Der VDC ergänzt dazu: Die Klimawirksamkeit des Flugverkehrs ist mindestens dreimal höher, als der Treibstoffverbrauch es nahegelegt. Das liegt daran, dass Flugzeuge ihre Emissionen in Höhen ausstoßen, in denen sie größere Schäden anrichten als gleiche Mengen am Boden. Der direkte CO2-Ausstoß von Flugzeugen wird deshalb üblicherweise mit dem so genannten RFI-Faktor (Radiative Forcing Index) multipliziert, um den Klimaschaden zu errechnen. Eine Aufbereitung des Themas „Auto, Bahn, Flugzeug oder Bus= Verkehrsmittel und CO2-Bilanzen“ für den Schulunterricht findest Du hier. Du kannst die Berechnung des CO2-Ausstoßes mit dem CO2-Rechner des WDR personalisieren, indem Du Motorenvariante, Anzahl Personen im Auto etc. angeben kannst.

Wie viel CO2 entsteht bei der Produktion eines Autos?

Das Handelsblatt sagt: ca. 4,5 Tonnen CO2. *„…Und Zahlen des Öko-Instituts deuten an, dass (Akku-)Recycling am Ende zu einer CO2-Gutschrift führen könnte. Wird etwa das Aluminium des Autos wiederverwertet, sinkt die CO2-Bilanz im neuen Auto erheblich.“*
Der Spiegel bietet einen interaktiven Klima-Rechner für den Autokauf.
Mehr über die Umweltfreundlichkeit von Elektrofahrzeugen gibt es auf der Seite emobil-umwelt.de.

Emissionen der Schifffahrt

Der Naturschutzbund Deutschland (NABU) hat 2012 in einer Studie erklärt: „Die 15 größten Seeschiffe der Welt stoßen jährlich mehr schädliche **Schwefeloxide** aus als alle 760 Millionen Autos weltweit.“

Daraus wurde dann das Märchen, die Seeschifffahrt stoße mehr CO2 aus, als alle Autos zusammen. Auch mir ist dieses Argument schon begegnet. Ich wusste zwar, dass das offensichtlich falsch ist – aber ohne Zahlen konnte ich nichts entgegnen. Die Zeit Online hat in ihrem Artikel „Kreuzfahrt mit Schwefel“ (erschienen 2017) die Zahlen des NABU korrekt zusammengestellt:

Anzahl Autos im Jahr 2017: 1,25 Milliarden

Ein Kreuzfahrtschiff emittiert so viel CO2 wie 84.000 Autos

Für Schwefeldioxid gelten seit 2020 strenge Grenzen: Schiffstreibstoff darf weltweit nur noch 0,5 % Schwefel enthalten statt 3,5 %, in Nord- und Ostsee 0,1 %. Der Schwefelausstoß der

Schifffahrt ist damit um rund drei Viertel gesunken – beim CO2 hat sich dagegen wenig geändert. (IMO: Schwefelgrenze 2020)

Ein Kreuzfahrtschiff emittiert so viel Feinstaub wie 1 Million Autos

Trotz dieses alten Missverständnisses bietet der NABU eine gute Seite zum Thema Luftverschmutzung durch Schiffe.

Das Internet als CO2-Schleuder

Wieviel CO2 entsteht beim googeln? Hier ist die Antwort:

„Jedes Log-in bei Facebook oder jede Suchanfrage bei Google negativ auswirken. Handy, Laptop oder Modem schlucken Strom genauso wie die Server, die uns mit der gewünschten Website verbinden. (Nach eigenen Angaben verursacht einmal googeln etwa 0,2 Gramm CO2.) Das Umweltbundesamt errechnete, dass bereits 2015 alleine durch den Stromverbrauch für Betrieb und Kühlung der Server in Deutschland sechs Millionen Tonnen CO2-Emissionen verursacht wurden. Eine Studie des Bundesministeriums für Wirtschaft und Energie nimmt an, dass sich der Energiebedarf von Servern bis 2025 noch um 60 Prozent erhöhen könnte, weil etwa die Nutzungszeit weiter ansteigt.“ (Quelle: Zeit Online)

Tipps: Ecosia als Suchmaschine nutzen (pflanzt Bäume, wird mit Erneuerbaren betrieben), Posteo als E-Mail-Provider (Betrieb mit Erneuerbaren, Finanzen via Ökobanken, Nutzersicherheit, 1 Euro / Monat). Über WLAN ins Netz gehen verbraucht deutlich weniger Energie, als über mobile Netze (sagt das Bundesumweltamt). Und: Modem beim Verlassen der Wohnung ausschalten.

Das verbleibende „CO2-Emissionsbudget“

Wie viel CO2-Emissionen darf jeder Mensch zukünftig verursachen, wenn die Klimaerwärmung unter 1,5 Grad bleiben soll? Und gestehen wir unseren Mitmenschen in Afrika und Südamerika dabei die gleichen Emissionsrechte zu, wie uns selbst?

Bei derzeitigen Emissionen reicht das verbleibende globale CO_2-Emissionsbudget für den 1,5-Grad-Pfad nur noch für gut drei Jahre. Für eine 50-prozentige Chance auf 1,5 Grad blieben ab Anfang 2026 noch rund 130 Milliarden Tonnen CO2; die Welt stößt gut 40 Milliarden Tonnen im Jahr aus. (Forster u. a. 2026)

Wenn wir die CO2-Emissionen nicht rechtzeitig zurückfahren, leben wir von einem „CO_2-Überziehungskredit“, d. h. die ab dann emittierten Treibhausgase müssen später unter großen Anstrengungen wieder aus der Atmosphäre entfernt werden. Bereits die heute lebenden jungen Menschen sollen diesen „Kredit“ wieder abbezahlen. Gelingt dies nicht, werden viele nachfolgende Generationen unter den gravierenden Folgen der Erderwärmung leiden.

CO2-Footprint

Woher weiß ich, wie viel CO2-Emissionen ich mit meinem Lebensstil verursache? CO2-Rechner liefern die Antwort.

Wenn Du Deinen **eigenen ökologischen Fußabdruck** berechnen willst, kannst Du das z.B. hier tun:

- CO2-Rechner von Greenpeace

- CO2-Fußabdruck von www.footprint.at

Wenn Du es genau wissen willst, kannst Du natürlich auch Deinen persönlichen ökologischen Fußabdruck ermitteln. Dabei helfen Dir folgende Links:

- Erläuterungen zur Berechnung des CO2-Fußabdrucks bei utopia im Unterschied zum ökologischen Fußabdruck
- Der ökologische Fußabdruck von Brot für die Welt

Und es gibt eine App, die Dir hilft Dein alltägliches Verhalten tatsächlich messbar nachhaltiger zu gestalten: Ein guter Tag hat 100 Punkte.

> Vertiefung · **Das 1,5-Grad-Budget: noch gut drei Jahre**
>
> Ein internationales Team um Piers Forster rechnet jedes Jahr nach, wie viel CO2 die Menschheit noch ausstoßen darf. Für eine 50-prozentige Chance auf 1,5 Grad blieben ab Anfang 2026 noch etwa 130 Milliarden Tonnen CO2.
>
> 2025 stieß die Welt rund 42 Milliarden Tonnen CO2 aus. Bleibt es dabei, ist das Budget in gut drei Jahren aufgebraucht.
>
> Quellen: Forster u. a. (2026): Indicators of Global Climate Change 2025, ESSD … · Forster u. a. (2026)

Teil 4 von 5

Die Folgen

Meeresspiegel, Gletscher, Fischbestände und die Folgen für Deutschland. Dazu die Frage, wen die Folgen treffen und wer sie verursacht.

In diesem Teil:

- Folgen der Erderwärmung
- Klimawandel in Deutschland: 2,5 Grad wärmer, Wald unter Stress
- Was passiert, wenn wir nichts tun?
- Die Klima-Ungerechtigkeit
- Klima-Ungerechtigkeit in Zahlen: Reichtum, Emissionen und Gesundheit

Folgen der Erderwärmung

Wenn wir die CO2-Emissionen nicht drastisch reduzieren, wird sich die Atmospäre immer weiter erwärmen. Welche Folgen wird dies haben?

Von Dezember 2019 bis Februar 2020 lag die Temperatur in Europa im Schnitt um 3,4 Grad Celsius über den durchschnittlich gemessenen Werten aus den Jahren 1981 bis 2010 – und fast 1,4 Grad über dem bis dahin wärmsten europäischen Winter 2015/16. (Copernicus)

> Vertiefung · **Waldbrände 2026: Feuerwetter in Spanien 20-mal wahrscheinlicher**
>
> Im Juli 2026 brannten in Spanien in gut zwei Wochen rund 140.000 Hektar. Der Brand bei Ávila gilt als größter und zerstörerischster in Spaniens Geschichte. In Frankreich brannten bis Ende Juli rund 115.000 Hektar – ein Rekord. Etwa 220.000 Menschen mussten ihre Häuser verlassen.

> World Weather Attribution fand: Gefährliches Feuerwetter ist in Zentralspanien heute mindestens 20-mal so wahrscheinlich wie vor der Industrialisierung. In Südwestfrankreich ist es mindestens doppelt so wahrscheinlich.
>
> Quellen: World Weather Attribution: Climate change increases likelihood of … · World Weather Attribution (30.07.2026)

Klimawandel in Deutschland: 2,5 Grad wärmer, Wald unter Stress

Deutschland erwärmt sich schneller als der weltweite Durchschnitt, weil sich Landflächen stärker aufheizen als Meere. Der Deutsche Wetterdienst hat 2025 seine Berechnungsmethode umgestellt und kommt auf einen deutlich höheren Wert als früher. Die Folgen sieht man besonders im Wald.

- Nach dem neuen Trendverfahren (LOESS) des DWD ist Deutschland seit der frühindustriellen Zeit um 2,5 °C wärmer geworden. Die frühere lineare Trendlinie ergab nur 1,9 °C, bildete aber die schnelle Erwärmung der letzten Jahrzehnte nicht richtig ab. (Clean Energy Wire)
- 2025 lag die Jahresmitteltemperatur in Deutschland bei 10,0 °C. Auf eine ausgeprägte Frühjahrstrockenheit folgte Ende Juni/Anfang Juli eine Hitzewelle mit über 35 °C in vielen Regionen. (DWD-Pressemitteilung Klimapressekonferenz 2026)
- Für die Zukunft (2071–2100) zeigen die neuen DWD-Projektionen die stärkste Erwärmung in Süd- und Ostdeutschland – mit mehr Hitzewellen und Tropennächten im Sommer. (DWD-Pressemitteilung Klimapressekonferenz 2026)
- Heiße Tage (über 30 °C) haben stark zugenommen: Mehr als 10 heiße Tage im deutschlandweiten Mittel gab es vor 1994 nie. Besonders im Osten trocknen die Böden zunehmend aus. (Umweltbundesamt)
- Laut Bundeswaldinventur 2022 ist der deutsche Wald seit 2017 zur Kohlenstoffquelle geworden: Der Kohlenstoffvorrat sank um 41,5 Millionen Tonnen, vor allem weil Bäume durch Dürre, Hitze und Borkenkäfer abgestorben sind. Die Fichte hat seit 2012 rund 460.000 Hektar Fläche verloren. (energiezukunft)
- Die Waldzustandserhebung 2025 zeigt keine Trendwende: Im Schnitt sind vier von fünf Bäumen geschädigt. Bei Eichen sind mehr als die Hälfte betroffen. (energiezukunft)

> **Was heißt das für uns?** Der Klimawandel ist in Deutschland kein Zukunftsthema mehr, sondern im Wald, in der Landwirtschaft und bei Hitzewellen messbar. Klimaschutz und Anpassung gehören deshalb zusammen.

Was passiert, wenn wir nichts tun?

Was passiert eigentlich, wenn Kipppunkte erreicht werden, und sich die Erde dadurch deutlich über 2 Grad erwärmt?

Vertiefung: Stefan Rahmstorf über die Folgen eines ungebremsten Klimawandels.
Quelle: Zeit online.

(gutes Video, aber leider mit Werbeblock)

Eine ausführliche Darstellung der Folgen einer ungebremsten Erderwärmung findeste Du in

der Szenario-Studie (2019): Existential climate-related security risk: A scenario approach (Breakthrough Policy Paper; David Spratt & Ian Dunlop)

Immer wieder wird gefordert (und psychologisch macht das auch Sinn), weg zu kommen von einer Katastrophenrhetorik, weil diese nur zu Reaktanz (unbewusstem reflexartigem Widerstand) führt. Andererseits fragen wir: sind wir Menschen wirklich zu dumm, um zu erkennen, wenn die Hütte brennt? Sind wir wirklich so eingeschränkt, dass klare und unabweisbare Fakten dazu, dass wir tatsächlich auf eine Katastrophe zusteuern, aufgrund psychischer Mechanismen einfach an uns abprallen?

Der Anstieg des Meeresspiegels

CREDITS: © IPCC 2013 (AR5, WG1, Fig. 13.27, p.1204), modified by Gregor Hagedorn, used by permission to Scientists for Future; **SOURCE:** IPCC 2013 AR5 WG1, Figure 13.27 | Compilation of paleo sea level data, tide gauge data, altimeter data (from Figure 13.3), and central estimates and likely ranges for projections of global mean sea level rise for RCP2.6 (blue) and RCP8.5 (red) scenarios (Section 13.5.1), all relative to pre-industrial values. Scenario 8.5: Assumes more or less constant emissions;

CREDITS: © IPCC 2013 (AR5, WG1, Fig. 13.27, p.1204, modified by Gregor Hagedorn, used by permission to Scientists for Future **NOTES: Red Addition:** With ca. 5% probabilty, sea level rise may be > 2 m by 2100 (Bamber et al. 2019. Ice sheet contributions to future sea-level rise from structured expert judgment. Proceedings of the National Academy of Sciences. doi:10.1073/pnas.1817205116) **SOURCE:** IPCC 2013 AR5 WG1, Figure 13.27 |Compilation of paleo sea level data, tide gauge data, altimeter data (from Figure 13.3), and central estimates and likely ranges for projections of global mean sea level rise for RCP2.6 (blue) and RCP8.5 (red) scenarios (Section 13.5.1), all relative to pre-industrial values. Scenario 8.5: Assumes more or less constant emissions;

Wie hoch steigt das Meer? Noch höher als befürchtet, warnt der Weltklimarat in seinem neuen Bericht: **Die Flut von morgen**. (Zeit online, 25.9.19)

Gletscherschmelze - es ist schlimmer, als befürchtet

Messungen zeigen, dass z.B. die **Himalaya-Gletscher immer schneller schmelzen**.

25.6.20: **Auch für die Alpen ist ein rapider Schwund der Gletscher inzwischen sicher nachgewiesen**: „*Our results reveal rapid glacier retreat across the Alps (−39 km² a^{-1}) with regionally variable ice thickness changes (−0.5 to −0.9 m a^{-1}). The strongest downwasting is observed in the Swiss Glarus and Lepontine Alps with specific mass change rates up to −1.03 m.w.e. a^{-1}. For the entire Alps a mass loss of 1.3 ± 0.2 Gt a^{-1} (2000–2014) is estimated.*“

Die Grafik ist hier nicht mehr abgebildet (Bildrechte), sie steht bei der Quelle. (Quelle: Sommer, C., Malz, P., Seehaus, T.C. *et al.* Rapid glacier retreat and downwasting throughout the European Alps in the early 21st century. *Nat Commun* **11,** 3209 (2020). https://doi.org/10.1038/s41467-020-16818-0)

Es ist schlimmer, als befürchtet. In diesem Video von Zeit-online kannst Du sehen, dass der Klimawandel offensichtlich viel schneller voranschreitet, als Forscher bislang vorausgesagt haben.

Mit Google Timelapse kannst Du Dir einen Bereich auf der Welt heraussuchen und diesen im

Zeitraffer, von 1984 bis heute, aus dem Weltall ansehen. Dabei kannst Du nicht nur das Schmelzen der Gletscher erkennen, sondern z.B. auch die Entwaldung in Madagaskar, in Bolivien, oder in Brasilien; oder die Austrocknung des Aral Sees (wobei das nicht am Klimawandel liegt, sondern großteils an der Verwendung zur Bewässerung für den Baumwollanbau).

Fischbestände sind weltweit gefährdet

Bis zu 60 Prozent aller Fischarten sind von Klimawandel bedroht (Zeit Online, 2.7.2020). Diese Aussage stammt aus einer Analyse des Alfred-Wegener-Instituts, die in Science erschienen ist:

„Die Risiken für Fische sind demnach viel größer als bisher angenommen, wenn man berücksichtigt, dass bestimmte Lebensstadien besonders empfindlich auf steigende Wassertemperaturen reagieren. Ein kritischer Engpass im Lebenszyklus der Fische ist die geringe Wärmetoleranz während der Fortpflanzung. Das bedeutet, die Wassertemperatur in den Laichgebieten entscheidet maßgeblich über den Fortpflanzungserfolg der Arten und macht Fische auf diese Weise besonders anfällig für den Klimawandel – im Meer ebenso wie in Seen, Teichen und Flüssen. Den Analysen zufolge gefährdet der ungebremste Klimawandel aufgrund steigender Wassertemperaturen den Fortpflanzungserfolg von bis zu 60 Prozent aller Fischarten“ (Quelle: AWI)

Die Seite zur **Klimafolgenforschung** für Lehrer*innen (Lehrer-Online) bietet viele anschauliche Informationen.

Die Klima-Ungerechtigkeit

Falls die Weltgemeinschaft die vom Pariser Abkommen angestrebte Beschränkung der Erwärmung auf 1,5 °C verfehlt, ist **in vielen Regionen der Welt mit erheblich verstärkten Klimafolgen für Mensch und Natur zu rechnen**.

Die Nationen, die den größten Beitrag zur Erderwärmung geleistet haben, sind am wenigsten unmittelbar betroffen. Die krassesten Auswirkungen des Klimawandels sind in den Ländern rund um den Äquator zu erwarten, die am wenigsten zum Klimawandel beigetragen haben.

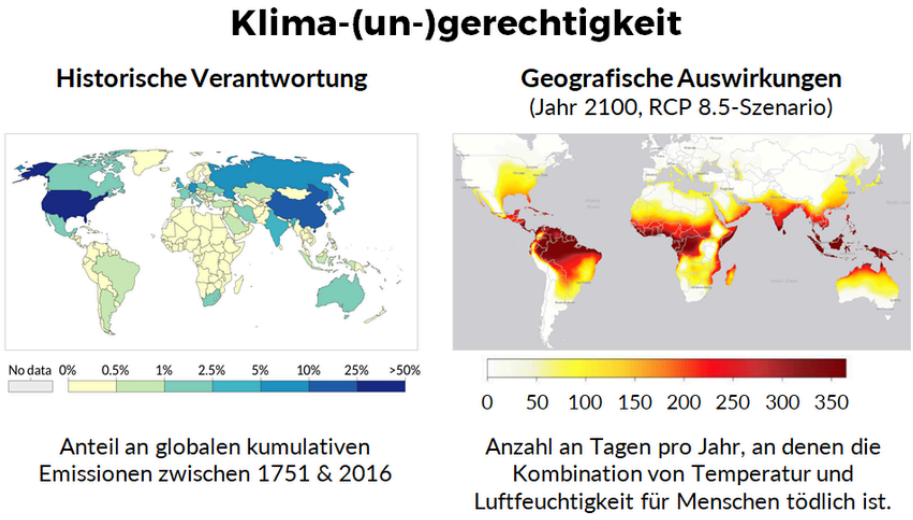

Quelle: Scientists for Future; Links: Anteil an kumulativen CO_2-Emissionen (USA > 25 %, China > 10 %, Russland, Deutschland > 5 %, UK, Indien, Japan > 2,5 %) Rechts: Gebiete in

rot, die bis 2100 unbewohnbar werden (da kein Schwitzen mehr möglich) bei RCP 8.5-Szenario (“business as usual”) (Hinweis GM: Das rechte Chart ist eines der Szenarien bei weiterem Temperaturanstieg aufgrund unzureichender Maßnahmen. Hier geht es nicht um die Richtigkeit der absoluten Zahl, sondern um die Tatsache, dass diejenigen am meisten betroffen sein werden, die am wenigsten zur Verursachung des Klimawandels beigetragen haben.)

CREDITS: © Benedikt Nickel und Julia Steinberger, CC-BY-SA 4.0 Links: © Our World in Data, CC BY-SA 4.0, Rechts: after Mora et al 2017, code under Apache 2.0 license **SOURCE:** Links: Daten von Global Carbon Project und Carbon Dioxide Information Analysis Center, Rechts: Uni Hawaii Simulation RCI 8.5, 2100, https://maps.esri.com/globalriskofdeadlyheat/# vom 09.09.2019, under Apache 2.0 licence (https://github.com/richiecarmichael/Esri-Deadly-Heatwaves/blob/master/LICENSE)

Our World in Data hat eine anschauliche Übersicht über die negative Korrelation von Einkommen und CO2-Emissionen entwickelt:

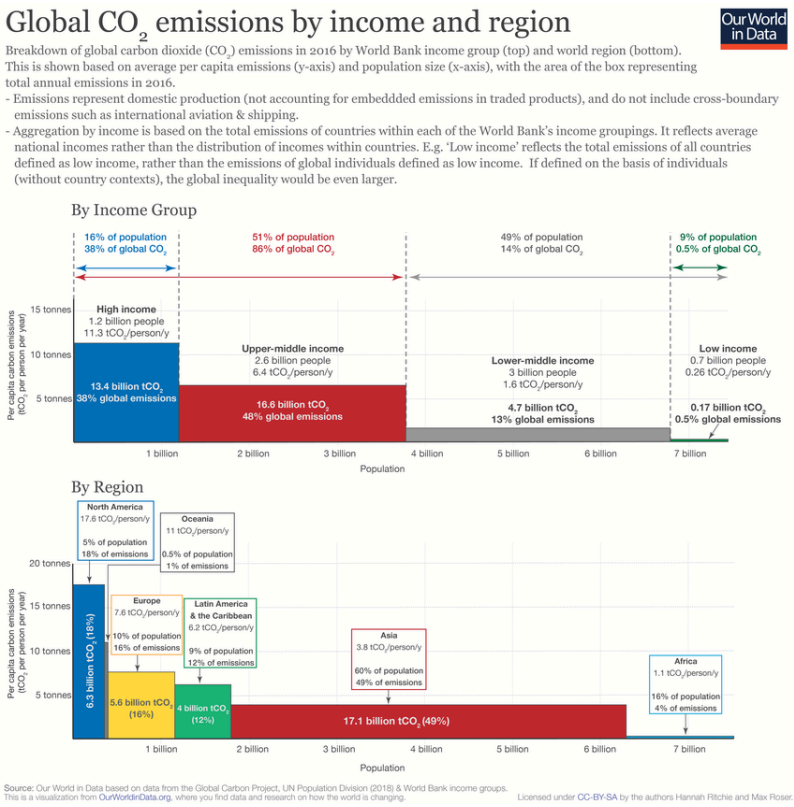

Grafik: Our World in Data (Hannah Ritchie, Max Roser), Lizenz CC BY-SA

Klima-Ungerechtigkeit in Zahlen: Reichtum, Emissionen und Gesundheit

Nicht nur reiche Länder, auch reiche Menschen – egal wo sie leben – verursachen einen großen Teil der Emissionen. Die Folgen tragen dagegen vor allem Ärmere, Ältere und Kranke. Zwei aktuelle Berichte von 2025 machen das konkret.

- Seit 1990 hat das reichste 1 % der Weltbevölkerung 15 % des gesamten CO2-Budgets verbraucht (konsumbasierte Emissionen, Berechnung mit dem Stockholm Environment Institute). (Oxfam)

- Eine Person aus dem reichsten 0,1 % stößt jeden Tag über 800 kg CO2 aus. Eine Person aus der ärmeren Hälfte der Menschheit kommt auf etwa 2 kg pro Tag. (Oxfam)
- Seit dem Pariser Abkommen 2015 hat das reichste 1 % mehr als doppelt so viel vom verbleibenden Budget verbraucht wie die ärmere Hälfte der Menschheit zusammen. (Oxfam)
- Würden alle Menschen so viel ausstoßen wie das reichste 1 %, wäre das CO2-Budget in weniger als drei Monaten aufgebraucht. (Oxfam)
- Hitze fordert weltweit im Schnitt 546.000 Todesopfer pro Jahr. Die hitzebedingte Sterberate ist seit den 1990er-Jahren um 23 % gestiegen. (Lancet Countdown 2025 Report)
- Die Außenluftverschmutzung durch fossile Brennstoffe verursachte 2022 schätzungsweise 2,52 Millionen Todesfälle. (Lancet Countdown 2025 Report)
- Staaten gaben 2023 netto 956 Milliarden US-Dollar für Subventionen fossiler Brennstoffe aus – mehr als das Dreifache dessen, was jährlich für besonders verwundbare Länder zugesagt ist. (WHO zum Lancet Countdown 2025)
- Hitze kostete 2024 weltweit 640 Milliarden mögliche Arbeitsstunden – ein Produktivitätsverlust von rund 1,09 Billionen US-Dollar. (WHO zum Lancet Countdown 2025)

> **Was heißt das für uns?** Klimaschutz ist auch eine Frage der Fairness: Wer am meisten ausstößt, kann am meisten einsparen. Und weniger fossile Brennstoffe bedeuten sofort sauberere Luft und weniger Todesfälle.

Teil 5 von 5

Zum Weiterlesen

Die Berichte des Weltklimarats und Websites, die Scientists for Future empfehlen. Hinweis: Der aktuelle Bericht des Weltklimarats ist der sechste (2021 bis 2023), der siebte ist in Arbeit.

In diesem Teil:

- Berichte des Weltklimarats IPCC
-
- Weitere Klima-Links

Berichte des Weltklimarats IPCC

Die Berichte und Informationen des Weltklimarates enthalten eine Fülle von Daten und Forschungsergebnissen, die die o.g. Aussagen stützen. Ihr müsst das nicht alles lesen, wenn ihr Euch schon darüber im klaren seid, dass wir JETZT HANDELN müssen und wenn Ihr dazu auch schon die notwendige Entschlossenheit entwickelt habt. Wer aber noch allen Ernstes glaubt, dass der Klimawandel nicht von Menschen verursacht sei, oder etwas, was „doch nicht so schlimm“ ist usw. – bitte macht Euch klar, dass eine solche Haltung nicht mehr vernünftig genannt werden kann.

Zu den Dokumenten des Weltklimarats

Hier geht es zur Startseite der deutschen Koordinierungsstelle des IPCC.
„Der Weltklimarat IPCC (Intergovernmental Panel on Climate Change) wurde 1988 von den Vereinten Nationen und der Weltorganisation für Meteorologie (WMO) gegründet. Der IPCC

ist gleichzeitig ein zwischenstaatlicher Ausschuss und ein wissenschaftliches Gremium. Zurzeit gehören ihm 195 Mitgliedstaaten an. WissenschaftlerInnen sitzen dem Ausschuss vor und tragen in seinem Auftrag das aktuelle Wissen aus allen relevanten Bereichen der Forschung zum Klimawandel zusammen. Sie stellen dessen Ursachen, Folgen sowie Risiken dar und zeigen Möglichkeiten auf, wie die Menschheit den Klimawandel mindern und wie sie sich daran anpassen kann. Der IPCC forscht nicht selbst, sondern fasst die Aussagen zehntausender Veröffentlichungen in sogenannten Sachstandsberichten (IPCC Assessment Reports) und Sonderberichten zusammen und bewertet sie aus wissenschaftlicher Sicht. Seit seiner Gründung bietet der IPCC der Politik Grundlagen für wissenschaftsbasierte Entscheidungen, ohne jedoch konkrete Lösungswege vorzuschlagen oder politische Handlungsempfehlungen zu geben. Die Glaubwürdigkeit des IPCC und das hohe Gewicht seiner Aussagen in der Klimapolitik sind maßgeblich auf die transparente Kooperation von Wissenschaft und Politik zurückzuführen, die sowohl Politikrelevanz als auch wissenschaftliche Unabhängigkeit der Berichte gewährleistet.“

Kurzfilm des IPCC zu den wissenschaftlichen Grundlagen von 2013

Ein IPCC-Sonderbericht über die Folgen einer globalen Erwärmung um 1,5 °C gegenüber vorindustriellem Niveau und die damit verbundenen globalen Treibhausgasemissionspfade im Zusammenhang mit einer Stärkung der weltweiten Reaktion auf die Bedrohung durch den Klimawandel, nachhaltiger Entwicklung und Anstrengungen zur Beseitigung von Armut.

IPCC-Sonderbericht über 1,5 °C globale Erwärmung – die Hauptaussagen.

Klimaänderung 2014:
Synthesebericht des IPCC

IPCC Sonderbericht 2019: Climate Change and Land

Climate Change and Land: An IPCC special report on climate change, desertification, land degradation, sustainable land management, food security, and greenhouse gas fluxes in terrestrial ecosystems. Der „Sonderbericht über den Klimawandel, Wüstenbildung, Bodendegradation, nachhaltiges Landmanagement, Ernäh- rungssicherheit und Treibhausgasflüsse in terrestrischen Ökosystemen“ betrachtet die Wechselwirkungen zwischen diesen Komponenten. Außerdem bewertet er den wissenschaft- lichen Kenntnisstand über Risikomanagement und Entschei- dungsfindung im Hinblick auf ein nachhaltiges Landmanage- ment und eine nachhaltige Entwicklung.

IPCC-Climate-Change-and-Land-Aug2019-Fullreport-1Herunterladen

Eine Zusammenfassung zentraler Aussagen des Berichts findest Du in der Zeit Online vom 8.8.2019: Sonderbericht zum Klimawandel: So geht es nicht weiter.

1. **Mehr Felder trotz intensiver Landwirtschaft nötig.** Fast 25 Prozent der gesamten Treibhausgase folgen aus der Landnutzung. Besonders die intensive Fleischproduktion verbraucht große Flächen.
2. **Der Fleischkonsum ist absurd hoch**. Circa 80 Prozent der landwirtschaftlichen Nutzfläche wird für die Tierproduktion genutzt. „Wir müssen nicht komplett auf tierische Produkte verzichten, aber wir müssen zum Prinzip des Sonntagsbratens zurück.“ Die durch Landnutzungsänderung entstehenden Kohlenstoffemissionen ließen sich um fast 80 Prozent senken, wenn die Menschheit ihre Ernährung bis 2050 auf einen Anteil von 15 Prozent tierischer Kalorien umstellt (*Global and Planetary Change*: Weindl, 2017).

3. **Zu viel Essbares landet im Müll.** Bis zu 30 Prozent aller weltweit produzierten Lebensmittel landen auf dem Müll. „Schon beim Bauern gehen Lebensmittel verloren. Das setzt sich beim Transport der Nahrungsmittel fort und danach im Supermarkt. Aber auch die Konsumenten werfen viel weg". Weltweit wurden 2022 rund 132 Kilogramm Lebensmittel pro Kopf weggeworfen, 60 Prozent davon im Haushalt. Das ist kein reines Problem reicher Länder: Haushalte in reichen und ärmeren Ländern werfen ähnlich viel weg. – (UNEP Food Waste Index 2024) In Afrika ist zusätzlich der Transport von der Ernte zum Markt ein großes Problem (siehe TED-Video von Esther Ndichu).
4. **Die Böden werden unfruchtbarer**. Bei 25 Prozent der eisfreien Landflächen weltweit lässt sich Landdegradierung feststellen. Davon sind mindestens 1,3 Milliarden Menschen betroffen.
5. **Wüsten breiten sich aus**. Die Lufttemperatur an der Landoberfläche ist seit dem vorindustriellen Zeitalter um 1,53 Grad Celsius gestiegen (die globale Durchschnittstemperatur – also auch über den Ozeanen – um 0,9 Grad Celsius). Was die unmittelbaren Folgen angeht, wird es hier komplizierter: *„In der Folge breiten sich Wüsten aus. In der afrikanischen Subsahara, in Teilen Ost- und Zentralasiens oder in Australien beispielsweise, zudem sind Sandstürme häufiger und stärker geworden. Das ist Fakt. Dem Langzeittrend widersprechen nach jetziger Kenntnis auch nicht die überraschenden Satellitenaufnahmen der vergangenen dreißig Jahre. Sie zeigen, dass der Planet vielerorts grüner statt brauner geworden ist. ‚Im Moment überwiegt der positive Einfluss des Klimawandels auf die Vegetation, eine größere Fläche wird grüner als brauner. Dadurch wird mehr Kohlenstoff auf Landflächen gebunden als beispielsweise durch Abholzung und Rodung freigesetzt wird', erklärt Livia Rasche vom Centrum für Erdsystemforschung und Nachhaltigkeit der Universität Hamburg dem Science Media Center. Doch diese Entwicklung wird nicht von Dauer sein. ‚Immer mehr Fläche wird für die Landwirtschaft genutzt, wofür oft Ökosysteme mit großen Kohlenstoffspeichern wie Feuchtgebiete, Moore und Wälder umgewandelt werden und deren Kohlenstoff freigesetzt wird', sagt Rasche."* (Quelle: Zeit Online – s.o.)
6. **Der Wald schwindet**. 2.254 Quadratkilometer Regenwald wurden im Juli 2019 in Brasilien abgeholzt. Vgl. dazu auch das Kapitel „Die Vernichtung der Wälder".

Empfehlungen des IPCC: Staaten müssen ihr Land grundlegend anders nutzen und andere Pflanzen anbauen, als bisher. Der Fleischkonsum muss erheblich reduziert werden.

Geplanter Bericht: The Ocean and Cryosphere in a Changing Climate. Der „Sonderbericht über die Ozeane und die Kryosphäre in einem sich wandelnden Klima" wird die Themen Hochgebirgs- regionen; Polargebiete; Meeresspiegelanstieg und Auswirkungen auf tief liegende Inseln, Küsten und Gemeinden; veränderte Ozeane, marine Ökosysteme und abhängige Gemeinden; extreme, abrupte Veränderungen und Risikomanagement behandeln.

2019 Refinement to the 2006 IPCC Guidelines for National Greenhouse Gas Inventories. Diese Seite gibt einen kleinen Einblick, wie die Diskussionen unter den Klimaexperten ablaufen, welcher Aufwand betrieben wird, um die verfügbaren Forschungsergebnisse zu analysieren und zusammenzufassen, um für die Politik handlungsleitende Fakten und Vorhersagen zu generieren.

Die nachfolgende Liste ist eine direkte Kopie aus der Webseite von Scientists for Future. Ich habe diese Inhalte in der Annahme übernommen, dass es den Autor*innen zuallererst um die

Verbreitung dieser Wissens-Ressourcen geht.

Webseiten zum Klimawandel

Climate Change Center Austria: Ansprechpartner in Klimawandelfragen in Österreich

Das Deutsche Klima Konsortium: Vereinigung der deutschen Klimaforschungsinstitute. Hier gibt es z.B. einen Online-Kurs auf Deutsch und Englisch. Die Video-Clips sind kurz und verständlich aufgebaut. Sie eignen sich gut für den Unterricht.

Der Klimawandel: Verstehen und Handeln – ein MINT-Projekt für die Schule. Eine gute Übersicht auf Schülerniveau, mit Anleitungen zu Physik-und Chemie-Experimenten rund um den Klimawandel, anhand derer die Teilnehmer relevante Prozesse selbst nachstellen können.

Der FreundeKlimaPakt soll Freunde und Verwandte ermutigen, ins Gespräch über den Klimawandel zu kommen und gemeinsam Klimaschutz zu machen – jeder kann so Klimakommunikation in seinem privaten Umfeld umsetzen.

Das Klimaspiel von friends4future – Freunde einladen, Spass haben, die Welt retten. Anleitung für einen Spieleabend, um mit Freunden aktiv zu werden.

Hamburger Bildungsserver: Wissenschaftlich begutachtete und didaktisch für Schulen (Lehrer, SchülerInnen) aufbereitete Infos, umfassend zum Klima, zum natürlichen und menschengemachten Treibhauseffekt, zum Klimawandel und dessen Folgen, Projektionen etc.

Das GeoForschungsZentrum (GFZ) veranstaltet regelmässig zusammen mit der Deutschen Meteorologischen Gesellschaft (DMG) als Lehrerfortbildung die Herbstschule System Erde. Es gibt ein Archiv und unterrichtsergänzendes Material.

Intergovernmental Panel on Climate Change – Die Sachstandsberichte zum Klimawandel – jeweils mit einer Zusammenfassung für Entscheidungsträger, die einen guten Überblick bieten. Die Originaldokumente finden sich dort in englischer Sprache. Die Deutsche IPCC Koordinierungsstelle stellt diese Zusammenfassungen auch in deutscher Übersetzung bereit und steht generell als deutschsprachige Anlaufstelle zur Verfügung.

klimafakten.de: Faktensammlung zum Klimawandel und seinen Folgen – und wir man darüber mit anderen gut ins Gespräch kommt.

Klimalounge – Blog von Stefan Rahmstorf zu verschiedenen Aspekten des Klimawandels. Klimawandel verständlich erklärt, eine sehr gute Quelle auch für Daten und Referenzen.

Klimareporter: klimareporter° ist ein unabhängiges Online-Magazin zu Klimawandel und Energiewende im deutschsprachigen Raum und wird von einer Gruppe professioneller Journalisten herausgebracht.

Klimawandel-Schule bietet Unterrichtsmaterial zum Thema Klimawandel

Verschiedene Lehrerfortbildungen gibt es in den Instituten für Lehrerfortbildung der Bundesländer und z.B. in NRW auch von der Energieagentur. Auch Hochschulen sind in diesem Bereich aktiv – z.B. die FU Berlin.

Psychologists for Future mit Material zur Leugnung des menschengemachten Klimawandels.

Skepticalscience.com: Für alle, die Klimawandel-Skeptikern intelligent antworten wollen. Diese Seite trägt Argumente der Klimawandel-Leugner zusammen und zeigt wissenschaftlich fundiert deren Fehler auf. Außerdem bietet sie einen Schatz an gut verständlichen,

informativen Artikeln zum Klimawandel. Die Seite ist auch auf Deutsch verfügbar, die englische Version ist allerdings ausführlicher.

Das Süddeutsche Zeitung Projekt „Was die Klimakrise wirklich bedeutet“ zeigt sehr anschaulich die Folgen des Klimawandels auf.

Wissenschaftspodcast, dort insbesondere die Kategorie Klimaforschung.

Webseiten zum Thema Energie

AG Energiebilanzen: Daten und Fakten zum Energieverbrauch in Deutschland, differenziert nach Stoff- und Verbrauchergruppen.

Agora Energiewende – Infos zu Energieverbrauch und -erzeugung: Interaktive Seite rund um Energieverbrauch und -erzeugung in Deutschland, z.B. Anteile verschiedener Energieträger an der Energie mit hoher Auflösung.

Blog Erneuerbare Energien und Klimaschutz von Volker Quaschning: Gut recherchierte und verständliche Artikel insbesondere zu technischen Aspekten der Energiewende.

Deutsche Energieagentur: Die Webseite bietet Infos zum Energiesparen im Alltag, z.B. Widerlegung von Mythen zur energetischen Gebäudesanierung und Energiespartipps für Elektrogeräte.

Energieeffizienz-Kampagne des Bundesministeriums für Wirtschaft und Energie: Tipps für den Alltag und Information zu Förderprogrammen für das Energiesparen im Alltag, im Eigenheim und in Unternehmen.

Umweltbundesamt – Erneuerbare Energie in Zahlen: Kurzer Übersichtsartikel mit aktuellen Zahlen zum Anteil verschiedener erneuerbarer Energien in Deutschland.

Webseiten zu Politischen und wirtschaftlichen Aspekten des Klimawandels

Report der Deutschen Akademie der Naturforscher Leopoldina e.V. – Nationale Akademie der Wissenschaften: Ein klar gegliedertes Manifest der Leopoldina mit Empfehlungen zur Dekarbonisierung der deutschen Wirtschaft. Deutschland droht, die Klimaziele für 2030 zu verfehlen. Der Text analysiert, welche Maßnahmen helfen können. Dabei werden nicht so sehr die technischen Aspekte, sondern vor allem wirtschaftliche, politische und soziale Maßnahmen beleuchtet.

Sachverständigenrat zur Begutachtung der gesamtwirtschaftlichen Entwicklung (SBG) u.a. dort auch das Sondergutachten mit einer Diskussion zur CO_2-Bepreisung: Aufbruch zu einer neuen Klimapolitik, Juli 2019

WBGU: Der Wissenschaftliche Beirat der Bundesregierung Globale Umweltveränderungen

Englischsprachige Webseiten

Carbonbrief: Eine britische Webseite, die viele Themen zum Klimawandel journalistisch gut gemacht aufbereitet. Die Gastautoren sind häufig Wissenschaftler aus verschiedenen Disziplinen.

Carbon Price Leadership: Bericht der “high level commission of carbon prices” über vielfältige Aspekte der CO_2-Bepreisung, u.a. dem sinnvollen Umgang mit den erhobenen Einnahmen und die notwendige Ergänzung durch zusätzliche Maßnahmen. Für ehrgeizige Leser erläutert dieser wissenschaftlicher Hintergrundartikel, warum eine einheitliche CO_2-Steuer allein nicht

ausreicht.

Decoupling Debunked: Ist Wirtschaftswachstum auf längere Sicht mit Nachhaltigkeit vereinbar? Decoupling debunked ist ein intelligenter, leicht lesbarer Artikel, der darlegt, warum der ungebrochene Glaube an (grünes) Wachstum problematisch ist.

International Renewable Energy Agency: Links zu zahlreichen Studien, Berichten und Projekten im Bereich erneuerbarer Energie, weltweit.

Mission Possible: Beschreibt die technischen Möglichkeiten, auch schwierige Sektoren wie Langstreckentransport zu decarbonisieren. Fazit: CO_2-neutrale Energieversorgung – einschließlich Langstreckentransport, Heizung etc – bis 2050 ist möglich, und die Kosten dürften unter 1% des GDP liegen. Die Seite bietet einen vollständigen Bericht (englisch) und kurze Zusammenfassungen (auch auf Deutsch).

Renewables now 21 (REN21): Übersicht zur weltweiten Verwendung erneuerbarer Energien weltweit.

Guardian article: "The plastic backlash: what's behind our sudden rage – and will it make a difference?": Eine Geschichte des Plastiks, von den Anfängen bis zum "Volksfeind Nr. 1". Ist Plastikmüll unser größtes Problem, oder lenkt die heutige Anti-Plastikbewegung vom dringlicheren Problem des Klimawandels ab? Vielleicht bietet sie sogar eine Inspirationsquelle für andere Umweltprobleme? Und wie realistisch ist weitgehendes Recycling von Plastik?

The Green Entrepreneurial State: Kann und sollte der Staat eine aktive Rolle bei der Gestaltung der Energiewende einnehmen – über die Festsetzung einer Emissionssteuer oder Förderung von Grundlagenforschung hinaus? Diese Veröffentlichung argumentiert, dass bei großen Umwälzungen der Staat mehr schöpferische Kraft zeigen kann – und muss – als private Unternehmen.

UN-Klimaverhandlungen im Klassenzimmer: Materialien und Anleitung für ein lehrreiches Spiel: Die Teilnehmer schlüpfen in die Rolle der UN-Unterhändler und versuchen in angespannten Verhandlungen, gemeinsam das 2-Grad-Ziel zu erreichen – und gleichzeitig das Beste für ihr Land herauszuholen. Das Spiel wurde von Schulklassen bis hin zu hochstehenden Politikern gespielt und öffnet einem die Augen für die Schwierigkeiten, aber auch die Möglichkeiten eines weltweiten Klimapakts.

Weitere Klima-Links

https://klimareporter.de/
https://www.klima-retten.info/
www.klimafakten.de
Der Wissenschaftliche Beirat der Bundesregierung Globale Umweltveränderungen
Climate Change Center Austria
Bildungsserver Hamburg – Klimawandel
[EN] https://skepticalscience.com/argument.php – Liste mit Widerlegungen zu häufig gehörten Falschinformationen
DESMOGBLOG:COM
Prima Klima
Greenpeace
Stefan Rahmstorf
RealClimate

Germanwatch
Stellungnahme und Analyse von Scientists for Future zum Hitzesommer 2018 als Anzeichen des Klimawandels. (hier: Kurzfassung)
Sustainment.de
Bundesverband Klimaschutz

IPCC – International Panel of Climate Change
MetOffice
Max-Planck-Institut für Metereologie
Deutscher Wetterdienst
Allgemeine Informationen zu Temperaturen, Niederschläge
GISS – Goddard Institute for Space Studies
Surface Temperature Analysis
Sehr informative Darstellungen über Oberflächentemperaturmessungen.
Climate of the Past
Full
Peer Review & Interactive Public Discussion – Immediate Publication – Open Access – Personalized Copyright under the Creative Commons Attribution, NonCommercial and ShareAlike Licence
Daily Earth Temperatures from Satellites
UAH Satellitendaten
Climate4you
Information on meteorological and climatologically issues
woodfortrees.org
Temperaturen interaktiv
Ökosystem Erde

Die **Süddeutsche Zeitung** fasst in ihrem **Klima-Monitor** die aktuelle Datenlage zusammen. Übersichtlich, grafisch, auf den Punkt.

https://www.sueddeutsche.de/projekte/artikel/wissen/klimawandel-aktuell-der-sz-klimamonitor-e203859/?appname=sde&appos=android

Hier einige Quellen, die die Süddeutsche für ihren Klima-Monitor nutzt:

Welche Länder haben adäquate Klimapläne?

https://climateactiontracker.org/countries/

Wie entwickelt sich die Erderwärmung?

https://www.ncei.noaa.gov/access/monitoring/climate-at-a-glance/global/time-series

Wie schnell steigt der Meeresspiegel?

https://www.aviso.altimetry.fr/en/index.php?id=1599

Wie verändert sich die arktische Eisfläche?

Wie hoch ist der Anteil erneuerbarer Energien in Deutschland?

Bundesnetzagentur

All das und viel mehr findest Du übersichtlich zusammengefasst im SZ-Klimamonitor.

Zum Anschauen

Der Klimawandel in Grafiken

Drei Bilder, die das Wichtigste zeigen: wie schnell es wärmer wird, wie das CO_2 in der Luft zunimmt – und was die Erwärmung antreibt.

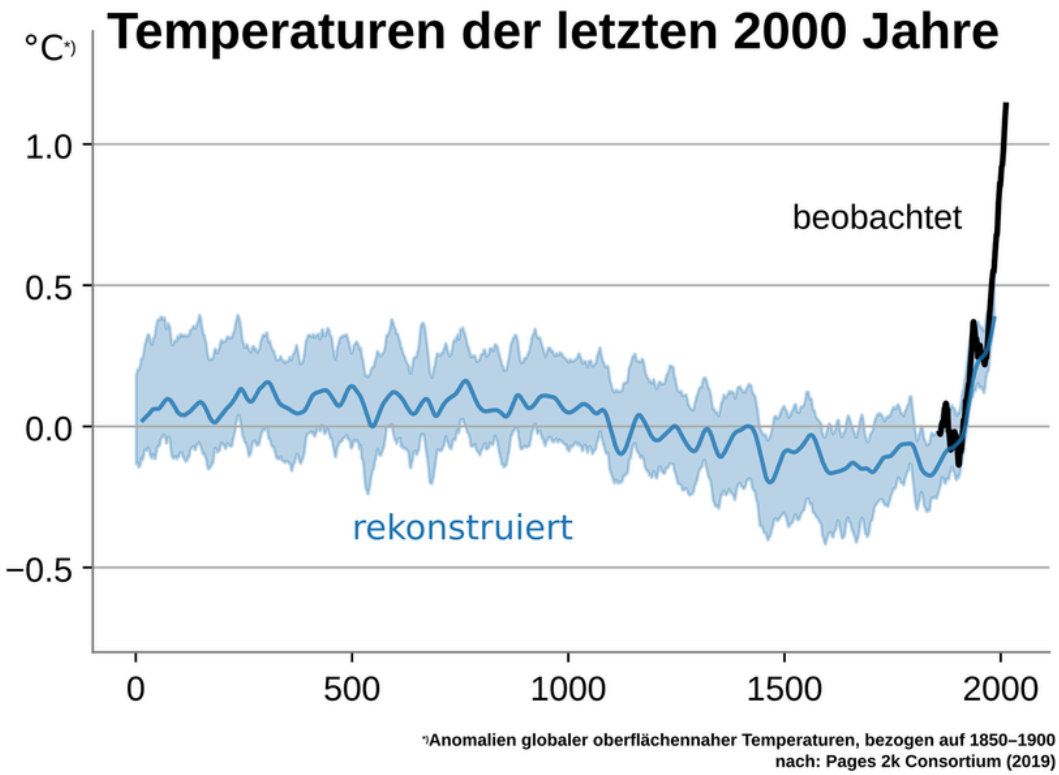

Der „Hockeyschläger“: Die globale Temperatur der letzten 2000 Jahre, rekonstruiert aus Baumringen, Eisbohrkernen und anderen natürlichen Archiven (blau, mit Unsicherheitsbereich) und gemessen (schwarz) – als Abweichung vom Mittel 1850–1900. Nach PAGES 2k Consortium (2019). Grafik: Femke Nijsse, deutsche Fassung DeWikiMan, Wikimedia Commons, CC BY-SA 4.0

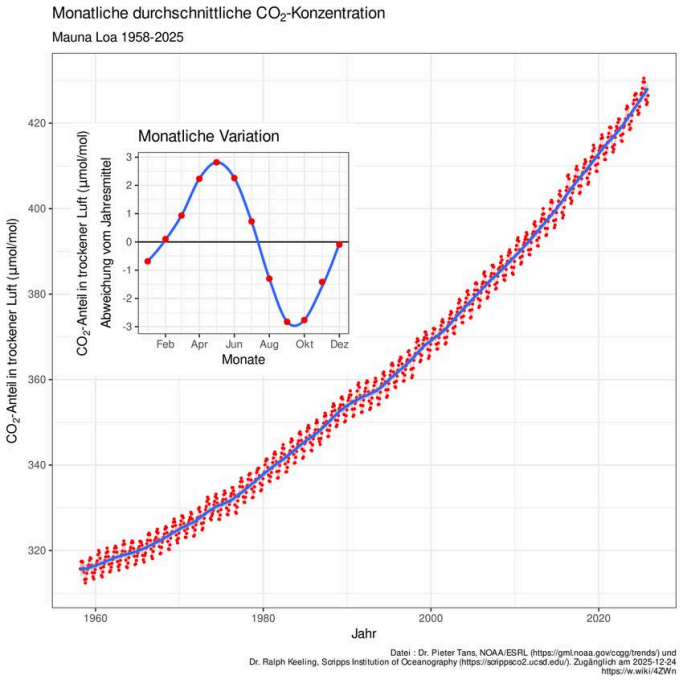

Die Keeling-Kurve: CO_2 in der Luft, gemessen am Mauna Loa (Hawaii) seit 1958 – von rund 315 auf über 420 Teile

pro Million. Das kleine Bild zeigt die jahreszeitliche Schwankung. Grafik: Oeneis, Daten NOAA und Scripps Institution of Oceanography, Wikimedia Commons, CC BY-SA 4.0

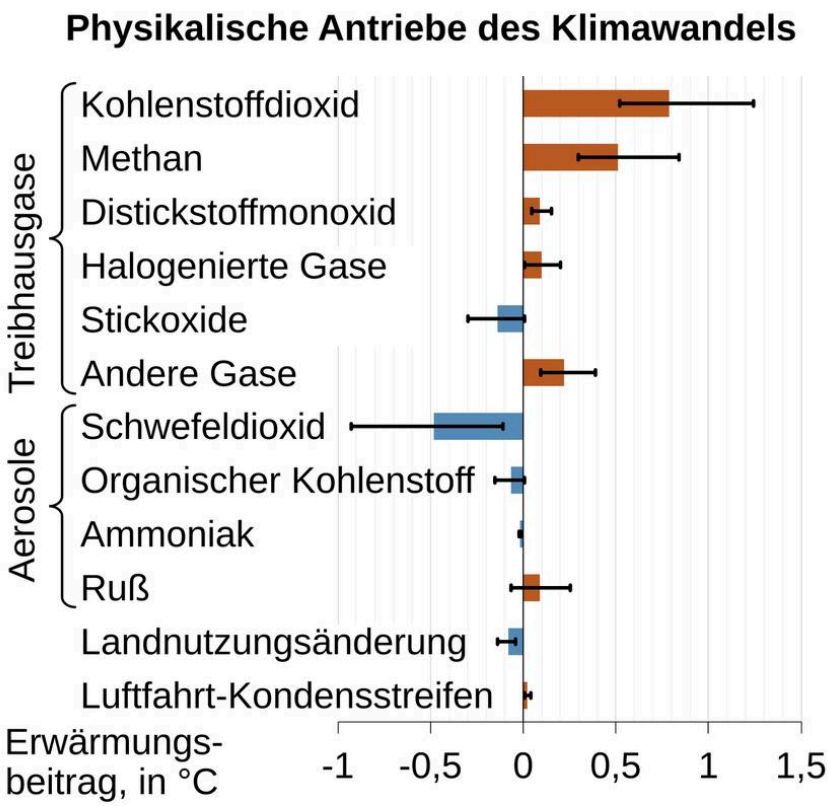

Was die Erde erwärmt – und was sie kühlt: der Beitrag einzelner Treibhausgase, Luftschadstoffe und der Landnutzung zur Erwärmung bis 2010–2019, nach dem Weltklimarat (IPCC, 2021). Kohlendioxid und Methan wiegen am schwersten. Grafik: Eric Fisk, deutsche Fassung DeWikiMan, Wikimedia Commons, CC BY-SA 4.0

Klima · Vertiefen

Verleugnung des Klimawandels

Wer Zweifel am Klimawandel sät, mit welchen Tricks, wie Desinformation heute aussieht – und wie Gespräche trotzdem gelingen.

Auf einen Blick

Kurz zusammengefasst, Stand November 2026:

- Exxon wusste es: Die Klimaprojektionen, die Exxon-Forscher zwischen 1977 und 2003 erstellten, sagten eine Erwärmung von etwa 0,2 °C pro Jahrzehnt voraus und waren meist zutreffend. Die öffentlichen Aussagen des Konzerns widersprachen den eigenen Daten (Supran, Rahmstorf, Oreskes, Science 2023).
- Die Methode ist älter als die Klimadebatte: Mit derselben Formel „Unsicherheit betonen, Kontroverse erzeugen“ wurden zuvor schon die Folgen von Tabakrauch, saurem Regen und dem Ozonloch kleingeredet (Oreskes/Conway, „Merchants of Doubt“).
- Die Desinformation hat sich verlagert: Laut einer systematischen Auswertung von 300 Studien (IPIE, Juni 2025) wird heute vor allem die Wirksamkeit, die Kosten oder die Fairness der Lösungen schlechtgeredet und weniger der Klimawandel selbst geleugnet.
- Leugnung folgt wiederkehrenden Mustern. Die fünf Techniken nach FLICC heißen Fake-Experten, Logikfehler, unerfüllbare Erwartungen, Rosinenpicken und Verschwörungsmythen (John Cook, Skeptical Science). Wer sie kennt, erkennt sie wieder.
- Die Mehrheit ist für Klimaschutz: Bei einer Befragung von fast 130.000 Menschen in 125 Ländern verlangten 89 % mehr Klimaschutz von ihrer Regierung, und 69 % wären bereit, 1 % ihres Einkommens dafür zu geben. Diese Bereitschaft der anderen wird weltweit um 26 Prozentpunkte unterschätzt (Universität Bonn, Nature Climate Change, 2024).
- Gegen Desinformation hilft „Impfen“ (Prebunking): Wer vorher kurz lernt, wie eine Manipulation funktioniert, erkennt sie später besser. In einem Feldversuch auf YouTube stieg diese Fähigkeit im Schnitt um 5 % (Universität Cambridge, 2022).
- Am meisten bewirken Gespräche mit Menschen, denen man vertraut: Wer in der Familie und im Freundeskreis über das Klima spricht, gibt Wissen weiter und stößt weitere Gespräche an (Goldberg u. a., PNAS 2019, über klimafakten.de).

Quellen: idw/PIK: Studie in Science zu ExxonMobils Klimaprojektionen (12.01.2023) · The Ecologist: Rezension „Merchants of Doubt“ (2010) · IPIE: Climate misinformation threatens global action (Pressemitteilung, 20.06.2025) · Skeptical Science: History of FLICC – the 5 techniques of science denial · Universität Bonn: Weltweite Befragung zeigt breite Mehrheit der Weltbevölkerung für den Klimaschutz (12.02.2024) · University of Cambridge: Social media experiment reveals potential to ‘inoculate’ millions of users against misinformation (2022) · klimafakten.de: Das einfachste Mittel gegen den Klimawandel? Im Freundes- und Familienkreis darüber reden

So ist diese Seite aufgebaut

1. **Teil 1: Die Fakten zuerst** – was die Klimaforschung in Deutschland gemeinsam

feststellt

2. **Teil 2: Wer Zweifel sät** – der Verein EIKE, Exxon, Heartland und andere Netzwerke
3. **Teil 3: Falschbehauptungen durchschauen** – Faktenchecks, die fünf Techniken der Leugnung, wie Desinformation heute aussieht
4. **Teil 4: Warum Fakten allein nicht reichen – und was hilft** – Psychologie der Abwehr, Klimaangst, gute Gespräche

> Schwarz sind die Texte von Gottfried Müller. Blau sind Ergänzungen und Aktualisierungen, die mit KI recherchiert und mit Quellen belegt sind (Stand November 2026).

Es gibt jede Menge Seiten, die versuchen, den Anteil des Menschen am gegenwärtigen weltweiten Temperaturanstieg herunterzuspielen oder gar zu leugnen. Wer auf Youtube nach Klimawandel sucht, findet massenweise Falschinformationen, obwohl in der Fachliteratur über 99 % der Studien klar sagen: Es gibt den von Menschen verursachten Klimawandel, und er hat gravierende Auswirkungen. (Lynas u. a. 2021) Die Fake News und Fake Videos verwenden verschiedene Desinformations-Techniken, die im Folgenden gezeigt werden.

Wenn Du bis hierher gekommen bist, kannst Du auch damit umgehen. Eine Auswahl findests Du auf der Webseite „Klimanotizen„, die den Klima-Leugnern eine Plattform gibt – angeblich mit der Absicht, „zu einer ausgewogenen Diskussion beizutragen“. Aber dieser Versuch der „Ausgewogenheit“ kann auch in die Irre führen. Sollen die Argumente von Leuten, die behaupten, die Sonne drehe sich um die Erde (und diese ist eine Scheibe), genauso viel Raum bekommen, wie die große Mehrheit der Wissenschaftler? Das wäre offensichtlich Unfug. Und hier geht es nicht ums Rechthaben, sondern um unser Überleben

Die Lage heute (Stand November 2026)

Was sich in den letzten Jahren geändert hat:

- **Die „neue Leugnung“:** Wer heute gegen Klimaschutz argumentiert, bestreitet seltener die Erwärmung selbst. Eine Auswertung von über 12.000 YouTube-Videos fand: 2023 zielten rund 70 % der leugnenden Aussagen darauf, Lösungen schlechtzumachen oder die Forschung unglaubwürdig erscheinen zu lassen. 2018 waren es noch rund 35 %.
- **Der Konsens ist noch klarer geworden:** In der Fachliteratur stimmen über 99 % der Arbeiten darin überein, dass der Mensch die Erwärmung verursacht.
- **Richtig widerlegen:** Zum „Konsensus-Handbuch“ ist das „Handbuch Widerlegen“ (Lewandowsky u. a., 2020) dazugekommen, auch auf Deutsch. Kern: erst der Fakt, dann kurz die Warnung vor dem Mythos, dann erklären, warum er falsch ist, und den Fakt wiederholen.
- **Häufige Einwände geprüft** stehen auf der Seite Klima im Bereich Einwände, aktuelle Videos zum Umgang mit Leugnern im Bereich Videos.

Quellen: CCDH: The New Climate Denial (Jan. 2024) · Lynas u. a. 2021, Environmental Research Letters · Lewandowsky u. a.: The Debunking Handbook 2020 (mit deutscher Fassung) · Skeptical Science: Argumente und Widerlegungen

Teil 1 von 4

Die Fakten zuerst

Bevor es um Leugnung geht: Was die Forschung gesichert weiß. Das Deutsche Klima-Konsortium vertritt die führenden Forschungseinrichtungen in Deutschland.

In diesem Teil:

- Fakten voran: Informationen und Links des Deutschen Klima-Konsortiums

Fakten voran: Informationen und Links des Deutschen Klima-Konsortiums

Stellungnahmen des Deutschen Klima-Konsortiums

Häufige Argumente wissenschaftlich geprüft

- Fakten aus der Wissenschaft zu aktuellen Debatten rund um den Klimawandel vom Deutschen Klima-Konsortium, Helmholtz-Klimainitiative, klimafakten.de, Scientists for Future
- Fakten statt Behauptungen von klimafakten.de
- Ausführliche Faktensammlung zu Klima-Mythen auf Englisch von Skeptical Science
- Fragen zum Klimawandel des Umweltbundesamtes (UBA)
- Welches Halbwissen kursiert und wie Sie dagegenhalten können von Zeit Online

Teil 2 von 4

Wer Zweifel sät

Zweifel am Klimawandel entstehen nicht zufällig. Hier geht es um den deutschen Verein EIKE und um die Konzerne und Denkfabriken, die seit Jahrzehnten Zweifel säen.

In diesem Teil:

- Das EIKE „Institut“
- Wer steckt dahinter? Von Exxon bis EIKE

Das EIKE „Institut“

Eine Seite sticht ganz besonders hervor: Das sogenannte EIKE – Institut. Die Bezeichnung „Europäisches Institut für Klima und Energie“ ist – gelinde gesagt – irreführend. Es handelt sich um eine Lobby-Vereinigung, die mit Wissenschaft nichts zu tun hat. Das erklärte Ziel (Zitat aus der EIKE-Webseite): *„EIKE lehnt folglich jegliche „Klimapolitik“ als einen Vorwand ab, Wirtschaft und Bevölkerung zu bevormunden und das Volk durch Abgaben zu belasten.“* Hier einige Hintergrundinformationen über EIKE:

Der **Klima-Lügendetektor** berichtet über EIKE eine lustige Story, wie EIKE auf das Märchen einer amerikanischen Fake-Seite reinfällt, Edward Snowden hätte behauptet, der Klimawandel sei eine Erfindung des CIA…

Die ARD-Sendung Monitor berichtet über EIKE (Du kannst die Sendung unter diesem Link noch ansehen): EIKE steht in enger Verbindung mit dem von Öl-, Gas- und Kohleindustrie finanzierten Organisationen CFACT und Heartland. Hier ein Auszug aus der Sendung: Und der Bund Naturschutz BUND schreibt über EIKE:

Der **Wikipedia-Artikel** zu EIKE sagt ähnliches: EIKE ist unter anderem durch das Committee for a Constructive Tomorrow mit dem Lobbyismus für die Leugnung der menschengemachten globalen Erwärmung in den USA verbunden. EIKE täuscht Wissenschaftlichkeit vor, verbreitet gezielt Desinformationen und versucht, Einfluss auf Parteien zu nehmen. … EIKE prägt inzwischen die Klimapolitik der Alternative für Deutschland (AfD).

Und **Lobbypedia** schreibt über EIKE: Über ihre Repräsentanz im Bundesfachausschuss Energie der Alternative für Deutschland (AfD) hat EIKE erheblichen Einfluss auf deren Umwelt- und Energiepolitik.

Übrigens: Auch Klaus Oellerer, der Betreiber der o.g. „Klimanotizen“ wird gerne von Eike zitiert…

Nun könnte man ja antworten:

„Das sind doch gezielte Diffamierungen, die politisch gewollt sind und bestimmten Gruppen nützen, die eine ehrliche und offene Diskussion verhindern wollen“.

Aber ist dieser Einwand auch plausibel?

Es ist im vordergründigen Gewinn- und Machtinteresse nahezu aller Gruppen, die gegenwärtig von Reichtum profitieren, wenn der Klimawandel HERUNTERgespielt wird. Welche politischen oder wirtschaftlichen Mächte könnten ein Interesse haben, dass die gegenwärtige Form des neoliberalen Weltkapitalismus verändert wird, weil sie mit dem Klimaschutz inkompatibel ist. Ok, also die sind es nicht, die EIKE diffamieren würden, weil sie das gleiche Interesse haben, wie EIKE selbst. Wer dann? Mächte aus benachteiligten Ländern, die die Industrienationen schwächen wollen? Nein, das Argument hält auch keine 3 Minuten stand – diese Länder geraten durch den Klimawandel selbst unter Druck. Wer könnte es also nur sein, der böswillig die freie Meinungsäußerung über vom Mainstream abweichende Forschungsergebnisse und Interpretationen derselben verhindern will? Die Forscher selbst! Sie sind eine eingeschworene Community und wer heute etwas GEGEN den Klimawandel sagt, bekommt keine Forschungsgelder mehr. Da könnte was dran sein. Wer Forschungsgelder beantragen würde, um zu beweisen, dass die Erde eine Scheibe und die Evolutionstheorie Unfug ist, hätte schlechte Chancen. Andererseits schauen sich die Forscher gegenseitig durchaus auf die Finger – da gibt es auch Konkurrenz und Wettbewerb. Ach so: Wettbewerb darum, wer die krassesten Klimaaussagen macht! So plausibel sich das anhört – dem steht wieder entgegen, dass Politik, Kapital und Wirtschaft – die weitaus mächtigsten Ebenen also – durch die Ergebnisse der Klimaforschung MASSIV UNTER DRUCK geraten. Gäbe es **ernstzunehmende** Forschung, die aufzeigt, dass wir ruhig weiter Kohle verheizen und wie wild konsumieren könnten, würde diese Forschung eine Rekordförderung bekommen. Zu behaupten, Klimaforscher seien hinter dem Geld her, ist absurd! Der für mich einzig plausible Grund, warum das nicht geschieht, ist: Es gibt schlichtweg KEINE ernstzunehmende Forschung, die den antropogenen Klimawandel widerlegen könnte.

Wer steckt dahinter? Von Exxon bis EIKE

Zweifel am Klimawandel entstehen nicht zufällig. Hinter vielen Kampagnen stehen Konzerne, Denkfabriken und Netzwerke, die seit Jahrzehnten zusammenarbeiten. Die wichtigsten Belege im Überblick.

- Exxon-Forscher berechneten zwischen 1977 und 2003 die kommende Erwärmung. Eine Auswertung im Fachjournal Science (2023) zeigt: Die meisten Projektionen stimmten mit der später gemessenen Erwärmung überein. (idw/PIK)
- Exxon erwartete durch fossile Brennstoffe eine Erwärmung von etwa 0,2 °C pro Jahrzehnt. Genau so ist es gekommen. (idw/PIK)
- Nach außen sagte der Konzern etwas anderes. Er übertrieb die Unsicherheiten, griff die Klimamodelle an und verbreitete den Mythos einer kommenden Abkühlung. (PIK)
- Das Vorgehen ist erprobt. Dieselben wenigen Wissenschaftler halfen über Jahrzehnte, die Gefahren von Tabakrauch, saurem Regen, Ozonloch und Klimawandel kleinzureden. Die Formel: Unsicherheit betonen, Streit erzeugen. Solange es Zweifel gibt, kommt kein Gesetz. (The Ecologist)
- Das US-Institut Heartland gilt als eine der einflussreichsten Denkfabriken der Klimaleugner. Laut Leaks wurde es von Exxon Mobil und von Stiftungen der Koch-Brüder finanziert. Den deutschen Verein EIKE nennt Correctiv den „kleinen Bruder von Heartland“. (CORRECTIV)
- Heartland wollte die Konferenzen von EIKE weiter finanzieren. Das schrieb ein Heartland-Vertreter den Journalisten von Correctiv und Frontal21. Laut Correctiv hat die AfD Verbindungen zu EIKE. (Clean Energy Wire)
- Auch 2024 trat Heartland-Präsident James Taylor als Hauptredner bei der EIKE-Konferenz in Niederösterreich auf. Der EIKE-Vizepräsident Michael Limburg ist AfD-Mitglied und schrieb am Parteiprogramm mit. Nur wenige Klimaforscher teilen die dort vertretenen Thesen. (profil)
- Eine Auswertung von 300 Studien nennt als Haupttreiber fossile Konzerne, politisch verbundene Interessen und ihnen nahe Denkfabriken. Bots und Trolle verstärken ihre Botschaften im Netz. (IPIE)

> **Was heißt das für uns?** Wer heute an Klimafakten zweifelt, folgt oft unwissentlich Erzählungen, die mit viel Geld gezielt gestreut wurden. Die Frage „Wem nützt dieser Zweifel?“ hilft beim Einordnen.

Teil 3 von 4

Falschbehauptungen durchschauen

Websites, die Falschbehauptungen prüfen, und die Muster, nach denen Leugnung immer wieder funktioniert. Hinweis zur Video-Serie Denial 101 (2015): Sie nennt 97 % Übereinstimmung in der Forschung. Heute sind es über 99 %.

In diesem Teil:

- Web-Links zur Aufdeckung und Widerlegung von Falschinformationen und Klima-Lügen
- Die Tricks erkennen: FLICC und die Ausreden für das Abwarten
- Desinformation heute: Angriff auf die Lösungen, Fakes nach jeder Katastrophe

Web-Links zur Aufdeckung und Widerlegung von Falschinformationen und Klima-Lügen

Und weil das jetzt klar ist, noch ein Beispiel von Stefan Rahmstorf, wie sich Klima-Lügen und gezielter Populismus widerlegen lassen:

Herr Hilse von der AfD beantwortet die Fragen der KlimaLounge. Dieser Artikel nimmt Bezug auf das Schülerquiz der AfD. Mit Hilfe dieses „Quiz“ wollte die AfD suggerieren, der Mensch – und Deutschland im Besonderen – habe keinen oder nur einen vernachlässigbaren Effekt auf das Klima.

Die Klimalounge von Stefan Rahmstorf ist auch sonst ein interessanter und gut geschriebener Blog.

Auch die Seite ist sehr interessant: Eine Gruppe von Journalisten hat es sich zur Aufgabe gemacht Klima-Lügen zu entlarven. *„Am Anfang war die Wut. Darüber, dass sich Unternehmen als Klimaschützer präsentieren. Dass Politiker ungeniert die Argumente von Industrie-Lobbyisten nachplappern. Dass viele Medien offensichtlich nicht einmal mehr versuchen, Klimaschutz-Versprechen und -Wirklichkeit zu vergleichen. Deshalb gibt es nun den ‚Klima-Lügendetektor‘ „*

Auf der Seite Wissenschaftskommunikation.de gibt es eine konzertierte Aktion für das Klima mit vielen spannenden Artikeln, die sich auch mit dem Thema Faschinformationen auseinandersetzen.

Scientists for Future haben eine tolle Seite mit Tipps, um mit Leugnern des menschengemachten Klimawandels umzugehen. Auch Skeptical Science (SkS) bietet hier einiges: Mythen zerschlagen: Eine praktische Anleitung dem Leugnen wissenschaftlicher Erkenntnisse zu begegnen. Desweiteren gibt es bei Sceptical Science ein Handbuch Widerlegen, aber richtig! (english: https://skepticalscience.com/Debunking-Handbook-now-freely-available-download.html), sowie eine Folgeveröffentlichung dazu: Unsicherheit gekonnt vermitteln (english:https://climateoutreach.org/reports/uncertainty-handbook/).

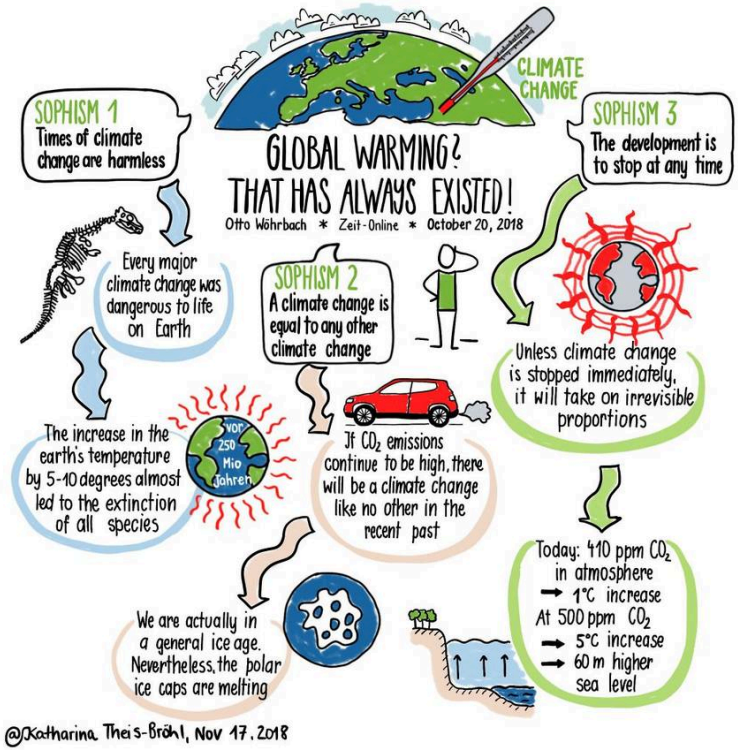

Klimawandel gab es doch schon immer? Aber nicht so! Quelle: Scientists for Future

Die Tricks erkennen: FLICC und die Ausreden für das Abwarten

Die Argumente der Leugner wechseln, die Techniken bleiben gleich. Wer die Muster kennt, muss nicht jede einzelne Behauptung widerlegen. Zwei Werkzeuge aus der Forschung helfen dabei.

- Fake-Experten: Eine Person oder Einrichtung ohne Fachwissen wird als glaubwürdige Quelle hingestellt. Ein Beispiel ist ein Verein, der sich „Institut“ nennt. (Skeptical Science)
- Logikfehler: Die Schlussfolgerung folgt nicht aus den Voraussetzungen. Ein Beispiel: „Das Klima hat sich schon immer geändert, also ist der Mensch nicht schuld.“ (Skeptical Science)
- Unerfüllbare Erwartungen: Man verlangt völlige Gewissheit, bevor man handelt. Diese Gewissheit gibt es in keiner Wissenschaft. (Skeptical Science)
- Rosinenpicken und Verschwörungsmythen: Man pickt einzelne passende Daten heraus und blendet den Rest aus. Oder man behauptet einen geheimen Plan, der die Wahrheit verbergen soll. (Skeptical Science)
- Heute hört man öfter Ausreden für das Abwarten als offene Leugnung. Eine Studie (Lamb u. a., 2020) fand vier Grundmuster: Verantwortung abschieben, Scheinlösungen anpreisen, nur die Nachteile betonen und aufgeben. (Lamb u. a.)
- „Was ist mit China?“ ist ein typisches Beispiel für Whataboutism. Man verweist auf den kleinen eigenen Anteil an den weltweiten Emissionen und sagt, andere sollen zuerst handeln. (Lamb u. a.)
- Auch Technik-Optimismus kann bremsen. Wer sagt, künftige Erfindungen würden das Problem lösen, verschiebt das Handeln auf später. (Lamb u. a.)
- Selbst Untergangsstimmung ist eine Ausrede für das Abwarten. Wer sagt, es sei ohnehin zu spät und man könne sich nur noch anpassen, lähmt den Klimaschutz. (Lamb u. a.)

> **Was heißt das für uns?** Es genügt oft, das Muster zu benennen, etwa „Das ist Rosinenpicken“ oder „Das ist Whataboutism“. So muss man sich nicht auf jedes Detail einlassen.

Desinformation heute: Angriff auf die Lösungen, Fakes nach jeder Katastrophe

Seit 2022 hat sich die Desinformation verändert. Sie richtet sich weniger gegen die Klimaforschung und mehr gegen Wärmepumpe, Windrad und Klimapolitik. Nach jeder Wetterkatastrophe tauchen zudem Verschwörungsmythen auf.

- Auf YouTube wuchs die Behauptung „Klimalösungen funktionieren nicht“ von 9 % (2018) auf 30 % aller leugnenden Aussagen (2023). Ausgewertet wurden 12.058 Videos von 96 Kanälen. (Skeptical Science)
- Kampagnen zielen heute darauf, die Wirksamkeit, die Kosten oder die Fairness von Lösungen schlechtzureden. Politiker, Beamte und Behörden sind dabei wichtige Ziele. (IPIE)
- Beim Heizungsgesetz 2023 zeigt eine Studie (Haas u. a., 2025) fünf Angriffsmuster, darunter Enteignungs- und Bevormundungsvorwürfe. Ein Beispiel war die Behauptung, Minister Habeck wolle eine „Energie-Stasi“ aufbauen. (RIFS Potsdam)

- Nach der Flut in Valencia im Oktober 2024 mit mindestens 224 Toten verbreitete sich ein Video in mindestens sechs Sprachen. Es behauptete, ein Schiff habe das Wetter manipuliert. In Wahrheit ist es ein schwimmendes Kraftwerk, und die HAARP-Anlage kann das Wetter nicht beeinflussen. (Euronews)
- Der spanische Wetterdienst AEMET hatte vier Tage vorher vor dem Unwetter gewarnt. Die spanischen Faktenprüfer von Maldita.es zählten 102 falsche Erzählungen zu dieser einen Katastrophe. (Euronews)
- In jedem Sommer kehrt der Vorwurf zurück, Sender würden Wetterkarten röter färben. Rot steht in der Tagesschau aber seit Jahren für Hitze. Und die Zahl der Hitzetage steigt messbar: In Berlin und Brandenburg stieg sie von 6,5 auf 11,5 pro Jahr. (CORRECTIV)
- Neue Gefahr KI: In einer Auswertung konnten 27 bis 50 % der Befragten gefälschte Videos (Deepfakes) nicht von echten unterscheiden. (IPIE)

> **Was heißt das für uns?** Wer heute Wärmepumpen oder Windräder pauschal schlechtredet, betreibt oft die neue Form der Leugnung. Bei Katastrophen-Videos gilt: erst prüfen, dann teilen.

Teil 4 von 4

Warum Fakten allein nicht reichen - und was hilft

Warum Menschen unliebsame Fakten abwehren, wie verbreitet Klimaangst ist und was die Forschung über gelingende Gespräche weiß.

In diesem Teil:

- Psychologische Erklärungen für den Widerstand gegen unliebsame Fakten
- Psychologie heute: Angst, Abwehr und Hoffnung
- Wie Gespräche gelingen: Impfen statt Streiten

Psychologische Erklärungen für den Widerstand gegen unliebsame Fakten

Auch wenn es noch so klar sein mag, dass alle Empirie DAFÜR spricht, dass es WEIT ÜBERWIEGEND der Mensch ist, der den gegenwärtigen Klimawandel verursacht, haben diese Leugnungs-Aktivitäten eine Wirkung. Die **psychologischen Ursachen** dafür erläutert Stephan Lewandowsky (link):

- Von falschen Gerüchten bleibt immer etwas hängen.
- Wir suchen primär Informationen, die unser Weltbild und unsere Meinung bestätigen.
- Schon eine leichte Unsicherheit verhindert die Annahme von Fakten, die dem bisherigen Weltbild widersprechen.

Lewandowsky et al. haben daher ein **KONSENSUS-HANDBUCH** veröffentlicht, das die Strategieen von Leugnern des Klimawandels aufdeckt und zeigt, wie wichtig es ist, dass die Menschen erfahren: **“97% DER KLIMAWISSENSCHAFTLER SIND SICH DARIN EINIG, DASS EIN MENSCHENGEMACHTER KLIMAWANDEL STATTFINDET“** Die 97 Prozent stammen aus einer Auswertung von 2013. Eine Studie von 2021 mit über 88.000 Fachartikeln kommt auf mehr als 99 Prozent. (Lynas u. a. 2021)

Zu der Methode, wie man durch die Nennung des Fakts, der Erwähnung – mit Warnung! – des Irrglaubens und einer abschließender Erklärung des Trugschlusses informieren kann, gibt es hier eine Foliensammlung zu Fakt-Irrglaube-Trugschluss

Auch wenn wir die Hürde der „Fake News“ und „False Balance“ genommen haben, stehen wir vor dem Dilemma, dass unser Verhalten ausschließlich dadurch gesteuert wird, was unser Wohlbefinden UNMITTELBAR erhöht (siehe auch „**Psychologie der Veränderung**“ auf unserer Webseite). Um jetzt auf etwas zu verzichten, damit ich später eine (im psychologischen Sinn) Belohnung bekomme oder eine negative Folge vermeide, muss ich in der Lage sein, mir die zukünftigen Folgen des Verhaltens JETZT VOLLKOMMEN KLAR UND SPÜRBAR vor Augen zu führen. So deutlich, dass es mir JETZT BESSER GEHT, wenn ich mich so verhalte, dass ich *langfristige* positive Effekte erreiche und negative vermeide. Eine Verhaltensänderung braucht die Energie der Entschlossenheit – und da wirkt jeder Zweifel wie Gift. Deshalb sind sämtliche Behauptungen, der Klimawandel sei nicht vom Menschen verursacht, hoch effektiv, egal wie hanebüchen sie sein mögen.

Der eigentliche Witz ist jedoch, dass es gar nicht so sehr darauf ankommt, ob der Klimawandel nun zu 100% oder zu 50% vom Menschen verursacht ist. Es gibt noch weitere, wesentliche und dringende Gründe, unser Verhalten zu ändern, wie die Themen dieser Webseite zeigen. Auch die Seiten „Auf Kosten anderer“ und „System-Change not Climate-Change“ folgen dieser Spur…

Und was ist, wenn der Klimawandel gar nicht eintritt?

> **Was wäre eigentlich, wenn der Klimawandel doch nicht so eintritt, wie vermutet und befürchtet. Hätten wir uns dann nicht völlig umsonst angestrengt, hätten wir nicht völlig umsonst Verzicht geübt, möglicherweise unserer Volkswirtschaft Nachteile zugefügt?**
>
> Was wäre eigentlich, wenn der Klimawandel doch nicht so eintritt, wie vermutet und befürchtet. Hätten wir uns dann nicht völlig umsonst angestrengt, hätten wir nicht völlig umsonst Verzicht geübt, möglicherweise unserer Volkswirtschaft Nachteile zugefügt. Schließlich hört man oft, auch der Club of Rome habe sich 1972 mit den „Grenzen des Wachstums“ geirrt. Das stimmt nicht: Die Szenarien sahen Einbrüche erst für dieses Jahrhundert voraus, und ein Abgleich mit den echten Daten zeigt, dass die Welt bisher ziemlich genau auf zwei dieser Pfade läuft. (Herrington 2021, Journal of Industrial Ecology)
>
> Richtig ist: Wir können die Zukunft nicht voraussagen. 1980 hätte sich keiner vorstellen können, das es einmal so etwas wie Smartphones gibt, andererseits hätte man in den 70er Jahren vermutet, dass es schon viel früher gelingen würde, in der Raumfahrt Fortschritte zu machen. Genau das Gegenteil ist passiert.
>
> Was also, wenn der Klimawandel gar nicht eintritt? Um diese Frage wirklich einschätzen zu können, müssen wir uns vergegenwärtigen, dass wir gerade dabei sind, unwiederbringliche Ressourcen – und dazu gehören auch die fossilen Brennstoffe – einfach zu verheizen. Diese Ressourcen sind definitiv endlich (auch wenn es mit hohem Energieaufwand möglich sein mag, Kohlenwasserstoffe zu synthetisieren – in den Mengen in denen wir sie heute verbrauchen, sind sie unwiederbringlich weg, wenn sie verbrannt sind.)
>
> Gleichzeitig werden unsere Mülldeponien in zu immer wertvolleren Rohstofflagern, auch

wenn die Rohstoffe darin so verteilt sind, dass es nur mit höchsten Aufwand möglich wäre, sie da wieder herauszuziehen. Das heißt, wir gehen generell mit den Rohstoffen der Erde so um, als wären sie unterschöpflich – was nun mal nicht der Fall ist.

Das Artensterben und der Klimawandel haben nicht die gleichen Ursachen, aber es gibt doch ganz deutlich Überschneidungen: z.B. die massive Abholzung der Regenwälder zum Zwecke landwirtschaftliche Nutzung (unter anderem für Palmöl, Sojabohnen als Viehfutter...). Die Arten, die hier aussterben, werden auf alle Ewigkeit verloren sein, es gibt keinen Weg zurück, um diese Arten wieder ins Leben zu rufen. Weiterhin sehen wir, dass die heutige Form des Kapitalismus zwar insgesamt ein gewisses Wachstum des Wohlstandes in der Gesamt-Weltbevölkerung hervorbringt, gleichzeitig aber die Schere zwischen extremem Reichtum und Armut immer weiter und weiter aufgeht. Diese Ungleichheit hat zur Folge, dass Demokratien schwach, machtlos werden und letzten Endes korrumpierbar werden. Die gewählten Vertreter der demokratischen Staaten wagen es nicht mehr, notwendige Entscheidungen zum Wohl der Bürger herbeizuführen, weil u.a. Konzerne dies zu verhindern wissen. Der Zusammenhang mit den Mechanismen des Klimawandels ist hier viel subtiler, aber wenn man sich vor Augen führt, das die der größte Teil der Einnahmen von Internetkonzernen wie G—- aus Konsum-Werbung entsteht, erkennen wir: diese Art der Wirtschaft lebt davon, dass Konsum immer weiter gesteigert wird – jenseits dessen, was benötigt wird und wirklich glücklich macht.

Es macht in jedem Fall Sinn, unseren gegenwärtigen Lebenswandel zu korrigieren. Wenn wir das tun, dann werden wir mit höchster Wahrscheinlichkeit nicht nur die Klimadynamik bremsen, sondern auch unwiederbringliche Arten erhalten, die Gesundheit durch biologische Landwirtschaft stärken, die Lebensfreundlichkeit von Städten und Landschaft durch andere Verkehrskonzepte verbessern und mehr Gleichheit und Fairness in der Weltwirtschaft erreichen. Das, was wir tun müssen, um den Klimawandel zu stoppen, hat also viele positive Auswirkungen darüber hinaus. Es geht nicht nur um die Vermeidung von etwas, was wir nicht wollen – nämlich den Klimawandel – sondern auch darum, etwas zu gewinnen: Wir können Lebensqualität gewinnen für uns und unsere Nachkommen. Dafür lohnt es sich einzustehen, auch wenn der Klimawandel nicht käme (was nicht der Fall sein kann, weil er schon da ist)

Vertiefung · „Die Natur passt sich schon an“ - nicht in diesem Tempo

Ein beliebtes Argument lautet: Tiere und Pflanzen passen sich an. Im Meer zeigt sich gerade, wo die Grenzen liegen. Im Juni 2026 war das Mittelmeer stellenweise bis zu 6 Grad wärmer als normal. Im Juli 2026 erreichten die Meere der Welt die höchste je gemessene Oberflächentemperatur.

Ohne Klimawandel wäre im östlichen Mittelmeer nur etwa 9 Prozent der Fläche von einer Meereshitzewelle betroffen gewesen. Heute sind es fast 70 Prozent. Die Folgen: Korallen, Schwämme und Großalgen sterben massenhaft. Sie bilden Lebensräume für viele andere Arten. Arten aus wärmeren Gewässern verdrängen die bisherigen Bewohner, besonders am Meeresboden.

Quellen: World Weather Attribution: Climate change is driving unprecedented ... · World Weather Attribution (19.08.2026)

Psychologie heute: Angst, Abwehr und Hoffnung

Nicht nur Leugnung bremst den Klimaschutz. Auch Angst und das Gefühl, es sei ohnehin zu spät, können lähmen. Die Forschung zeigt, wie verbreitet diese Gefühle sind und was hilft.

- In einer Befragung von 10.000 jungen Menschen (16 bis 25 Jahre) in zehn Ländern waren 2021 59 % sehr oder extrem besorgt über den Klimawandel. 84 % waren zumindest mäßig besorgt. (Hickman u. a.)
- Bei mehr als 45 % der Befragten beeinträchtigten diese Gefühle den Alltag. (Hickman u. a.)
- Die Belastung hängt eng damit zusammen, wie die jungen Menschen das Handeln ihrer Regierung erleben. Sie fühlten sich eher verraten als beruhigt. (Hickman u. a.)
- Dauernde Warnungen ohne Ausweg führen oft zu Abwehr: Wer ständig von der „Klimakatastrophe“ hört und keine Lösung sieht, schaltet ab. (klimafakten.de, Handbuch „Über Klima sprechen“,)
- Auch Druck von außen erzeugt Gegenwehr. Belehren und Moralisieren verstärken die inneren Widerstände. (klimafakten.de, Handbuch „Über Klima sprechen“,)
- „Es ist sowieso zu spät“ (Doomism) zählt die Forschung zu den Ausreden für das Abwarten. Es klingt besorgt, hat aber dieselbe Wirkung wie Leugnung: Es wird nichts getan. (Lamb u. a.)
- Was hilft, ist konstruktive Hoffnung. Gemeint ist kein Schönreden, sondern die Erfahrung, dass das eigene Tun etwas bewirkt. (klimafakten.de, Handbuch „Über Klima sprechen“,)

> **Was heißt das für uns?** Klimaangst ist eine vernünftige Reaktion und keine Krankheit. Aus ihr wird Kraft, wenn man mit anderen etwas Konkretes anpackt.

Wie Gespräche gelingen: Impfen statt Streiten

Mit noch mehr Fakten überzeugt man selten jemanden. Die Forschung zeigt, was besser wirkt: vorbeugen, auf Augenhöhe sprechen und zeigen, dass die meisten Menschen Klimaschutz wollen.

- Prebunking ist wie eine Impfung gegen Falschinformation. Forscher aus Cambridge zeigten in sieben Experimenten mit fast 30.000 Personen kurze 90-Sekunden-Clips, die Manipulationstricks wie Sündenböcke oder falsche Entweder-oder-Fragen erklären. (University of Cambridge)
- Im Feldversuch auf YouTube sahen rund 5,4 Millionen Nutzer in den USA solch ein Video. Danach erkannten die Zuschauer Manipulationstechniken im Schnitt um 5 % besser. Das ist ein kleiner Effekt, aber er ist billig und erreicht viele Menschen. (University of Cambridge)
- Die Mehrheit will Klimaschutz. In einer Befragung in 125 Ländern verlangten 89 % mehr Klimaschutz von ihrer Regierung, und 86 % fanden, die Menschen in ihrem Land sollten gegen die Erderwärmung vorgehen. (Universität Bonn)
- 69 % würden 1 % ihres Einkommens für den Klimaschutz geben. Die Befragten unterschätzten diese Bereitschaft ihrer Mitmenschen aber um 26 Prozentpunkte, und zwar in jedem untersuchten Land. Viele fühlen sich deshalb fälschlich in der Minderheit. (Universität Bonn)
- Aber Achtung: Eine neue Studie (Tiede, Maur, Betsch, 2026) fand, dass es nicht ausreicht, die Fehlwahrnehmung zu korrigieren. Die Spendenbereitschaft stieg dadurch nicht. Wichtiger sind praktische Hürden, Wissenslücken und politische Rahmenbedingungen. (Universität Erfurt)

- Gespräche im Freundes- und Familienkreis wirken. Wer dort über das Klima spricht, vermittelt zum Beispiel den Forscherkonsens. Wer den Konsens kennt, redet wiederum öfter darüber. (klimafakten.de)
- klimafakten.de rät: Mit dem Etikett „Leugner“ sparsam umgehen, weil es polarisiert und abstempelt. Niemanden einzeln anprangern und immer auch über Lösungen sprechen. (klimafakten.de, Handbuch „Über Klima sprechen“,)
- Eine Faustregel aus dem Handbuch lautet: Zu jeder erwähnten Bedrohung drei positive Aspekte oder Handlungsansätze nennen. (klimafakten.de, Handbuch „Über Klima sprechen“,)

> **Was heißt das für uns?** Mit Unentschlossenen zu reden bringt mehr, als Hartgesottene bekehren zu wollen. Und wer laut sagt, dass er Klimaschutz will, zeigt anderen, dass sie nicht allein sind.

Zum Anschauen

Ein Blick auf 2000 Jahre

Ein häufiger Einwand lautet, es habe schon immer warme Zeiten gegeben. Die Daten zeigen, warum das heute etwas anderes ist.

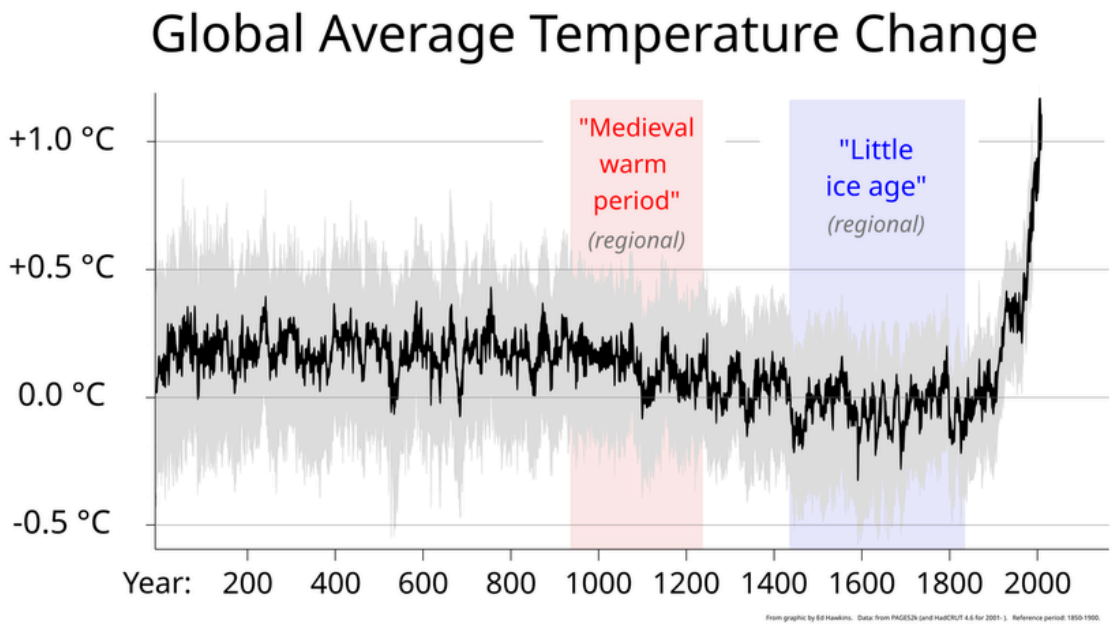

„Früher war es auch schon so warm“? Die „Mittelalterliche Warmzeit“ und die „Kleine Eiszeit“ waren regionale Schwankungen. Im globalen Mittel ist es heute deutlich wärmer als zu jeder Zeit der letzten 2000 Jahre. Grafik: RCraig09 nach Ed Hawkins, Wikimedia Commons, CC BY-SA 4.0

Ziele: Die Erderhitzung stoppen

Was sich die Welt vorgenommen hat, wie weit sie davon entfernt ist, was Gerichte und Bewegungen fordern – und warum jedes Zehntelgrad zählt.

Auf einen Blick

Kurz zusammengefasst, Stand November 2026:

- Die neuen Klimapläne (NDCs) von 113 Staaten mit 69 % der weltweiten Emissionen senken den globalen Ausstoß bis 2035 nur um rund 12 % gegenüber 2019 (UNFCCC, Stand 10.11.2025) – nötig wären laut COP28-Beschluss 60 %.
- Laut UNEP-Emissionslückenbericht 2026 (21.10.2026) ist 1,5 °C ohne Überschreiten nicht mehr zu halten; bestenfalls erreicht die Erwärmung um 2050 einen Gipfel von 1,7–1,8 °C, mit heutiger Politik steuert die Welt auf 2,8 °C zu.
- 2024 war mit rund 1,55 °C das erste Kalenderjahr über 1,5 °C, und 2023–2025 lag erstmals ein Dreijahresmittel über 1,5 °C – das Pariser Ziel bezieht sich aber auf den Durchschnitt über Jahrzehnte.
- Der Weltklimagipfel in Dubai (2023) hat erstmals die „Abkehr von fossilen Brennstoffen in Energiesystemen“ beschlossen; einen Fahrplan dafür gab es in Belém (2025) nicht.
- Deutschland senkt seine Emissionen bis 2030 mit heutiger Politik um 62,6 % statt 65 % (UBA, Projektionsdaten 2026); der Expertenrat für Klimafragen erwartet eine Zielverfehlung, vor allem wegen Verkehr und Gebäuden.
- Klimaschutz ist inzwischen eine Rechtspflicht: Der Europäische Menschenrechtsgerichtshof (2024), der Interamerikanische Gerichtshof (2025) und der Internationale Gerichtshof (2025) haben Staaten zu wirksamem Klimaschutz verpflichtet.

Quellen: UNFCCC: Message to Parties – NDC Synthesis Report Update (10.11.2025) · UNFCCC: Beschluss Global Stocktake COP28 (CMA.5, Entwurf L.17) · Climate Home News: UN sets steep emission cuts to reverse 1.5C overshoot (21.10.2026) · WMO confirms 2024 as warmest year on record at about 1.55°C · Carbon Brief: COP30 key outcomes agreed at the UN climate talks in Belém · Umweltbundesamt: Aktuelle Treibhausgas-Projektionen (Stand 15.06.2026) · Expertenrat für Klimafragen: Pressemitteilung Prüfbericht 2026 (18.05.2026) · LTO: So begründet der EGMR das Klimaurteil

So ist diese Seite aufgebaut

1. **Teil 1: Warum wir Ziele brauchen** – Ansporn oder Begrenzung, was „1,5 Grad überschreiten“ heißt, das UN-Ziel 13
2. **Teil 2: Die Weltklimaabkommen: Kyoto und Paris** – vom Kyoto-Protokoll zum Pariser Abkommen und wie es heute arbeitet
3. **Teil 3: Deutschland, die EU und die Gerichte** – Ziel und Wirklichkeit in Deutschland und der EU, Klimaschutz als Rechtspflicht
4. **Teil 4: Was Bewegungen fordern** – Fridays for Future, Extinction Rebellion und was aus Bürgerräten wurde

5. **Teil 5: Menschen, die vorangehen** – Greta Thunberg, Harald Lesch und neue Videos

> Schwarz sind die Texte von Gottfried Müller. Blau sind Ergänzungen und Aktualisierungen, die mit KI recherchiert und mit Quellen belegt sind (Stand November 2026).

Wir haben hier sehr viele Informationen zusammengeführt. Zum Einstieg empfehlen wir Dir die Forderungen von Fridays for Future.

Die Lage heute (Stand November 2026)

Wichtige Entwicklungen der letzten Jahre:

- **Die Welt verfehlt das Pariser Ziel bisher deutlich.** Laut Emissionslückenbericht 2026 des UN-Umweltprogramms (21.10.2026) steuert die Erde mit der heutigen Politik auf 2,8 °C Erwärmung in diesem Jahrhundert zu, wenn alle Klimapläne der Staaten umgesetzt werden, auf 2,6 °C. 1,5 °C ohne Überschreiten gilt nicht mehr als erreichbar. Bestenfalls lässt sich der Gipfel um die Jahrhundertmitte auf 1,7 bis 1,8 °C begrenzen und die Erwärmung bis 2100 wieder auf 1,5 °C senken. Dafür müssten die Emissionen bis 2030 um 18 % und bis 2035 um 45 % sinken, gemessen an 2025.
- **Die USA sind aus dem Pariser Abkommen ausgetreten.** Der Austritt wurde am 27. Januar 2026 wirksam. Anfang 2026 kündigte die US-Regierung zusätzlich den Rückzug aus der UN-Klimarahmenkonvention und dem Weltklimarat an.
- **Weltklimakonferenzen:** Die Konferenz COP30 in Belém (Brasilien) endete im November 2025 ohne Beschluss zum Ausstieg aus Kohle, Öl und Gas. Fahrpläne dafür entstehen nur außerhalb der offiziellen Verhandlungen. Die COP31 findet im November 2026 in Antalya (Türkei) statt.
- **Internationaler Gerichtshof:** In einem einstimmigen Gutachten vom 23. Juli 2025 stellte der Gerichtshof fest, dass Staaten völkerrechtlich verpflichtet sind, das Klima zu schützen. Das 1,5-Grad-Ziel gilt dabei als das vorrangige Ziel. Verstöße können völkerrechtswidrig sein.
- **Europäische Union:** Das geänderte EU-Klimagesetz schreibt bis 2040 minus 90 % Treibhausgase gegenüber 1990 vor (netto). Bis zu 5 % dürfen über internationale Gutschriften erbracht werden. Es wurde Anfang 2026 endgültig beschlossen.
- **Deutschland:** Das Klimaschutzgesetz verlangt minus 65 % bis 2030, minus 88 % bis 2040 und Netto-Treibhausgasneutralität bis 2045.
- **Kyoto-Protokoll:** Seine zweite Verpflichtungsperiode endete 2020. An seine Stelle ist das Pariser Abkommen getreten.

Quellen: Climate Home News: UNEP-Emissionslückenbericht 2026 (21.10.2026) · Harvard EELP: Status des Pariser Abkommens · Carbon Brief: Austritt der USA aus UNFCCC und IPCC (Jan. 2026) · Heinrich-Böll-Stiftung: COP30 in Belém · UNRIC: Gutachten des Internationalen Gerichtshofs · ESG Today: EU-Ziel 2040 endgültig beschlossen · Bundes-Klimaschutzgesetz § 3

Teil 1 von 5

Warum wir Ziele brauchen

Ein Klimaziel ist eine Grenze, die wir der Erderhitzung setzen. Hier geht es darum, was solche Ziele bewirken können, was es bedeutet, wenn die 1,5-Grad-Grenze überschritten wird, und

wie das Klima in die Nachhaltigkeitsziele der Vereinten Nationen eingebettet ist.

In diesem Teil:

- Ziele: Ansporn oder Begrenzung?
- Was „1,5 Grad überschreiten“ wirklich bedeutet
- Agenda 2030 – 13. Ziel der Vereinten Nationen: Handeln für den Klimaschutz

Ziele: Ansporn oder Begrenzung?

George Monbiot: Let’s abandon climate targets, and do something completely different

„When firefighters arrive at a burning building, they don’t set themselves a target of rescuing three of the five inhabitants. They seek – aware that they may not succeed – to rescue everyone they can. Their aim is to maximise the number of lives they save. In the climate emergency, our aim should be to maximise both the reduction of emissions and the drawing down of carbon dioxide already in the atmosphere. There is no safe level of global heating: every increment kills.“ … „targets can encourage officials to underperform. As soon as you set a target, you pull back from maximisation. Even if you say “this target is the minimum”, as the CCC does, politicians treat it as merely the line they need to cross. At this point, they fulfil their legal duty, even if they fail to fulfil their wider duty of care“ … „The appropriate response to the climate emergency is a legal duty to maximise climate action.“

Ich habe diese Paradoxie von Zielsetzungen in einem mir vertrauten Bereich selbst erlebt: bei der Definition der Personaluntergrenzen (PpUgV) in der Pflege 2019. Aufgrund der teilweise krassen Unterbesetzungen im Pflegedienst von Krankenhäusern, wollte man eine Mindestbesetzung sicherstellen. Dazu untersuchte man die Personalbesetzung in einer Reihe von Krankenhäusern und legte als Untergrenze jenes Niveau fest, das 25% der Krankenhäuser unterschritten – jedoch 75% der Häuser überschritten. Die Folge war, dass ein neues Ziel kreiert wurde: die Einhaltung der PpUgV (die in sich immer schon eine Unterschreitung der angemessenen Personalbesetzung beinhaltete). Die Untergrenze wurde schließlich mehr und mehr zur Obergrenze.

Genau der gleiche Wahnsinn passiert derzeit mit den sogenannten „Klimazielen“. Dennoch werden wir insbesondere die Ziele der Vereinten Nationen und des Pariser Klimaabkommens darstellen. Wir verstehen sie als Instrumente, um konkrete und nachprüfbare Vereinbarungen zu treffen.

Was „1,5 Grad überschreiten“ wirklich bedeutet

Oft hört man: „Die 1,5 Grad sind schon gerissen.“ Das stimmt für einzelne Jahre, aber noch nicht für das Ziel selbst. Wichtig ist der Unterschied zwischen einem heißen Jahr und dem langjährigen Mittel. Und: Jedes Zehntelgrad zählt, auch über 1,5 Grad.

- 2024 war das wärmste Jahr seit Beginn der Messungen. Es lag rund 1,55 Grad über dem vorindustriellen Wert. Damit war es wohl das erste Kalenderjahr über 1,5 Grad. (WMO)
- Ein einzelnes Jahr über 1,5 Grad heißt noch nicht, dass das Pariser Ziel verfehlt ist. Das Ziel gilt für den Durchschnitt über viele Jahre. Die langfristige Erwärmung lag 2024 bei etwa 1,3 Grad. (WMO) 2025 waren es schon 1,37 Grad, also rund 1,4 Grad. (Forster u. a. 2026)
- Doch die Warnzeichen mehren sich. 2023 bis 2025 lag erstmals ein Drei-Jahres-Mittel über 1,5 Grad. 2025 allein waren es 1,47 Grad. Beim heutigen Tempo wird die 1,5-Grad-

Grenze im langjährigen Mittel bis Ende dieses Jahrzehnts erreicht. (Copernicus)

- Das CO2-Budget für 1,5 Grad ist fast aufgebraucht. Ab Anfang 2026 bleiben noch etwa 130 Milliarden Tonnen CO2. Das reicht beim heutigen Ausstoß nur gut drei Jahre. Allein der Mensch hat die Erde bis 2024 um 1,36 Grad erwärmt. (University of Leeds)
- „Überschreiten“ (Overshoot) heißt: Die Erde wird erst wärmer als 1,5 Grad und soll später wieder abkühlen. Das geht nur, wenn wir der Luft wieder CO2 entziehen. Einige Schäden bleiben trotzdem, zum Beispiel der höhere Meeresspiegel. (idw)
- Der neue UN-Bericht vom Oktober 2026 sagt: Ein Überschreiten ist nicht mehr zu vermeiden. Im besten Fall steigt die Erwärmung um 2050 auf 1,7 bis 1,8 Grad. Dafür müssten die Emissionen bis 2030 um 18 % und bis 2035 um 45 % sinken, gemessen an 2025. (Climate Home News)
- Um bis 2100 wieder auf 1,5 Grad zu kommen, müssten rund 320 Milliarden Tonnen CO2 aus der Luft geholt und dauerhaft gespeichert werden. Das sind etwa acht Jahre des heutigen weltweiten CO2-Ausstoßes. Ob das machbar ist, ist offen. (Climate Home News)
- Mit der heutigen Politik steuert die Welt auf 2,8 Grad in diesem Jahrhundert zu. Werden alle Klimapläne umgesetzt, wären es 2,6 Grad. (Climate Home News)

Was heißt das für uns? 1,5 Grad ist keine Ziellinie, nach der alles egal ist. Jedes Zehntelgrad weniger erspart Hitze, Dürren und Meeresanstieg – und je später wir handeln, desto mehr CO2 müssen spätere Generationen mühsam wieder aus der Luft holen.

Vertiefung · **Warum jedes Zehntelgrad zählt**

Am Global Tipping Points Report 2025 haben 160 Forscher/innen aus 23 Ländern mitgearbeitet. Ihre Botschaft: Über 1,5 Grad beginnt eine Gefahrenzone. Jedes Zehntelgrad und jedes Jahr über 1,5 Grad zählt, wenn wir weitere Kipppunkte verhindern wollen.

Um das Überschießen klein und kurz zu halten, müssten die Treibhausgase bis 2030 halbiert werden (gegenüber 2010) und bis 2050 auf netto null sinken. Danach müsste der Luft unterm Strich CO2 entzogen werden. Weil Kipppunkte die Lebensgrundlagen von Hunderten Millionen Menschen bedrohen, nennt der Bericht sie auch eine grundlegende Frage der Menschenrechte.

Quellen: Global Tipping Points Report 2025 · Global Tipping Points Report 2025 · Global Tipping Points Report 2025

Agenda 2030 – 13. Ziel der Vereinten Nationen: Handeln für den Klimaschutz

17 Ziele der Vereinten Nationen für eine nachhaltige und gerechte Zukunft. Die Agenda 2030. (www.17ziele.de)

Was soll erreicht werden?

1. Die Widerstandskraft und die Anpassungsfähigkeit gegenüber klimabedingten Gefahren und Naturkatastrophen in allen Ländern stärken.
2. Klimaschutzmaßnahmen in die nationalen Politiken, Strategien und Planungen einbeziehen.

3. Die Aufklärung und Sensibilisierung sowie die personellen und institutionellen Kapazitäten im Bereich der Abschwächung des Klimawandels, der Klimaanpassung, der Reduzierung der Klimaauswirkungen sowie der Frühwarnung verbessern.

Wie soll das Ziel erreicht werden?

1. Die Verpflichtung erfüllen, die von den Vertragsparteien des Rahmenübereinkommens der Vereinten Nationen über Klimaänderungen, die entwickelte Länder sind, übernommen wurde, bis 2020 gemeinsam jährlich 100 Milliarden Dollar aus allen Quellen aufzubringen, um den Bedürfnissen der Entwicklungsländer im Kontext sinnvoller Klimaschutzmaßnahmen und einer transparenten Umsetzung zu entsprechen, und den Grünen
   Klimafonds vollständig zu operationalisieren, indem er schnellstmöglich mit den erforderlichen Finanzmitteln ausgestattet wird.
2. Mechanismen zum Ausbau effektiver Planungs- und Managementkapazitäten im Bereich des Klimawandels in den am wenigsten entwickelten Ländern und kleinen Inselentwicklungsländern fördern, unter anderem mit gezielter Ausrichtung auf Frauen, junge Menschen sowie lokale und marginalisierte Gemeinwesen.

Quelle: Bundesvereinigung Nachhaltigkeit, Die globalen Ziele für Nachhaltige Entwicklung, Ziel 13 | Handeln für den Klimaschutz

Teil 2 von 5

Die Weltklimaabkommen: Kyoto und Paris

Seit 1997 versuchen die Staaten, die Erwärmung gemeinsam zu begrenzen. Erst Kyoto mit festen Pflichten für wenige Länder, dann Paris mit Zusagen aller Länder. Der neue Beitrag zeigt, wie das Pariser Abkommen heute funktioniert und wo es hakt.

In diesem Teil:

- Das Kyoto Protokoll
- Das Pariser Klimaabkommen
- So funktioniert das Pariser Abkommen heute – Pläne, Bilanz, Geld

Das Kyoto Protokoll

> **Kyoto-Protokoll: Infos und Download**
>
> **Wann trat das Kyoto-Protokoll in Kraft?**
>
> Damit das Kyoto-Protokoll überhaupt in Kraft treten konnte, mussten zwei wichtige Bedingungen erfüllt sein. Mindestens 55 Staaten, die insgesamt mehr als 55% des Kohlstoffdioxides vom Jahr 1990 in die Luft abgegeben haben, mussten das Abkommen unterschreiben. Erst 2005 ist das Kyoto-Protokoll schließlich international in Kraft getreten.
>
> Auch einer der größten Umweltverschmutzer hat das Protokoll unterschreiben. Zu den drei großen Verursachern des Kohlendioxid-Ausstoßes gehören neben der EU und Russland auch die USA. Die USA haben unter dem früheren Präsidenten Bill Clinton zwar unterschrieben, haben das Gesetz aber im eigenen Land nicht in Kraft gesetzt.

> Diese Kehrtwende führte fast zum Scheitern des Protokolls. Doch nach zähen Verhandlungen konnte das Kyoto-Protokoll am 16. Februar 2005 durch den Beitritt von Russland im Vorjahr (18. November 2004) endlich in Kraft treten.
>
> ### Das Kyoto-Protokoll - alles nur „heiße Luft“?
>
> Die Staaten hatten sich geeinigt, weniger Treibhausgase als noch im Jahr 1990 auszustoßen. Insgesamt sollten bis zum Jahr 2012 5% weniger Treibhausgase in die Luft gepustet werden. Um dieses Ziel zu erreichen, haben die Länder unterschiedliche Vorgaben bekommen, die vom wirtschaftlichen Entwicklungsstand eines jeden Landes abhingen. Daraus hat sich beispielweise ergeben, dass die EU den Kohlendioxid-Ausstoß um 8% senken müsse. Russland und die Ukraine sollten nicht mehr Treibhausgase als 1990 ausstoßen.
>
> Die Volksrepublik China, Indien und die Entwicklungsländer hatten überhaupt keine Einschränkungen, sie durften so weitermachen wie bisher. Die USA hatten den Vertrag zwar unterzeichnet, haben das Protokoll aber nie umgesetzt. Kanada ist 2012 wieder ausgetreten. (UN-Vertragssammlung: Kyoto-Protokoll) Ein anderes Problem der Umsetzung des Protokolls war, dass viele der beigetretenen Länder ihren Kohlenstoffdioxid-Ausstoß seit 1990 erhöht haben. Damit ist das ursprüngliche Ziel der Industrieländer, den Kohlendioxidgehalt drastisch zu verringern, in weite Ferne gerückt.
>
> Hier die Version für Erwachsene: FAQs zum Kyoto-Protokoll von Tagesschau.de + Differenzierte Infos zu Kyoto-Protokoll von der Landeszentrale für Politische Bildung des Landes Baden-Württemberg + Ganz ausführlich: Die Info-Seite des Bundesumweltamts zum Kyoto-Protokoll. Hier geht es zum Originaltext des Kyoto-Protokolls.

Das Pariser Klimaabkommen

Pariser Klimaabkommen - ganz einfach erklärt

Zuerst einmal ganz einfach – auf www.Kindersache.de – Informationen zum Pariser Klimaabkommen:

Die UN-Klimakonferenz ist ein Treffen von Politikern und Klimaexperten aus der ganzen Welt. Zuletzt fand sie zwischen dem 30. November und dem 12. Dezember 2015 in Le Bourget, einer kleinen Stadt in der Nähe von Paris, statt. Daher bezeichnet man die getroffene Vereinbarung als „Pariser Abkommen“.

Es ist die erste Klimaschutzvereinbarung, die so gut wie alle Länder der Welt in die Pflicht nimmt. Denn fast alle Staaten der Welt – 195 Vertragsparteien – haben der Vereinbarung zugestimmt. Das Pariser Abkommen ist **seit dem 4. November 2016 in Kraft**. (UNFCCC: Pariser Abkommen) Im Folgenden erfährst du, welche Ziele damit verfolgt werden und wie die Länder diese umsetzen wollen.

Was sind die Ziele des Abkommens?

- **Begrenzung des Temperaturanstiegs:** Die Staaten haben sich das Ziel gesetzt, die Erderwärmung auf deutlich unter 2 Grad begrenzt zu halten. Sie soll sogar möglichst unter 1,5 Grad bleiben.
- **Weniger Treibhausgase:** Ziel ist es, bis zur zweiten Hälfte dieses Jahrhunderts weltweit

ein Gleichgewicht zwischen dem Ausstoß und der Aufnahme von CO_2 zu erreichen. Es sollen also durch uns Menschen nicht mehr Treibhausgase wie CO_2 ausgestoßen werden, als gleichzeitig zum Beispiel von Wäldern wieder aufgenommen werden können.

- **Unterstützung ärmerer Länder:** Die ärmsten Länder der Erde sollen beim Klimaschutz, bei der Anpassung an den Klimawandel und bei der Beseitigung von Folgeschäden von den reicheren Ländern unterstützt werden.

Wie sollen die Ziele erreicht werden?

- **Verpflichtende Berichte:** Um zu verfolgen, wie viel CO_2 jedes Land ausstößt und was es zur Erreichung der gemeinsamen Klimaziele tut, müssen alle Staaten regelmäßig Berichte vorlegen.
- **Finanzielle Hilfen:** Die Industrieländer haben sich bereit erklärt, von 2020 bis 2025 jedes Jahr 100 Milliarden Dollar für ärmere Staaten bereitzustellen. Diesen soll mit dem Geld geholfen werden, durch den Klimawandel verursachte Schäden zu beseitigen und klimaschonendere Techniken einzusetzen. In Baku wurde 2024 ein neues Ziel beschlossen: Ab 2035 sollen jedes Jahr mindestens 300 Milliarden US-Dollar fließen. (BAFU)
- **Höher gesteckte Klimaziele:** Ab 2020 soll jedes Land alle 5 Jahre seine Pläne zum Klimaschutz vorlegen. Die neuen Ziele müssen immer besser sein als Ziele zuvor. Das bedeutet, dass die Ziele alle 5 Jahre verschärft werden, um so gemeinsam die hochgesteckten Klimaziele zu erreichen.

Die Kritik am Pariser Abkommen

Natürlich ist es ein Erfolg, dass sich die Länder auf gemeinsame Ziele einigen konnten. Doch Umweltschützer meinen, dass man ein solches Abkommen schon viel früher hätte schließen sollen. Außerdem bemängeln sie, dass die Klimaziele weiterhin von den einzelnen Ländern selbst festgelegt werden und ihnen keine Strafen drohen, falls sie diese doch nicht einhalten. Die bisher vorgelegten Klimaschutzpläne der Länder genügen übrigens noch nicht, um die gemeinsam gesetzten Ziele zu erreichen. Da muss also noch einiges nachgebessert werden!

Mehr Hintergrund zum Pariser Klimaabkommen findest Du auf www.onefish.org:

> Vertiefung · **Wohin die Pläne führen: 2,7 Grad – oder weniger, wenn Zusagen gelten**
>
> [Prognose] Der Climate Action Tracker (CAT) rechnet nach, wohin die Klimapolitik der Welt führt. Seine Rechnung vom November 2026: Mit der heutigen Politik steuert die Welt auf etwa 2,7 Grad zu. Die neuen Klimapläne für 2030 und 2035 allein senken das nur auf 2,6 Grad. (Climate Action Tracker, Nov. 2026)
>
> Würden die Staaten auch ihre verbindlichen Netto-Null-Ziele umsetzen, wären es etwa 2,1 Grad. Würden alle angekündigten Netto-Null-Ziele aus 113 Ländern erreicht, läge der Mittelwert bei 1,9 Grad.
>
> Das zeigt: Die Lücke zwischen Ankündigung und Umsetzung ist groß. Genau hier liegt der Kern der Kritik am Pariser Abkommen.
>
> Quellen: Climate Action Tracker: Emissions pathways / CAT thermometer · Climate Action Tracker: Emissions pathways

Pariser Klimaabkommen: Infos direkt von der Europäischen Union

Auf der Pariser Klimaschutzkonferenz (COP21) im Dezember 2015 haben sich 195 Länder erstmals auf ein allgemeines, rechtsverbindliches weltweites Klimaschutzübereinkommen

geeinigt.
Das Übereinkommen umfasst einen globalen Aktionsplan, der die Erderwärmung auf deutlich unter 2 °C begrenzen soll, um einem gefährlichen Klimawandel entgegenzuwirken.
Eckpunkte: Das Pariser Übereinkommen schlägt die Brücke zwischen den derzeitigen politischen Strategien und der vor dem Ende des Jahrhunderts zu erzielenden Klimaneutralität.
Abschwächung des Klimawandels: Emissionsminderung
Die Staaten einigten sich auf ein langfristiges Ziel, den Anstieg der weltweiten Durchschnittstemperatur auf **deutlich unter 2 °C** gegenüber vorindustriellen Werten zu begrenzen; das Ziel, den Anstieg auf **1,5 °C** zu begrenzen, da dies die Risiken und Folgen des Klimawandels deutlich vermindern würde;
Anstrengungen dahingehend, dass **die weltweiten Emissionen möglichst bald ihren Gipfel überschreiten**, wobei den Entwicklungsländern hierfür mehr Zeit eingeräumt wird; **rasche nachfolgende Emissionssenkungen** auf Grundlage der besten verfügbaren wissenschaftlichen Erkenntnisse.
Vor und während der Pariser Konferenz haben die Länder umfassende **nationale Klimaschutzpläne**(INDC) vorgelegt. Diese reichen zwar noch nicht aus, um den weltweiten Temperaturanstieg auf unter 2 °C zu begrenzen, doch das Übereinkommen zeichnet den Weg zur Erreichung dieses Ziels vor.

Hier findest Du den Originaltext des Abkommens.

So funktioniert das Pariser Abkommen heute – Pläne, Bilanz, Geld

Das Pariser Abkommen schreibt keinem Land vor, wie viel es einsparen muss. Jedes Land legt alle fünf Jahre selbst einen Plan vor. Danach wird geprüft, ob alle Pläne zusammen reichen. Seit 2023 gab es die erste große Bilanz, neue Pläne und ein neues Finanzziel.

- Jedes Land muss alle fünf Jahre einen neuen Klimaplan einreichen. Diese Pläne heißen NDCs (national festgelegte Beiträge). Ein UN-Bericht fasst sie jeweils zusammen. (UNFCCC)
- 2023 gab es in Dubai die erste globale Bestandsaufnahme. Ergebnis: Für 1,5 Grad müssen die Treibhausgase bis 2030 um 43 % und bis 2035 um 60 % sinken, jeweils gegenüber 2019. (UNFCCC)
- Im selben Beschluss stehen erstmals die fossilen Brennstoffe. Die Staaten sollen sich von ihnen in den Energiesystemen abwenden. Bis 2030 sollen die erneuerbaren Energien verdreifacht und die Energieeffizienz verdoppelt werden. Ein klarer Ausstieg wurde aber nicht beschlossen. (UNFCCC)
- Die neue Runde der Klimapläne (NDCs 3.0) bringt zu wenig. Bis November 2025 hatten 113 Staaten neue Pläne vorgelegt. Sie stehen für 69 % der Emissionen. Zusammen mit allen anderen Ländern würde der weltweite Ausstoß bis 2035 nur um rund 12 % unter den Wert von 2019 fallen. (UNFCCC)
- In Baku wurde 2024 ein neues Finanzziel beschlossen. Ab 2035 sollen jedes Jahr mindestens 300 Milliarden US-Dollar für Klimaschutz in ärmeren Ländern fließen. Viele Entwicklungsländer halten das für viel zu wenig. (BAFU)
- Für Länder, die schon heute Schäden durch die Klimakrise haben, gibt es einen eigenen Fonds für Verluste und Schäden. Zugesagt wurden rund 768 Millionen Dollar, eingezahlt

aber nur 321 Millionen. Für die Startphase stehen 250 Millionen Dollar bereit. Der Bedarf liegt bei Hunderten Milliarden. (Climate Vulnerable Forum / V20)

- In Belém (COP30, 2025) wurde beschlossen, das Geld für Klimaanpassung bis 2035 zu verdreifachen. Einen Fahrplan für den Abschied von Kohle, Öl und Gas gab es nicht. (Carbon Brief)
- Deshalb trafen sich im April 2026 in Santa Marta (Kolumbien) 56 Länder zur ersten Konferenz über den Ausstieg aus fossilen Energien – außerhalb der UN-Verhandlungen. Die nächste Runde richtet Tuvalu aus. Die nächste UN-Klimakonferenz ist vom 9. bis 20. November 2026 in Antalya. (euronews)

> **Was heißt das für uns?** Das Pariser Abkommen funktioniert wie ein Wecker, nicht wie ein Gesetz mit Strafen: Es zeigt regelmäßig die Lücke an, schließen müssen sie die Staaten selbst. Druck von Bürgern, Gerichten und Vorreiterländern entscheidet, wie schnell das geschieht.

Teil 3 von 5

Deutschland, die EU und die Gerichte

Was die Ziele für uns konkret bedeuten: Wo Deutschland und die EU stehen, wo sie ihre Ziele verfehlen und warum Gerichte inzwischen Klimaschutz einfordern. Beide Beiträge sind neu.

In diesem Teil:

- Deutschland und die EU: Ziel und Wirklichkeit
- Klimaschutz vor Gericht: Ein Recht auf ein stabiles Klima

Deutschland und die EU: Ziel und Wirklichkeit

Deutschland will bis 2030 seine Emissionen um 65 % senken und bis 2045 klimaneutral sein. Die Zahlen von 2026 zeigen: Strom und Industrie kommen gut voran. Verkehr und Gebäude hinken hinterher. Auch die EU hat ihr Ziel für 2040 aufgeweicht.

- Mit der heutigen Politik sinken die deutschen Emissionen bis 2030 um 62,6 % gegenüber 1990. Ziel sind 65 %. Es fehlen rund 30 Millionen Tonnen CO2. (Umweltbundesamt)
- 2025 sind die Emissionen kaum gesunken, nur um 0,1 %. Strom und Industrie wurden sauberer. Aber Gebäude und Verkehr stießen mehr aus und haben das aufgefressen. (Expertenrat für Klimafragen)
- Der Verkehr überschreitet seine erlaubte Menge bis 2030 um 187 Millionen Tonnen. Der Gebäudebereich um knapp 110 Millionen Tonnen. (Umweltbundesamt)
- Der Expertenrat für Klimafragen hält die Zahlen der Regierung für zu optimistisch. Er rechnet damit, dass Deutschland sein Budget bis 2030 um 60 bis 100 Millionen Tonnen überschreitet. (Expertenrat für Klimafragen)
- Auch das Klimaschutzprogramm 2026 reicht laut Expertenrat nicht. Selbst wenn es ganz umgesetzt wird, würde Deutschland keines seiner Ziele bis 2040 erreichen. (Expertenrat für Klimafragen)
- Für 2040 sieht das Gesetz minus 88 % vor. Mit heutiger Politik wären es nur etwa 80 %. Die Klimaneutralität 2045 ist mit den heutigen Mitteln nicht erreichbar. (Umweltbundesamt)
- Die EU will bis 2040 ihre Emissionen um 90 % senken. Bis zu 5 Prozentpunkte darf sie

aber über Klimazertifikate aus dem Ausland abdecken. Im eigenen Land wären es dann nur 85 %. Den CO2-Preis für Heizen und Tanken (ETS 2) hat die EU auf 2028 verschoben. (ZDFheute)

> **Was heißt das für uns?** Der Strom wird sauber, aber im Alltag – beim Autofahren und Heizen – kommt der Klimaschutz kaum voran. Genau dort entscheidet sich, ob Deutschland seine Ziele erreicht, und genau dort kann jede und jeder auch selbst etwas bewegen.

Klimaschutz vor Gericht: Ein Recht auf ein stabiles Klima

Nicht nur Einzelne wie Greta Thunberg kämpfen für das Klima. Auch Seniorinnen, Jugendliche und ganze Staaten ziehen vor Gericht. Seit 2024 haben drei internationale Gerichte klargestellt: Klimaschutz ist keine freiwillige Sache, sondern eine Pflicht.

- Im April 2024 gewannen die Schweizer KlimaSeniorinnen vor dem Europäischen Gerichtshof für Menschenrechte. Es war die erste erfolgreiche Klimaklage dort. Das Gericht urteilte: Die Schweiz hat das Recht auf Achtung des Privat- und Familienlebens verletzt, weil sie zu wenig für den Klimaschutz tat. (LTO)
- Das Gericht bemängelte unter anderem, dass die Schweiz kein CO2-Budget festgelegt hatte. Klagen von portugiesischen Jugendlichen gegen 32 Staaten wurden dagegen als unzulässig abgewiesen. (LTO)
- Im Juli 2025 folgte der Interamerikanische Gerichtshof für Menschenrechte. Auf Antrag von Chile und Kolumbien stellte er fest: Wir befinden uns in einem Klimanotstand. Staaten haben eine verstärkte Sorgfaltspflicht, Schäden zu verhindern, zu mindern und wiedergutzumachen. (Gobierno de Chile)
- Am 23. Juli 2025 urteilte der Internationale Gerichtshof in Den Haag einstimmig: Klimaschutz ist Pflicht nach Völkerrecht. Das gilt auch für Staaten, die aus dem Pariser Abkommen ausgetreten sind, wie die USA. (energiezukunft)
- Nach dem Gutachten können neue Förderlizenzen und Subventionen für Kohle, Öl und Gas gegen Völkerrecht verstoßen. Das Gutachten ist nicht bindend, gilt aber als Maßstab für künftige Klimaklagen. (energiezukunft)
- In Deutschland liegen seit 2024 neue Verfassungsbeschwerden gegen das geänderte Klimaschutzgesetz vor. Greenpeace und Germanwatch klagen mit über 54.000 Mitklägern. Auch die Deutsche Umwelthilfe, der BUND und der Solarenergie-Förderverein klagen. Kritik: Die festen Ziele für Verkehr und Gebäude wurden abgeschafft. (Ärzteblatt)
- Der Expertenrat für Klimafragen warnt selbst: Der Bundesregierung könnten wegen ihrer Klimapolitik weitere Klagen drohen. (Expertenrat für Klimafragen)

> **Was heißt das für uns?** Wer sich für das Klima einsetzt, hat heute das Recht auf seiner Seite. Gerichte ersetzen keine Politik, aber sie sorgen dafür, dass Versprechen nicht folgenlos bleiben.

Teil 4 von 5

Was Bewegungen fordern

Die Forderungen von Fridays for Future und Extinction Rebellion, so wie sie 2019 formuliert wurden. Dazu neu: Was die Bürgerräte in Deutschland und Frankreich empfohlen haben und was daraus geworden ist.

In diesem Teil:

- Die Forderungen von Fridays for Future
- Radikalität ist der neue Realismus: Die Forderungen von Extinction Rebellion
- Bürgerräte: Was aus den Empfehlungen geworden ist

Die Forderungen von Fridays for Future

Wörtliche Wiedergabe der **Forderungen von FfF** (Auszug aus der Webseite von FfF in der Annahme, dass dies im Interesse der Bewegung ist):

„Die Klimakrise stellt für die Stabilität der Ökosysteme unseres Planeten und für Millionen von Menschen eine existenzielle Bedrohung dar. Eine ungebremste Erderwärmung ist eine enorme Gefahr für Frieden und Wohlstand weltweit.“

„Seit Beginn der Industrialisierung hat sich die Erde laut IPCC bereits um circa ein Grad Celsius erwärmt. Inzwischen sind es rund 1,4 Grad: 2025 wurden 1,43 Grad gemessen, davon 1,37 Grad vom Menschen verursacht. (Forster u. a. 2026) *Es bleibt daher wenig Zeit, den Klimawandel aufzuhalten und so zu verhindern, dass die Kipppunkte im Klimasystem überschritten werden. Tun wir das nicht, werden die verursachten Schäden weit höhere Kosten mit sich bringen als alle Investitionen in konkrete Maßnahmen zur Vermeidung der Klimakatastrophe.“*

EINHALTUNG DER ZIELE DES PARISER ABKOMMENS UND DES 1,5°C-ZIELS

„Fridays For Future fordert die Einhaltung der Ziele des Pariser Abkommens und des 1,5°C-Ziels. ***Explizit fordern wir für Deutschland:***

- *Nettonull* ***2035*** *erreichen*
- *Kohleausstieg bis* ***2030***
- ***100%*** *erneuerbare Energieversorgung bis* ***2035***

Entscheidend für die Einhaltung des 1,5°C-Ziels ist, die Treibhausgasemissionen so schnell wie möglich stark zu reduzieren. Deshalb fordern wir bis Ende 2019:

- *Das Ende der Subventionen für fossile Energieträger*
- ***1/4*** *der Kohlekraft abschalten*
- *Eine Steuer auf alle Treibhausgasemissionen. Der Preis für den Ausstoß von Treibhausgasen muss schnell so hoch werden wie die Kosten, die dadurch uns und zukünftigen Generationen entstehen. Laut UBA sind das* **350 €** pro Tonne CO2 (Emissionen im Jahr 2026), bei gleicher Gewichtung künftiger Generationen sogar 1.000 €. Der CO2-Preis in Deutschland liegt 2026 bei 55 bis 65 €.“ (Umweltbundesamt: Klimakosten, Stand 06.07.2026 · Deutscher Bundestag, hib)

Erläuterung

„Das Pariser Abkommen ist die verbindliche Grundlage für effektive Klimaschutzmaßnahmen, die auf internationaler Zusammenarbeit basiert. Der aktuelle klimapolitische Kurs in Deutschland ist mit diesem Abkommen unvereinbar und muss durch

ein auf dem 1,5 °C-Ziel beruhendes Klimaschutzgesetz sowie eine zukunftsorientierte und nachhaltige Zusammenarbeit auf europäischer und globaler Ebene ersetzt werden. In dieser Politik muss sich der Gedanke der Klimagerechtigkeit widerspiegeln. Entscheidungen, die zu Lasten ärmerer Regionen und künftiger Generationen getroffen werden, sind inakzeptabel.“

„Fridays For Future Deutschland fordert die Regierungen auf Kommunal- Landes- und Bundesebene auf, die Klimakrise als solche zu benennen und sofortige Handlungsinitiative auf allen Ebenen zu ergreifen. Noch haben wir die Chance und damit die Verantwortung, eine Klimakatastrophe abzuwenden. Für den notwendigen Wandel müssen sektorübergreifend grundlegende Veränderungen stattfinden. Vor allem in den Sektoren Energieerzeugung, Wohnen und Bauen, Industrie, Transport und Verkehr sowie Landwirtschaft sind enorme Anstrengungen nötig. Das wirtschaftliche Handeln darf nicht weiterhin planetare Grenzen überschreiten.“

„Die Verwirklichung dieser Forderungen muss sozial verträglich gestaltet werden und darf keinesfalls einseitig zu Lasten von Menschen mit geringem Einkommen gehen. Diesbezüglich müssen die Regierungen entsprechende Konzepte vorlegen. Der Staat muss seiner Verantwortung gegenüber der Umwelt und nachfolgenden Generationen im Sinne von Artikel 20a des Grundgesetzes und der Allgemeinen Erklärung der Menschenrechte gerecht werden.“

Radikalität ist der neue Realismus: Die Forderungen von Extinction Rebellion

Im Folgenden werden einige zentrale Forderungen von XR unverändert wiedergegeben:

*„**Die Regierung muss die existenzielle Bedrohung der ökologischen Krise offenlegen und den Klimanotstand ausrufen. Alle politischen Entscheidungen, die der Bewältigung der Klimakrise entgegenstehen, werden revidiert.** Die Regierung, die Medien und alle anderen gesellschaftlichen Institutionen müssen kommunizieren, wie dringend notwendig ein Umsteuern ist und was jede:r Einzelne, jede Gemeinde und jedes Unternehmen dazu beitragen kann.„*

*„Die Regierung muss jetzt handeln, um die vom Menschen verursachten Treibhausgas-Emissionen bis 2025 auf Netto-Null zu senken Diese Frist ist verstrichen: 2025 stieß Deutschland noch rund 649 Millionen Tonnen CO2-Äquivalente aus. (Quelle). Das Artensterben muss gestoppt werden und der ökologische Raubbau mit allen Mitteln eingedämmt und – wenn möglich – wieder rückgängig gemacht werden. **Zentrales Ziel der Gesellschaft ist in Zukunft, das Klima und die Ökosysteme der Erde so zu stabilisieren. dass sie allen Menschen und allen Arten ein sicheres Zuhause bietet.**„*

„Die Regierung muss eine Bürger:innenversammlung für die notwendigen Maßnahmen gegen die ökologische Katastrophe und für Klimagerechtigkeit einberufen. Darin beraten und entscheiden zufällig ausgewählte Bürger:innen darüber, wie die oben genannten Ziele erreicht werden können. Sie werden dabei von Expert:innen unterstützt. Durch die zufällige Auswahl der Bürger:innen werden alle gesellschaftlichen Gruppen eingebunden. Die Bedürfnisse der Menschen, die von der ökologischen Krise am stärksten betroffenen sind, haben Priorität und die Allgemeine Erklärung der Menschenrechte ist einzuhalten. Die Regierung verpflichtet sich, die Beschlüsse der Bürger:innenversammlung umzusetzen.„

An dieser Stelle müssen wir (jetzt-handeln.com, GM) einen Einwand erheben: eine Zufallsauswahl von Bürger*innen kann eine sinnvolle **Ergänzung** für die Findung geeigneter Lösungswege sein, weil sie nicht von vorneherein jene Gruppen von Menschen ausschließt, die nicht in Parteien vertreten sind. Aber eine solche Versammlung ersetzt natürlich NICHT das demokratisch gewählte Parlament und sie ersetzt ebenfalls NICHT die notwendige Fachexpertise in Gremien von Wissenschaftler*innen. Natürlich wissen das auch die Akteure*innen von XR. Eine Idee sieht so aus, dass Bürgerversammlungen verschiedene von Experten*innen vorbereitete Lösungsansätze diskutieren und Empfehlungen aussprechen, die dann wieder den gewählten Parlamentarier*innen vorgelegt werden.

> **Mehr zur Idee der Bürger*innen Versammlungen (CITIZENS' ASSEMBLY)**
>
> **What is a Citizens Assembly?**
>
> A citizens' assembly brings people together to learn, deliberate and make recommendations on an issue of public concern. Similar to jury service, members are randomly selected from the population by a process called sortition. Quotas are used to ensure that the assembly is representative in terms of key characteristics such as gender, age, ethnicity, education level and geography. Assembly members learn about critical thinking before they hear balanced information from experts and stakeholders. The members spend time deliberating in small, facilitated groups and then they draft and vote on recommendations. Citizens' assemblies are conducted by non-partisan organisations under independent oversight. They are transparent, inclusive and effective.
>
> The UK Parliament already uses deliberative democracy processes, such as citizens' assemblies, for example the Citizens' Assembly on Social Care worked with House of Commons Select Committees and there are three deliberative democracy projects currently running as part of the Innovation in Democracy project. Citizens' assemblies around the world – for example in Ireland, Canada, Australia, Belgium and Poland – have demonstrated that the general public can understand complex information, deliberate on options, and make fair and impartial choices.
>
> Citizens' assemblies are often used to address issues that are deemed too controversial and difficult for politicians to deal with successfully by themselves. In recent years, Ireland's Citizens' Assembly has broken the deadlock on two controversial issues: legalising same-sex marriage and the repeal of the ban on abortion. The recommendations of the citizens' assembly informed public debate and emboldened politicians to advocate for change regarding these issues. The recommendations of their citizens' assembly on Making Ireland a Leader in Tackling Climate Change is currently being incorporated into the Government's action plan.
>
> **Why is Extinction Rebellion demanding a citizens' assembly?**
>
> This is an emergency. The challenges are big, wide-ranging and complex. And solutions are needed urgently.
>
> Extinction Rebellion believes that part of the problem is the way our parliamentary democracy operates:
>
> - In the UK's form of parliamentary democracy, power is in the hands of a few representatives (MPs) who are elected by the public. Over the last 40 years, this form of government has proved itself incapable of making the long-term policy decisions

needed to deal effectively with the climate and ecological emergency. The five-year electoral cycle in the representative system of democracy discourages governments attending to long-term issues like climate change.

- Democratic representatives are lobbied by powerful corporations, seek sympathetic media coverage, and calculate their policies based on potential media and public reactions, as measured by opinion polls. This means politicians often feel unable to propose the bold changes necessary to address the emergency.
- Opinion polls often gather knee-jerk reactions to loaded questions, and they do not inform the respondent or enable them to explore the implications of different options with others. For an issue as complex as the climate emergency, opinion polling is of limited value.

Here is how a citizens' assembly on climate and ecological justice can break the deadlock:

- A citizens' assembly on climate and ecological justice will break this deadlock by giving politicians access to public judgements that have been reached in a fair and informed way. This will help politicians to commit to a transformative programme of action justified by the mandate they receive from the citizens' assembly, reducing the potential public backlash at the ballot-box.
- Citizens' assemblies are fair and transparent. Assembly members have an equal chance of being heard and information regarding experts, stakeholders and the materials given to assembly members is shared publicly. This produces informed and democratically legitimate judgements.
- Citizens' assemblies can be used when difficult trade-offs are necessary. For example, experts might propose policies on how to meet a 2025 target for net-zero greenhouse gas emissions and the assembly would then decide which one they prefer. For example, they might consider how to mitigate the effects of any changes in economic policies for those in society on low incomes.

External resources on citizens assemblies

- Citizens' assemblies and sortition
- When citizens assemble
- 10 Reasons to Run a Citizens' Assembly

So gesehen könnten Bürger*innen Versammlungen ein wichtiges Mittel zur Belebung unserer Demokratie werden.

„Wir sind uns darüber im Klaren, dass diese Forderungen notwendige, erhebliche Veränderungen unserer Lebensstile und -standards sowie des vorherrschenden Systems bedeuten.„

WIR STEHEN VOR DEM ÖKOLOGISCHEN KOLLAPS.

„Die Fakten liegen nicht erst seit dem Report des Weltklimarats (IPCC) vom Oktober 2018 auf dem Tisch; schon 2009 weist eine Studie von WWF und Allianz-Versicherung auf die unberechenbaren Risiken bei Erreichen von „Klima-Kipppunkten" hin. Selbst im European Strategy and Policy Analysis System (ESPAS) Bericht von 2019 heißt es „Ein Anstieg um 1,5 Grad ist das Maximum, das der Planet ertragen kann. Sollten die Temperaturen nach 2030 höher ansteigen, werden wir [...] im schlimmsten Fall das Ende der Menschheit erleben."

„Die Auswirkungen unseres Handelns, seien es CO2-Ausstoss, Fracking, Rodungen, Massentierhaltung, Überfischung und Vermüllung der Meere bedrohen das Leben auf unserem Planeten – das Leben aller Arten. Millionen von Menschen leiden bereits jetzt an den Auswirkungen von Dürren, Überschwemmungen und Verteilungskriegen.„

„Die Entscheidungen und Handlungen unserer Regierungen stehen in keinem Zusammenhang zu der elementaren Bedrohung und der fortschreitenden Zerstörung unseres Lebensraums und unserer Verpflichtung gegenüber nachfolgenden Generationen. Im Gegenteil: Regierungen missachten diese Tatsachen und sie missachten das Recht der Öffentlichkeit umfassend und aufrichtig über Risiken und Ausmaße informiert zu werden. Diese Missachtung muss angesichts der realen Bedrohung unseres Aussterbens als kriminell bezeichnet werden.„

„Daher rufen wir zur gewaltfreien Rebellion auf, um gemeinsam die Klimakatastrophe abzuwenden und unser Überleben zu sichern.„

VISION

„Eine Welt, in der wir lebendige, blühende Verbindungen innerhalb unserer Gesellschaft und unserer Umwelt schaffen, die uns Hoffnung bringen und uns ermöglichen, die Richtung für unser Leben und unsere Zukunft zu bestimmen. Eine verbindende inklusive Welt, in der wir Wert auf faire Prozesse gemeinschaftlicher Entscheidungsfindung legen, Kreativität in den Vordergrund stellen und unsere Vielfalt an Gaben anerkennen, begrüßen und fördern.„

Bürgerräte: Was aus den Empfehlungen geworden ist

Extinction Rebellion fordert Bürgerversammlungen, die über Klimapolitik beraten. In Frankreich und Deutschland gab es solche Räte schon. Sie zeigen: Zufällig ausgeloste Bürger machen mutige Vorschläge. Die Politik setzt sie aber nur zum Teil um.

- In Deutschland tagte 2021 der Bürgerrat Klima. 160 zufällig ausgewählte Menschen haben beraten, wie Deutschland die Pariser Ziele erreichen kann. (Bürgerrat Klima)
- Am Ende standen 80 Empfehlungen zu Energie, Mobilität, Gebäuden und Ernährung. Sie wurden im Herbst 2021 an die Parteien im Bundestag übergeben. (Bürgerrat Klima)
- In Frankreich erarbeiteten 2019/2020 150 ausgeloste Bürger 149 Vorschläge. Daraus entstand 2021 ein Klimagesetz. Viele Teilnehmende und Umweltverbände waren aber enttäuscht, weil vieles abgeschwächt wurde. (bpb)
- Ein zentraler Vorschlag war, den Klimaschutz per Volksabstimmung in die französische Verfassung zu schreiben. Das Parlament lehnte das ab. (bpb)

> **Was heißt das für uns?** Bürgerräte zeigen, dass viele Menschen zu mehr Klimaschutz bereit sind, wenn sie die Fakten kennen. Damit daraus Politik wird, braucht es aber eine klare Zusage, wie mit den Empfehlungen umgegangen wird.

Teil 5 von 5

Menschen, die vorangehen

Einzelne Menschen haben viel bewegt. Hier stehen Greta Thunberg und Harald Lesch mit Videos, dazu zwei neue Beiträge von Harald Lesch aus dem Jahr 2026.

In diesem Teil:

- Persönlichkeiten im Kampf gegen die Erderhitzung
- Greta Thunberg
- Harald Lesch
- Harald Lesch heute: zwei neue Beiträge

Persönlichkeiten im Kampf gegen die Erderhitzung

Wir können noch so viel über Ziele schreiben – wir müssen sie SPÜREN. Manche Menschen haben es geschafft, uns spüren zu lassen, wie wichtig dieses große Ziel ist, die Ökosysteme zu restabilisieren.

Greta Thunberg

Greta Thunberg wurde zur Ikone des Kampfes gegen den Klimawandel. Keine coole Rapperin, sondern ein gar nicht so cooler Teenager mit der Besonderheit des Asperger Syndroms, das sich so unerwartet als Hilfe erweist, um die Botschaft in der erforderlichen Klarheit rüberzubringen. Natürlich wird Greta jetzt vielfach vereinnahmt (zumindest hat man das versucht) und natürlich ist sie auch die Zielscheibe von Gegnern, aber sie beeindruckt. Auch mich.

Hier findest Du den Wikipedia-Artikel zu Greta Thunberg. Ist wichtig, weil mittlerweile sind zahllose Gerüchte im Umlauf, was Gretas Herkunft angeht (das macht sie ja nur, weil...).

Mittlerweile wird Greta mehr und mehr instrumentalisiert, einerseits von PR-„Experten“ und zugleich von Gegnern (die die notwendigen Veränderungen verhindern wollen). Die berühmte Atlantiküberquerung im Segelboot, das Bahn-Foto (Foto auf dem Boden neben Koffern, aber Sitzplatz in der ersten Klasse) – ich glaube, die Teenagerin Greta kann im Vorfeld gar nicht mehr überblicken, was aus was gemacht werden wird und welche Tipps sie besser nicht umsetzt.

Was mich aber wirklich verstört, ist die Beobachtung, dass sich Heerscharen von Erwachsenen angesichts der drohenden Klimakatastrophe verhalten wie Kinder, die nicht Zähneputzen wollen und dann mit dem Finger auf einen Teenager zeigen, der durchaus richtige und wichtige Sachen sagt. Am Schluss gab es fast so viele Artikel über Gretas Bahnfahrt (hier ein Beispiel von n-tv), wie über die Tatsache, dass die verantwortlichen Vertreter der Staaten die Klimakonferenz von Madrid 2019 komplett in den Sand gesetzt haben. Und **das** ist der Skandal.

Harald Lesch

Ich weiß nicht, ob man Harald Lesch in einem Atemzug mit Greta Thunberg nennen kann, so unterschiedlich sind die beiden. Aber in einem sind sie einander ähnlich: sie sagen deutlich und unmissverständlich, wie dringlich eine Kehrtwende jetzt ist...

Harald Lesch heute: zwei neue Beiträge

Harald Lesch erklärt auch 2026 unermüdlich, warum wir handeln müssen und was schon gelingt.

Zum Anschauen

Warum es eilt – in Grafiken

Das CO_2-Budget schrumpft schnell, und mit jedem Zehntelgrad nehmen Wetterextreme zu.

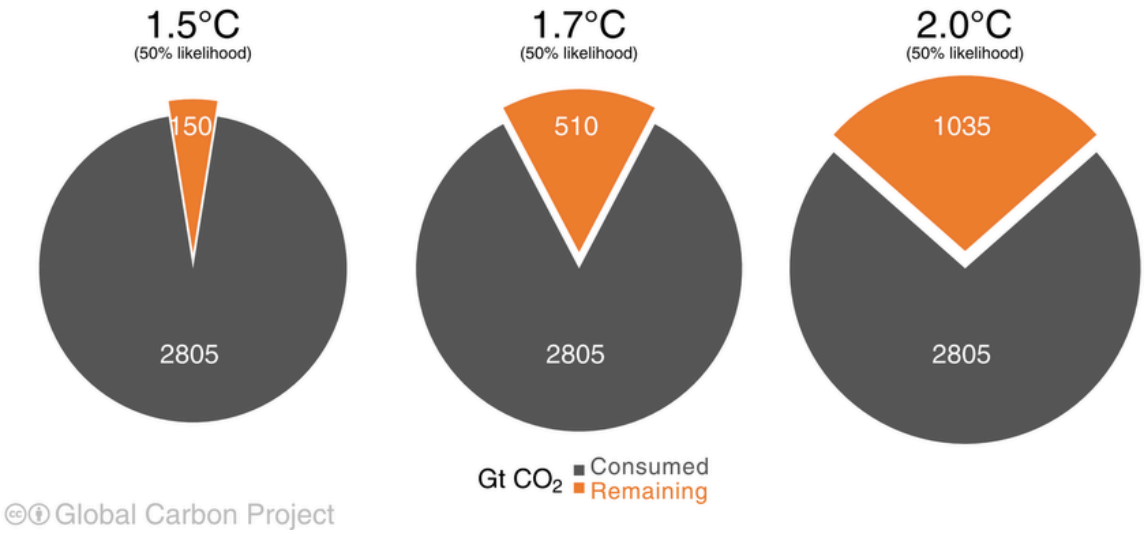

Wie viel CO_2 wir noch ausstoßen dürfen: Seit 1850 hat die Menschheit 2.805 Milliarden Tonnen ausgestoßen (grau). Für 1,5 °C bleiben laut Global Carbon Project ab Anfang 2026 noch 150, für 1,7 °C 510, für 2 °C 1.035 Milliarden Tonnen (orange, jeweils mit 50 % Wahrscheinlichkeit). Die Forschungsgruppe um Piers Forster kommt für 1,5 °C auf rund 130 Milliarden Tonnen – je nach Rechenweg reicht das bei heutigem Ausstoß gut drei bis dreieinhalb Jahre. Grafik: Global Carbon Project, Global Carbon Budget 2026, CC BY 4.0

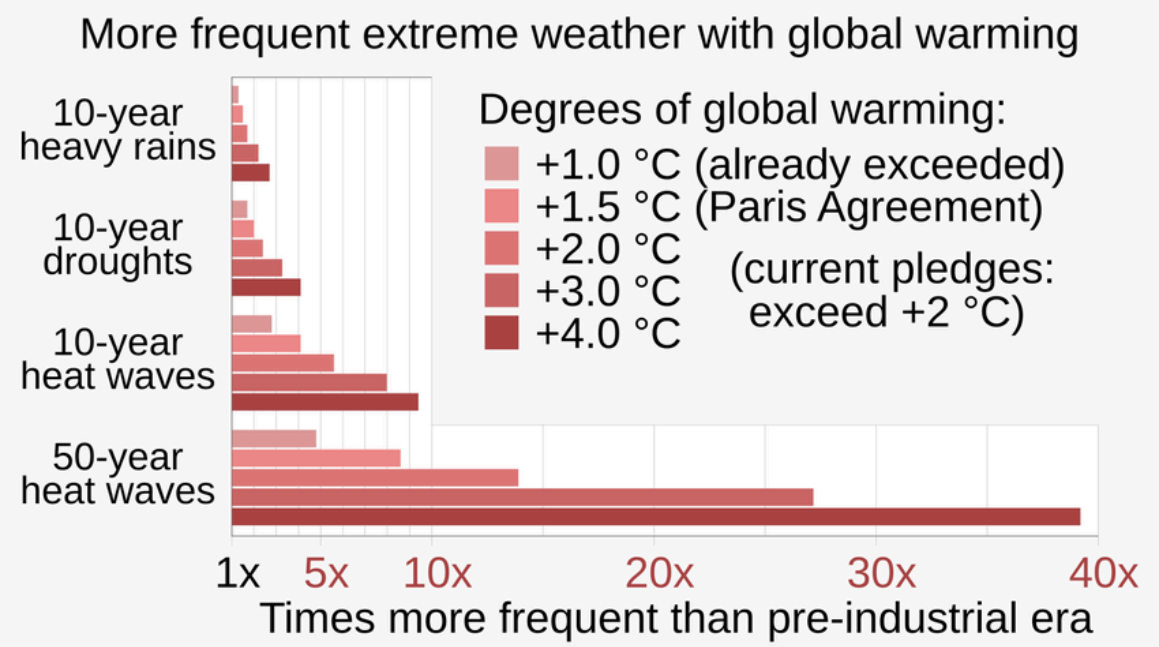

Jedes Zehntelgrad zählt: Wie viel häufiger Starkregen, Dürren und Hitzewellen werden, die früher einmal in 10 bzw. 50 Jahren auftraten – je nach Erwärmung von 1 bis 4 °C. Nach dem Weltklimarat (IPCC, 2021). Grafik: RCraig09, Wikimedia Commons, CC BY-SA 4.0

Klima · Lösungen

Lösungsansätze: So können wir den Klimawandel aufhalten

Was nachweislich wirkt, wie ein gerechter CO2-Preis aussieht, was Natur und Technik leisten können und wie weit die Energiewende ist.

Auf einen Blick

Kurz zusammengefasst, Stand November 2026:

- Klimapolitik wirkt, wenn sie klug kombiniert wird: Von rund 1.500 untersuchten Maßnahmen in 41 Ländern (1998–2022) senkten 63 die Emissionen deutlich, im Schnitt um 19 Prozent – meist im Mix mit CO2-Preisen oder Energiesteuern (PIK/MCC, Science 2024).
- 2025 kamen weltweit erstmals mehr als ein Drittel des Stroms aus erneuerbaren Quellen (33,8 %) – mehr als aus Kohle (33,0 %); Solarstrom allein deckte drei Viertel des Verbrauchszuwachses (Ember 2026).
- In Deutschland lag der Anteil erneuerbarer Energien an der öffentlichen Nettostromerzeugung 2025 bei 55,9 Prozent; Wind und Sonne waren erstmals die beiden größten Stromquellen (Fraunhofer ISE).
- Neue Solar- und Windanlagen sind fast überall die billigste Stromquelle: 91 Prozent der 2024 neu gebauten großen Erneuerbaren-Anlagen lieferten günstiger Strom als die billigste fossile Alternative; Batteriespeicher wurden seit 2010 um 93 Prozent billiger (IRENA).
- Natürliche Speicher sind wichtig, aber kein Ersatz für weniger Emissionen: Entwässerte Moore verursachen rund 7 Prozent der deutschen Treibhausgase (2023), und der deutsche Wald war zwischen 2017 und 2022 zeitweise sogar eine CO2-Quelle (UBA, Thünen-Institut).
- Technische CO2-Entnahme ist noch winzig: Neue Verfahren wie Direct Air Capture entfernten 2023 nur rund 1,35 Millionen Tonnen CO2 – weniger als 0,1 Prozent der gesamten CO2-Entnahme (State of CDR Report 2024).
- Das Dimmen der Sonne (Solar Geoengineering) ist laut UN-Expertengremium nicht einsatzreif und kein Ersatz für Emissionssenkungen; EU-Minister forderten 2026 ein Moratorium für den Einsatz.

Quellen: PIK-Pressemitteilung (idw): Klimapolitik – 63 erfolgreiche Fälle, 23.08.2024 · Ember: Global Electricity Review 2026 · Fraunhofer ISE (idw): Öffentliche Nettostromerzeugung 2025, 01.01.2026 · Balkan Green Energy News über IRENA: Renewable Power Generation Costs in 2024 · Deutscher Bundestag, hib 687/2025: Emissionen aus Moorböden · energiezukunft: Bundeswaldinventur 2022 – Wald wird zur Kohlenstoffquelle · Carbon Brief: Nine key takeaways about the state of CO2 removal in 2024 · Climate Home News: EU warns on solar geoengineering (08.05.2026)

So ist diese Seite aufgebaut

1. **Teil 1: Was die Politik tun muss** – das Urteil des Bundesverfassungsgerichts, soziale Kipppunkte, was nachweislich wirkt

2. **Teil 2: Ein Preis für CO2** – Wege der CO2-Bepreisung, sozialer Ausgleich, Vorschläge der Wissenschaft
3. **Teil 3: Initiativen von unten** – Klimaschutz in die Verfassung, Europäische Bürgerinitiative
4. **Teil 4: Natur und Technik: Was sie leisten können** – Wälder, Moore, Hightech, CO2-Entnahme, Geoengineering
5. **Teil 5: Die Energiewende** – Sonne, Wind, Speicher, Netze und die Zahlen von 2025

> Schwarz sind die Texte von Gottfried Müller. Blau sind Ergänzungen und Aktualisierungen, die mit KI recherchiert und mit Quellen belegt sind (Stand November 2026).

Wir haben hier sehr viele Informationen zusammengeführt. Wenn Du gerade nicht viel Zeit hast, empfehlen wir Dir zum Einstieg folgende Beiträge: Das Video mit Mai Thi Nguyen-Kim: Lösungen für den Klimawandel und

Besonders empfehlen möchte ich Euch einen Blog, in dem auf sehr humorvolle Art zusammengefasst wird, wie die Energiewende gelingen kann: https://graslutscher.de/how-to-energiewende-in-10-jahren-teil-1-wo-soll-denn-die-ganze-energie-herkommen/ Davon gibt es noch weitere Teile, die ihr unter dem vorstehenden Link findet.

Die Lage heute (Stand November 2026)

Was sich in den letzten Jahren getan hat:

- **Klimaschutzgesetz:** Nach dem Urteil des Bundesverfassungsgerichts vom 24.03.2021 wurde das Gesetz verschärft: minus 65 % bis 2030, minus 88 % bis 2040, Netto-Treibhausgasneutralität bis 2045. Seit 2024 sind die Ziele für einzelne Sektoren nicht mehr verbindlich, gesteuert wird über die Gesamtmenge.
- **Erreicht:** 2025 stieß Deutschland 48 % weniger Treibhausgase aus als 1990. Gegenüber 2024 sank der Ausstoß aber nur um 0,1 %.
- **CO2-Preis:** Für Heizen und Tanken liegt er 2026 bei 55 bis 65 Euro je Tonne. Der Bundestag hat am 15.10.2026 beschlossen, diesen Korridor für 2027 beizubehalten. 2028 soll der europäische Emissionshandel für Gebäude und Verkehr (ETS 2) starten. Eine Klimadividende, die die Einnahmen pro Kopf zurückzahlt, gibt es in Deutschland bisher nicht.
- **EU:** Bis 2040 sollen die Treibhausgase um 90 % gegenüber 1990 sinken (netto), bis zu 5 % über internationale Gutschriften.
- **Technik:** Solar- und Windstrom sind inzwischen die günstigsten Arten, neuen Strom zu erzeugen. CO2 später aus der Luft zu holen bleibt teuer und im großen Maßstab unerprobt. Es ersetzt nicht, weniger auszustoßen.

Quellen: Bundes-Klimaschutzgesetz § 3 · Umweltbundesamt: Treibhausgas-Emissionen in Deutschland · Deutscher Bundestag: BEHG-Änderung, 15.10.2026 · ESG Today: EU-Ziel 2040 endgültig beschlossen · IPCC AR6, Teil 3 Minderung, Zusammenfassung (2022)

Teil 1 von 5

Was die Politik tun muss

Das Bundesverfassungsgericht hat 2021 klargestellt, dass Klimaschutz Pflicht ist. Was genau zu tun ist, zeigen Studien zu sozialen Kipppunkten und eine neue Auswertung von 1.500 Klimaschutzmaßnahmen.

In diesem Teil:

- Bundesverfassungsgericht verpflichtet die Bundesregierung zu wirksamem Klimaschutz
- Was ist tatsächlich notwendig, um den Klimawandel aufzuhalten?
- Soziale Kipppunkte: Wenn der Wandel sich selbst beschleunigt
- Was ganz klar zu tun ist
- Was nachweislich wirkt: Lehren aus 1.500 Klimaschutzmaßnahmen

Bundesverfassungsgericht verpflichtet die Bundesregierung zu wirksamem Klimaschutz

Das Bundesverfassungsgericht hat am 24. März 2021 entschieden: *„Zu dem danach gebotenen rechtzeitigen Übergang zu Klimaneutralität reichen die gesetzlichen Maßgaben für die Fortschreibung des Reduktionspfads der Treibhausgasemissionen ab dem Jahr 2031 nicht aus.“* (BvG, Pressemitteilung vom 29.4.2021)

> **Was wirksamer Klimaschutz in Deutschland braucht**
>
> ### CO2-Bepreisung
>
> Die Einführung eines CO2-Preises ist richtig. **Es fehlen aber Landwirtschaft, Ernährung und Produktion** (Konsumgüter).
>
> Für Heizen und Tanken werden die Emissionszertifikate seit 2026 in einem Preiskorridor zwischen 55 und 65 Euro pro Tonne CO2 versteigert, 2027 bleibt es dabei. Benzin und Diesel verteuert das um etwa 16 bis 19 Cent pro Liter. (BEHG § 10 · ADAC: CO2-Preis) Der CO2-Preis ist **viel zu niedrig**. Nötig sind deutlich höhere Preise – mit kompletter Rückgabe an die Bürger/innen.
>
> Ab 2028 soll der europäische Emissionshandel für Gebäude und Verkehr (ETS 2) gelten, mit einer Höchstmenge an Emissionen, die jährlich geringer wird. (EU-Kommission: ETS 2)
>
> ### Sozialer Ausgleich des CO2-Preises
>
> CO2-Bepreisung soll **komplett** an die Bürger*innen **zurückgegeben** werden. Klimaschutzmaßnahmen sollen anstelle von Rüstung und Ausbau des Straßenverkehrs finanziert werden.
>
> Ein Klimageld, das die Einnahmen an alle zurückgibt, gibt es bis heute nicht. Eine komplette Rückgabe der Einnahmen aus der CO2-Bepreisung (in den unteren 60/70% der Einkommen) würde für eine **volle und unbürokratische soziale Abfederung** sorgen.
>
> Stattdessen beträgt die Entfernungspauschale seit 2026 38 Cent je Kilometer, schon ab dem ersten Kilometer. (EStG § 9) Kompletter **Unfug**. Das ist, wie wenn man beim Roulette gleichzeitig auf Rot und Schwarz setzt.
>
> ### Ausbau erneuerbarer Energien
>
> 2025 kamen 55,9 Prozent des Stroms aus dem öffentlichen Netz aus erneuerbaren

Energien; bis 2030 sollen es 80 Prozent sein. (Fraunhofer ISE, 01.01.2026 · EEG § 1) **Nicht ausreichend.** Wir müssen asap an die 100% kommen.

Die bayerische 10H-Regel für Windräder ist seit 2022 gelockert, und seit dem Wind-an-Land-Gesetz von 2023 muss jedes Bundesland Flächen für Windräder ausweisen – wer die Ziele verfehlt, verliert seine Abstandsregeln. (Windenergieflächenbedarfsgesetz) Wir brauchen Windenergie, denn Wind und Sonne verhalten sich in der Stromproduktion gegensätzlich.

Die EEG-Umlage gibt es seit Juli 2022 nicht mehr, die Förderung läuft über den Bundeshaushalt; der Deckel von 52 Gigawatt für Solaranlagen fiel 2020. (Bundesregierung: EEG-Umlage entfällt) Solarenergie spielt eine entscheidende Rolle. Es braucht einen garantierten und lohnende Strompreis für Solarenergie, damit ausreichend neue Anlagen gebaut werden.

Heizen: Ölheizungen und Wärmedämmung

Neue Öl- und Gasheizungen sind weiter erlaubt, müssen aber ab 2029 mindestens 10 Prozent und ab 2040 mindestens 60 Prozent der Wärme aus Bio-Brennstoffen oder Wasserstoff erzeugen. (Gebäudemodernisierungsgesetz § 43) Nötig ist ein sofortiges Verbot neuer Ölheizungen.

Wärmedämmung ist ein Prio1 Thema. Förderung von Nullenergiehäusern muss deutlich erhöht werden, incl. aktiver Zuschüsse. Aber auch hier gilt: ein hoher CO2-Preis (mit kompletter Rückgabe) ist viel effektiver, als Subventionen.

Der Kohleausstieg ist gesetzlich erst für spätestens 2038 festgelegt. (Kohleverstromungsbeendigungsgesetz) Nötig ist statt dessen: Braunkohleförderung zeitnah einstellen. Keine Zukunftsinvestionen in fossile Energieträger. Keinerlei (Steuer)Subventionen für fossile Energieträger.

Verkehr

Ziel sollte eine rasche Einführung des Deutschlandtakts sein, der die Bahn WESENTLICH ATTRAKTIVER UND EFFIZIENTER macht.

Innerdeutsche Flüge sollten eingestellt werden. Die Flugsteuer sollte wegen der besonders hohen Klimabelastung zusätzlich zur CO2-Steuer wesentlich deutlicher erhöht werden. (Rückgabe aller Klima-Einnahmen über die Klimadividende)

Große SUVs und Privatfahrzeuge mit übergroßen Motoren sollten verboten werden.

Kaufprämien für E-Autos allein reichen nicht: Wir brauchen generell eine **Abkehr vom Individual-Autoverkehr** (wo immer möglich) und keine neue Förderorgie für Autokonzerne. Wo ein Auto nötig ist, ist das E-Auto klar besser: Über sein Leben verursacht es etwa drei Viertel weniger Treibhausgase als ein Benziner, und der Mehraufwand bei der Batterie ist nach rund 17.000 Kilometern ausgeglichen. (ICCT, Juli 2025)

Wir brauchen ein **neues Verkehrskonzept**. Intensiver und schneller Ausbau des ÖPNV (Oberleitungsbusse, autonome Kleinbusse, Vorrangspuren, etc.). Vorrang für Radfahrer in den Städten.

Wirksamkeits-Kontrolle und Steuerung von Klimaschutzmaßnahmen

Seit 2024 sind die Ziele für einzelne Sektoren nicht mehr verbindlich, gesteuert wird über

> die Gesamtmenge. (Klimaschutzgesetz) Mit Unverbindlichkeit werden wir nicht weiter kommen. Erforderlich ist eine klare Festlegung jährlicher Ziele mit entsprechenden Konsequenzen bei Nichterreichung.
>
> **Was fehlt ist ein Gesamtkonzept, dessen zentraler Baustein eine wirksame CO2-Abgabe mit Rückverteilung sein muss.** Echte, terminierte, konkrete und mutige Maßnahmen fehlen.
>
> Das ist die Einladung an uns, keine Ruhe zu geben, bis ausreichende und wirksame Maßnahmen gegen die Erderhitzung durchgesetzt sind.

Das Bundesverfassungsgericht gibt Richtlinien vor, was unter effektivem Klimaschutz zu verstehen ist. Nämlich eine WIRKSAME Minderung der Treibhausgas-Emissionen bereits zum gegenwärtigen Zeitpunkt:

„Als intertemporale Freiheitssicherung schützen die Grundrechte die Beschwerdeführenden hier vor einer umfassenden Freiheitsgefährdung durch einseitige Verlagerung der durch Art. 20a GG aufgegebenen Treibhausgasminderungslast in die Zukunft. Der Gesetzgeber hätte Vorkehrungen zur Gewährleistung eines freiheitsschonenden Übergangs in die Klimaneutralität treffen müssen, an denen es bislang fehlt.

… Vorschriften, die jetzt CO_2-Emissionen zulassen, begründen eine unumkehrbar angelegte rechtliche Gefährdung künftiger Freiheit, weil sich mit jeder CO_2-Emissionsmenge, die heute zugelassen wird, die in Einklang mit Art. 20a GG verbleibenden Emissionsmöglichkeiten verringern; entsprechend wird CO_2-relevanter Freiheitsgebrauch immer stärkeren, auch verfassungsrechtlich gebotenen Restriktionen ausgesetzt sein. Zwar müsste CO_2-relevanter Freiheitsgebrauch, um den Klimawandel anzuhalten, ohnehin irgendwann im Wesentlichen unterbunden werden, weil sich die Erderwärmung nur stoppen lässt, wenn die anthropogene CO_2-Konzentration in der Erdatmosphäre nicht mehr weiter steigt. Ein umfangreicher Verbrauch des CO_2-Budgets schon bis 2030 verschärft jedoch das Risiko schwerwiegender Freiheitseinbußen, weil damit die Zeitspanne für technische und soziale Entwicklungen knapper wird, mit deren Hilfe die Umstellung von der heute noch umfassend mit CO_2-Emissionen verbundenen Lebensweise auf klimaneutrale Verhaltensweisen freiheitsschonend vollzogen werden könnte.

… Der Klimaschutzverpflichtung aus Art. 20a GG steht nicht entgegen, dass Klima und Erderwärmung globale Phänomene sind und die Probleme des Klimawandels daher nicht durch die Klimaschutzbeiträge eines Staates allein gelöst werden können. Der Klimaschutzauftrag des Art. 20a GG hat eine besondere internationale Dimension. Art. 20a GG verpflichtet den Staat, eine Lösung des Klimaschutzproblems gerade auch auf überstaatlicher Ebene zu suchen. Der Staat könnte sich seiner Verantwortung nicht durch den Hinweis auf die Treibhausgasemissionen in anderen Staaten entziehen. Aus der spezifischen Angewiesenheit auf die internationale Staatengemeinschaft folgt vielmehr umgekehrt die verfassungsrechtliche Notwendigkeit, eigene Maßnahmen zum Klimaschutz tatsächlich zu ergreifen und für andere Staaten keine Anreize zu setzen, das erforderliche Zusammenwirken zu unterlaufen.

… Die verfassungsrechtlich maßgebliche Temperaturschwelle von deutlich unter 2 °C und möglichst 1,5 °C kann prinzipiell in ein globales CO_2-Restbudget umgerechnet werden, das sich dann auf die Staaten verteilen lässt. Der Intergovernmental Panel on Climate Change (IPCC) hat für verschiedene Temperaturschwellen und verschiedene

Eintrittswahrscheinlichkeiten aufgrund eines qualitätssichernden Verfahrens unter Offenlegung der verbleibenden Unsicherheit konkrete globale CO_2-Restbudgets benannt.

… Danach darf nicht einer Generation zugestanden werden, unter vergleichsweise milder Reduktionslast große Teile des CO_2-Budgets zu verbrauchen, wenn damit zugleich den nachfolgenden Generationen eine radikale Reduktionslast überlassen und deren Leben umfassenden Freiheitseinbußen ausgesetzt würde.

… Der Gesetzgeber hat die Fortschreibung des Treibhausgasreduktionspfads in § 4 Abs. 6 Satz 1 KSG verfassungsrechtlich unzureichend geregelt.“ (BvG, Pressemitteilung vom 29.4.2021)

Vertiefung · CO2-Preis 2026: 55 bis 65 Euro - und die neue Pendlerpauschale

So hat sich der deutsche CO2-Preis für Heizen und Tanken tatsächlich entwickelt: 25 Euro pro Tonne (2021), 30 Euro (2022 und 2023), 45 Euro (2024), 55 Euro (2025). Seit 2026 werden die Zertifikate versteigert, in einem Preiskorridor von 55 bis 65 Euro.

Auch der Ausgleich hat sich verändert. Die Entfernungspauschale beträgt heute 0,38 Euro für jeden Kilometer zwischen Wohnung und Arbeit, schon ab dem ersten Kilometer. Ein Klimageld, das die Einnahmen an alle zurückgibt, gibt es weiterhin nicht (siehe Beitrag „CO2-Preis mit sozialem Ausgleich: Was es seit 2023 Neues gibt“).

Quellen: Brennstoffemissionshandelsgesetz (BEHG), § 10 · Einkommensteuergesetz (EStG), § 9

Vertiefung · Neues Heizungsgesetz 2026: Öl und Gas wieder erlaubt - mit Bio-Pflicht

Das frühere Gebäudeenergiegesetz heißt jetzt Gebäudemodernisierungsgesetz (GModG). Der bisherige § 71 mit der Regel, dass neue Heizungen zu 65 Prozent mit erneuerbarer Energie laufen müssen, ist weggefallen. Ein Verbot neuer Ölheizungen gibt es nicht.

Wer nach dem 29. Juli 2026 eine Gas- oder Ölheizung in ein bestehendes Haus einbaut, muss aber nach und nach Brennstoffe aus Biomasse oder Wasserstoff nutzen: ab 2029 mindestens 10 Prozent der Wärme, ab 2030 15 Prozent, ab 2035 30 Prozent und ab 2040 60 Prozent. Eine Solaranlage für Wärme oder eine Wärmepumpen-Hybridheizung kann diese Pflicht ganz oder teilweise erfüllen.

Quellen: Gebäudemodernisierungsgesetz (GModG), § 43 · Gebäudemodernisierungsgesetz (GModG), § 71

Was ist tatsächlich notwendig, um den Klimawandel aufzuhalten?

Social tipping dynamics for stabilizing Earth’s climate by 2050

Im Februar 2020 erschien in den „Proceedings“ der US-Nationalen Akademie der Wissenschaften („PNAS“) eine Studie des Teams um den ehemaligen PIK-Direktor Hans Joachim Schellnhuber, in der eine Reihe von sogenannten Kippinterventionen präsentiert werden, die eine Trendwende in Richtung eines wirksamen Klimaschutzes möglich erscheinen lassen.

Die Kernelemente:

Subventionen für fossile Energieträger streichen – Dezentrale

Energiegewinnung – Klimafreundliches Bauen – Abzug von Finanzmitteln aus der fossilen Energiebranche – Klimaschutz als gesellschaftliche Norm etablieren – Ökologische Bildung

Streichung der Subventionen für fossile Energieträger (noch 2015 doppelt so hoch, wie die Subventionen für erneuerbare Energien!). **Weg von zentralen Großkraftwerken, hin zu dezentraler Energiegewinnung**.

- *„Since large power stations relying on coal, oil, or gas exploitation are not profitable below a certain threshold of households supplied, decentralized generation systems and transitioning to local power generation might be expected to lead to a virtually complete decarbonization of production systems“*

Klimafreundliches Bauen mit Holz, statt Beton (20% der Treibhausgasemissionen stammen aus Bau und Nutzung von Gebäuden)

- *„There are many new construction materials that not only imply lower emissions but also could actively support carbon sequestration efforts in urban areas. To give an example, constructing a 142-m-high residential building using above 80% laminated timber could lead to sequestrating 21,040 tons CO_2 and avoiding 50,000 tons CO_2 emissions otherwise entailed in using standard construction materials such as steel and concrete, which is equivalent to the amount 33,000 cars emit per year“*

Fossile Energieträger sind finanziell nicht mehr lohnend

- *„the critical condition needed to trigger the tipping process is the moment when fossil-fuel–free energy production yields higher financial returns than the energy production based on fossil fuels. The empirical data show that this critical threshold is about to be reached; the prices of renewables have dropped sharply in the last few years, and they have already become the cheapest source of energy in many world regions.“*
- *„Simulations show that just 9% of investors could tip the system, inducing other investors to follow“*

Abzug von Finanzmitteln aus fossilen Energieträgern – keine Garantien, Versicherungen etc. für die fossile Energiebranche

- *„redirecting national subsidy programs to renewables and low-carbon energy sources or removing the subsidies for fossil-fuel technologies are the tipping interventions that are needed for the take-off and diffusion of fossil-fuel–free energy systems.“*

Änderung von Normen und Werten. Klimaschädliches Verhalten muss gesellschaftlich als unmoralisch und klimaschützendes Verhalten als soziale Norm erkannt werden.

- *„The control parameter is represented by the ethical perception of fossil fuels, the environmental externalities they generate, and the broader harm they visit on societies. The critical condition in the control parameter will be achieved if the majority of social and public opinion leaders recognize the ethical implications of fossil fuels and generate pressure in their peer groups to ostracize the use of products involving fossil fuel burning. This could be more widespread in religious communities and be led by spiritual leaders, perhaps following the example of Pope Francis's encyclical Laudato si'“*

Die Grundlage für diese Normen und Werte müssen im Bildungssystem gelegt

werden. Hier ist die informationelle Basis für das Erkennen der Vernünftigkeit und Notwendigkeit solcher Normen zu legen.

- *„The effects of changes in educational programs can also lead to a social tipping process as soon as the new generation enters the job market and public decision-making bodies. The recent #FridaysForFuture protests demonstrate the upcoming new generation might radically change the political scene. It is estimated that within just half a year the school children movement grew to 1.5 million students in 125 countries. The effects of educational campaigns can be strengthened by a supportive family and community context as well as by media campaigns, advertising bans, higher taxes, use prohibitions, and lawsuits against producers“*

Konkrete **Verbraucherinformationen zu den Treibhausgas-Emissionen bei der Herstellung von Produkten.**

- *„The control parameter is represented by the transparency of the impact of individual consumer and lifestyle choices and carbon emissions. Transparency and disclosure of information about carbon emissions are needed, for instance, not just to provide a solid basis for global, regional, and national policies but also to increase public and consumer awareness and improve labeling programs, triggering action and lifestyle changes to support decarbonization“*

> Vertiefung · **Was den Wandel kippen lässt: klare Vorgaben und günstiges Kapital**
>
> Der Global Tipping Points Report 2025 fragt auch: Was bringt gute Entwicklungen zum Kippen? Am wirksamsten sind meist klare Vorgaben. Sie führen saubere Technik ein und lassen alte Technik auslaufen. Beispiele sind feste Termine, ab denen in wichtigen Märkten keine neuen Benzin- und Dieselautos, Diesel-Lkw oder Gasheizungen mehr verkauft werden.
>
> Der zweite Hebel ist Geld. Billigere Kredite für saubere Technik und widerstandsfähige Infrastruktur können positive Kipppunkte auslösen, besonders im Globalen Süden.
>
> Deutschland geht beim Heizen gerade den anderen Weg: Die 65-Prozent-Regel für neue Heizungen ist weggefallen (siehe nächste Vertiefung).
>
> Quellen: Global Tipping Points Report 2025 · Global Tipping Points Report 2025

Soziale Kipppunkte: Wenn der Wandel sich selbst beschleunigt

Otto u. a. beschrieben 2020, wie kleine Anstöße große Umbrüche auslösen können. Heute lässt sich an echten Beispielen beobachten, dass das funktioniert.

- Die PIK-Studie von 2020 nannte sechs Hebel, darunter den Abbau fossiler Subventionen, klimaneutrale Städte, den Abzug von Geld aus fossilen Anlagen und mehr Transparenz über Emissionen. (PIK-Pressemitteilung)
- Der Global Tipping Points Report 2025 (Universität Exeter) sieht positive Kipppunkte bei Solar- und Windstrom weltweit bereits überschritten – bei E-Autos, Batteriespeichern und Wärmepumpen in den führenden Märkten ebenso. (National Oceanography Centre)
- Norwegen zeigt, wie schnell es gehen kann: 2025 waren 95,9 Prozent aller neu

zugelassenen Autos reine E-Autos. Grund waren Steuervorteile für E-Autos und hohe Abgaben auf Verbrenner. (ZDFheute, 02.01.2026)

- Auch beim Solarstrom ist der Selbstverstärker sichtbar: Je mehr gebaut wird, desto billiger wird er. 2025 deckte Solarstrom drei Viertel des weltweiten Mehrbedarfs an Strom. (Ember)
- Die Solarförderung durch das deutsche Erneuerbare-Energien-Gesetz gilt als Lehrbuchbeispiel: Sie schuf einen Markt, die Kosten fielen, und andere Länder zogen nach. (RIFS Potsdam)

> **Was heißt das für uns?** Kipppunkte entstehen nicht von allein. Sie brauchen anfangs Politik, die Preise und Regeln richtig setzt – danach trägt sich der Wandel zunehmend selbst.

Was ganz klar zu tun ist

> Vertiefung · **Methan senken: der schnelle Hebel**
>
> CO2 bleibt Jahrtausende in der Luft, Methan nur etwa zehn Jahre. Wenn weniger Methan nachkommt, sinkt seine Menge in der Luft deshalb vergleichsweise schnell. Das bremst die Erwärmung in den nächsten Jahrzehnten.
>
> Der Global Tipping Points Report 2025 zählt das schnelle Senken kurzlebiger Klimagase, vor allem Methan, zu den Dingen, die jetzt nötig sind. Nur so lässt sich das Überschreiten von 1,5 Grad klein halten. Methan ersetzt aber nicht den Ausstieg aus Kohle, Öl und Gas – beides muss zusammen geschehen.
>
> Quellen: Global Tipping Points Report 2025 · US EPA: Understanding Global Warming Potentials

Was nachweislich wirkt: Lehren aus 1.500 Klimaschutzmaßnahmen

Lange war unklar, welche Klimapolitik wirklich Emissionen senkt. Inzwischen gibt es dazu harte Daten. Eine große Auswertung zeigt: Nicht die Menge der Maßnahmen zählt, sondern ihre Kombination.

- Forschende des PIK und des MCC haben rund 1.500 Klimaschutzmaßnahmen aus 41 Ländern auf sechs Kontinenten ausgewertet. Die Studie erschien 2024 in der Fachzeitschrift Science. (PIK-Pressemitteilung)
- Nur 63 Fälle senkten die Emissionen deutlich – im Durchschnitt um 19 Prozent. (PIK-Pressemitteilung)
- Der wichtigste Befund: Es kommt auf den richtigen Mix an. Besonders wirksam waren Bündel, in denen Preise eine Rolle spielen – etwa CO2- oder Energiesteuern. Verbote allein zeigten keine deutliche Wirkung. (PIK-Pressemitteilung)
- Beispiele: Großbritannien stieg aus der Kohle aus, Norwegen elektrifizierte seine Autos – in beiden Fällen erst erfolgreich im Zusammenspiel mit Steuer- oder Preisanreizen. In Deutschland wirkten die Ökosteuerreform ab 1999 und die Lkw-Maut von 2005. (PIK-Pressemitteilung)
- Der Weltklimarat (IPCC) hat 2022 festgestellt: Mit Maßnahmen, die höchstens 100 US-Dollar pro Tonne CO2 kosten, ließen sich die weltweiten Emissionen bis 2030 mindestens halbieren (gegenüber 2019). Mehr als die Hälfte dieses Potenzials kostet sogar unter 20

Dollar pro Tonne. (IPCC AR6 WG III, Summary for Policymakers)

- Der EU-Emissionshandel zeigt, dass ein CO2-Preis wirkt: Seit seinem Start 2005 sind die Emissionen der erfassten Anlagen EU-weit um 51 Prozent gesunken, in Deutschland um etwa 47 Prozent (Stand 2024). (Umweltbundesamt, Pressemitteilung 29/2025 vom 16)

> **Was heißt das für uns?** Klimaschutz ist kein Ratespiel mehr. Am besten wirkt ein Bündel aus CO2-Preis, Förderung und klaren Regeln – genau das sollten wir von der Politik einfordern.

Teil 2 von 5

Ein Preis für CO2

Ein Preis auf CO2 gilt in der Forschung als zentrales Werkzeug. Entscheidend ist, dass er sozial gerecht ausgestaltet wird. Neu: was seit 2023 beschlossen wurde.

In diesem Teil:

- Alternative Wege der CO2-Bepreisung
- CO2-Preis mit sozialem Ausgleich: Was es Neues gibt
- Politik: Hintergrund
- Wenn Klimaforscher die Welt regieren würden

Alternative Wege der CO2-Bepreisung

Mein Favorit ist klar: Hohe CO2-Steuer, bezogen auf die gesamte Produktionskette – und vollständige Rückverteilung der daraus gewonnenen Einnahmen pro Kopf.

Aber es ist natürlich – wie immer – kompliziert. Wie funktioniert die CO2-Bepreisung? Wie wirkt sie, welche Erfahrungen gibt es? Hier findest Du vertiefende Informationen:

Die “Wirtschaftsweisen” sprechen sich in ihrem Gutachten für eine CO2-Bepreisung als marktwirtschaftliches Instrument zur Reduktion von Treibhausgasen aus.

„Ein wesentlicher Grund dafür, dass Klimaschutz nur unzureichend umgesetzt wird, ist, dass Treibhausgase keinen angemessenen Preis haben. Nun wird in Deutschland daher kontrovers diskutiert, wie CO_2-Emissionen einen höheren Preis bekommen können. Dabei werden eine CO_2-Steuer, eine Erweiterung des europäischen Emissionshandels oder Mischformen und Varianten dieser Instrumente erwogen.“ (Quelle: SfF)

Wirksamkeit und Ausgestaltung

Verteilungskonflikte und Gerechtigkeit

(5) **Warum ist es gerecht, dass ein CO_2-Preis die Verursacher trifft?** Kurze Antwort; ausführliche Antwort; Mythos und Realität

(7) **Führt ein nationaler CO_2-Preis zu einer Verschiebung der Emissionen in andere Länder?** Kurze Antwort; ausführliche Antwort

Weitergehende Maßnahmen

Weitere Hintergrundinfos zum Thema CO2-Bepreisung

Wer es ganz wissenschaftlich will: Hier das MCC-PIK-Papier „Optionen für eine CO2-Preisreform„

Informationen zum EU-Emissionshandel (EU-ETS = European Union Emission Trading Scheme), der rund 40 % der Treibhausgase der EU erfasst (EU-Kommission: EU-ETS): https://bit.ly/2Kdo1ip

- Preisentwicklung der EU-Emissionszertifikate (Abb. ES.1): Trends and projections in the EU ETS in 2018The EU Emissions Trading System in numbers
- Infolge wenig ambitionierter Caps, krisenbedingter Produktions- und Emissionsrückgänge und der umfangreichen Nutzung von internationalen Projektgutschriften hat sich seit 2008 eine große Menge überschüssiger Emissionsberechtigungen im EU-ETS angesammelt. Diese Überschüsse haben wesentlich zu dem zwischen 2011 und 2017 beobachtbaren Preisverfall für Emissionsberechtigungen beigetragen. Seit der Reform 2018 ist der Preis deutlich gestiegen, und die erfassten Emissionen sind seit 2005 um rund die Hälfte gesunken. – (EU-Kommission: EU-ETS) (Umweltbundesamt, Der Europäische Emissionshandel)
- Aktueller Preis pro Tonne CO2: European Emission Allowances (EUA) https://bit.ly/2kfEETq

Energiepolitik auf www.Sonnenseite.com

Die Sonnenseite bietet laufend aktualisierte Informationen zur Energiepolitik.

Ebenfalls empfehlenswert: https://energiewende.eu/category/politik/

CO2-Preis mit sozialem Ausgleich: Was es Neues gibt

Die Forderung der Bürgerinitiative nach einem CO2-Grenzausgleich ist inzwischen EU-Recht. Auch für den sozialen Ausgleich gibt es einen EU-Fonds. Eine direkte Klimadividende fehlt in Deutschland aber weiterhin.

- Seit 1. Januar 2026 gilt der CO2-Grenzausgleich der EU (CBAM) in seiner endgültigen Form. Wer Zement, Eisen und Stahl, Aluminium, Dünger, Strom oder Wasserstoff in die EU einführt, muss für das darin steckende CO2 Zertifikate abgeben. (Europäische Kommission, Carbon Border Adjustment)
- Der Grenzausgleich ersetzt Schritt für Schritt die kostenlosen Verschmutzungsrechte, die Europas Industrie bisher im Emissionshandel bekommt. So soll verhindert werden, dass Produktion einfach ins Ausland abwandert. (Europäische Kommission, Carbon Border Adjustment)
- Für den sozialen Ausgleich hat die EU den Klima-Sozialfonds geschaffen. Er soll von 2026 bis 2032 insgesamt 86,7 Milliarden Euro bereitstellen – finanziert aus dem neuen Emissionshandel für Gebäude und Verkehr (ETS 2) und Beiträgen der Mitgliedstaaten. (Europäische Kommission, Social Climate Fund)
- Das Geld soll Menschen und Kleinbetrieben helfen, die von steigenden Heiz- und Spritkosten besonders betroffen sind – auch mit direkten Zahlungen. (Europäische Kommission, Social Climate Fund)
- Ein Klimageld für alle gibt es in Deutschland bisher nicht. Am 20. März 2026 lehnte der Bundestag einen Antrag für ein ‚sofortiges und sozial gerechtes Klimageld‘ mit den Stimmen von CDU/CSU, SPD und AfD ab. (Deutscher Bundestag, Textarchiv KW 12/2026)
- Wie stark ein CO2-Preis wirken kann, zeigt der Emissionshandel für Kraftwerke und

Industrie: Seit 2005 sind die Emissionen dort in der EU um 51 Prozent gesunken. Die deutschen Einnahmen daraus lagen zuletzt bei rund 18,5 Milliarden Euro im Jahr (2024).
(Umweltbundesamt, Pressemitteilung 29/2025)

Was heißt das für uns? Zwei dieser Forderungen sind auf EU-Ebene umgesetzt worden. Offen ist vor allem, ob Deutschland die CO2-Einnahmen sichtbar an die Bürgerinnen und Bürger zurückgibt.

Politik: Hintergrund

Fehlsteuerung der Energiekosten bremst Energiewende

Die Fraunhofer-Studie „Aktuelle Fakten zur Photovoltaik in Deutschland“ (Fraunhofer ISE) zeigt: Die politischen Vorgaben führen zu einer skandalösen Fehlsteuerung der Energiekosten für fossile, atomare und erneuerbare Energie und schaden der Energiewende.

Der Text des Fraunhofer-Instituts ist für nicht technisch ausgebildete Menschen so schwer zu lesen, dass die Informationen in der Öffentlichkeit vermutlich nicht ausreichend wahrgenommen werden. Auch auf die Gefahr hin, dass die komplexen Zusammenhänge nicht ganz korrekt wiedergeben können, möchten wir die zentralen Aussagen eine allgemein verständlichen Sprache zusammenfassen.
Wir haben zitieren im Folgenden zentrale Zitate aus der Fraunhofer-Studie, die Du hier auch im Original öffnen kannst.

> **Photovoltaik ist eine effiziente Form der Energiegewinnung - was die Fraunhofer-Fakten zeigen**
>
> Fraunhofer-Studie
>
> “Der Kostenvergleich mit fossiler und nuklearer Stromerzeugung wird dadurch erschwert, **dass deren externe Kosten durch Umwelt-, Klima- und Gesundheitsschäden als Folge von planmäßigen oder unfallbedingten Schadstoffemissionen außen vor bleiben.”**
>
> “Die Grenzkosten *(d.h.: wieviel kostet jede zusätzlichen Kilowattstunde mehr)* für Atomstrom liegen zwar in der Größenordnung von nur 1 ct/kWh, für Kohlestrom 3-7 ct/kWh, für Gasstrom 6-9 ct/kWh. Zwar wurde im Jahr 2005 ein EU-weiter Emissionshandel (European Union Emissions Trading System, EU ETS) für den Energiesektor eingeführt, um den CO2-Ausstoß zu verteuern und die Kosten ansatzweise zu internalisieren.”
>
> ... “Den Ausbau (von Photovoltaik-Anlagen) in Erwartung niedrigerer Preise (der Anlagen) zu verschieben, wäre in Anbetracht des fortschreitenden Klimawandels nicht nur zynisch, sondern würde darüber hinaus die Dynamik der Kostensenkung verlangsamen. Grundlage für den Ausbau der PV bildeten die verschiedenen Fassungen des EEG seit dem Jahr 2000.”
>
> “Die Politik beeinflusst die Strompreise aus fossilen und nuklearen Kraftwerken. Politische Entscheidungen definieren den Preis von CO2-Zertifikaten, die Auflagen zur Filterung von Rauch, ggf. Auflagen zur Endlagerung von CO2 (CCS), die Besteuerung von Atomstrom oder die Versicherungs- und Sicherheitsauflagen für AKWs. Die Politik legt damit fest, inwieweit Stromverbraucher die schwer fassbaren Risiken und Lasten fossiler

> und nuklearer Stromerzeugung tragen. Bei einer konsequenteren Einpreisung dieser Kosten wird es voraussichtlich dazu kommen, dass die PV-Stromerzeugung den Strommix verbilligt."
>
> "Bis wir so weit sind, **wird fossiler und nuklearer Strom zu Preisen verkauft, die seine externen Kosten verschleiern und in die Zukunft abschieben."**
>
> **"Weil PV v.a. zu Spitzenlastzeiten Strom produziert** (tagsüber, wenn es hell ist – und auch der meiste Strom gebraucht wird)**, werden insbesondere konventionelle Spitzenlast-Kraftwerke seltener und in geringerem Umfang benötigt, ihre Auslastung und Rentabilität sinkt besonders stark. Paradoxerweise werden aber gerade flexible Kraftwerke mit schnell steuerbarerer Leistung im Zug der Energiewende immer mehr benötigt. ..."**
>
> "Wenn PV-Kraftwerke Strom liefern, liefern sie tagsüber, zu Zeiten höchster Nachfrage. Das senkt den Strompreis an der Börse, der sich nach den Börsenregeln auf alle momentan produzierenden Kraftwerke überträgt. Früher konnten die großen Kraftwerksbetreiber billigen Grundlaststrom zur Mittagszeit sehr lukrativ verkaufen. Seit 2011 führte aber die PV zu Preissenkungen an der Börse und damit zu massiven Gewinneinbrüchen. ..."
>
> **"Solarstrom wird ... überwiegend dezentral eingespeist und stellt kaum Anforderungen an einen Ausbau des innerdeutschen Übertragungsnetzes**."
>
> "Eine hohe PV-Anlagendichte in einem Niederspannungs-Netzabschnitt kann an sonnigen Tagen dazu führen, dass die Stromproduktion den Stromverbrauch in diesem Abschnitt übersteigt. Transformatoren speisen dann Leistung zurück in das Mittelspannungsnetz. Bei sehr hohen Anlagendichten kann die Transformatorstation dabei an ihre Leistungsgrenze stoßen. Eine gleichmäßige Verteilung der PV-Installationen über die Netzabschnitte verringert den Ausbaubedarf."
>
> **"Die Erzeugung von Solarstrom ist heute dank verlässlicher nationaler Wettervoraussagen sehr gut planbar**. Aufgrund der dezentralen Erzeugung können regionale Änderungen in der Bewölkung nicht zu gravierenden Schwankungen der deutschlandweiten PV-Stromproduktion führen."
>
> "Klimabedingt korrelieren in Deutschland hohe Sonneneinstrahlung und hohe Windstärken negativ auf allen Zeitskalen von Stunden bis Monaten. *(Wenn viel Sonne scheint, geht wenig Wind und umgekehrt – was die Energieerzeugung gleichmäßiger macht. GM)"*
>
> "Allerdings nehmen die Konflikte mit trägen Kraftwerken zu, die einer schwankenden Residuallast aus technischen und wirtschaftlichen Gründen nur sehr eingeschränkt folgen können."
>
> "Ältere Kohlekraftwerke, insbesondere **Braunkohlekraftwerke, können keine Regelenergie** (also Spitzenlast-Energie) **in einer wirtschaftlich vertretbaren Weise beisteuern**."
>
> **"Grundsätzlich müssen jedoch die volatilen Erzeuger***(Wind und Sonne, GM)***mit ihren vernachlässigbaren Grenzkosten Vorfahrt erhalten."**
>
> **"Die Versorgungssicherheit für Letztverbraucher hat parallel zum Ausbau**

> **der Photovoltaik seit dem Jahr 2006 sogar zugenommen**. Verstärkte Investitionen in den Ausbau der Übertragungsnetze haben zu dieser Entwicklung beigetragen."
>
> Die Energierücklaufzeit von PV-Anlagen liegt heute in Europa bei rund einem Jahr: Nach etwa einem Jahr hat eine Anlage in Deutschland den Strom erzeugt, der für ihre eigene Herstellung nötig war. (Fraunhofer ISE: Photovoltaics Report)
>
> "**Windkraftanlagen** weisen deutlich kürzere **Energierücklaufzeiten** auf, sie liegen gewöhnlich **unter einem Jahr**."
>
> **"Waferbasierte PV-Module altern so langsam, dass es eine Herausforderung für die Wissenschaftler darstellt, Leistungsverluste überhaupt nachzuweisen."**
>
> **Übrigens: Die oft wiederholte Aussage, Photovoltaikanlagen würden zur ihrer Herstellung soviel Energie verbrauchen, wie sie am Ende liefern ist FALSCH!** Überall auf der Welt werden Photovoltaikanlagen gebaut, die meisten Module kommen heute aus China. (IEA: Solar PV Global Supply Chains)
> PV-Anlagen (Energiegewinnung durch Sonneneinstrahlung) sind sehr gut geeignet:
>
> - Den Strom zu Zeiten zu erzeugen, zu denen der Strom gebraucht wird (tagsüber)
> - Strom dezentral zur Verfügung zu stellen, z.B. in Haushalten in denen er auch verbraucht wird. Daher wird der permanent diskutierte Netzausbau nicht in dem Umfang benötigt, wie es öffentlich als Voraussetzung gefordert wird, um weiterhin erneuerbare Energien auszubauen
> - PV-Anlagen können zu niedrigen Kosten Strom zu erzeugen (Anschaffungskosten der Anlage im Vergleich zur Menge an gelieferter Energie)
> - PV-Anlagen werden aus quasi unendlichen Rohstoffen produziert (Sand), enthalten kaum giftige Rohstoffe (je nach Hersteller) und sind nach Nutzung relativ leicht zu recyceln
> - PV-Anlagen werden kaum schlechter: die tatsächliche Nutzungsdauer ist so lange, dass es bisher kaum verlässliche Daten gibt, wie lange diese Platten Energie erzeugen können (mind. 25 Jahre, aber wahrscheinlich länger)
> - Bei einer Lebensdauer von 25 bis 30 Jahren erzeugen PV-Anlagen weit mehr als zehnmal so viel Energie, wie zu ihrer Herstellung gebraucht wird. (Fraunhofer ISE: Photovoltaics Report)
> - PV-Anlagen stoßen im Betrieb kein CO2 aus. Über das ganze Leben gerechnet, mit Herstellung, sind es nur einige Dutzend Gramm pro Kilowattstunde – ein Bruchteil von Kohle- oder Gasstrom. (Umweltbundesamt: Emissionsbilanz erneuerbarer Energieträger)

Wenn Klimaforscher die Welt regieren würden

Wenn Klimaforscher die Welt regieren würden – Autos abschaffen, Wald aufforsten, vegetarisches Essen – was muss der Mensch sofort tun, um die Erderwärmung zu stoppen? Neun führende Forscher antworten auf ZEIT ONLINE:

Klimaziele 2030: Wege zu einer nachhaltigen Reduktion der CO2-Emissionen. Stellungnahme der Leopoldina - Nationale Akademie der Wissenschaften im Juli 2019

Die Zeit berichtet: „Die Gutachter der Leopoldina fordern einen „einheitlichen und sektorübergreifenden Preis für Treibhausgasemissionen“. … Die Einnahmen, fordern sie, müssen transparent in die Klimapolitik reinvestiert werden. Als sozialer Ausgleich in Form einer Klima-Dividende. Als Puffer, um die Kosten des Klimaschutzes (etwa die Strompreise!) abzufedern. Schließlich und zentral aber als Investitions- und Innovationsprogramm. Und wer zahlt? Vor allem die Wohlhabenden. Sie haben den nachweislich größeren ökologischen Fußabdruck.“

Quelle: Die Zeit, 25.7.2019, Der Weckruf. Mit überraschender Schärfe geißeln Forscher der Leopoldina die Versäumnisse der Umweltpolitik.

Sondergutachten des Sachverständigenrats

Ergänzend zur Stellungnahme der Leopoldina ist das Sondergutachten des Sachverständigenrats zur Begutachtung der gesamtwirtschaftlichen Entwicklung interessant, auch wenn wir der Argumentation nicht folgen, weil sie immer noch völlig systemimmanent angelegt ist. Ein echter Paradigmenwechsel im Sinne einer Abkehr der bisherigen Vorstellungen von Wachstum und Wohlstand fehlt. Dennoch gibt es viele interessante Analysen und Hintergrundinformationen. Hier findest Du die Kurzfassung, hier die vollständige Version des Sondergutachtens und hier die Optionen für eine CO2-Preisreform.

Teil 3 von 5

Initiativen von unten

Bürgerinnen und Bürger warten nicht nur auf die Politik. Zwei Initiativen, die Klimaschutz rechtlich verankern wollen.

In diesem Teil:

- Initiativen für den Klimaschutz
- Klimaschutz in die Verfassung – eine Initiative aus Bayern
-

Initiativen für den Klimaschutz

Man glaubt es kaum (zumindest merkt man es nicht) – es gibt auch eine Nationale Klimaschutzinitiative des Bundesministeriums für Umwelt, Naturschutz und nukleare Sicherheit.
Die Stadt Neumünster hat ein Integriertes Klimaschutzkonzept – sehr konkret und differenziert.

Klimaschutz in die Verfassung - eine Initiative aus Bayern

> ### Klimaschutz in Art. 141 BV aufnehmen
>
> ### Klimaschutz in Art. 141 BV aufnehmen
>
> *„Wetterextreme und deren Schäden sind zur schrecklichen Normalität geworden, auch in Die Extremwetterereignisse wie Stürme, Hitzerekorde und Dürren nur in 2018 oder die rasant zunehmenden Gletscherschmelze in den Alpen zeigen, wir sind schon mitten drin im Klimawandel. Es geht jetzt darum, unverzüglich alles zu tun, um die drastische*

> *Klimaerhitzung noch zu stoppen und den Schaden für uns Menschen zu begrenzen. Dafür gibt es eine entscheidende Notwendigkeit: Den Ausstoß von Kohlendioxid und anderen Klimagasen durch eine umfassende Energiewende auf null reduzieren, schnellstmöglich!*
>
> *In der aktuellen politischen Debatte taucht diese Notwendigkeit der Energiewende und des Klimaschutzes jedoch nur mehr als Randnotiz auf. Politisches Handeln und die Gesetzesentwürfe von Landes- wie Bundesregierung geben dem Klimaschutz und der Energiewende nicht den erforderlichen Vorrang. Das krachende Verfehlen der eigenen Klimaziele für 2020 wird hingenommen und bleibt ohne echte politische Konsequenzen. Klimaschutz und Energiewende müssen endlich wieder ins Zentrum des politischen Handelns. Nur so kann Bayern seinen Anteil an der globalen Verantwortung für den Klimaschutz übernehmen.*
>
> *Durch ihre Tatenlosigkeit und die aktive Verhinderungspolitik der Bayerischen Staatsregierung in Sachen Klimaschutz werden unsere Umwelt und damit die Lebenschancen der kommenden Generationen erheblich gefährdet. Hierdurch verstößt die aktuelle Politik gegen den demokratischen und verfassungsrechtlichen Grundsatz, für die Lebensgrundlagen in Bayern nachhaltig Sorge zu tragen. Daher braucht es jetzt ein entschiedenes Zeichen der bayerischen Bevölkerung. Im Jahr 1984 war Bayern schon einmal Vorreiter in Deutschland und hat den Umweltschutz in die Landesverfassung aufgenommen. 2019 kann Bayern deutschlandweit wieder Vorbild sein. Auf dem Wege der Volksgesetzgebung können die Menschen im Freistaat durch Ergänzung der Bayerischen Verfassung ihre Regierung und die staatliche Verwaltung auf den Vorrang des Klimaschutzes als Voraussetzung für den Schutz unserer Lebensgrundlagen verpflichten und zur Aufgabe allen staatlichen Handelns erklären.*
>
> *Deshalb: Klimaschutz in die Bayerische Verfassung!“*
>
> **So können Sie das Projekt unterstützen**
>
> Sammeln Sie mit uns Unterschriften. Die Unterschriftenliste können Sie bei der Initiative bestellen oder selbst ausdrucken. WICHTIG: Vorder- und Rückseite müssen doppelseitig auf das selbe Blatt gedruckt werden, da sonst die Liste ungültig ist! Download UnterschriftenlisteBitte sammeln Sie auf einer Liste nur Unterschriften von Menschen aus ein und derselben Gemeinde. Diese müssen in dieser Gemeinde wahlberechtigt sein. Bitte beachten Sie Ablauf und Erläuterungen zur Unterschriftensammlung (PDF) und verwenden Sie den Rücksendebogen für ausgefüllte Unterschriftenlisten (PDF).

Die Bürgerinitiative hat 3 Elemente:

CO2 Abgabe

Diese Regelung sieht eine Abgabe auf fossile Brennstoffe wie Kohle, Öl und Gas vor. Sie beginnt niedrig und wächst mit der Zeit stetig. Dies wird den CO2-Ausstoß verringern, da Unternehmen und Industrien, die öffentliche Hand und die Verbraucher zu “grüneren” und billigeren Optionen übergehen.

Klimadividende

Die Einkünfte, die durch die CO2-Abgabe erzielt werden, werden in einer monatlichen Zahlung an die Bürger zurückgegeben, die sie dann nach eigenem Ermessen ausgeben können. Die entstehenden Verwaltungskosten werden aus den Einnahmen der CO2-Abgabe bezahlt.

Die erzielten Einkünfte werden von den Regierungen in voller Höhe wieder ausgezahlt.

Ausgleich an der Grenze

Grenzausgleichsmaßnahmen schützen EU-Hersteller und EU-Arbeitsplätze vor unlauterem internationalen Wettbewerb aus Ländern ohne CO2-Abgabe. Im Rahmen dieser Richtlinie wird auf eingeführte Waren ein CO2-Grenzausgleich erhoben, und aus der EU ausgeführte Waren erhalten eine Rückerstattung der CO2-Abgabe.

Quelle: citizensclimateinitiative.eu

Teil 4 von 5

Natur und Technik: Was sie leisten können

Bäume, Moore und Technik können helfen, aber sie ersetzen nicht, weniger auszustoßen. Was sie realistisch leisten, und wo die Risiken liegen.

In diesem Teil:

- Kann massive Aufforstung den Klimawandel abschwächen?
- Natur als Verbündeter: Was Bäume, Wälder und Moore wirklich leisten
- Mit Hightech gegen den Klimawandel (?)
- Geoengineering / Climate Engineering: Der Traum von der technischen Lösung
- CO2 zurückholen, Sonne dimmen? Der Stand 2026

Kann massive Aufforstung den Klimawandel abschwächen?

Uns rennt die Zeit davon. Deshalb müssen wir alle Optionen denken und prüfen.

Eine Studie der ETH Zürich behauptet: 0,9 Milliarden (!) Hektar neuer Wald, dies entspricht etwa der Fläche der USA, würden dafür sorgen, dass ein relevanter Anteil der vom Menschen verursachten Kohlendioxid-Emissionen wieder aus der Luft entfernt werden könnten. Eine kurze Zusammenfassung der Studie findest Du auf der Homepage der ETH Zürich und hier.

„The restoration of forested land at a global scale could help capture atmospheric carbon and mitigate climate change. Bastin et al. used direct measurements of forest cover to generate a model of forest restoration potential across the globe (see the Perspective by Chazdon and Brancalion). Their spatially explicit maps show how much additional tree cover could exist outside of existing forests and agricultural and urban land. Ecosystems could support an ***additional 0.9 billion hectares of continuous forest****. This would represent* ***a greater than 25% increase in forested area****, including more than 200 gigatonnes of additional carbon at maturity (d.h. erst dann, wenn die Bäume ausreichend gewachsen sind – G.M.). Such a change has the potential to store an* ***equivalent of 25% of the current atmospheric*** *carbon pool.“*

„The restoration of trees remains among the most effective strategies for climate change mitigation. We mapped the global potential tree coverage to show that 4.4 billion hectares of canopy cover could exist under the current climate. Excluding existing trees and agricultural and urban areas, we found that there is room for an extra 0.9 billion hectares of canopy cover, which could store 205 gigatonnes of carbon in areas that would naturally support woodlands and forests. ***This highlights global tree restoration as one of the most***

effective carbon drawdown solutions to date. However, climate change will alter this potential tree coverage. We estimate that if we cannot deviate from the current trajectory, the global potential canopy cover may shrink by ~223 million hectares by 2050, with the vast majority of losses occurring in the tropics. Our results highlight the opportunity of climate change mitigation through global tree restoration but also the urgent need for action.„

Quelle: Jean-Francois Bastin et al.: The global tree restoration potential, Science 05 Jul 2019: Vol. 365, Issue 6448, pp. 76-79 DOI: 10.1126/science.aax0848

Die Publikationen im Überblick:

Die Autoren haben auch ausgemacht, in welchen Regionen diese gigantischen Waldflächen entstehen könnten. Hier der Abstract zum Thema Waldflächen im Fachmagazin Science:

„Over 140 Mha of restoration commitments have been pledged across the global tropics, yet guidance is needed to identify those landscapes where implementation is likely to provide the greatest potential benefits and cost-effective outcomes. By overlaying seven recent, peer-reviewed spatial datasets as proxies for socioenvironmental benefits and feasibility of restoration, we identified restoration opportunities (areas with higher potential return of benefits and feasibility) in lowland tropical rainforest landscapes. We found restoration opportunities throughout the tropics. Areas scoring in the top 10% (i.e., restoration hotspots) are located largely within conservation hotspots (88%) and in countries committed to the Bonn Challenge (73%), a global effort to restore 350 Mha by 2030. However, restoration hotspots represented only a small portion (19.1%) of the Key Biodiversity Area network. Concentrating restoration investments in landscapes with high benefits and feasibility would maximize the potential to mitigate anthropogenic impacts and improve human well-being.“

Leider ist die Sache nicht ganz so einfach – und die Studie in den Medien z.T. unsauber rezipiert. In seinem Blog „KlimaLounge“ nimmt uns Stefan Rahmstorf einige Illusionen, allein mit massivster Aufforstung den Klimawandel stoppen zu können.

- Da es sich beim CO2-Anteil der Atmosphäre um ein Fließgleichgewicht handelt, würde die Entnahme aus der Luft bei Nutzung aller denkbaren Flächen nicht 200, sondern nur etwa 100 Gigatonnen Kohlenstoff betragen (rund 370 Gigatonnen CO2) – bei bisher rund 640 Gigatonnen Kohlenstoff menschengemachter Emissionen. (Bastin u. a. 2019, Science)
- Von den theoretisch verfügbaren Flächen wäre vermutlich nur die Hälfte realistisch bepflanzbar. Schneebedeckte Flächen und Permafrostböden sollte man gerade nicht mit Bäumen bepflanzen, da dies a) die Albedo reduzieren und b) die Freisetzung von Klimagasen aus den Böden bedeuten könnte.
- Die angenommene CO2-Aufnahme erstreckt sich über einen Zeitraum von 50-100 Jahren.
- So landet man schließlich bei 1-2 Gt CO2 pro Jahr, die durch Aufforstung der Atmosphäre entzogen werden könnten.

Aber – das ist Rahmstorf auch ganz klar – diese Reduktion brauchen wir und deshalb sollten wir aufforsten, wo dies ökologisch sinnvoll ist.

> Vertiefung · **Wälder feuerfester machen: Laubbäume statt Kiefernplantagen**
>
> Wie ein Wald angelegt ist, entscheidet mit, wie stark er brennt. Das zeigt die WWA-Studie zu den Bränden 2026. In Südwestfrankreich prägen dichte, vom Menschen gepflanzte

> Kiefernforste die Landschaft. Mehr Laubbäume, die schlechter brennen, könnten das Risiko senken. Das wird aber kaum gemacht, weil es weniger Geld bringt.
>
> In Spanien wachsen verlassene Felder und Weiden zu. In der Provinz Castelló stieg der Anteil dichter Wälder in 50 Jahren von 17 auf 28 Prozent. Mehr Bäume sind also nicht automatisch besser. Es kommt auf die Art des Waldes und seine Pflege an.
>
> Quellen: World Weather Attribution: wildfire conditions in France and Spain … · World Weather Attribution (30.07.2026)

Natur als Verbündeter: Was Bäume, Wälder und Moore wirklich leisten

Die Idee, mit Billionen Bäumen das Klima zu retten, wurde 2019 stark beachtet. Fachleute haben die Rechnung seitdem deutlich korrigiert. Zugleich zeigt sich: Moore sind in Deutschland ein unterschätzter Hebel.

- Die viel zitierte Aufforstungs-Studie von Bastin u. a. (Science 2019) hat das Potenzial neuer Bäume nach Kritik von 46 Fachleuten etwa um das Fünffache überschätzt. Unter anderem nahm sie an, dass baumlose Böden keinen Kohlenstoff speichern. (ScienceDaily)
- Bäume in natürliche Graslandschaften und Savannen zu pflanzen, zerstört Lebensräume. Und Baumpflanzen kann die Emissionen aus Kohle, Öl und Gas nicht ausgleichen. (ScienceDaily)
- Dürre, Stürme und Borkenkäfer haben den deutschen Wald geschwächt. Zwischen 2017 und 2022 sank sein Kohlenstoffvorrat um 41,5 Millionen Tonnen. In dieser Zeit gab er mehr CO2 ab, als er aufnahm (Bundeswaldinventur, veröffentlicht 2024). (energiezukunft)
- Es gibt aber ein Hoffnungszeichen: 2025 hat der Wald laut Umweltbundesamt wieder 19,3 Millionen Tonnen CO2-Äquivalente mehr aufgenommen als abgegeben. Der gesamte Landnutzungssektor bleibt aber eine Quelle (26,9 Millionen Tonnen). (Umweltbundesamt, Pressemitteilung 08/2026 vom 14)
- Mehr als 90 Prozent der Moorböden in Deutschland sind trockengelegt. Dabei entweicht CO2: 2023 waren es rund 50,8 Millionen Tonnen CO2-Äquivalente – etwa 7 Prozent aller deutschen Treibhausgase. (Deutscher Bundestag, hib 687/2025)
- Bund und Länder wollen die Emissionen aus Moorböden bis 2030 nur um bis zu 5 Millionen Tonnen senken. Das Mittel dazu ist Wiedervernässung – mit nasser Bewirtschaftung, der sogenannten Paludikultur. (Deutscher Bundestag, hib 687/2025; Umweltbundesa)

> **Was heißt das für uns?** Wälder schützen und Moore wieder vernässen lohnt sich – aber nur zusätzlich zum schnellen Ausstieg aus fossilen Brennstoffen, nicht als Ersatz dafür.

Mit Hightech gegen den Klimawandel (?)

Hier findest Du eine Sammlung interessanter Ideen und Technologien, die einen Beitrag zur Eindämmung des Klimawandels leisten können. So gut und hoffnungsvoll diese Technologien sind – sie dürfen nicht darüber hinweg täuschen, dass wir unseren Lebenswandel ändern müssen – auch dann, wenn es uns gelingt, den NOTWENDIGEN Energiebedarf durch erneuerbare Energien zu decken. Es ist mehr als unwahrscheinlich, dass auf diesem Weg bis zu 10 Milliarden Menschen den verschwenderischen Lebensstil der heutigen reichen Welt

führen können.

Geoengineering / Climate Engineering: Der Traum von der technischen Lösung

Bis jetzt hat doch der Mensch noch für alles eine technische Lösung gefunden. Das muss doch auch beim Klima klappen. Diese Illusion kann ein starkes Hemmnis sein, wenn es darum geht, einen echten Wandel des Wirtschaftens und des Lebensstils der Menschen zu erreichen, um die Lebensgrundlagen zu sichern. Dieser Satz richtet sich nicht gegen moderne Technik: wir brauchen Sie für nachhaltige Energieerzeugung, -verteilung und -speicherung, für intelligente Verkehrssysteme, für energieeffiziente Produktionsmethoden usw.. Technik kann und muss dabei helfen, die 10 Milliarden Menschen zu versorgen, die in einigen Jahrzehnten auf diesem Planeten leben werden. Was überhaupt nur möglich ist, wenn diese Menschen einen nachhaltigen Lebensstil pflegen. Es gibt jedoch keine technische Lösung, die es ermöglichen würde, dass große Teile der Menschheit einen Lebensstil führen, wir heute im reichen Norden verbreitet ist.

Dennoch kann es Situationen geben, in der wir auf Maßnahmen des Geoengineering zurückgreifen müssen, obwohl diese – wie wir im folgenden sehen – mit enormen Problemen behaftet sind. Zum Thema Geoengineering bzw. Climate Engineering gibt es einen hervorragenden Wikipedia-Artikel. Im folgenden ein kurzer Überblick über die beiden Hauptmethoden: A) Senkung der Sonneneinstrahlung und B) Entfernung von Kohlendioxid aus der Atmosphäre. Dazu eine Liste der mit Geoengineering verbundenen Probleme und Gefahren.

Scientist4future sehen die Notwendigkeit, den CO2-Gehalt der Atmosphäre durch aktive Maßnahmen abzusenken. „Um das Erreichen von Kipppunkten im Erdsystem zu vermeiden, müssen nicht nur die Treibhausgas-Emissionen dringend auf Null gebracht werden, sondern wir müssen CO2 wieder aus der Atmosphäre entfernen.“ S4F haben einen differenzierten Synthesebericht zum Thema „negative Emissionen“ veröffentlicht: https://zenodo.org/records/10828229

Solar Radiation „Management“ - Senkung der Sonneneinstrahlung

Prinzip

Die Grundidee ist, entweder die Abstrahlung von Sonnenlicht in den Weltraum (Albedo) zu erhöhen, oder die Einstrahlung von Sonnenlicht primär zu reduzieren. Am Treibhauseffekt selbst und seinen Ursachen ändert sich dadurch nichts, auch wenn die atmosphärische Temperatur gesenkt wird.

Prinzipielle Probleme

Durch die Senkung der Sonneneinstrahlung kommt es zu (mindestens teilweise unerwünschten) Veränderungen im Wasserkreislauf und einem geringeren Pflanzenwachstum. Die Wirkung der Maßnahmen hängt von Breitengrad und Tageszeit ab. Sobald die Maßnahme, die die Reduktion der Sonneneinstrahlung bewirken soll, unterbrochen wird, schlägt der Treibhauseffekt voll zu: es kommt dann innerhalb von kürzester Zeit zu einer rasanten Temperaturerhöhung.

Bei allen Methoden, die die Sonneneinstrahlung global reduzieren, stellt sich immer die Frage, für wen das Klima eigentlich optimiert wird. Die Auswirkungen der Maßnahmen wären in

unterschiedlichen Regionen sehr verschieden. Man erhält keineswegs das Klima, dass man vor dem Klimawandel hatte, sondern ein völlig anderes – je nach Region.

Methoden

Erhöhung der Oberflächenalbedo, also „Aufhellung“ der Erdoberfläche

Der Ansatz lässt sich nur lokal umsetzen (zum Beispiel dicht besiedelten Gebieten) und reduziert tendenziell die lokalen Niederschlagsmengen.

Erhöhung der Wolkenalbedo

Hierzu gibt es Ideen, niedrige Wolken über großen Teilen der Ozeane zu erzeugen. Technische Machbarkeit nicht absehbar.

Einbringung von Aerosolen in die Stratosphäre

Es gibt Berechnungen, nach denen schon die Einbringung von nur ein Prozent der gegenwärtigen weltweiten Schwefelemissionen in die Stratosphäre einen Temperaturrückgang der unteren Atmosphäre zur Folge haben würde. Dies würde aber nicht gleichmäßig geschehen, selbst paradoxe Effekte sind möglich: Im südlichen Polarmeer könnte sogar zu einer schnelleren Erwärmung kommen. Außerdem kommt es zu schwer abschätzbaren Rückkopplungseffekten und zu Veränderungen im Wasserkreislauf, vermutlich im Sinne einer stärkeren Austrocknung der kontinentalen Landmassen.

Diskutiert wird auch die Ausbringung von Aluminiumoxid und Bismutiodid.

Blockade der Sonneneinstrahlung im Weltraum

Die Idee ist, am Lagrange-Punkt L1 zwischen Erde und Sonne (wo sich die Schwerkraftwirkung beider Himmelskörper gegenseitig aufhebt), kleine Sonnensegel o. ä. zu installieren, die die Sonneneinstrahlung mehr oder weniger kontrolliert reduzieren würden.

Carbon Dioxide Removal - Entfernung von Kohlendioxid aus der Atmosphäre

Alle bisher vorgeschlagenen Verfahren sind so langsam, dass mehr als 100 Jahre vergehen würden, bis das atmosphärische Kohlendioxid dadurch wirksam reduziert würde. Die Methoden reichen von der gesteigerten Produktion von Biomasse (Land- und ozeanbasierte Verfahren) über die Verwitterung von Silikatgesteinen, bis hin zur Entfernung von CO_2 aus der Umgebungsluft mittels hochalkalischer Lösungen. Es gibt auch die Idee Eisenoxid als Feinstaubpartikel in der Troposphäre (als in unseren atmosphärischen Schichten) freizusetzen, wo diese den Abbau klimawirksamer Stoffe (jedoch nicht CO_2) beschleunigen und die Albedo erhöhen.

Gefahren von Geoengineering

Die folgende Liste stammt von Alan Robock „20 reasons why geoengineering may be a bad idea”, erschienen in Bulletin of the atomic scientists, 2008), erweitert um die Punkte 21 und 22.

1. Effects on regional climate. **Effekte auf das regionale Klima (z.T. unerwünschte) Temperaturveränderungen**
2. Continued ocean acidification. **Fortgesetzte Versauerung der Meere**
3. Ozone depletion.**Schädigung der Ozonschicht (bei Aerosol-Geoengineering)**
4. Effects on plants. **Negative Auswirkungen auf Pflanzen (und in Folge natürlich**

auch auf die Tierwelt)

5. More acid deposition / Verstärkung des sauren Regens (bei Ausbringung von Schwefeldioxid)
6. Effects of cirrus clouds. Auswirkungen auf die natürliche (Zirrus-)Bewölkung
7. Whitening of the sky (but nice sunsets). Ausbleichung des Himmels
8. Less sun for solar power. **Geringere Leistungsausbeute für Solaranlagen**
9. Environmental impacts of implementation. Direkte Umweltauswirkungen der Maßnahme.
10. Unexpected consequences. **Unbekannte, unvorhersehbare Auswirkungen**
11. Rapid warming if deployment stops. **Starker Temperaturanstieg, wenn Projekt gestoppt werden muss**
12. There's no going back. **Wie schnell kann die Maßnahme bei Bedarf beendet werden?**
13. Human error. Menschliches oder technisches Versagen
14. Undermining emissions mitigation. **Negative Auswirkung auf die Bereitschaft zur CO_2-Reduktion**
15. Cost. Möglicherweise extrem hohe Kosten (Ausnahme: Aerosol-Geoengineering)
16. Commercial control of technology. Gefahr bei kommerzieller Kontrolle der Techniken
17. Military use of the technology. Missbrauch zu militärischen Zwecken
18. Conflicts with current treaties. Widerspruch zur ENMOD-Konvention
19. Control of the thermostat. Notwendigkeit einer übernationalen Kontrolle, aber Kein Rahmenwerk zur Entscheidungsfindung vorhanden**. Unvereinbare Interessenskonflikte einzelner Staaten (Wer bestimmt die globale Temperatur?)**
20. Questions of moral authority. Erhebliches Konfliktpotential (politisch, ethisch, moralisch)
21. **Veränderungen der Niederschlagsmuster**
22. **Keine Reduktion des CO_2-Gehalts der Atmosphäre (bei SRM-Methoden)**

Zum Abschluss noch ein Beispiel für eine wissenschaftliche Arbeit, die sich anhand von Simulationen damit auseinandersetzt, welche Auswirkungen ein moderates „Solar Radiation Management" haben würde.

CO2 zurückholen, Sonne dimmen? Der Stand 2026

CO2-Entnahme und Sonnenabschirmung werden heute viel ernsthafter diskutiert als vor einigen Jahren. Die Fakten zeigen aber: Die Technik ist teuer, klein und zum Teil riskant.

- Weltweit werden heute rund 2 Milliarden Tonnen CO2 pro Jahr aus der Luft geholt – fast nur durch Bäume und Wälder. Zum Vergleich: Die Menschheit stößt etwa 40 Milliarden Tonnen aus. (Carbon Brief)
- Neue technische Verfahren entfernten 2023 nur rund 1,35 Millionen Tonnen – weniger als 0,1 Prozent. Für das 1,5-Grad-Ziel wären 2050 sieben bis neun Milliarden Tonnen pro Jahr nötig. (Carbon Brief)
- CO2 direkt aus der Luft zu filtern (Direct Air Capture) kostet heute etwa 1.000 bis 1.300 US-Dollar pro Tonne. Selbst 2050 dürften es laut ETH Zürich noch 230 bis 540 Dollar sein. (ETH Zürich)

- Die bisher größte Anlage dieser Art, Mammoth in Island, hat im ersten Halbjahr 2026 nach Firmenangaben nur 675 Tonnen CO2 netto entnommen – ein winziger Bruchteil der geplanten Leistung. (cleanthinking.de, 12.09.2026)
- Deutschland erlaubt seit dem Bundestagsbeschluss vom 6. November 2025 die Speicherung von CO2 unter dem Meeresboden (nicht im Küstenmeer und grundsätzlich nicht in Meeresschutzgebieten). An Land bleibt sie verboten, außer einzelne Bundesländer lassen sie zu. (Deutscher Bundestag, Textarchiv KW 45/2025)
- Ein UN-Expertengremium (UNEP, 2023) kam zum Schluss: Das Dimmen der Sonne ist nicht einsatzreif und kein Ersatz für schnelle Emissionssenkungen. (UNEP)
- Die Bundesregierung hält Solar Geoengineering derzeit nicht für eine Option. EU-Minister warnten im April 2026 vor erheblichen Risiken und forderten ein Moratorium für den Einsatz. (Clean Energy Wire, 30.10.2025; Climate Home News)

> **Was heißt das für uns?** Technische CO2-Entnahme wird für Restemissionen gebraucht, ist aber teuer und winzig. Jede Tonne, die wir gar nicht erst ausstoßen, ist billiger und sicherer.

Teil 5 von 5

Die Energiewende

Erneuerbare Energien sind der wichtigste Hebel. Die Techniken im Überblick – und wie weit die Energiewende 2025 gekommen ist.

In diesem Teil:

- Technik zur Nutzung der Sonnenenergie
- Energiespeicherung (Quelle: www.Sonnenseite.com)
- Windenergie (Quelle: www.Sonnenseite.com)
- Smart Grid – Stromnetze für erneuerbare Energien
- Die Energiewende in Zahlen: Wo wir 2025/2026 stehen

Technik zur Nutzung der Sonnenenergie

Wie funktioniert eigentlich die Gewinnung von Strom aus Sonnenenergie genau? Reset.org gibt Auskunft…

Empfehlenswert: Die Seite Energie auf www.Sonnenseite.com. Einige Artikel aus der Sonnenseite findest Du nachstehend.



Solarenergie (Quelle: www.Sonnenseite.com)

Schwimmende Spritfabriken: Klimaneutrale Kraftstoffe aus Sonnenenergie und Meerwasser

Die Idee: Mit CO2 und Wasserstoff aus dem Meerwasser und viel Sonnenenergie Methanol (CH4O – der einfachste Alkohol, mit nur einem Kohlenstoffatom) produzieren . *„Zwar entsteht auch bei der Verbrennung von Methanol das Treibhausgas CO2. Aber für die*

Produktion des Treibstoffs kann man wiederum CO_2 nutzen. Wird dieses in schwimmenden Chemiefabriken aus dem Meerwasser extrahiert, ist die Bilanz ausgeglichen. Meerwasser ist als CO_2-Quelle deshalb günstig, weil für die Extraktion deutlich weniger Energie gebraucht wird als für eine CO_2-Gewinnung aus der Luft. Und da sich die Konzentration des Treibhausgases zwischen Luft und Meer ständig ausgleicht, wird die Atmosphäre nicht zusätzlich belastet. Auch Wasserstoff, die zweite Zutat für die Methanolherstellung, soll aus dem Meerwasser gewonnen werden. Dafür muss dieses zunächst gefiltert, entsalzt und dann mit Elektrizität in Sauerstoff und Wasserstoff getrennt werden. Den nötigen Strom sollen Fotovoltaik-Anlagen aus Sonnenlicht generieren. Jede Methanolfabrik, die zum Beispiel auf einem großen Schiff untergebracht werden könnte, müsste dafür von 70 Solarzelleninseln mit einem Durchmesser von 100 Metern umgeben sein. Insgesamt würde eine Anlage ungefähr einen Quadratkilometer Meeresoberfläche bedecken. … Um den Treibstoff für die Versorgung des gesamten Langstrecken-Güterverkehrs der Welt herzustellen, bräuchte man 170.000 derartige Fabriken, haben die Wissenschaftler berechnet. Eine Meeresfläche von der Größe Tunesiens würde dafür reichen. Das Gebiet sollte so nah wie möglich am Äquator liegen, weil die Sonneneinstrahlung dort hoch ist und keine tropischen Stürme drohen.“
Quelle: Zeit Online, 14.8.19

Das Sonnenhaus

Ein 100-Prozent-Sonnenhaus hat in der Mitte einen riesigen Wassertank (um den herum z.B. das Treppenhaus angelegt wird). Mit dieser großen Wasserfläche lässt sich Sonnenenergie ausreichend gut speichern, um rund um die Uhr genügend Wärmeenergie zur Verfügung zu haben. Im Winter bedarf es in manchen Phasen noch einer zusätzlichen „Notheizung“ Dazu bedarf es – neben dem Wassertank – großer Solarpaneele und einer guten Wärmedämmung. Ergänzt wird das Konzept durch eine Photovoltaikanlage, wobei Wärme nicht mehr auf dem Umweg über Strom gewonnen, sondern direkt aus dem Wärmespeicher bezogen wird.

Energiespeicherung (Quelle: www.Sonnenseite.com)

LOHC: Liquid Organic Hydrogen Carrier

Batterien haben 2 große Nachteile: Ihre Herstellung braucht viel Energie und Rohstoffe wie Lithium, und sie sind schwer, weil sie eine geringe Energiedichte haben. Für lange Speicherzeiten und den Transport ist Wasserstoff ein wesentlich geeigneterer Energieträger. Wenn er nicht so flüchtig und gefährlich wäre… Hier bieten LOHC eine Abhilfe:

LOHC sind organische Trägerflüssigkeiten, an die Wasserstoff über einen Katalysator chemisch gebunden wird, was ihn leicht handhabbar macht.

„In der LOHC-gebundenen Form kann der Wasserstoff genauso wie Diesel bei Umgebungstemperatur und -druck transportiert und gelagert werden. Wenn Wasserstoff zur Rückverstromung benötigt wird, kann er per Katalysator aus dem LOHC freigesetzt werden. LOHC als Trägerstoff kann also wie eine Pfandflasche für Wasserstoff immer wieder befüllt und entleert werden. Der Trägerstoff ist zudem in großen Mengen vorhanden, umweltfreundlich und billig, was die Kosten der Energiespeicherung deutlich senkt.“ (Quelle: n-tv, 20.4.19: Superspeicher für Wasserstoff: LOHC soll Energiewende retten)

Für zwei Megawattstunden braucht man rund 1000 Liter LOHC; sie kosten etwa 3000 Euro und lassen sich viele hundert Mal wiederverwenden. Dazu kommen aber teure Anlagen zum Be- und Entladen, und vom eingespeisten Strom kommt über Wasserstoff nur etwa ein Drittel

zurück, bei Batterien rund 90 Prozent. Batteriespeicher sind seit 2010 um über 90 Prozent billiger geworden. LOHC eignet sich deshalb vor allem für lange Speicherzeiten und den Transport. (IRENA 2025)

Noch etwas genauer: „D*ie Hydrierung ist eine exotherme Reaktion und wird bei erhöhten Drücken (ca. 30–50 bar) und Temperaturen von ca. 150–200 °C in Gegenwart eines Katalysators durchgeführt. Dabei wird die korrespondierende gesättigte Verbindung gebildet, die bei Umgebungsbedingungen gelagert beziehungsweise transportiert werden kann. Wird der Wasserstoff wieder benötigt, wird die nun hydrierte, wasserstoffreiche Form des LOHCs dehydriert, wobei der Wasserstoff wieder aus dem LOHC freigesetzt wird. Diese Reaktion ist endotherm und erfolgt bei erhöhten Temperaturen (250–320 °C) wieder in Gegenwart eines Katalysators. Vor der Nutzung des Wasserstoffs muss dieser gegebenenfalls noch von LOHC-Dampf gereinigt werden.*“ (Quelle: (Wikipedia) . Die Firma Hydrogenious Technologies nutzte für eine erste Anlage den Stoff Dibenzyltoluol. Die Trägerflüssigkeiten sind mehr oder weniger giftig und müssen daher in einem geschlossenen Kreislauf bleiben. Hydrogenious sieht das natürlich nicht so kritisch: “ We use dibenzyltoluene (DBT) as carrier material, which is not classified as dangerous goods according to ADR and other transport regulations.“

Zur LOHC-Produktion können Photovoltaik-Produktionsspitzen tagsüber genutzt werden, es können aber auch große zentrale Anlagen gebaut werden, wie wir sie für die Methanproduktion (s.o.) beschrieben haben.

Windenergie (Quelle: www.Sonnenseite.com)

Neue Formen der Energiegewinnung und Energie-Einsparung (Quelle: www.Sonnenseite.com)

CO2: Vom Klimakiller zum Wertstoff

Welche Möglichkeiten gibt es, CO2 wieder aus der Atmosphäre zu holen? Reset.org berichtet über CO2-Filter, moosbewachsene „urban trees“, Photosynthese mit künstlichen Blättern, Photobioreaktoren und manch andere Verfahren, die bislang zu energieintensiv sind. mehr lesen…



Smart Grid – Stromnetze für erneuerbare Energien

Um erneuerbare Energien optimal verfügbar zu machen, müssen folgende Probleme berücksichtigt werden: a) Erneuerbare Energien schwanken in der Produktion unvorhersehbar und haben b) eine geringere Energiedichte im Vergleich mit herkömmlicher Energieerzeugung. Und c) geht beim Transport von Energie über große Strecken Energie verloren. Die Lösung sind Smart Grids: eine komplexe und intelligente Vernetzung zahlloser Kleinkraftwerke, die via Internet zu einem „virtuellen Kraftwerk“ zusammengeschaltet

werden, das die Steuerung der Produktion und die Verteilung der Energie übernimmt. Die Haushalte sind über Smart Meter an das Netz angeschlossen. Damit das funktioniert, müssen jedoch Lastspitzen vermieden werden. Dies kann z.B. durch (Uhr)zeitabhängige Stromtarife erreicht werden. Bei Überproduktion könnten u.a. E-Autos Energie speichern. Aber: Die Technik ist noch nicht ausgereift – in Großstädten würde ein Smart Grid heute noch nicht funktionieren. Mehr über diese Technologie erfährst Du bei Reset.org: Smart Grid – Die Hoffnung der Energiewende?

Wie notwendig ein resilienteres Stromnetz ist, zeigt übrigens der Thriller „Blackout“ von Marc Elsberg. Spannend.

Die Energiewende in Zahlen: Wo wir 2025/2026 stehen

Solar- und Windstrom waren lange vor allem Hoffnungsträger. Heute sind sie weltweit die am schnellsten wachsenden Stromquellen. Die Zahlen von 2025 zeigen, wie schnell sich das verändert hat.

- Weltweit kamen 2025 erstmals 33,8 Prozent des Stroms aus erneuerbaren Quellen. Damit lagen sie vor der Kohle mit 33,0 Prozent. (Ember)
- Solarstrom wuchs 2025 um den Rekordwert von 636 Terawattstunden. Er allein deckte 75 Prozent des weltweiten Mehrverbrauchs an Strom. Die fossile Stromerzeugung stieg erstmals seit 2020 nicht mehr. (Ember)
- In Deutschland stammten 2025 rund 55,9 Prozent der öffentlichen Nettostromerzeugung aus erneuerbaren Energien – so viel wie im Vorjahr. Wind lieferte rund 132 Terawattstunden, Photovoltaik etwa 87 Terawattstunden. (Fraunhofer ISE)
- Solarstrom ist in Deutschland 2025 an der Braunkohle vorbeigezogen: Braunkohlekraftwerke erzeugten nur noch 67,2 Terawattstunden. Netto kamen 2025 etwa 16 Gigawatt Solarleistung hinzu. (Fraunhofer ISE)
- Neue Solar- und Windparks sind fast überall am günstigsten: 2024 lieferten 91 Prozent der neuen großen Erneuerbaren-Anlagen billigeren Strom als die günstigste fossile Alternative. Neuer Solarstrom kostete im Schnitt 4,3 US-Cent je Kilowattstunde. (Balkan Green Energy News)
- Speicher werden rasant billiger: Batteriespeichersysteme kosteten 2024 rund 93 Prozent weniger als 2010. Allein 2025 fielen die Batteriekosten laut Ember um weitere 45 Prozent. (Balkan Green Energy News)
- Auch beim Heizen und Fahren tut sich viel: 2025 wurde die Wärmepumpe mit rund 299.000 Geräten (+55 %) erstmals das meistverkaufte Heizsystem in Deutschland. Reine E-Autos erreichten 19,1 Prozent der Neuzulassungen (545.142 Fahrzeuge; 2024: 13,5 %). (ZDFheute, 31.01.2026; electrive.net)

> **Was heißt das für uns?** Die Technik für den Umstieg ist da und günstig. Jetzt entscheidet das Tempo bei Netzen, Speichern, Wärme und Verkehr, ob die Klimaziele erreichbar bleiben.

Klima · Lösungen

Klimawandel: Jetzt selbst handeln

Wo die großen Hebel liegen – unterwegs, zu Hause, beim Essen und beim Geld – und warum gemeinsames Handeln am meisten bewirkt.

Auf einen Blick

Kurz zusammengefasst, Stand November 2026:

- Ein Mensch in Deutschland verursacht laut UBA-CO2-Rechner im Schnitt rund 9,8 Tonnen CO2-Äquivalente im Jahr – erstmals weniger als 10 Tonnen (Stand März 2026). Klimaverträglich wäre deutlich unter 1 Tonne.
- Etwa die Hälfte des persönlichen Fußabdrucks hängt an wenigen „Big Points“: Flugreisen, Autokilometer, Heizen und Strom.
- Ein Inlandsflug verursacht pro Personenkilometer rund 290 Gramm Treibhausgase, ein Fernzug 26 Gramm, ein Pedelec 3 Gramm (UBA, Bezugsjahr 2024).
- Ein 2025 in Europa verkauftes Elektroauto verursacht über sein ganzes Leben etwa 73 Prozent weniger Treibhausgase als ein Benziner (ICCT, Juli 2025).
- Viele Ökostromtarife haben keinen zusätzlichen Klimanutzen. Echten Nutzen garantieren Tarife mit Grüner-Strom-Label oder EnergieVision (früher ok-power).
- Weltweit wären 69 Prozent der Menschen bereit, 1 Prozent ihres Einkommens fürs Klima abzugeben, und 89 Prozent wollen mehr Klimapolitik – doch die meisten glauben, sie seien damit in der Minderheit (Andre u. a., Nature Climate Change 2024).
- Deshalb wirkt gemeinsames und politisches Handeln am stärksten: Es verändert die Regeln, die allen das klimafreundliche Leben leichter machen („Handabdruck“ statt nur Fußabdruck).

Quellen: UBA: UBA-CO_2-Rechner – Jetzt auch für Haushalte einfach nutzbar (25.03.2026) · UBA: Wie hoch sind die Treibhausgasemissionen pro Person in Deutschland und wie viel wäre klimaverträglich? · UBA: UBA-CO2-Rechner – neue Details beim Konsumverhalten (02.08.2023) · UBA: Vergleich der durchschnittlichen Emissionen einzelner Verkehrsmittel im Personenverkehr 2024 (TREMOD 6.71B, 10/2025) · The Driven: EVs are already 73 pct cleaner than ICE vehicles (über ICCT-Studie Juli 2025) · Verbraucherzentrale: Ist ein Tarif mit Ökostrom und Ökogas überhaupt sinnvoll? (Stand 24.10.2024) · SAFE Frankfurt: Globally Representative Evidence on the Actual and Perceived Support for Climate Action (Nature Climate Change 14, 2024) · Germanwatch: Was ist der Handabdruck?

So ist diese Seite aufgebaut

1. **Teil 1: Was Du selbst tun kannst** – was Du tun kannst und wie groß Dein Fußabdruck ist
2. **Teil 2: Unterwegs** – Bahn, Rad, Bus, E-Auto und Flugzeug im Vergleich
3. **Teil 3: Zuhause, beim Einkauf, beim Essen und beim Geld** – Energie sparen, Ökostrom, Balkonkraftwerk, Wärmepumpe, Einkauf, Ernährung, Bank
4. **Teil 4: Gemeinsam und politisch handeln** – über das Klima reden, politisch aktiv werden, der Handabdruck
5. **Teil 5: Ganz persönlich** – eine persönliche Klimabiografie

> Schwarz sind die Texte von Gottfried Müller. Blau sind Ergänzungen und Aktualisierungen, die mit KI recherchiert und mit Quellen belegt sind (Stand November 2026).

Die Lage heute (Stand November 2026)

Was am meisten bewirkt:

- Ohne Auto zu leben spart im Mittel rund 2 Tonnen CO2-Äquivalente im Jahr, ein Langstreckenflug weniger rund 1,9 Tonnen, rein pflanzliche Ernährung rund 0,9 Tonnen. Ökostrom und eine Wärmepumpe statt Öl oder Gas wirken ebenfalls stark.
- **Ausgleichen ist nur die zweitbeste Lösung:** Viele Ausgleichszertifikate halten nicht, was sie versprechen. Eine Untersuchung von Waldschutzprojekten fand, dass die meisten die Abholzung weit weniger verringerten als angegeben. Am meisten bringt der Flug, der nicht stattfindet.
- **Den eigenen Fußabdruck berechnen** kannst Du mit dem CO2-Rechner des Umweltbundesamts.
- **Gemeinsam wirkt mehr:** Organisationen zum Mitmachen stehen auf der Seite Klima im Bereich Mitmachen.

Quellen: Ivanova u. a. 2020, Environmental Research Letters · West u. a. 2023, Science · Umweltbundesamt: CO2-Rechner

Teil 1 von 5

Was Du selbst tun kannst

Ein Überblick, was jede und jeder tun kann. Dazu neu: wie viel Treibhausgas ein Mensch in Deutschland im Schnitt verursacht und welche wenigen Punkte den größten Unterschied machen.

In diesem Teil:

- Das kannst Du selbst gegen die Erderhitzung tun
- Dein Fußabdruck in Zahlen – und wo die großen Hebel liegen

Das kannst Du selbst gegen die Erderhitzung tun

Unsere umfangreichen Checklisten zum Selbst Handeln geben Dir einen breiten Überblick über Deine Möglichkeiten für nachhaltiges Handeln. Falls Du weitere Ideen hast oder findest: Sag uns Bescheid ☐

Grundsätzlich gibt es – je nach persönlicher Einstellung und Temperament – 2 Zugangsweisen: Die Änderung des persönlichen Verhaltens und Lebensstils einerseits und das politische Handeln, um die Erderhitzung noch rechtzeitig begrenzen zu können.

Fokus: Eigener Lebensstil
Die Akteure der Webseite des **Climate Culture Lab** haben sich zum Ziel gesetzt, Menschen und Gruppen zu unterstützen, die auf der Suche nach einem neuen, klimafreundlichen Lebensstil sind. Der Ansatz ist hoch differenziert und sieht Achtsamkeit und Bewusstheit als grundlegend für einen tiefgehenden Wandel. Hier gibt es z.B. das E-Booklet „Gemeinsam KlimaKulturen wandeln„. Es gibt bei CCL auch Video-Sessions, die einen tieferen Zugang zu den Quellen eines nachhaltigen Wandels ermöglichen.

Fokus: Politisches Handeln
Der Kampf gegen den Klimandel braucht auch politisches Handeln. Das „Maßnahmenpaket“ der deutschen Bundesregierung vom September 2019 ist ein Dokument des Versagens. Wenn Du wütend bist über die gegenwärtigen Versäumnisse und politisch aktiv werden willst: **Extinction Rebellion** setzt auf zivilen Ungehorsam, um Politik endlich aufzurütteln und demokratische Prozesse für eine klimafreundliche Umgestaltung unserer Lebensweise zu initiieren.

Diese beiden Zugangsweisen schließen einander nicht aus, sondern sind notwendige Ergänzungen. Wir werden den notwendigen Wandel weder *alleine* durch ein persönlich achtsames Leben, noch *alleine* durch intellektuelle Diskurse, noch *alleine* durch energischen Protest erreichen – das eine braucht das andere.

Dein Fußabdruck in Zahlen - und wo die großen Hebel liegen

Bevor man spart, lohnt ein Blick auf die Größenordnungen. Das Umweltbundesamt rechnet jedes Jahr nach, wie viel Treibhausgas ein Mensch in Deutschland im Schnitt verursacht – samt importierter Waren.

- Im Schnitt verursacht ein Mensch in Deutschland rund 9,8 Tonnen CO2-Äquivalente im Jahr. Das ist erstmals weniger als 10 Tonnen (UBA, März 2026). Importierte Waren sind eingerechnet. (UBA)
- So verteilt sich der Durchschnitt: sonstiger Konsum 2,5 t, Mobilität 2,1 t, Wohnen 1,9 t, Ernährung 1,6 t, öffentliche Infrastruktur 1,1 t, Strom 0,6 t. Den Anteil für Schulen, Straßen oder Verwaltung kann niemand allein wegsparen – den ändert nur Politik. (UBA)
- Klimaverträglich wären deutlich unter 1 Tonne pro Kopf. Das heißt: über 90 Prozent weniger als heute. (UBA)
- Die Unterschiede sind groß: Die klimafreundlichsten 10 Prozent kommen mit etwa 7 Tonnen aus, die 10 Prozent mit dem größten Fußabdruck mit 17,7 Tonnen (Erhebung 2016). (UBA)
- Etwa die Hälfte des Fußabdrucks hängt an wenigen „Big Points“: Flugreisen, Autokilometer, Heizenergie und Strom. Wer hier ansetzt, erreicht viel mehr als mit vielen kleinen Spartipps. (UBA)
- Je mehr Geld jemand hat, desto größer ist meist der Fußabdruck. Mehr Geld bietet aber auch mehr Möglichkeiten zum Einsparen, etwa durch Investitionen in Dämmung oder erneuerbare Energien. (UBA)
- Der Fußabdruck misst nur das eigene Verhalten. Germanwatch ergänzt ihn deshalb um den „Handabdruck“: Engagement, das Regeln und Strukturen so verändert, dass klimafreundliches Handeln für alle leichter wird. (Germanwatch)

> **Was heißt das für uns?** Erst die großen Brocken angehen – Fliegen, Auto, Heizung, Strom, tierische Lebensmittel – und dann den eigenen Einfluss über das Private hinaus nutzen.

Teil 2 von 5

Unterwegs

Mobilität macht gut 2 Tonnen des Durchschnitts aus. Wo sich das Umsteigen am meisten lohnt, zeigen die neuen Zahlen des Umweltbundesamts.

In diesem Teil:

- Mobilität mit minimiertem CO2-Ausstoß
- Bahn, Rad, E-Auto: Was die neuesten Zahlen sagen

Mobilität mit minimiertem CO2-Ausstoß

Nutze Verkehrsmittel in dieser Reihenfolge:

1. **Fahrrad**,
2. E-Fahrrad,
3. Öffentliche Nahverkehrsmittel, Busse und Bahn,
4. Leihauto und erst wenn es unbedingt sein muss,
5. ein eigenes Auto (Klimaanlage erhöht den Verbrauch, also ausschalten)
6. Verzichte, wenn irgend möglich, auf Flugreisen.

- Wenn eine Flugreise unvermeidlich ist: CO2-Kompensation via www.atmosfair.de.
- In Deiner Arbeitswelt kannst Du versuchen, Dienstreisen durch Telekonferenzen zu ersetzen, wo immer dies möglich ist, ohne die soziale Dimension der Zusammenarbeit zu vernachlässigen.
- Wenn Du ein Auto kaufst: fahre es, solange es geht. Die Autoherstellung einen sehr großen Teil des ökologischen Impacts aus.
- Kaufe ein Auto, das ein gutes Verhältnis von Platzangebot und Gewicht hat.
- Kaufe möglichst sparsame Hybrid- oder E-Antriebe.
- Ein SUV mit 400PS E-Antrieb hat nichts mit Ökologie zu tun und SUVs sind angesichts des Klimawandels sowieso peinlich.
- Auf den Themenseiten Verkehr und Klimawandel findest Du viele Hintergrundinformationen zu den Handlungsvorschlägen, z.B. zum CO2-Ausstoß verschiedener Verkehrsmittel.

Bahn, Rad, E-Auto: Was die neuesten Zahlen sagen

Das Umweltbundesamt vergleicht jedes Jahr, wie viel Treibhausgas die Verkehrsmittel pro Person und Kilometer ausstoßen. Die Werte für 2024 zeigen klar, wo sich das Umsteigen lohnt.

- Ein Inlandsflug verursacht rund 290 Gramm Treibhausgase pro Personenkilometer (inklusive Kondensstreifen und anderer Nicht-CO2-Effekte). Der Fernzug liegt bei 26 Gramm, der Fernbus bei 30 Gramm – also rund ein Zehntel. (UBA)
- Der durchschnittliche Pkw kommt auf 164 Gramm pro Personenkilometer (bei 1,4 Personen pro Auto). Ein Elektro-Pkw liegt im Betrieb bei 70 Gramm, Diesel bei 175 und Benziner bei 165 Gramm. (UBA)
- Am besten schneidet das Pedelec ab: 3 Gramm pro Personenkilometer. Nahverkehrszüge liegen bei 44 Gramm, Straßen-, Stadt- und U-Bahn bei 42 Gramm. (UBA)
- Auch über das ganze Autoleben gerechnet – mit Batterieherstellung – ist das E-Auto klar

besser: Ein 2025 in Europa verkauftes E-Auto verursacht etwa 63 Gramm pro Kilometer, ein Benziner 235 Gramm. Das sind rund 73 Prozent weniger. (The Driven)

- Die Herstellung eines E-Autos verursacht zwar rund 40 Prozent mehr Emissionen. Dieser Rucksack ist aber nach etwa 17.000 Kilometern wieder ausgeglichen. Hybride sparen nur rund 20 Prozent, Plug-in-Hybride rund 30 Prozent. (The Driven)
- Das Deutschlandticket kostet seit Januar 2026 63 Euro im Monat (vorher 58 Euro). Ab 1. Januar 2027 steigt der Preis auf 66,80 Euro. (Bayerisches Staatsministerium für Wohnen, Bau un)

> **Was heißt das für uns?** Wer Flüge durch Bahnfahrten und Autofahrten durch Rad, Bus oder Bahn ersetzt, spart am meisten. Wenn ein Auto nötig ist, ist ein E-Auto die deutlich bessere Wahl.

Teil 3 von 5

Zuhause, beim Einkauf, beim Essen und beim Geld

Wohnen, Strom, Konsum und Ernährung machen zusammen mehr als die Hälfte des Fußabdrucks aus. Dazu die Frage, wofür die eigene Bank das Ersparte verleiht.

In diesem Teil:

- Im Haushalt Energie und CO2 sparen
- Zuhause: Ökostrom, Balkonkraftwerk und Wärmepumpe – was 2026 gilt
- Weniger und nachhaltig Einkaufen
- Ernährung
- Ernährung: Was die neue EAT-Lancet-Kommission 2025 sagt
- Noch viel mehr Möglichkeiten
- Geld und Bürgerenergie: Was Dein Erspartes bewirkt

Im Haushalt Energie und CO2 sparen

- Schicke Deinen Wäschetrockner in den wohlverdienten Ruhestand (auch wenn Du keinen Garten hast). **Wäsche trocknet auch an der Luft** 😉
- Schließe Deine Geräte an einen Schalter an, um sie **komplett abschalten** zu können. Damit vermeidest Du Standby-Stromverbrauch.
- Stell die Beleuchtung nach und nach auf **LED** um.
- Bau einen Duschkopf mit Sparfunktion ein (nicht wegen dem Wasserverbrauch an sich, sondern wegen dem ***Warm*wasserverbrauch**)
- Händewaschen mit kaltem Wasser.
- Wenn es kalt wird: **Stoßlüftung** ist gut, Kippen von Fenstern heizt nur die Umwelt.
- **Warme Kleidung** ist gesünder als überheizte Räume.
- **Wäschehygiene**: Wenn Du Kleidungsstücke, die Du nicht direkt auf der Haut trägst, zum Lüften aufhängst, musst Du seltener waschen.
- Wie Du bei der Nutzung Deines Computers Energie sparen kannst, erfährst Du bei Reset.org
- Überlege, ob Du eine **Photovoltaikanlage** für die Einspeisung in den Stromnetz nutzen

kannst.

- Kaufe Deinen Strom bei einem Anbieter von Green Energy, z. B. bei Green Planet Energy (früher Greenpeace Energy) – (Quelle). Einen Überblick über Anbieter von echtem Ökostrom findest Du bei Reset.org: Jetzt zu 100% Ökostrom wechseln!
- Hier findest Du noch mehr Tipps für das Energiesparen zuhause (Reset.org)

Manchmal sind es Kleinigkeiten: Händewaschen mit kaltem Wasser

Manchmal braucht es beim Klimaschutz auch kleine Gesten der Achtsamkeit über Jahre habe ich mir angewöhnt, beim Händewaschen das warme Wasser aufzudrehen. Händewaschen mit kaltem Wasser ist unangenehm, also drehe ich das warme Wasser auf. Das hat also in den meisten Fällen nicht viel Erfolg, denn bis das Wasser warm wird sind meine Hände gewaschen. Dennoch ist jede Menge warmes Wasser in die Leitung geströmt, auch wenn das nicht bei meinen Händen angekommen ist. Volle Energieverschwendung. Inzwischen versuche ich, mich daran zu erinnern und das kalte Wasser zu benutzen, was zumindest im Sommer ja auch ganz erfrischend sein kann. Übrigens ist Händewaschen mit kaltem Wasser sogar Haut schonender.

> Vertiefung · **Strom mit Nachbarn teilen: Energy Sharing seit Juni 2026**
>
> Seit dem 1. Juni 2026 darfst Du Strom aus Deiner Solaranlage oder Deinem Speicher mit anderen teilen, über das öffentliche Netz. Das regelt der neue § 42c im Energiewirtschaftsgesetz. Die Netzbetreiber müssen das möglich machen, zunächst innerhalb ihres eigenen Netzgebiets. Ab dem 1. Juni 2028 geht es auch ins direkt angrenzende Netzgebiet.
>
> Anbieten können das Privatleute und Gemeinschaften wie Vereine oder Genossenschaften, deren Mitglieder selbst Strom verbrauchen. Die Anlage darf nicht überwiegend gewerblich betrieben werden. Nötig sind ein Liefervertrag, ein Vertrag über die gemeinsame Nutzung und Zähler, die jede Viertelstunde messen. So können Nachbarn, Hausgemeinschaften oder ein Dorf gemeinsam Sonnen- und Windstrom nutzen.
>
> Quellen: Energiewirtschaftsgesetz (EnWG), § 42c Gemeinsame Nutzung … · EnWG § 42c

Zuhause: Ökostrom, Balkonkraftwerk und Wärmepumpe – was 2026 gilt

Wohnen und Strom machen zusammen rund 2,5 Tonnen des Durchschnitts-Fußabdrucks aus. Hier haben sich die Regeln seit 2024 stark verändert – meist zum Besseren.

- Nicht jeder Ökostrom hilft dem Klima. Oft kauft der Anbieter nur Herkunftsnachweise zu, zum Beispiel aus Norwegen, ohne dass neue Anlagen entstehen. (Verbraucherzentrale)
- Echten Nutzen für die Energiewende garantieren zwei Siegel: das Grüner-Strom-Label und „EnergieVision – Das Ökostromsiegel“ (früher ok-power-Label). Das Umweltbundesamt empfiehlt ausdrücklich gelabelte Tarife. (UBA)
- Balkonkraftwerke dürfen heute bis 800 Watt am Wechselrichter einspeisen, mit bis zu 2.000 Watt Modulleistung. Eine Anmeldung beim Netzbetreiber ist nicht mehr nötig – es reicht ein vereinfachter Eintrag im Marktstammdatenregister. (Verbraucherzentrale)

- Seit Oktober 2024 dürfen auch Mieterinnen und Mieter sowie Wohnungseigentümer ein Balkonkraftwerk verlangen. Vermieter oder Eigentümergemeinschaft dürfen nur ablehnen, wenn es für sie „unzumutbar“ ist. Batteriespeicher müssen weiterhin zusätzlich beim Netzbetreiber gemeldet werden. (Verbraucherzentrale)
- Ein Grad weniger Raumtemperatur spart rund 6 Prozent Heizkosten. Ein Sparduschkopf spart 100 bis 200 Euro Warmwasserkosten pro Person und Jahr. (UBA)
- Für eine Wärmepumpe gibt es seit 21. Juli 2026 neue Förderregeln: 30 Prozent Grundförderung, für Selbstnutzer 16 Prozent Klimageschwindigkeitsbonus beim Tausch einer alten Heizung und je nach Einkommen ein Einkommensbonus. Zusammen höchstens 70 Prozent, bei kleinem Einkommen bis 80 Prozent der förderfähigen Kosten. Die Einzelheiten nennt die KfW. (KfW)
- Wer eine Wärmepumpe plant, sollte nicht zu lange warten: Der Klimageschwindigkeitsbonus sinkt ab 1. Februar 2027 alle sechs Monate um 4 Prozentpunkte, ab August 2028 entfällt er. Ab 2027 soll außerdem die Grundförderung sinken; für in der EU gefertigte Geräte ist ein Ausgleichsbonus geplant. (KfW-Pressemitteilung)

> **Was heißt das für uns?** Ein Wechsel zu gelabeltem Ökostrom dauert zehn Minuten, ein Balkonkraftwerk ist heute fast so einfach wie ein Haushaltsgerät. Für Hausbesitzer ist die Wärmepumpe der größte Hebel – und die Förderung wird ab 2027 schrittweise kleiner.

Weniger und nachhaltig Einkaufen

Jede Produktion benötigt Energie. In den meisten Fällen gilt: Wenn Du etwas NICHT KAUFST, sparst Du Energie. Solange Energie nicht vollständig auf erneuerbare umgestellt und diese in Fülle verfügbar ist, ersparst Du dem Planeten auch zusätzliches CO2
Bevor Du neue Dinge kaufst, kannst Du Dir folgende Fragen stellen:

- Brauche ich das wirklich? Wie macht das mein Leben leichter, besser, angenehmer?
- Hat mir diese Sache bisher gefehlt? Wie habe ich das gemerkt?
- Wenn ich das gekauft habe, wird mich das wirklich freuen? Wie lange wird es mich freuen?
- *Wenn Du Dir nicht sicher bist, kannst Du Dir weitere Fragen stellen:*
- Ist das Produkt langlebig und haltbar? Wenn Du es Dir leisten kannst, kaufe möglichst hochwertige **Produkte, die lange halten**. Kaufe auch gebrauchte Dinge.
- Habe ich Informationen darüber, welche Ressourcen die Herstellung benötigt?
  - Frage und **forsche nach, wie die Dinge hergestellt werden**, die Du kaufst.
- Gibt es alternative Hersteller, die das Produkt ökologisch verträglicher erzeugen?
  - Schreibe Hersteller und Händler an und erkundige Dich danach.
  - Vermeide Billigprodukte.
- Wird das Produkt bei seiner Verwendung viel Energie brauchen?
- Kannst Du das Produkt auch gebraucht, aber in gutem Zustand, bekommen?

Wenn Du einkaufst, kannst Du folgende klimaschonenden Kriterien berücksichtigen:

- **Vermeide Lederwaren**, denn die unterstützen nur die Massentierhaltung.
- Kaufe Obst und Gemüse möglichst **saisonal** (reduziert Energieaufwand für Kühlhäuser etc.)
- **Palmölfreie** (!!!) Produkte schonen den Regenwald, den wir zur Klimaregenaration brauchen. Solche Produkte findet Ihr z.B. bei https://www.waschbaer.de/shop/

> Vertiefung · **Grüne Werbung prüfen: Was „klimaneutral“ heute heißen darf**
>
> Viele Produkte werben mit Umweltversprechen. Das Gesetz gegen den unlauteren Wettbewerb (UWG) verbietet inzwischen einige davon ausdrücklich. Unzulässig ist zum Beispiel die Aussage, ein Produkt sei klimaneutral oder habe geringere Klimafolgen, wenn das nur auf dem Ausgleich (der Kompensation) von Treibhausgasen beruht.
>
> Verboten sind auch allgemeine Umweltaussagen, wenn der Händler keine anerkannte hervorragende Umweltleistung nachweisen kann. Und eigene Nachhaltigkeitssiegel ohne Zertifizierungssystem oder staatliche Grundlage sind nicht erlaubt. Für Dich heißt das: Achte auf geprüfte Siegel und konkrete Angaben statt auf schöne Worte.
>
> Quellen: Gesetz gegen den unlauteren Wettbewerb (UWG), Anhang (zu § 3 Absatz … · UWG, Anhang, Nr. 4a · UWG, Anhang, Nr. 2a

Ernährung

- **Das Wichtigste: Reduziere Deinen Fleischkonsum:** *Jedes* Schnitzel, das Du nicht isst, ist ein Erfolg!
- Wenn Du dazu bereit bist, **wähle vegane Speisen und Lebensmittel**, wo immer möglich. Fleisch durch Milchprodukte und Eier zu ersetzen, ist im Hinblick auf die Massentierhaltung keine echte Alternative. Durch vegane Ernährung vermeidest Du nicht nur Leiden von Tieren, sondern verringerst auch den CO2-Ausstoß, die Abholzung von Regenwäldern für Soja-Anbau usw.
- Kaufe **regionale Produkte** und vermeide z.B. Obst, das mit dem Flugzeug transportiert wird.
- Kaufe Obst und Gemüse möglichst **saisonal** (reduziert Energieaufwand für Kühlhäuser etc.)

Ernährung: Was die neue EAT-Lancet-Kommission 2025 sagt

Im Oktober 2025 hat die EAT-Lancet-Kommission ihre „Planetary Health Diet“ von 2019 überarbeitet. Sie zeigt, wie eine Ernährung aussieht, die gesund ist und die Erde nicht überlastet.

- Die Ernährungssysteme verursachen weltweit rund 30 Prozent aller Treibhausgase. (EAT)
- Ein Umbau der Ernährung könnte diese Emissionen mehr als halbieren und jedes Jahr bis zu 15 Millionen vorzeitige Todesfälle verhindern. (EAT)
- Fast überall essen die Menschen zu wenig Obst, Gemüse, Nüsse, Hülsenfrüchte und Vollkorn – und in reichen Ländern zu viel Fleisch, Milchprodukte und Zucker. (EAT)
- Die reichsten 30 Prozent der Menschheit verursachen mehr als 70 Prozent der Umweltfolgen der Ernährung. Dazu gehören auch wir in Deutschland. (EAT)
- Nicht nur Fleisch zählt: Käse verursacht im Schnitt 5,7 kg CO2e pro Kilogramm, das ist

mehr als Schweinefleisch (4,6 kg). Pflanzendrinks sparen rund 1 kg CO2e pro Liter gegenüber Kuhmilch. (UBA)

- In Deutschland landeten 2023 entlang der ganzen Lieferkette 10,9 Millionen Tonnen Lebensmittel im Abfall, das sind 129 kg pro Kopf. Den größten Teil (58 Prozent, rund 74,5 kg pro Kopf, Bezugsjahr 2022) werfen private Haushalte weg. (UBA)
- Deutschland will die Lebensmittelabfälle bis 2030 halbieren. Die EU verlangt bis Ende 2030 mindestens 30 Prozent weniger pro Kopf in Handel, Gastronomie und Haushalten. (UBA)

> **Was heißt das für uns?** Mehr Pflanzen, weniger Fleisch und Käse, und nur kaufen, was wir auch essen: Das schützt Klima und Gesundheit zugleich.

Noch viel mehr Möglichkeiten

www.myclimate.org: Was sind sinnvolle Massnahmen und Lösungen gegen den Klimawandel? *„Jeder kann zum Klimaschutz beitragen! Getreu dem Motto «Vermeiden, reduzieren und kompensieren» können wir Verantwortung für unseren eigenen ökologischen Fussabdruck, d.h. auch für unsere CO2-Emissionen übernehmen. Zu den wichtigsten alltäglichen Ursachen schädlicher Emissionen gehören Reisen mit dem Auto oder Flugzeug, aber auch Heizung und Strombedarf sowie das eigene Konsumverhalten.“*

www.nabu.de: Klimaschutz beginnt im Haushalt: Die 77 besten Klimaschutz-Tipps. *„Wer etwas zum Klimaschutz beitragen möchte, muss darauf achten, Energie einzusparen. Aber auch an anderen Stellen ist Handeln gefragt. Wussten Sie, dass zu hoher Fleischkonsum das Klima negativ beeinträchtigt“*

Sogar der Bayerische Rundfunk macht mit: Was Sie für das Klima tun können – jeden Tag *„Weniger Auto fahren, seltener Fleisch essen, Strom sparen, bewusster einkaufen, Müll vermeiden: Klimaschutz fängt im Kleinen an, und jeder kann im Alltag seinen Beitrag leisten, Tag für Tag. Und dabei sparen Sie auch noch Geld!“*

> Vertiefung · **Hitze: Achte auf die Schwächsten in Deiner Nähe**
>
> Hitzewellen fordern in Europa mehr Todesopfer als alle anderen Naturgefahren zusammen. Das schreibt World Weather Attribution. Besonders gefährdet sind ältere Menschen, Kinder, Schwangere und Menschen mit Vorerkrankungen. Babys und ältere Menschen erlebten 2024 im Schnitt über 20 Hitzewellen-Tage, viermal so viele wie vor 20 Jahren.
>
> Du kannst etwas tun: Frag bei Hitze bei älteren oder kranken Nachbarn/innen nach, ob alles in Ordnung ist. Und setz Dich in Deiner Gemeinde für mehr Bäume, Schatten, Grünflächen und kühle Orte ein.
>
> Quellen: World Weather Attribution (26.06.2026) · WHO zum Lancet Countdown 2025 · Quarks / Studio Q: Diese Maßnahmen würden Tausende retten …

Geld und Bürgerenergie: Was Dein Erspartes bewirkt

Banken leihen das Geld ihrer Kunden weiter – auch an Öl-, Gas- und Kohlekonzerne. Mit der

Wahl von Bank und Geldanlage entscheidet man also mit, was finanziert wird.

- Die 65 größten Banken der Welt haben 2025 rund 906 Milliarden US-Dollar an Öl-, Gas- und Kohlefirmen gegeben – fast 8 Prozent mehr als 2024. (Corporate Knights)
- Über zehn Jahre summiert sich das auf rund 8,7 Billionen US-Dollar für die fossile Industrie. (Banking on Climate Chaos 2026)
- Das Umweltbundesamt rät, mit dem Girokonto zu einer ökologischen Bank zu wechseln und Geld ökologisch in erneuerbare Energien anzulegen. (UBA)
- Ende 2025 gab es in Deutschland 1.020 Energiegenossenschaften mit rund 230.000 Mitgliedern. 2025 kamen 51 neue hinzu. Dort kann man schon mit kleinen Beträgen Miteigentümer von Solar- und Windanlagen werden. (DGRV)
- Die Verbraucherzentrale hält es oft für wirksamer, sich direkt an Bürgerenergieprojekten zu beteiligen oder selbst in Erneuerbare zu investieren, als nur einen Ökotarif zu buchen. Von Kompensationsprodukten rät sie ab. (Verbraucherzentrale)

> **Was heißt das für uns?** Ein Bankwechsel kostet einen Nachmittag und wirkt jedes Jahr weiter. Wer etwas Geld übrig hat, kann es in einer Energiegenossenschaft direkt für die Energiewende arbeiten lassen.

Teil 4 von 5

Gemeinsam und politisch handeln

Der stärkste Hebel: mit anderen reden und die Regeln verändern, die für alle gelten. Die meisten Menschen wollen mehr Klimaschutz, sie wissen es nur nicht voneinander.

In diesem Teil:

- Über den Klimawandel reden, ohne zu vergraulen (gar nicht so leicht)
- Über das Klima reden: ein Vortrag, der hilft
- Wie kann man politisch gegen den Klimawandel aktiv werden?
- Gemeinsam handeln – der stärkste Hebel

Über den Klimawandel reden, ohne zu vergraulen (gar nicht so leicht)

Nicht immer nur Eisbären: Neue Bilder vom Klimawandel – eine Handreichung von Klimafakten.de: Die Bildsprache beim Thema Klimawandel ist begrenzt, oft benutzen Medien und NGOs ewig wiederkehrende Motive. Doch selten wird gefragt, welche Reaktionen und Gefühle die Bilder eigentlich beim Betrachter auslösen. Und welche Alternativmotive es gäbe. Der britische ThinkTank Climate Outreach hat nun eine gründliche Studie dazu vorgelegt und den Ergebnissen folgend eine Fotodatenbank initiiert. Und hier geht es direkt zu den Bildern.

Über das Klima reden: ein Vortrag, der hilft

Wie fängt man ein Gespräch über das Klima an, ohne dass es im Streit endet? Die Klimaforscherin Katharine Hayhoe hat dazu einen der meistgesehenen Vorträge gehalten.

Wie kann man politisch gegen den Klimawandel aktiv werden?

Was bedeutet für Sie erfolgreicher Umweltaktivismus? Diese Frage hat DIE ZEIT zwei erfahrenen Umweltaktivisten gestellt (April 19). Mehr lesen…

> Vertiefung · **Windräder in Deiner Gemeinde: Geld für den Ort**
>
> Wenn bei Dir ein Windpark geplant ist, lohnt es sich mitzureden. Nach § 6 des Erneuerbare-Energien-Gesetzes sollen Betreiber die betroffenen Gemeinden finanziell beteiligen. Bei Windrädern an Land dürfen sie dafür bis zu 0,2 Cent pro Kilowattstunde zahlen. Betroffen sind alle Gemeinden im Umkreis von 2.500 Metern um das Windrad. Auch große Solarparks auf freier Fläche können so zahlen.
>
> In Brandenburg müssen Betreiber die betroffenen Gemeinden inzwischen finanziell beteiligen. Eine Abgabe dafür ist der „Windeuro“. Wofür das Geld genutzt wird, kann in der Gemeinde ein Thema sein, bei dem Du Dich einbringst.
>
> Quellen: Erneuerbare-Energien-Gesetz (EEG 2023), § 6 Finanzielle Beteiligung … · EEG § 6 Absatz 2 · rbb Doku: Windkraft vor der Tür (Videobeschreibung, 29.10.2026)

Gemeinsam handeln - der stärkste Hebel

Den größten Teil der Emissionen bestimmen Regeln, Preise und Infrastruktur – nicht Einzelentscheidungen. Wer sich mit anderen einsetzt, verändert diese Regeln. Und: Wir sind dabei viel weniger allein, als wir denken.

- In einer Umfrage mit fast 130.000 Menschen in 125 Ländern waren 69 Prozent bereit, 1 Prozent ihres Einkommens für den Klimaschutz abzugeben. 89 Prozent forderten mehr Klimapolitik. (SAFE Frankfurt)
- Doch die Menschen unterschätzen das: Im Schnitt glaubten sie, nur 43 Prozent ihrer Mitbürger wären dazu bereit. Wer glaubt, in der Minderheit zu sein, schweigt eher – darum ist Reden so wichtig. (Anthropocene Magazine)
- Germanwatch nennt das den „Handabdruck“: Statt nur den eigenen Fußabdruck zu verkleinern, gestaltet man gesellschaftliche und politische Strukturen mit – etwa im Ernährungsrat, im Betrieb, in der Gemeinde oder durch Forderungen an die Politik. (Germanwatch)
- Ein Beispiel aus Schweden und Österreich: Dort zahlt man auf Reparaturen nur die halbe Mehrwertsteuer. Solche Regeln machen klimafreundliches Verhalten für alle billiger – und entstehen, weil Menschen sie fordern. (Germanwatch)
- In vielen Städten haben Bürger mit Klimaentscheiden und Bürgerbegehren durchgesetzt, dass sich ihre Stadt ein früheres Klimaziel setzt. Beratung dafür bietet die Gesellschaft für Klima und Demokratie (früher BürgerBegehren Klimaschutz). (Gesellschaft für Klima und Demokratie)
- Sorgen, Wut oder Trauer über die Klimakrise sind angemessen, sagen Psychologists/ Psychotherapists for Future. Am wirksamsten und wohltuendsten ist Klimaschutz gemeinsam mit anderen. (Psychologists/Psychotherapists for Future)
- Wer sich belastet fühlt, findet bei Psychologists for Future Hilfe: eine Beratung per E-Mail und eine Telefonsprechstunde. Die Beratung ist ausdrücklich keine Therapie. (Psychologists for Future)

> **Was heißt das für uns?** Mit Freunden, Kollegen und Nachbarn reden, wählen gehen, sich einer Gruppe anschließen: Das vervielfacht die eigene Wirkung – und hilft auch gegen das Gefühl der Ohnmacht.

Teil 5 von 5

Ganz persönlich

Wie der Weg zum Klimaschutz begann und was sich im Alltag geändert hat.

In diesem Teil:

- Meine Klimabiografie

Meine Klimabiografie

Als Initiator dieser Web-Plattform möchte ich deutlich machen, dass es darum geht, immer wieder neu anzufangen. Das tue ich am Besten anhand meiner persönlichen Klima-Biografie. Lesen…

Als ich 12 Jahre alt war, kaufte sich mein Vater einen Mercedes S-Klasse und darin saß ich dann, stolz wie Oskar, fühlte mich erhaben über den Rest der Menschheit, über alle die anderen mit ihren Kleinwägen. Es es wäre mir zu dieser Zeit niemals in den Sinn gekommen, darüber nachzudenken, ob das irgendwelche Auswirkungen auf „die Umwelt“ haben könnte.

Mit 15 war mein sehnlichster Traum ein Mofa, dass ich dann auch bekommen und so auffrisiert habe, dass es am Schluss 45 km/h fahren konnte, ungefähr so laut war wie ein Düsenjäger im Tiefflug und Sprit verbraucht hat, wie ein Kleinwagen Aber ich war stolz und begeistert und liebte den Geruch ölverschmierter Motoren.

Mit 16 konnte ich mir dann endlich ein Moped leisten, eine Enduro Honda MB 50. Damit sind wir in eine alte Lehmgrube gefahren und haben mit Begeisterung „Gelände fahren“ gespielt – so gut es eben mit den wenigen PS möglich war.

Dann kam ich mit 17 zur katholischen Jugend. Ein sehr kluger, etwas älterer junger Mann, sagte zu mir: „irgendwie kommt mir das mit dem Gelände fahren so vor, wie ein Wetttrinken in der Wüste. Das Öl geht zur Neige, aber wir fahren jetzt noch mal aus Spaß spazieren. Das ist, als wenn man sagen würde, ‚wir haben jetzt nur noch Wasser für drei Tage, jetzt machen wir mal ein Wetttrinken‘. „

Für mich war das derartig einleuchtend und klar, dass ich daraufhin mein Moped verkauft habe. Als ich 18 wurde, war für mich eigentlich auch klar: „irgendwann werden alle Leute sehen, dass es so nicht weitergeht, mit dem Verkehr, mit der Verschwendung von Erdöl als Rohstoff…“ und auch der Klimawandel war mittlerweile eine für mich bekannte Größe. Also habe ich darauf verzichtet, einen Führerschein zu machen, was übrigens jahrelang viel Anlass zu Kritik gegeben hat, da ich ja schließlich doch immer wieder als Beifahrer im Auto saß, in einer Welt, die zu 80% auf´s Autofahren ausgelegt war und ist.

Zunächst arbeitete ich als Krankenpfleger und konnte so auch einigermaßen ohne Führerschein über die Runden kommen. Aber dann studierte ich und wurde – kaum zu glauben – Unternehmensberater. Dafür machte ich mit 30 zuerst mal meinen

Führerschein, weil ich sonst den Job nicht bekommen hätte. Und dann: wurde ich Vielflieger bei der Lufthansa, durfte in der schönen Business Lounge sitzen und bin jede Woche mindestens zweimal geflogen – innerdeutsch! Auch wenn ich mir heute noch so sehr in den ein bestimmtes Körperteil treten könnte, dass ich all das (mit)gemacht habe, so war es eben.

Inzwischen bin ich 25 Jahre älter, immer noch Unternehmensberater und versuche, so gut es geht, klimaschonend zu reisen, indem ich die Bahn nutze. Aber auch mir passieren immer wieder Ausrutscher, sprich innerdeutsche Flüge, die wir zukünftig noch strikter vermeiden und ggf. per atmosfair „kompensieren“ werden.

Ein schwieriger Punkt ist die Tatsache, dass mein Vater auf einem anderen Kontinent lebt und wenn ich ihn sehen will – er ist inzwischen zu alt, um selbst zu reisen – dann muss ich hinfliegen. Daher sitze ich alle zwei Jahre im Flugzeug und lege insgesamt 20.000 Meilen im Langstreckenflieger zurück. Mittlerweile kompensiere ich diese Fliege via atmosfair, aber das ist natürlich nur ein Tropfen auf den heißen Stein. Viel besser wäre es, dieses CO2 gar nicht erst in die Luft zu pusten. Das ist auch ein typisches Beispiel für eine Güterabwägung, denn ich kann mir nicht vorstellen, meinen Vater überhaupt nicht mehr zu besuchen.

Nachdem ich 30 Jahre lang politisch quasi im Koma war, habe ich beschlossen, aus meiner verborgenen Wut über das Verpassen von Chancen, über das achtlose Dahingeben der Lebensgrundlagen meiner Kinder und über die strukturelle Ungerechtigkeit beim Umgang mit den Ressourcen unserer Welt, diese Webseite zu starten. Ich werde diese Arbeit weiterführen, solange wir dazu die Möglichkeit bleibt.

Während ich an dieser Webseite arbeite, muss ich leider permanent erkennen, wie viel ungenutzte Möglichkeiten, sich nachhaltiger zu verhalten, ich bislang nicht genutzt habe. Das das hat natürlich auch einen starken Impact auf meine alltägliche Lebensgestaltung, die sukzessive nachhaltiger wird. Für mich bedeutet das eine immer konsequentere vegane Ernährung, Radfahren statt Auto, Vermeidung langer Reisen in den Urlaub, eher warm anziehen, als stark heizen und so weiter.

An der Klima-Hypothek, die ich in meinem Leben angehäuft habe und nie bezahlen kann, lässt sich kaum etwas ändern und ich wünschte, ich hätte schon früher mein Verhalten korrigiert. Auch wenn es in meinem Alltagsleben noch tausend Sachen zu verbessern gibt: zumindest die Richtung ist klar und jeden Tag finde ich etwas, was ich geschickter gestalten kann. Dabei habe ich nicht das Gefühl, groß Verzicht üben zu müssen, denn meist zeigt sich, das die nachhaltigere Verhaltensoption durchaus auch eine angenehme sein kann.

Nach meiner Erfahrung braucht eine grundlegende Verhaltensänderung auch eine spirituelle Basis. Bei mir ist das eine einfache Meditationspraxis und Achtsamkeitsübung. Ich orientiere mich an den buddhistischen Lehren, die schon vor 2500 Jahren klargemacht haben, das innerer Friede nicht im Außen zu finden ist und schon gar nicht in irgendeiner Form von Konsum. Und dieser innere Friede ist mir inzwischen wichtiger, als kurzfristiger Spaß (der natürlich dennoch sein darf).

Wenn Du auch etwas über Deine Erfahrungen berichten möchtest, schreib mir doch, ich würde mich freuen – und wenn Du magst, Deinen Beitrag veröffentlichen.

Zum Anschauen

Auch bei uns wird es wärmer

Die Erwärmung ist kein fernes Problem – auch in Deutschland ist sie deutlich zu sehen.

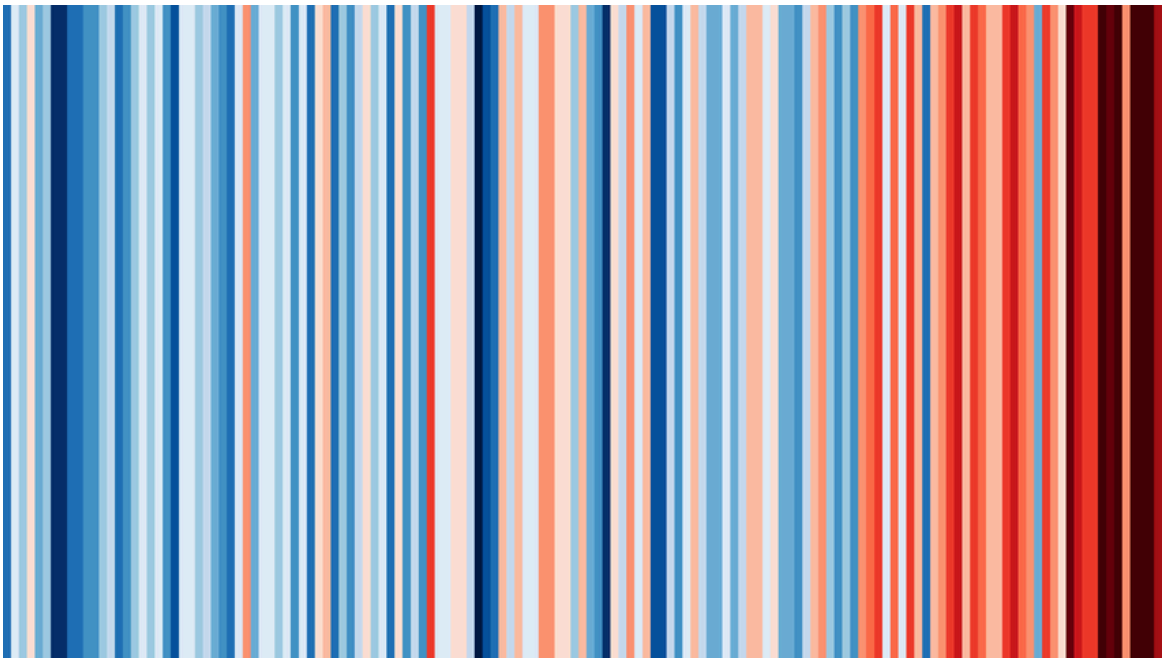

Die Temperatur in Deutschland von 1881 bis 2025, ein Streifen pro Jahr: Blau steht für kühlere, Rot für wärmere Jahre. Daten: Deutscher Wetterdienst. Grafik: Prof. Ed Hawkins (University of Reading), showyourstripes.info, CC BY 4.0



TEIL II

Ressourcen der Erde

Artensterben, Landwirtschaft, das Leiden der Tiere, Rohstoffe, Müll und Mobilität.

Ressourcen der Erde

Boden, Wald, Wasser und Rohstoffe sind begrenzt. Wie viel wir verbrauchen, wo die Grenzen des Planeten liegen – und was sich seit 2019 verändert hat.

Die Themen

Ressourcen der Erde im Einzelnen

Sechs Seiten vertiefen die Themen dieser Übersicht. Jede beginnt mit „Auf einen Blick“.

- **Artensterben** – Wie schnell Arten verschwinden und wie wir die Vielfalt schützen
- **Das industrielle Leiden der Tiere beenden** – Massentierhaltung, Tierwohl und weniger Fleisch
- **Landwirtschaft und Ernährung** – Welternährung, Böden, Wasser und die Macht der Konzerne
- **Müll, Wasser- und Luftverschmutzung** – Plastik, Recycling, saubere Luft und sauberes Wasser
- **Rohstoffe** – Kobalt, Gold, Smartphones und die Kreislaufwirtschaft
- **Mobilität** – Verkehr, Stadt und Land, Bahn, Rad und E-Auto

Auf einen Blick

Diese Seite in sieben Sätzen:

- Sieben von neun planetaren Grenzen sind überschritten – 2025 kam die Ozeanversauerung dazu, und der Planetary Health Check 2026 bestätigt: alle sieben mit sich verschlechterndem Trend. Nur Ozonschicht und Aerosole liegen noch im sicheren Bereich.
- Die Menschheit verbraucht 2026 so viel, als hätte sie 1,73 Erden; der globale Erdüberlastungstag war am 30. Juli 2026. Würden alle so leben wie in Deutschland, bräuchte es knapp drei Erden – der deutsche Erdüberlastungstag war schon am 10. Mai.
- Der Rohstoffabbau hat sich in fünfzig Jahren verdreifacht und könnte bis 2060 um weitere 60 Prozent steigen; reiche Länder verbrauchen pro Kopf sechsmal so viel wie arme (International Resource Panel 2024).
- Die Weltbevölkerung (2024: knapp 8,2 Milliarden) wird laut UN Mitte der 2080er-Jahre mit rund 10,3 Milliarden ihren Höhepunkt erreichen und bis 2100 leicht auf 10,2 Milliarden sinken – in 63 Ländern, auch in Deutschland, ist der Höhepunkt schon überschritten.
- Nach dem Rekord-Brandjahr 2024 ging 2025 der Verlust tropischer Urwälder um 36 Prozent zurück – trotzdem verschwanden 4,3 Millionen Hektar, mehr als elf Fußballfelder pro Minute.
- Im brasilianischen Amazonas sank die Abholzung 2025/26 auf 3.335 km², den niedrigsten Wert seit Beginn der Messungen 1988. Doch die Forschung warnt: Bis 2050 könnten 10 bis 47 Prozent des Amazonaswaldes so unter Stress stehen, dass er großflächig kippen kann.

- Rund vier Milliarden Menschen leiden mindestens einen Monat im Jahr unter schwerer Wasserknappheit; die UN-Universität spricht seit Januar 2026 von einer „Ära des globalen Wasserbankrotts“.

Quellen: idw/PIK: Sieben von neun planetaren Grenzen überschritten – Ozeanversauerung im Gefahrenbereich (24.09.2025) · Down To Earth: Seven of nine planetary boundaries transgressed with worsening trends (22.09.2026) · Global Footprint Network: Press release June 2026 · evangelisch.de (epd): Erdüberlastungstag – Ab Sonntag lebt Deutschland auf Pump (07.05.2026) · International Resource Panel: Global Resources Outlook 2024 – Press release · UN: World Population Prospects 2024 · WRI/Global Forest Watch: Tropical rainforest loss slowed in 2025, but fire is a growing threat · Greenpeace Brasil: Prodes 2026 registra menor taxa da história (16.10.2026) · Carbon Brief: ‘Unprecedented’ stress in up to half of the Amazon may lead to tipping point by 2050 · UNU-INWEH: World Enters ‘Era of Global Water Bankruptcy’ (20.01.2026)

So ist diese Seite aufgebaut

1. **Teil 1: Begrenzte Ressourcen** – Grenzen des Wachstums, Erdüberlastung und Rohstoffverbrauch heute
2. **Teil 2: Wie viele Menschen trägt die Erde?** – neue Prognosen zur Weltbevölkerung und was sie bedeuten
3. **Teil 3: Wälder und Amazonas** – Vernichtung der Urwälder, Amazonas und sein Kipppunkt, gute Informationsquellen
4. **Teil 4: Wasser** – der Kampf ums Wasser und der „Wasserbankrott“
5. **Teil 5: Die planetaren Grenzen** – wie viele Belastungsgrenzen der Erde überschritten sind

Schwarz sind die Texte von Gottfried Müller, überwiegend aus den Jahren 2019 bis 2021. Blau sind Ergänzungen, die mit KI recherchiert und mit Quellen belegt sind (Stand November 2026). Jeder Teil beginnt mit einer kurzen Einführung.

Grenzen des Wachstums

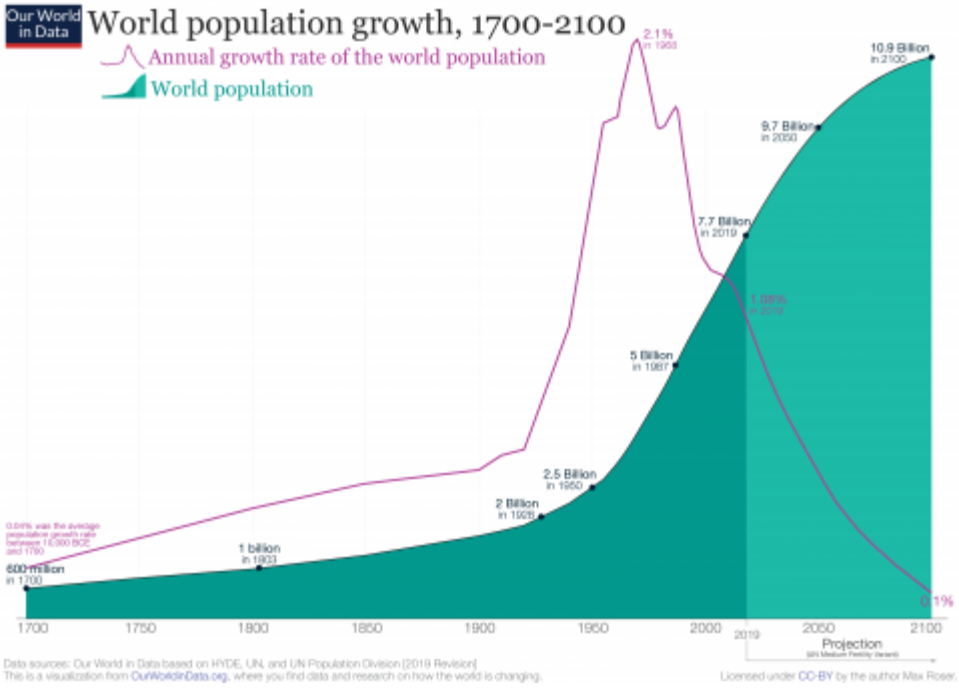

Überbevölkerung: neue Prognosen

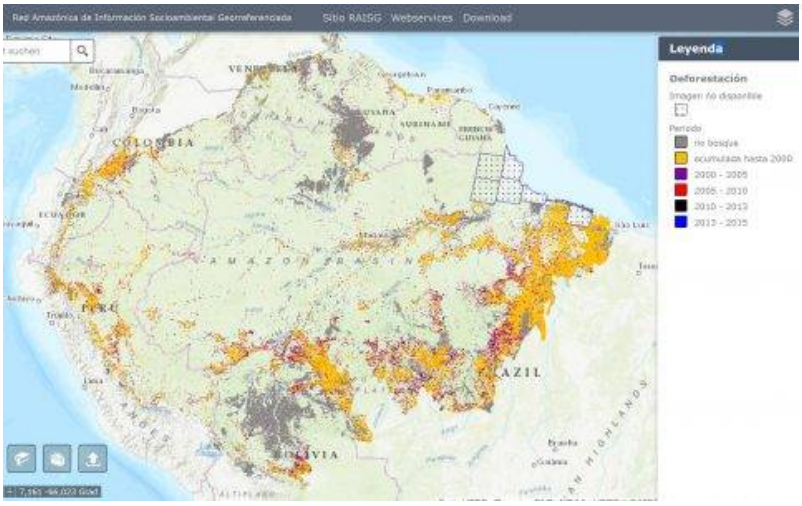

Die Vernichtung der Urwälder

Der Kampf ums Wasser

Planetare Grenzen



Das Artensterben aufhalten



Das industrielle Tierleid beenden



Landwirtschaft und Ernährung



Rohstoffe und Ausbeutung



Müll, Wasser- und Luftverschmutzung



Mobilität

Teil 1 von 5

Begrenzte Ressourcen

Warum ein Planet mit begrenzten Ressourcen kein unbegrenztes Wachstum trägt, was die „Grenzen des Wachstums“ meinen und wie stark wir die Erde heute überlasten.

Ressourcen sind begrenzt

Es ist ganz klar, dass sämtliche Bodenschätze und natürlichen Bedingungen begrenzt sind. Wir müssen also davon ausgehen dass wir auf einem Planeten mit begrenzten Ressourcen leben. Daran ändert keine heute denkbare Technologie etwas. Realistisch kann also nur ein Handeln genannt werden, das die Begrenztheit der Ressourcen zum Maßstab macht und dabei nicht nur die gegenwärtige, sondern auch das Schicksal zukünftiger Generationen betrachtet. So einfach diese Sätze klingen und so unwiderlegbar sie sein mögen, sind sie dennoch nicht Grundlage des derzeitigen politischen Handelns und Wirtschaftens und waren es vermutlich nie. Im Unterschied zu vergangenen Zeiten sind wir aber heute in der Lage, den Planeten derartig auszubeuten und zu verschmutzen, dass die Lebensgrundlagen für zukünftige Generationen unwiederbringlich zerstört sein werden.

Es wird maximaler Raubbau an allen Ressourcen betrieben. Immer noch wird auf quantitatives Wachstum durch mehr und mehr Konsum gesetzt – ein Konsumieren, das niemanden mehr glücklicher macht.

Energie wird weiterhin im großen Stil verschwendet. Klimaschutz wird immer noch unter dem Vorzeichen betrieben, dass sich nichts an unserem Lebensstil ändern darf. Dabei ist es vollkommen klar, dass die Erderwärmung für unsere Kinder und Enkel Folgen haben wird, auch wenn diese regional sehr unterschiedlich und letztlich noch nicht einsetzbar sind. Das Öl geht uns nicht so schnell aus, wie lange gedacht. Das Problem ist ein anderes: Wenn wir die Erderwärmung begrenzen wollen, muss ein Großteil der Öl-, Gas- und Kohlevorräte im Boden bleiben. Die Grenze setzt nicht der Vorrat, sondern das Klima. (McGlade & Ekins 2015, Nature)

Zwei Themen haben eine besondere, übergeordnete Bedeutung im Hinblick auf die Nutzung der Ressourcen der Erde: Auf der „Nachfrageseite“ die Überbevölkerung – die oft als Vorwand für die Belastung des Planeten genommen wird, um davon abzulenken, dass es die reichen Nationen und Bevölkerungsschichten sind, die den Planeten plündern – und nicht die Masse der Ärmeren. Auf der anderen Seite soll das Thema der Vernichtung von Ökosystemen zum Zwecke der Ausbeutung am Beispiel der Zerstörung von (Ur)wäldern dargestellt werden.

Grenzen des Wachstums oder Ausweitung der Grenzen?

CREDITS: Grafiken modifiziert durch Gregor Hagedorn, nach WWF Living Planet Report Deutsche Kurzfassung (2016). Quelle: IGBP, 2016. basierend auf Analysen von Steffen et al., 2015b. **SOURCE:** WWF Living Planet Report: https://www.wwf.de/fileadmin/fm-wwf/Publikationen-PDF/WWF-LivingPlanetReport-2016-Kurzfassung.pdf; Steffen, W., Broadgate, W., Deutsch, L., Gaffney, O., & Ludwig, C. (2015). The trajectory of the Anthropocene: The Great Acceleration. *The Anthropocene Review*, *2*(1), 81–98. https://journals.sagepub.com/doi/10.1177/2053019614564785 Weitere: https://www.igbp.net/download/18.1b8ae20512db692f2a680007761/1376383137895/IGBP_ExecSummary_eng.pdf [SlideID:1585]

Nach jüngsten Berechnungen verbrauchen wir Ressourcen, die der Biokapazität von 1,73 Erden entsprechen. (Global Footprint Network 2026) Das folgende Video zeigt Entwicklung und Ausmaß des Problems:

Die Grenzen des Wachstums von 1972:

https://de.wikipedia.org/wiki/Die_Grenzen_des_Wachstums
https://www.bpb.de/kurz-knapp/lexika/lexikon-der-wirtschaft/19548/grenzen-des-wachstums/
Zeit online (22.11.2012): **Simulierter Untergang – 40 Jahre nach dem Bericht „Die Grenzen des Wachstums“ – was haben wir für den Umgang mit Prognosen gelernt**?

Die neuen Grenzen des Wachstums:

Jørgen Randers – **Bericht an den Club of Rome.** https://de.wikipedia.org/wiki/2052._Der_neue_Bericht_an_den_Club_of_Rome – darin finden sich sinngemäß folgende Aussagen:

- Ab etwa 2040 wird die Bevölkerung schrumpfen.
- Es werden bisher ungeahnte Katastrophenkosten entstehen.
- Der Konsum wird nicht mehr ansteigen und nicht selten auch sinken.
- Das weltweite Bruttoinlandsprodukt wird kaum noch zunehmen.
- Die CO2-Emissionen durch Energieverbrauch erreichen 2030 ihren Höhepunkt.
- Die Temperatur wird um mehr als zwei Grad steigen. Die skandinavischen Länder werden „Gewinner“ des Klimawandels. In Nordafrika wird das Leben noch schwieriger, was Migrationsdruck erzeugt.
- Beim Wettlauf um die letzten Rohstoffquellen wird die Biokapazität der Welt immer stärker ausgenutzt. Städte werden zu Rohstoffquellen für Metall (*urban mining*)
- Wissen ist zwar kein knappes Gut mehr, führt aber nur bedingt zu rationaleren

Entscheidungen. Erkenntnisse reichen nicht aus, um Verhaltensänderungen zu bewirken, wenn starke Interessen dem entgegenstehen. Das Internet ermöglicht kollektive Kreativität.

- Unternehmen werden auf Dauer gezwungen, über die ökologischen und gesellschaftlichen Konsequenzen ihres Handelns Rechenschaft abzulegen. Die Staaten werden hier regulierend eingreifen (müssen).

Rohstoffe und Überlastung: Wo wir heute stehen

Die neuesten Zahlen zeigen: Der Druck auf die Ressourcen der Erde ist nicht kleiner geworden, sondern größer.

- Der Erdüberlastungstag 2026 war am 30. Juli. Ab diesem Tag hat die Menschheit mehr verbraucht, als die Natur in einem Jahr erneuern kann. (Global Footprint Network)
- Wir leben, als hätten wir 1,73 Erden. Das ist laut Global Footprint Network die höchste ökologische Überlastung, die je gemessen wurde. Dass der Tag später liegt als 2025, liegt an neuen Daten – nicht an weniger Verbrauch. (Global Footprint Network)
- Deutschland hatte seine Ressourcen für 2026 schon am 10. Mai aufgebraucht. Würden alle Menschen so leben wie wir, bräuchte es knapp drei Erden. (evangelisch.de)
- Der Abbau von Rohstoffen hat sich in den letzten fünfzig Jahren verdreifacht. Ohne Kurswechsel steigt er bis 2060 um weitere 60 Prozent. (International Resource Panel)
- Abbau und Verarbeitung von Rohstoffen verursachen mehr als 55 Prozent der Treibhausgase. Rechnet man die Rodung von Wäldern und andere Landnutzung mit ein, sind es mehr als 60 Prozent. Biomasse (Landwirtschaft, Holz) ist für rund 90 Prozent des Artenverlusts an Land und des Wasserstresses verantwortlich. (International Resource Panel)
- Die Last ist ungleich verteilt: Reiche Länder verbrauchen pro Kopf sechsmal so viele Ressourcen wie arme. Nicht die Masse der Armen plündert den Planeten. (International Resource Panel)
- Es geht auch anders: Mit konsequenter Politik könnte der Rohstoffabbau um 2040 seinen Höhepunkt erreichen und 2060 nur noch 20 Prozent über dem Wert von 2020 liegen – bei weiter wachsendem Wohlstand. (International Resource Panel)
- In Deutschland verbraucht jeder Mensch rund 14,3 Tonnen Rohstoffe im Jahr (2023) – kaum weniger als 2010. Das Umweltbundesamt hält 6 bis 8 Tonnen für einen ehrgeizigen Zielwert. (Umweltbundesamt)

> **Was heißt das für uns?** Effizienz allein reicht nicht: Solange die reichen Länder ihren Verbrauch nicht absolut senken, wächst die Überlastung weiter. Unser Rohstoff-Fußabdruck müsste sich etwa halbieren.

Teil 2 von 5

Wie viele Menschen trägt die Erde?

Ist die Zahl der Menschen das Problem? Die Prognosen haben sich seit 2019 deutlich verändert. Der neue Beitrag nennt die aktuellen Zahlen der Vereinten Nationen.

Überbevölkerung - neue Prognosen

Die Bevölkerung wächst weniger schnell als erwartet. Die höchste Wachstumsrate gab es zwischen 1962 und 63 mit 2,2% – heute liegt sie bei etwa der Hälfte dieses Wertes – was immer noch viel ist. Fest steht aber: es gibt keine Bevölkerungsexplosion. Aktuelle Studien gehen davon aus, dass das Bevölkerungswachstum einen Gipfelpunkt erreichen und dann zurückgehen wird. Die Population Division der UNO erwartet den Höhepunkt Mitte der 2080er-Jahre bei rund 10,3 Milliarden Menschen, bis 2100 sinkt die Zahl leicht auf etwa 10,2 Milliarden. (UN: World Population Prospects 2024) Jorgen Randers, ein Mitautor der Studie „Die Grenzen des Wachstums“ (Club of Rome) wird in dem Buch „Empty Planet“ mit folgender Aussage zitiert: „Die Weltbevölkerung wird 9 Milliarden Menschen nie erreichen.“ (Quelle: Der Spiegel – „Die Menschheit wird schrumpfen“ vom 17.5.2019)

Auf der Seite „Our World in Data“ kannst Du Dir einen detaillierten Überblick über Bevölkerungsdichte und Wachstum verschaffen. Die Seite, von der auch die folgenden Grafiken stammen, enthält eine Fülle von vertiefenden Informationen über die Bevölkerungsentwicklung.

Weltbevölkerung 2018



Quelle: https://ourworldindata.org/world-population-cartogram

Bevölkerungsdichte

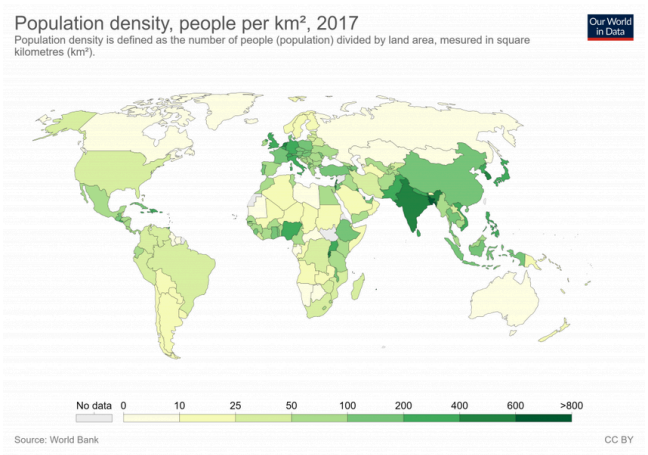

Bevölkerungsdichte. Quelle: Our World in Data – Population Growth

Bevölkerung pro Land

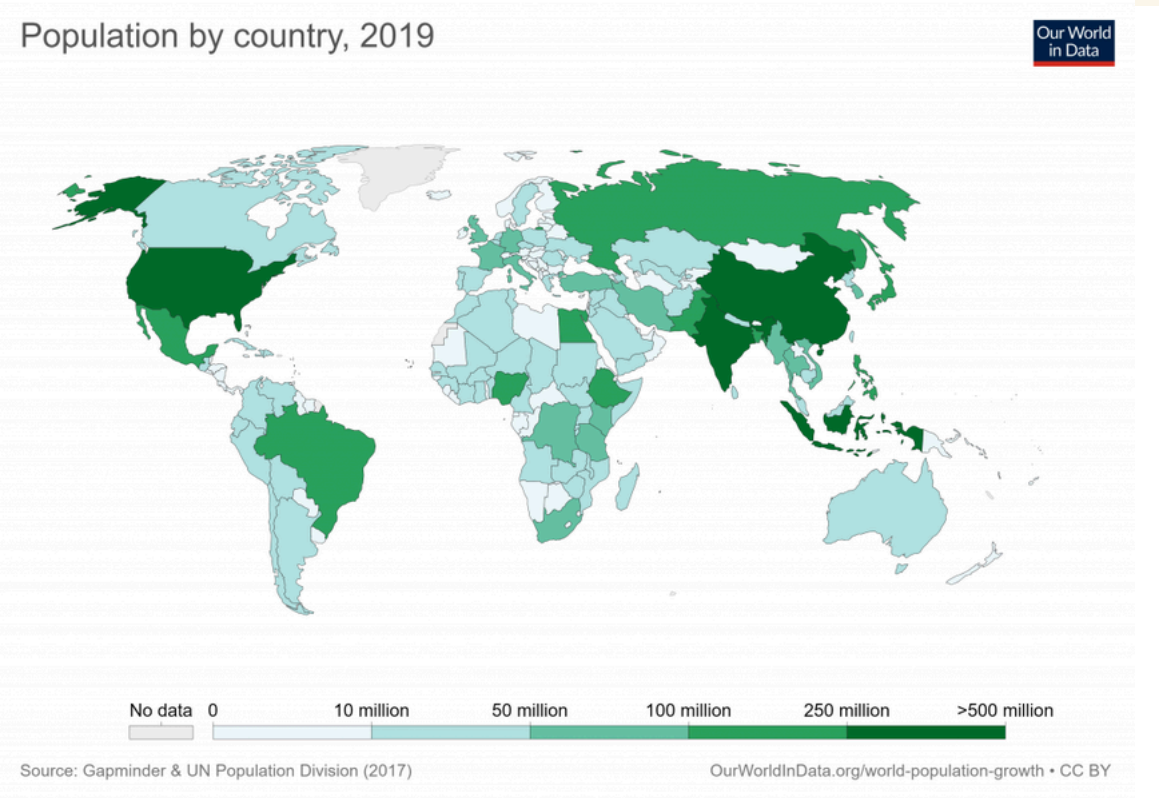

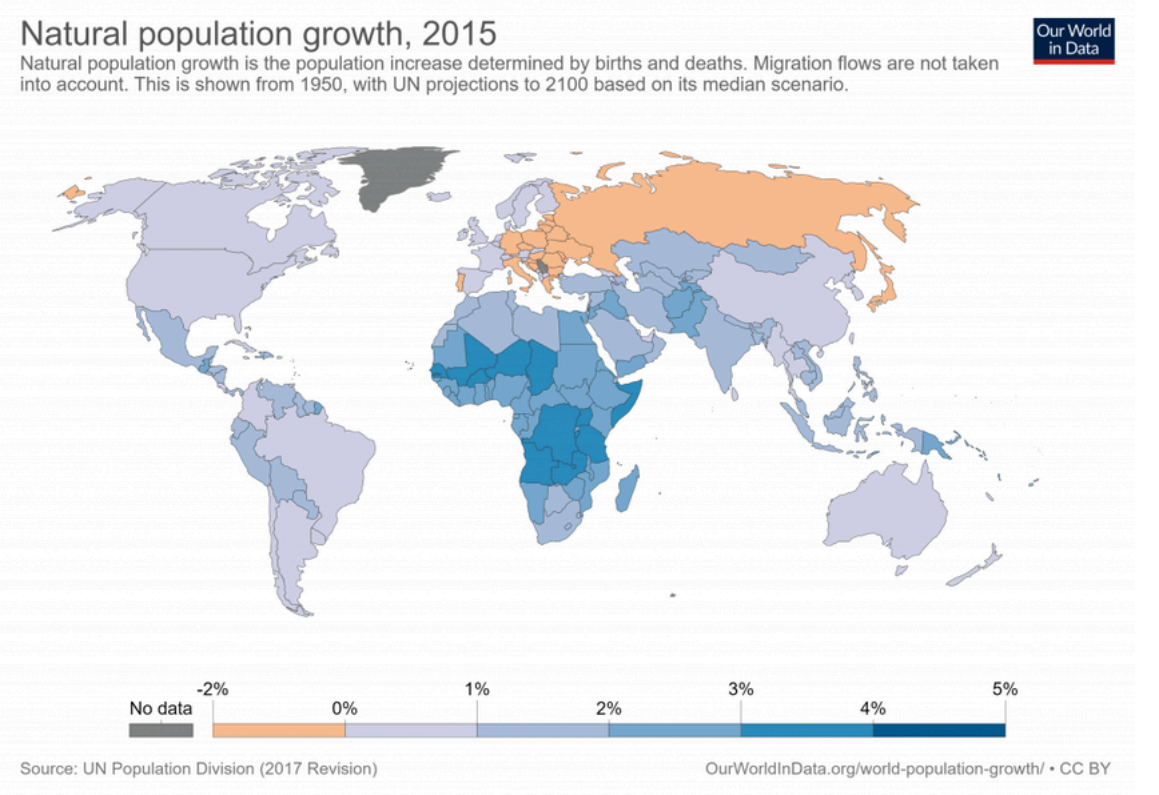

Bevölkerungsentwicklung je Kontinent



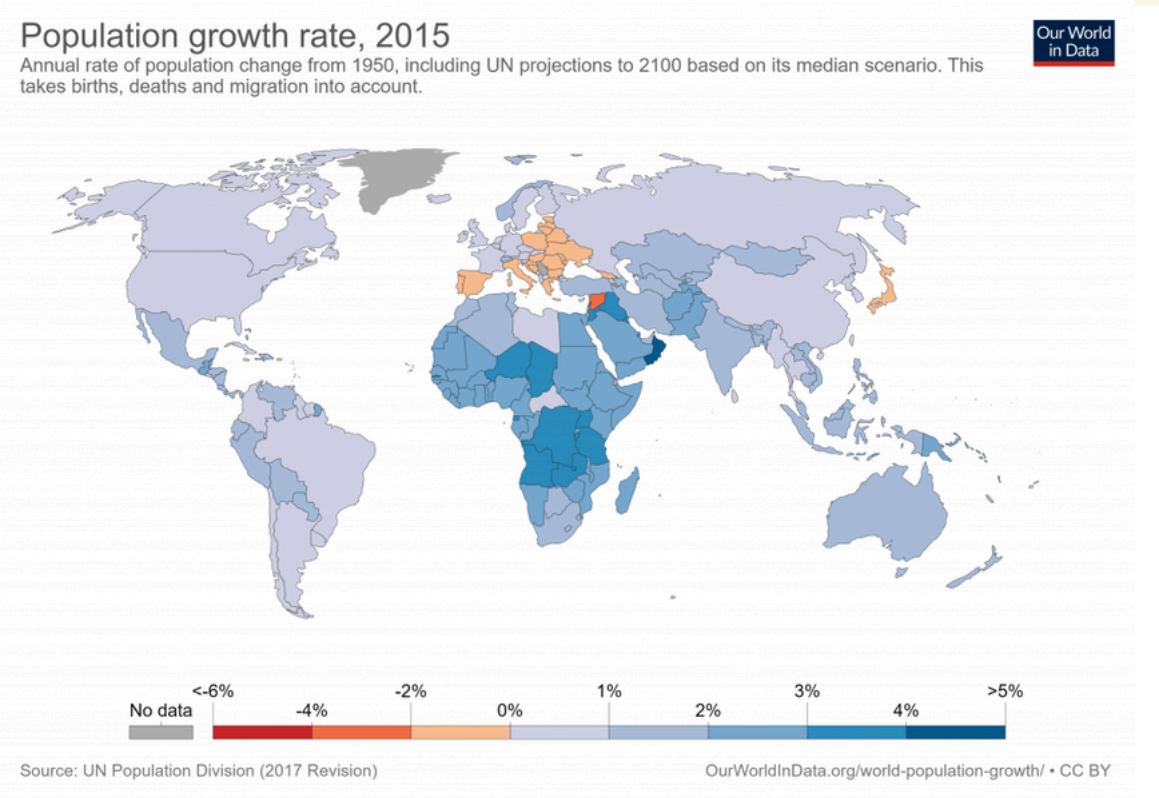
Population growth rate, 2015
Annual rate of population change from 1950, including UN projections to 2100 based on its median scenario. This takes births, deaths and migration into account.
Our World in Data
No data
<-6%
-4%
-2%
0%
1%
2%
3%
4%
>5%
Source: UN Population Division (2017 Revision)
OurWorldInData.org/world-population-growth/ • CC BY

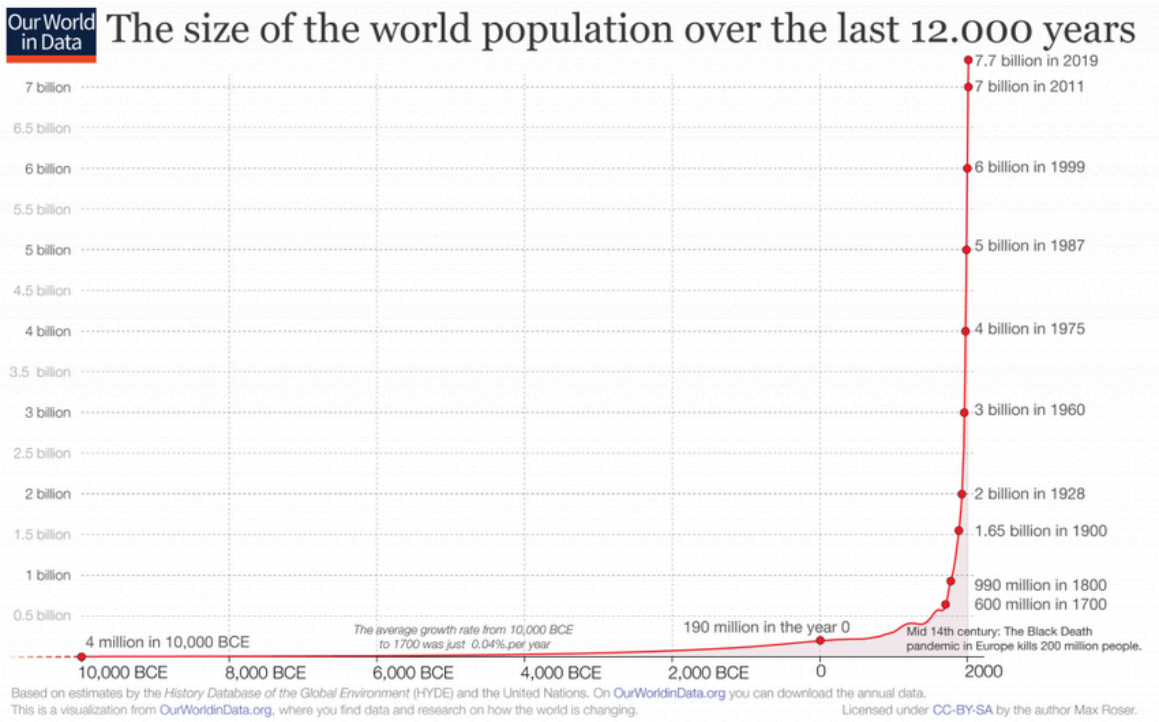
Our World in Data
The size of the world population over the last 12.000 years
7.7 billion in 2019
7 billion in 2011
6 billion in 1999
5 billion in 1987
4 billion in 1975
3 billion in 1960
2 billion in 1928
1.65 billion in 1900
990 million in 1800
600 million in 1700
190 million in the year 0
4 million in 10,000 BCE
The average growth rate from 10,000 BCE to 1700 was just 0.04% per year
Mid 14th century: The Black Death pandemic in Europe kills 200 million people.
7 billion
6.5 billion
6 billion
5.5 billion
5 billion
4.5 billion
4 billion
3.5 billion
3 billion
2.5 billion
2 billion
1.5 billion
1 billion
0.5 billion
10,000 BCE
8,000 BCE
6,000 BCE
4,000 BCE
2,000 BCE
0
2000
Based on estimates by the History Database of the Global Environment (HYDE) and the United Nations. On OurWorldinData.org you can download the annual data.
This is a visualization from OurWorldinData.org, where you find data and research on how the world is changing.
Licensed under CC-BY-SA by the author Max Roser.

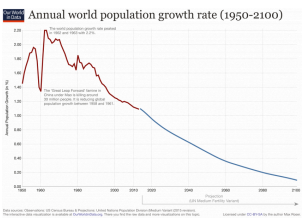
Annual world population growth rate (1950-2100)

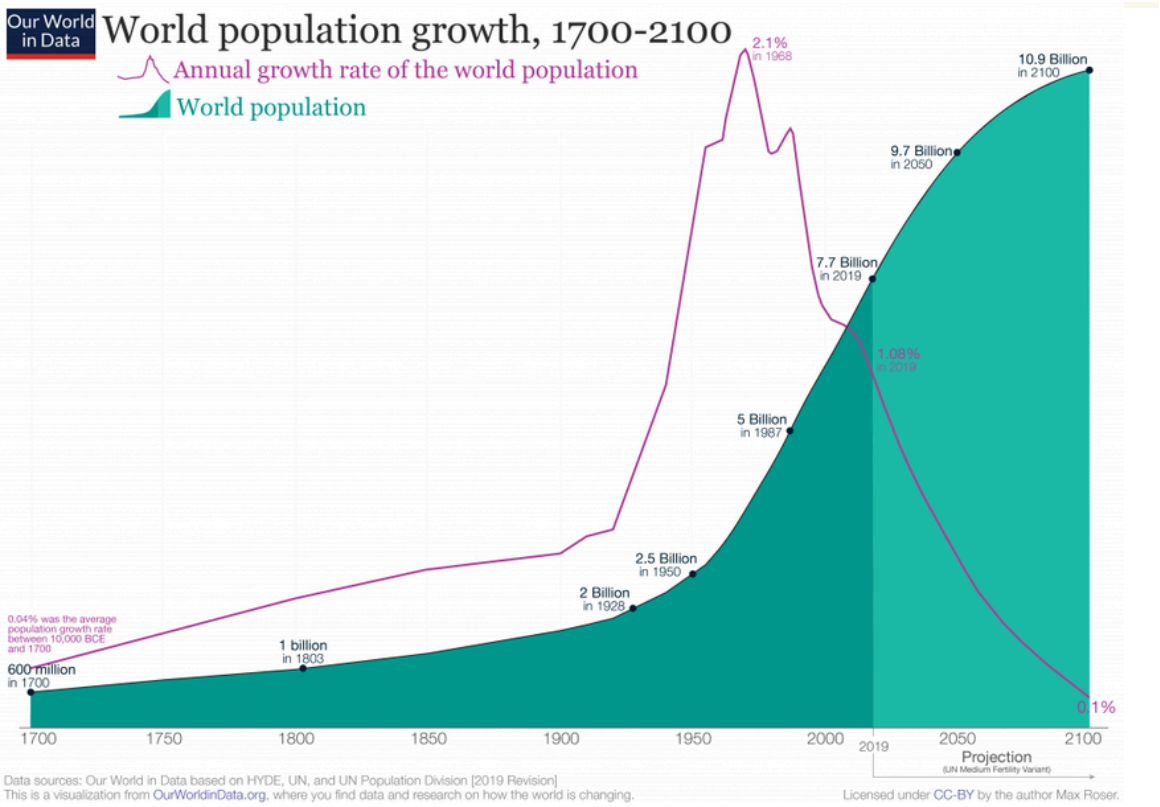

When will the world population stop growing?

How do we know that population growth is coming to an end? The world is reaching peak child

Following decades of very fast population growth, there is often concern that population growth is out-of-control: that an end to growth is not in sight.

> **But we know this is not true: population growth is slowing and will come to an end. How do we know?**
>
> The world is approaching ‚peak child', the moment in demographic history when the number of children in the world stops increasing. This is pre-emptive of the moment in history when the population stops increasing.
>
> The world is approaching what the late Hans Rosling called "the age of peak child". The solid purple line in the visualisation indicates the total population of people under the age of 5, and the dotted purple line shows projections for this age group through 2100. As we can see, we are not far away from the largest cohort of children that there will likely ever be. The gray lines show the total world population – we expect an end to population growth as the number of children in the world begins to decrease.
>
> This is an extraordinary moment in global history. In the past only two children per woman reached adulthood – if more had survived the population size would have not been stable. This also means that the extended family with many children, that we often associate with the past, was only a reality for glimpse in time. Only the few generations during the population boom lived in families with many children – before and after two children are the norm. The future will resemble our past, except that the children are not dying, but are never born in the first place.

> Between 1950 and today it was mostly a widening of the entire pyramid that was responsible for the increase of the world population. What is responsible for the increase of the world population from now on is not a widening of the base, but a fill up of the population above the base. Not children will be added to the world population, but people in working age and old age.At a country level “peak child” is followed by a time in which the country benefits from a “demographic dividend”. The demographic structure of a country is reshaped so that the proportion of people in working age rises and that of the dependent young generation falls. The demographic dividend can result in a rise of productive contributions and a growing economy.[4] Now there is reason to expect that the world as a whole benefits from a „demographic dividend“.
>
> The big demographic transition that the world entered more than a century ago is coming to an end: Global population growth peaked half a century ago, the number of babies is reaching its peak, and the age profile of the women in the world is changing so that ‘population momentum’ is slowly losing its momentum. This is not to say that feeding and supporting a still rising world population will be easy, but we are certainly on the way to a new balance where it’s not high mortality keeping population growth in check, but low fertility rates.

Quelle: https://ourworldindata.org/population-growth

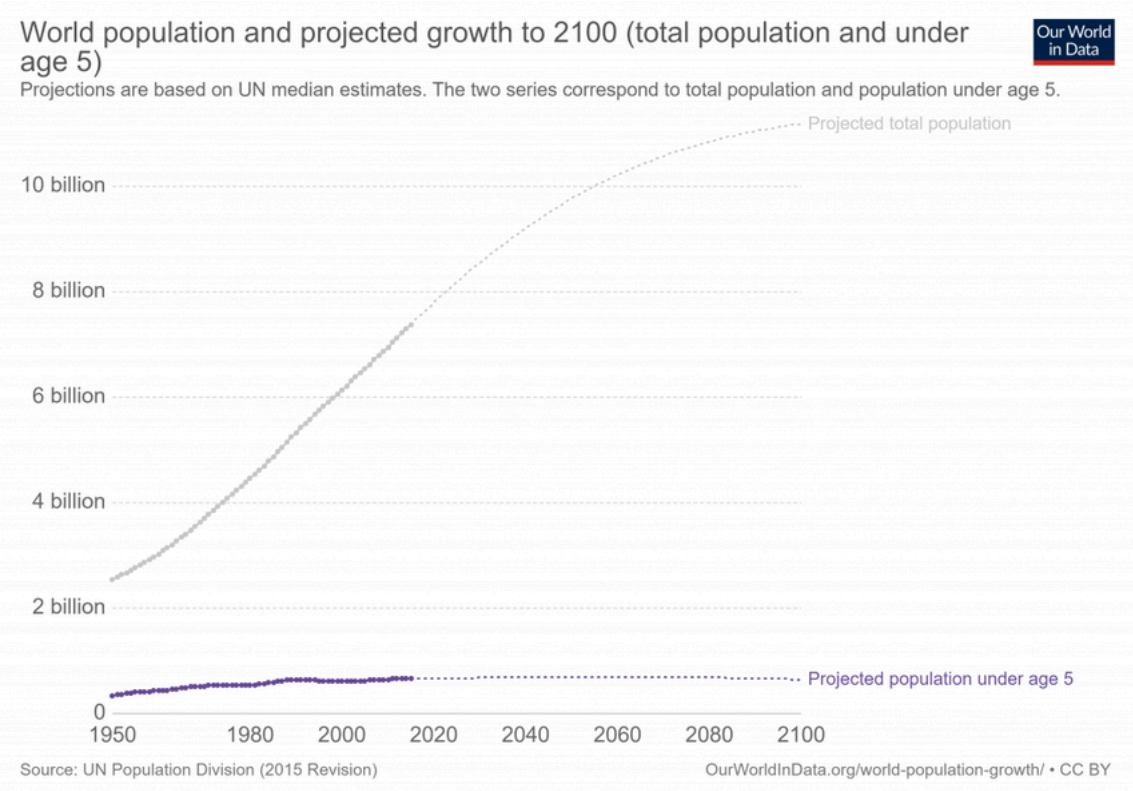

Was bedeutet das Wissen um ein absehbares Ende des Bevölkerungswachstums?

Es gibt keinen Grund (mehr) für Fatalismus nach dem Motto: „Es ist ohnehin egal, was wir tun, die Erde wird am Bevölkerungswachstum ersticken“. Das ist nicht richtig. Gleichzeitig gilt: Ressourcenverbrauch, ökologischer Impact und die Logik des Wirtschaftens muss letztlich einer Weltbevölkerung von bis zu 10 Milliarden Menschen angepasst sein. Es ist offensichtlich, dass der heutige Lebensstil der reicheren Länder und Bevölkerungsschichten

unvereinbar ist mit der Tatsache, dass die Weltbevölkerung noch mindestens 50 – 80 Jahre wachsen wird.

Diskussion: SZ 7.8.19 – **Nachhaltige Familienplanung**: Keine Kinder fürs Klima? Das Problem ist nicht die Zahl der Menschen, sondern wie die Menschen ihr Leben führen. " … *eine groß angelegte Untersuchung der amerikanischen National Academy of Sciences aus dem gleichen Jahr (hat) ergeben, dass die Reduzierung der Bevölkerung eine Illusion ist. Die Studie untersuchte verschiedene Szenarien für das Bevölkerungswachstum und stellte fest, dass selbst eine weltweite Durchsetzung einer Ein-Kind-Politik zusammen mit ‚katastrophalen Sterbe-Vorfällen" die Weltbevölkerung bis 2100 nicht wesentlich reduzieren würde. Stattdessen schlägt die Studie vor, dass „unmittelbarere Ergebnisse für die Nachhaltigkeit aus gesetzlichen Vorgaben und Technologien hervorgehen, die den steigenden Verbrauch natürlicher Ressourcen umkehren'.„*

Was sind wirksame Maßnahmen zur Senkung des Bevölkerungswachstums?

Bildung – insbesondere für Frauen

Verbesserung der Gesundheitsversorgung

Urbanisierung

Zugang von Frauen zum Arbeitsmarkt

Weitere Infos: Der Spiegel „Satte 10 Milliarden"

Weltbevölkerung: die aktuelle UN-Prognose (2024)

Die Vereinten Nationen haben ihre Prognose deutlich gesenkt. Es gibt keine Bevölkerungsexplosion.

- Mitte 2024 lebten knapp 8,2 Milliarden Menschen auf der Erde. (UN Sustainable Development)
- Die UN erwarten den Höhepunkt Mitte der 2080er-Jahre bei rund 10,3 Milliarden Menschen. Bis 2100 sinkt die Zahl leicht auf etwa 10,2 Milliarden. (UN)
- Für 2100 rechnen die UN heute mit rund 700 Millionen Menschen weniger als noch vor zehn Jahren erwartet. (UN)
- In 63 Ländern ist der Höhepunkt schon erreicht, darunter China, Deutschland, Japan und Russland. (UN)
- Die Menschheit altert: Ende der 2070er-Jahre wird es mehr Menschen über 65 geben als Kinder und Jugendliche unter 18. (UN)

> **Was heißt das für uns?** Die Zahl der Menschen ist nicht das Hauptproblem – entscheidend ist, wie viel jeder Einzelne verbraucht. Wir müssen eine Welt mit gut zehn Milliarden Menschen planen, nicht mit unbegrenztem Wachstum.

Teil 3 von 5

Wälder und Amazonas

Die Urwälder der Erde, besonders der Amazonas, sind für Klima und Artenvielfalt unersetzlich. Seit 2023 hat sich in Brasilien viel verändert, die Gefahr eines Kipppunkts bleibt.

Landnutzung

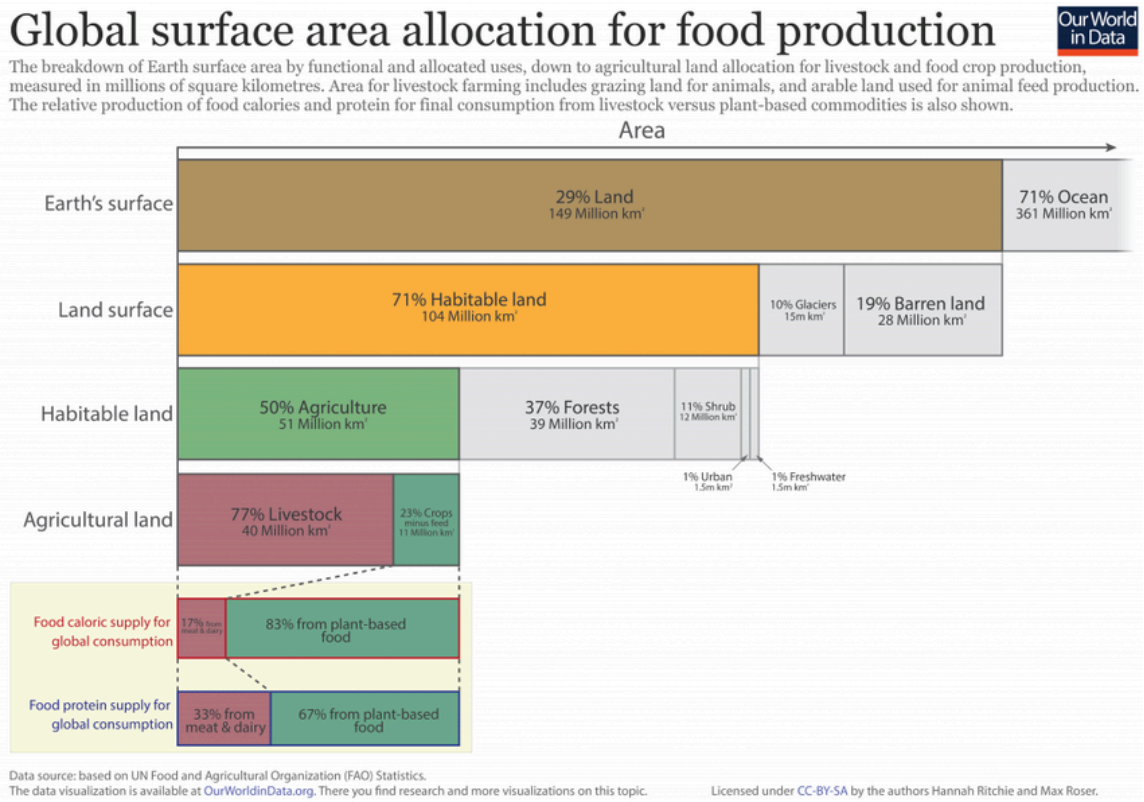

Quelle: https://ourworldindata.org/uploads/2013/10/Land-use-graphic-01-01-01.png

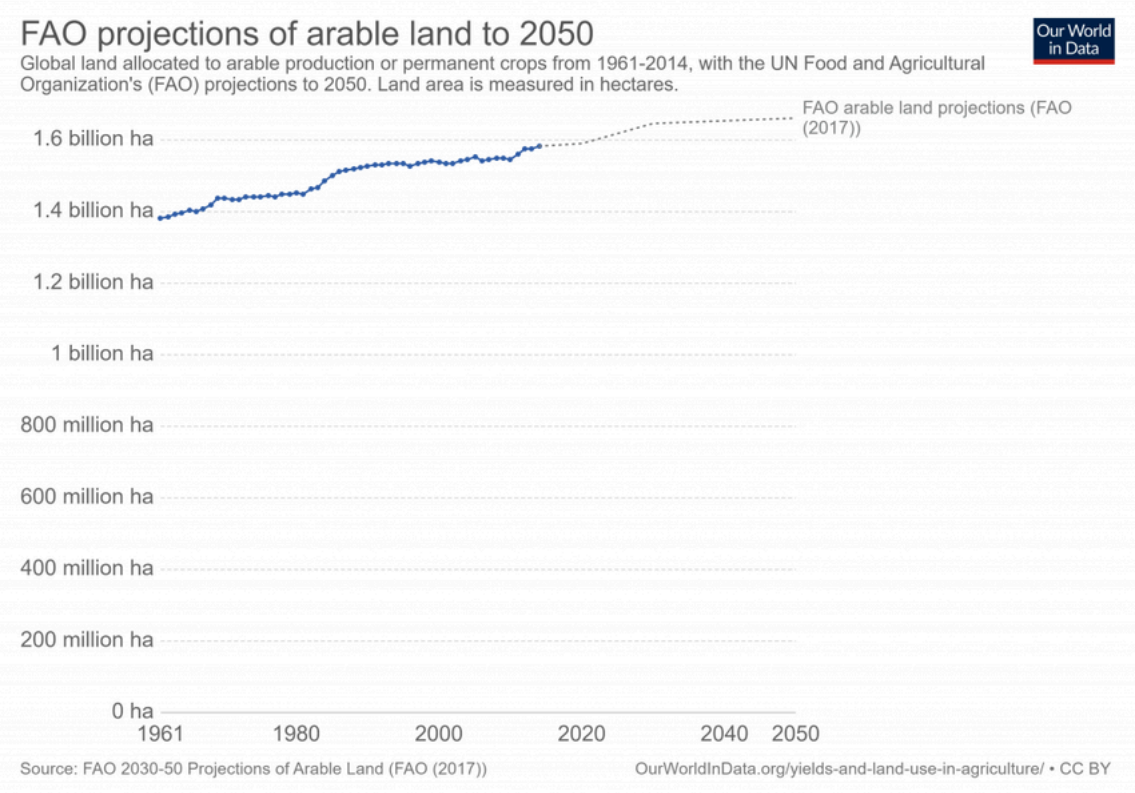

Quelle: https://ourworldindata.org/crop-yields

Die Vernichtung der (Ur)Wälder

Die folgende Karte gibt eine exakte Darstellung der Entwaldung im Amazonasgebiet von RAISG. Wenn Du hier klickst, kannst Du die Karte aufrufen und beliebig tief auf jedes Gebiet zoomen. Wenn Du die Karte aufgerufen hast, klicke auf das Layer-Symbol rechts oben und wähle Deforestation aus.

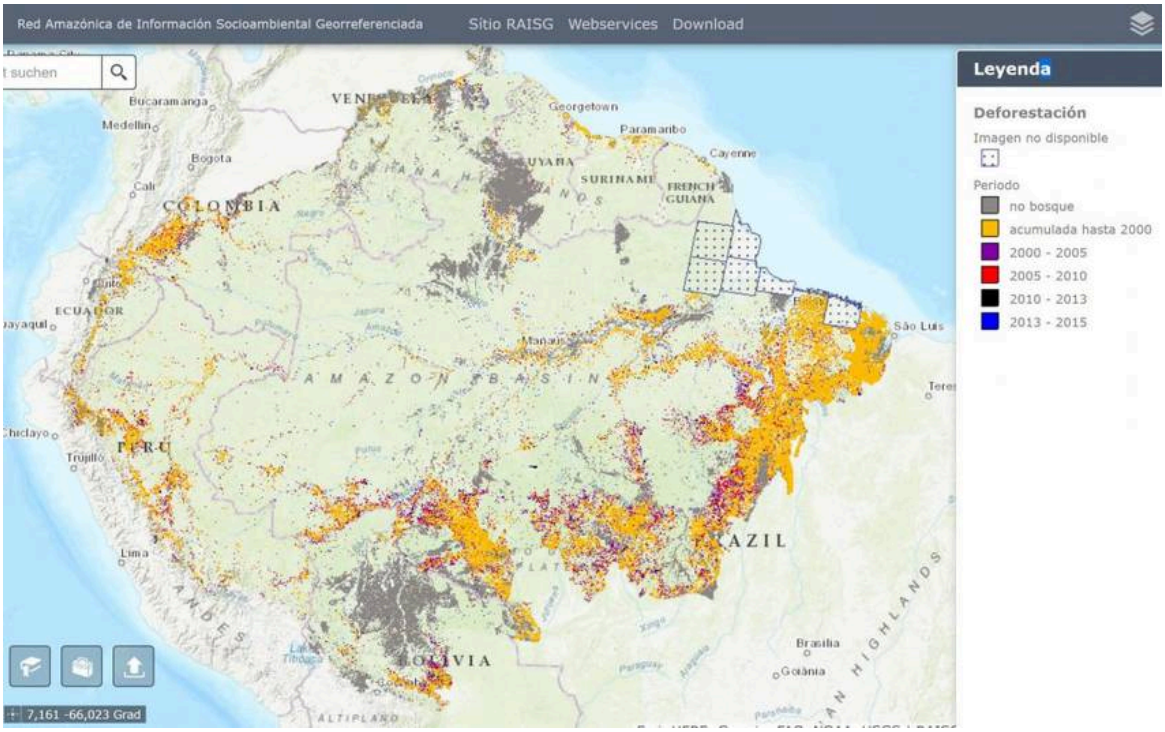

Quelle: https://www3.socioambiental.org/geo/ RAISG, August 2019

Global Forest Watch: Die folgende Karte ermöglicht Dir, den Verlust von Waldflächen weltweit zu sehen und auf bestimmte Zeiträume einzugrenzen. (hier klicken, um die Karte mit allen Funktionen auf der Webseite von World-Forest-Watch aufzurufen). In dieser Karte lassen sich auch die Ursachen der Entwaldung darstellen (z.B. Mining etc.).

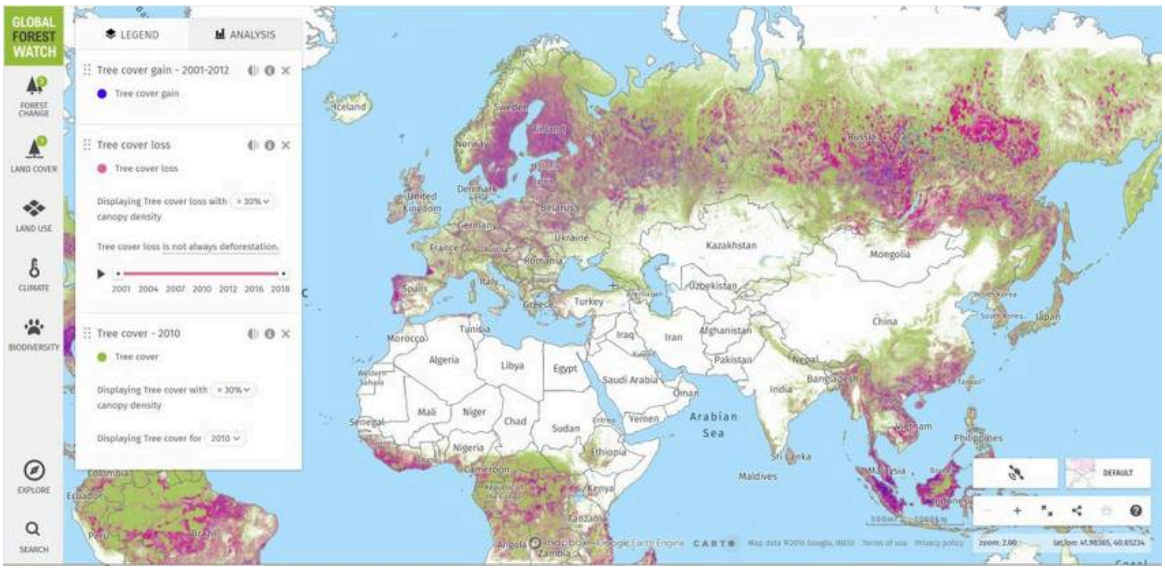

Quelle: Global Forest Watch

Oft werden Angaben über die Waldvernichtung in Hektar oder acres gemacht.
1 Quadratkilometer hat 100 Hektar, ein Hektar hat 10.000 qm (100m x 100m). 1 Hektar sind

rund 2,47 acre, 1 acre sind rund 0,40 Hektar.

Ein Fußballfeld (105 × 68 Meter) hat gut 0,7 Hektar (rund 1,76 acre) (IFAB: Laws of the Game), die Bundesrepublik hat eine Fläche von über 357.000 Quadratkilometer, das sind fast 36 Millionen *Hektar* oder 88.300.501 acre (Quelle: Der Spiegel).

2025 verschwanden 4,3 Millionen Hektar tropischer Urwald – mehr als elf Fußballfelder pro Minute. (WRI/Global Forest Watch 2026)

Abholzung von Regenwald weltweit - gesamt

„An jedem Tag werden weltweit rund 432,9 Quadratkilometer Wald abgeholzt oder abgebrannt – gut die Hälfte davon in den Tropenländern: allen voran in Brasilien, in der Demokratischen Republik Kongo und Indonesien (Quelle: Global Forest Watch, 2017). Das sind pro Jahr 158.000 Quadratkilometer – also etwas weniger als die Hälfte von Deutschland (D. ist 356.000 km2 groß)“. Quelle: Abenteuer Regenwald

„Die Fläche des 2018 verlorenen Primärwaldes ist so groß wie Belgien – über 3 Mio. ha!“ Quelle: OroVerde

Tropenwälder 2024 und 2025: Rekordbrände, dann ein Rückgang

Die Zahlen oben stammen aus den Jahren 2017 bis 2019. Seither hat es ein Rekordjahr der Zerstörung gegeben – und danach eine vorsichtige Besserung. Ein Teil der Verantwortung liegt bei unserem Konsum.

- 2024 war ein Rekordjahr: Extreme Brände zerstörten so viel Tropenwald wie nie zuvor seit Beginn der Satellitenmessungen. (WRI/Global Forest Watch)
- 2025 ging der Verlust zurück, aber es verschwanden immer noch 4,3 Millionen Hektar tropischer Urwald. Das sind mehr als elf Fußballfelder pro Minute. (WRI/Global Forest Watch)
- Feuer wird zur Hauptgefahr: 2025 gingen 42 Prozent des weltweiten Baumverlusts auf Brände zurück. In den letzten drei Jahren brannte mehr als doppelt so viel Wald wie vor zwanzig Jahren. (WRI/Global Forest Watch)
- Nicht überall wird es besser: In Indonesien stieg der Urwaldverlust 2025 um 14 Prozent, in Bolivien erreichte er den zweithöchsten Wert seit Beginn der Messungen. (WRI/Global Forest Watch)
- Langfristig hat sich die Entwaldung verlangsamt: von 17,6 Millionen Hektar pro Jahr (1990–2000) auf 10,9 Millionen Hektar pro Jahr (2015–2025). Die FAO nennt das immer noch zu hoch. (FAO)
- Unser Konsum ist beteiligt: Für die Nachfrage in der EU wurden von 2021 bis 2023 rund 149 Millionen Bäume gerodet – etwa hundert pro Minute. Allein der deutsche Konsum kostet jährlich 13 Millionen Bäume. (ÖKO-TEST)
- Die EU-Entwaldungsverordnung soll das ändern: Soja, Palmöl, Kakao, Kaffee, Rindfleisch, Holz und Kautschuk dürfen dann nur noch verkauft werden, wenn dafür kein Wald gerodet wurde. Der Start wurde aber erneut verschoben – auf den 30. Dezember 2026, für kleine Firmen auf den 30. Juni 2027. (IHK Elbe-Weser)

> **Was heißt das für uns?** Der Rückgang 2025 zeigt, dass Politik wirkt. Aber solange

> Wälder brennen und Europa Produkte aus Entwaldung kauft, ist die Wende nicht geschafft.

Amazonas

Aus Wikipedia: Der Amazonas-Regenwald *„bedeckt große Teile des Amazonasbeckens in Südamerika, welches sechs Millionen Quadratkilometer in neun Ländern umfasst. Der weitaus größte Teil des Waldes (etwa 60 Prozent) befindet sich in Brasilien. Weitere 13 Prozent befinden sich in Peru, 10 Prozent in Kolumbien sowie kleinere Teile in Venezuela, Ecuador, Bolivien, Guyana, Suriname sowie Französisch-Guyana. … Der Amazonas-Regenwald umfasst mehr als die Hälfte des weltweit verbliebenen Tropenwaldes und weist die größte Biodiversität aller tropischen Wälder auf. Amazonien ist eines der sechs großen Biome Brasiliens und nimmt rund 49 Prozent des brasilianischen Territoriums ein. … Die langfristige Fortexistenz des Amazonas-Regenwald im Anthropozän steht im Konflikt mit den Interessen einer mächtigen Agrarindustrie.“* (Quelle: Wikipedia)

Die Politik von „Präsident“ Bolsonaro war (2019–2022) in dieser Situation eine Katastrophe – nicht nur für die Bevölkerung Brasiliens, sondern auch für die des ganzen Planeten. Denn der Erhalt des Amazonas-Regenwalds hat einen massiven Einfluss auf die Entwicklung des Klimas und auf den Erhalt einer noch weitgehend unerforschten Artenvielfalt.

„Tropische Regenwälder sind Biome mit hoher Biodiversität; die tropischen Wälder Amerikas haben durchgehend eine höhere Biodiversität als die Regenwälder Afrikas und Asiens. … Eine von zehn bekannten Arten lebt im Amazonas-Wald. Dies stellt die größte Zahl lebender Pflanzen und Tierarten der Welt dar. Das Gebiet ist die Heimat von 2,5 Millionen Arten Insekten, Zehntausenden Pflanzen und 2.000 Vögeln und Säugetieren. … Die Vielfalt an Pflanzenarten ist die höchste der Erde … (so) hat ein Viertelquadratkilometer tropischen Waldes mehr als 1.100 Baumarten. Ein Quadratkilometer amazonischen Waldes könnte etwa 90.790 Tonnen lebender Pflanzen beinhalten. Bisher sind etwa 438.000 Pflanzen wirtschaftlichen und gesellschaftlichen Interesses in der Region entdeckt worden, wobei noch viele zu entdecken und katalogisieren sind.“ (Quelle: Wikipedia)

Es geht um ein Erbe der ganzen Menschheit und nicht um den Besitz eines Nationalstaats. Bolsonaro und die waldvernichtenden Interessengruppen müssen also gestoppt werden. Bolsonaro wurde 2022 abgewählt. Seit 2023 ist die Abholzung in Brasilien um 71 Prozent gesunken; mehr dazu im Abschnitt „Amazonas heute“. (Euronews)

„… Bolsonaro (kündigte) auch ein härteres Vorgehen gegen Aktivisten und indigene Gruppen an, die sich zum Schutz des Amazonas-Regenwalds engagieren, sowie die Einschränkung entsprechender Aktivitäten internationaler Organisationen. Hier solle nach Medienberichten eine Art rechtsfreier Raum geschaffen werden, in dem staatliche Sicherheitskräfte legal lokale Proteste mit Waffengewalt bekämpfen und damit zu einem „geordneten“ Brasilien beitragen könnten. Darüber werden Bergbauaktivitäten in Naturschutzgebieten wieder zugelassen.“ (Quelle: Wikipedia)

Ein Blick auf die Fakten zeigt, wie wichtig dies ist.

„Während der 1960er Jahre errichtete Fazendas (landwirtschaftlicher Großbetrieb) beruhten auf Brandrodung. Jedoch waren die Siedler wegen des Verlusts von Fruchtbarkeit des Bodens und des Eindringens von Unkraut nicht in der Lage, ihre Felder und Früchte zu

bestellen. Die Böden Amazoniens sind nur für kurze Zeit produktiv, sodass die Landwirte ständig in neue Gegenden fort ziehen und weitere Wälder roden. Diese Praktiken führen zur Entwaldung und verursachen beträchtliche Umweltschäden. Die Entwaldung ist beträchtlich, entwaldete Gebiete sind mit bloßem Auge vom Weltraum aus sichtbar. Zwischen 1991 und 2000 stieg die Gesamtfläche verlorenen Waldes von 415 000 auf 587 000 Quadratkilometer, wobei der überwiegende Teil des entwaldeten Waldes durch Vieh in Weide verwandelt wurde. 70 % der vorher entwaldeten und 91 % der seit 1970 entwaldeten Böden Amazoniens werden als Weide für Vieh verwendet. Außerdem ist Brasilien nach den Vereinigten Staaten der zweitgrößte Produzent von Soja. (Siehe auch: ***Bedingungen und Folgen der Massentierhaltung****). Die Bedürfnisse von Sojalandwirten werden verwendet, um viele umstrittene Verkehrsprojekte in Amazonien, die derzeit in der Entwicklungsphase sind, zu rechtfertigen. Die beiden ersten Autostraßen öffneten den tropischen Wald und führten zu einer Zunahme der Entwaldung. Die mittlere jährliche Entwaldungsrate zwischen 2000 und 2005 (22.392 km² pro Jahr) war 18 % höher als in den letzten fünf Jahren (19.018 km² pro Jahr). Die Entwaldung im brasilianischen Amazonien hat sich seit 2004 deutlich verringert, aber unter Präsident Bolsonaro (2019–2022) nahm sie wieder zu.“* Seit 2023 ist sie wieder stark gesunken. (Greenpeace Brasil) Eine ältere Weltbank-Studie hielt einen großflächigen Verlust des Amazonas für möglich. Heute sind rund 20 Prozent abgeholzt und weitere 6 Prozent stark geschädigt – nahe an der Spanne von 20 bis 25 Prozent, die Forscher/innen als möglichen Kipppunkt nennen. (Carbon Brief zu Flores u. a., Nature 2024)… *„Alleine der brasilianische Regenwald schrumpfte nach Regierungsangaben durch Raubbau zwischen August 2017 und Juli 2018 um insgesamt 7900 km² Wald, was der Fläche von mehr als einer Million Fußballfeldern entspricht.“* (Quelle: Wikipedia)

„Ein **dramatischer Anstieg der Regenwald-Zerstörung am Amazonas** wird **seit 2019** beobachtet, passend zum Amtsantritt des brasilianischen Präsidenten, Jair Bolsonaro am ersten Januar. Laut der Satellitendaten der INPE wurden allein im Juni dieses Jahres 920 Quadratkilometer Regenwald am Amazonas gerodet, für den Juli sehen die Zahlen noch schlechter aus. Und weil ihm die Zahlen wohl nicht gefallen, hat Bolsonaro im selben Monat den Leiter der INPE, Ricardo Galvão, entlassen.“ Quelle: Faszination Regenwald

Das Regenwald-System des Amazonas steuert auf einen Kipppunkt zu

Amazon Tipping Point, Thomas E. Lovejoy and Carlos Nobre in: Science Advances, 21 Feb 2018

Die Wissenschaftler Thomas E. Lovejoy (University Professor in the Department of Environmental Science and Policy at George Mason University.) und Carlos Nobre (Member of the Brazilian Academy of Sciences and Senior Fellow of World Resources Institute Brazil) haben heraus gefunden, **dass das Regenwald-System des Amazonasgebiets auf einen Kipppunkt zusteuert**. Der Grund dafür ist vereinfacht folgender: **Der Regenwald braucht sich selbst, um sich als System zu erhalten.** Nur wenn durch die hohe Baumdichte genügend Feuchtigkeit verdunstet, erhält das Gebiet die hohen Niederschlagsmengen, die es für den Erhalt des Regenwald-Systems braucht. **Es handelt sich um einen sich selbst erhaltenden hydrologischen Kreislauf. Wenn dieser abreißt, verwandelt sich das Gebiet in eine Savannenlandschaft.**

We believe that negative synergies between deforestation, climate change, and widespread use of fire indicate a tipping point for the Amazon system to flip to non-forest ecosystems in eastern, southern and central Amazonia at 20-25% deforestation. (Artikel lesen…)

In the 1970s, Brazilian scientist Eneas Salati shattered the long held dogma that vegetation is simply the consequence of climate and has no influence on climate whatsoever (*1*). Using isotopic ratios of oxygen in rainwater samples collected from the Atlantic to the Peruvian border, he was able to demonstrate unequivocally that the Amazon generates approximately half of its own rainfall by recycling moisture 5 to 6 times as airmasses move from the Atlantic across the basin to the west.

From the start, the demonstration of the hydrological cycle of the Amazon raised the question of how much deforestation would be required to cause the cycle to degrade to the point of being unable to support rain forest ecosystems.

High levels of evaporation and transpiration that forests produce throughout the year contribute to a wetter atmospheric boundary layer than would be the case with non-forest.This surface-atmosphere coupling is more important where large-scale factors for rainfall formation are weaker, such as in central and eastern Amazonia. Near the Andes, the impact of at least modest deforestation is less dramatic because the general ascending motion of airmasses in this area induces high levels of rainfall in addition to that expected from local evaporation and transpiration.

Where might the tipping point be for deforestation-generated degradation of the hydrological cycle? The very first model to examine this question (*2*) showed that at about 40% deforestation, central, southern and eastern Amazonia would experience diminished rainfall and a lengthier dry season, predicting a shift to savanna vegetation to the east.

Moisture from the Amazon is important to rainfall and human wellbeing because it contributes to winter rainfall for parts of the La Plata basin, especially southern Paraguay, southern Brazil, Uruguay and central-eastern Argentina; in other regions, the moisture passes over the area, but does not precipitate out. Although the amount contributing to rainfall in southeastern Brazil is smaller than in other areas, even small amounts can be a welcome addition to urban reservoirs.

The importance of Amazon moisture for Brazilian agriculture south of the Amazon is complex but not trivial. Perhaps most important is the partial contribution of dry season Amazon evapotranspiration to rainfall in southeastern South America. Forests maintain an evapotranspiration rate year-round, whereas evapotranspiration in pastures is dramatically lower in the dry season. As a consequence, models suggest a longer dry season after deforestation.

In recent decades, new forcing factors have impinged on the hydrological cycle: climate change and widespread use of fire to eliminate felled trees and clear weedy vegetation. Many studies show that in the absence of other contributing factors, 4° Celsius of global warming would be the tipping point to degraded savannas in most of the central, southern, and eastern Amazon. Widespread use of fire leads to drying of surrounding forest and greater vulnerability to fire in the subsequent year.

We believe that negative synergies between deforestation, climate change, and widespread

> use of fire indicate a tipping point for the Amazon system to flip to non-forest ecosystems in eastern, southern and central Amazonia at 20-25% deforestation.
>
> The severity of the droughts of 2005, 2010 and 2015-16 could well represent the first flickers of this ecological tipping point. These events, together with the severe floods of 2009, 2012 (and 2014 over SW Amazonia), suggest that the whole system is oscillating. For the last two decades the dry season over the southern and eastern Amazon has been increasing. Large scale factors such as warmer sea surface temperatures over the tropical North Atlantic also seem to be associated with the changes on land.
>
> We believe that the sensible course is not only to strictly curb further deforestation, but also to build back a margin of safety against the Amazon tipping point, by reducing the deforested area to less than 20%, for the commonsense reason that there is no point in discovering the precise tipping point by tipping it. At the 2015 Paris Conference of the Parties, Brazil committed to 12 million ha of reforestation by 2030. Much or most of this reforestation should be in southern and eastern Amazonia. The hydrological cycle of the Amazon is fundamental to human well-being in Brazil and adjacent South America.
>
> This is an open-access article distributed under the terms of the Creative Commons Attribution-NonCommercial license, which permits use, distribution, and reproduction in any medium, so long as the resultant use is **not** for commercial advantage and provided the original work is properly cited.

Amazonas heute: Wende in Brasilien - und die Gefahr des Kipppunkts

Seit dem Ende der Regierung Bolsonaro (2019–2022) ist die Abholzung in Brasilien stark gesunken. Die Warnungen der Forschung vor einem Kipppunkt sind aber eher dringlicher geworden.

- Von August 2025 bis Juli 2026 wurden im brasilianischen Amazonas 3.335 km² Wald gerodet. Das ist der niedrigste Wert seit Beginn der Messungen 1988 und rund 42 Prozent weniger als im Jahr davor. (Greenpeace Brasil)
- Laut brasilianischer Regierung ist die Abholzung seit 2023 um 71 Prozent gesunken. Bis 2030 will Brasilien die Entwaldung auf null bringen. Experten warnen: Ein starkes El-Niño-Ereignis 2026/27 könnte neue Brände begünstigen. (Euronews)
- 2024 brannte im Amazonas so viel Fläche wie nie seit Beginn der Aufzeichnungen 1985. In ganz Brasilien lag die verbrannte Fläche 62 Prozent über dem langjährigen Durchschnitt. (CNN Brasil)
- Die Dürre 2023/24 war historisch: Der Rio Negro bei Manaus fiel im Oktober 2024 auf 12,66 Meter – den niedrigsten Stand seit Beginn der Messungen 1902. (ORF)
- Eine große Studie in der Zeitschrift Nature (2024) zeigt: Bis 2050 könnten 10 bis 47 Prozent des Amazonaswaldes so viel Stress durch Hitze, Dürre und Rodung erleben, dass er unerwartet in einen anderen Zustand kippen kann. (Carbon Brief)
- Rund 20 Prozent des Amazonas sind bereits abgeholzt, weitere 6 Prozent stark geschädigt. Damit ist der Wald schon nahe an der Spanne von 20 bis 25 Prozent, die Lovejoy und Nobre oben als möglichen Kipppunkt nennen. (Carbon Brief)
- Die Forschenden nennen 1,5 Grad Erwärmung eine sichere Grenze für den Amazonas.

Abholzung zu stoppen reicht allein nicht – auch der weltweite CO_2-Ausstoß muss sinken. (Carbon Brief)

- Neu ist ein Fonds, der Länder dafür bezahlt, dass ihr Tropenwald stehen bleibt (Tropical Forest Forever Facility). Deutschland gibt in zehn Jahren eine Milliarde Euro; 20 Prozent der Auszahlungen sollen direkt Indigenen und lokalen Gemeinschaften zugutekommen. (Bundesumweltministerium)

> **Was heißt das für uns?** Brasilien zeigt, dass entschlossene Politik die Zerstörung schnell bremsen kann. Den Kipppunkt verhindern wir aber nur, wenn zugleich der Klimaschutz weltweit gelingt.

Links zum Thema Regenwald

Es ist schier unglaublich, wie viel wir wissen (können – wenn wir uns dafür interessieren). Die Zerstörung wird sehr genau erfasst, die Ursachen sind bekannt, die Wechselwirkungen mit unserem Wirtschaftssystem und Lebensstil sind gut analysiert, ebenso die soziale und wirtschaftliche Dynamik in den entsprechenden Ländern. Das Massaker an den Lebensgrundlagen unseres Heimatplaneten vollzieht sich vor unseren Augen.

Top-Informationsquelle 1: Global Forest Watch

Forest Monitoring Designed for Action. Global Forest Watch offers the latest data, technology and tools that empower people everywhere to better protect forests.

Global Forest Watch bietet u.a. präzise Karten des weltweiten Waldverlusts.

Top-Informationsquelle 2: Amazonas Sozioambigual

The Amazon Geo-Referenced Socio-Environmental Information Network (RAISG) is a consortium of civil society organizations from the Amazon countries, supported by international partners, concerned with the socio-environmental sustainability of Amazonia.

.... die Regenwald-Initiative von Dr. Tom Deutschle, der hier auch sinnvolle Projekte zum Schutz des Regenwalds vorstellt, an denen Du Dich beteiligen kannst.

Hier ein Beispiel: Raúl Nieto möchte Regenwald in Ecuador schützen und hat dazu das Itapoa-Projekt gegründet. Er sammelt Samen von Regenwald-Pflanzen und zieht daraus Sprösslinge heran, die er in den zerstörten Bereichen einpflanzt. Schon über 10.000 Pflanzen fanden dadurch eine neue Heimat in Raúls Regenwald. Doch Raúl forstet nicht nur den Regenwald auf, er möchte, dass die Kleinbauern von Puerto Quito von ihrem Regenwald leben können ohne ihn zu zerstören.

Raúl bei der Arbeit / Raúls Regenwald (Bilder: Copyright, Antoine Cazin); Quelle: https://www.faszination-regenwald.de/ueber-mich/projekte/

Hier erfährst Du mehr über die Ursachen, Hintergründe und Folgen der Abholzung:

- CACAO
- CATTLE PASTURE
- COCA
- DAMS

- FIRE
- GOLD MINING
- LOGGING ROADS
- OIL PALM
- PROTECTED AREAS
- ROADS
- SYNTHESIS

Weitere Links

Abenteuer Regenwald (auch für Kinder und Jugendliche).

OroVerde gibt umfassende und leicht verständliche Informationen zum Regenwald.

Aktueller: Das Global Forest Resources Assessment der FAO von 2015

Daten direkt: Das Earthobservatory der NASA (Deforestation).

Zeit Online, 8.8.2019: **Drei Fußballfelder pro Minute**. Von Thomas Fischermann. Unter Brasiliens neuer Regierung wird der Amazonaswald schneller abgeholzt als zuvor. Dabei brauchen die Landwirte diese Extraflächen gar nicht.

Teil 4 von 5

Wasser

Wasser ist die Ressource, deren Grenzen wir am schnellsten spüren, weltweit und zunehmend auch in Deutschland.

Der Kampf um das Wasser

Nur etwa 2,5 Prozent des Wassers auf der Erde sind Süßwasser – und das meiste davon ist in Eis und Gletschern gebunden. Nutzen können wir weniger als 1 Prozent. (USGS: Where is Earth's water?) **Unsere gesamte Zivilisation** hängt von der Versorgung mit Frischwasser ab.

Die Ursprünge des alten Ägypten, der Mesopotamischen Kultur und der Industal-Kultur lagen an den Ufern großer Flüsse, ebenso wie die Kultur des alten China im Bereich des Gelben Flusses. Gerade in China wird deutlich, dass der Mensch einerseits die Nähe zu den Flüssen sucht und braucht, zugleich aber ständig mit der Beherrschung dieser Gewalten ringt. Das Ergebnis: der Drei-Schluchten-Damm – mit all seinen ökologischen Folgen.

Zigtausende von Dämmen wurden weltweit gebaut, so dass zwei Drittel der Flüsse ihre direkte Verbindung zum Meer verloren haben. Darunter leiden Fischpopulationen und Feuchtgebiete. Schon heute ist fast die Hälfte des Flusswassers der Erde durch Dämme zerschnitten oder in seinem Fluss verändert. Würden alle geplanten Dämme gebaut, wären es über 90 Prozent. (Grill u. a. 2015, Environmental Research Letters) Diese Massen haben sogar einen Einfluss auf die Stellung der Erdachse und die Erdrotation.

Doch das Oberflächenwasser scheint uns nicht zu reichen: Wir zapfen in großem Stil z.T. uralte **unterirdische Wasserreservoirs** an. In Arizona wird ständig wesentlich mehr Wasser aus diesen Reservoirs entnommen, als durch Niederschläge wieder aufgefüllt werden

kann. Wem gehört das unterirdische Wasser? Wie lange wird es noch verfügbar sein? Wer Land besitzt, darf unbegrenzt Wasser entnehmen. Und in Saudiarabien gab es lange riesige Anlagen mit Karussellbewässerung. 20 Jahre lang – bis die Grundwasserreserven erschöpft waren. Dieses Schicksal droht nun auch in Arizona, Kalifornien und vielen anderen Orten der Welt.

Übrigens: Vittel in Frankreich war der erste Ort, in dem Nestlé Wasser abgefüllt und weltweit verkauft hat. Nun sinkt in der Region der Grundwasserspiegel.

Wer landwirtschaftliche Produkte aus trockenen Gegenden (Spanien, Nordafrika, Kalifornien) kauft, weiß: dafür werden äußerst knappe Wasserressourcen angezapft. Extrembeispiel: Der Aral-See wurde richtig leergepumpt – für den Baumwollanbau in Kasachstan und Usbekistan.

Die Zuflüsse des Aralsees, einst der viertgrößte See der Welt, wurden zur Baumwollproduktion umgeleitet. Der See trocknete innerhalb von 30 Jahren aus und ist heute eine Wüste.

In einigen Regionen Deutschlands wird die Versorgung mit Wasser langsam zunehmend zu einem Problem.

In den meisten Regionen Deutschlands mag der Wasserverbrauch an sich NOCH kein Problem darstellen – zumindest keines, das man bemerkt.

Anders verhält es sich mit dem „**virtuellen Wasser**„, das verwendet oder verschmutzt wird, um landwirtschaftliche Produkte und andere Güter herzustellen. Dieses virtuelle Wasser kann den Wassermangel in anderen Regionen der Welt verstärken. Hier kannst Du Dich darüber informieren, wie viel Wasser in den Produkten steckt, die Du kaufst:

- Watercalculator.org
- Klassewasser (einfach, auch für Kinder)

1 kg Rindfleisch ohne Knochen steht für rund 15.500 l virtuelles Wasser. 92% des weltweiten Wasserverbrauchs werden für den Anbau von Nahrungsmitteln aufgewendet. In den landwirtschaftlichen Gütern, die durch den Suezkanal transportiert werden, steckt 3 mal mehr virtuelles Wasser, als natürliches Wasser über die Niagarafälle fließt. 66% des saudiarabischen, 44% des europäischen und 20% des US-amerikanischen Wasserverbrauchs findet auf diese Weise außerhalb der jeweiligen Länder statt. Es ist importiertes virtuelles Wasser. Es ist also keine gute Idee „Bio-„Kartoffeln aus Ägypten zu importieren.

Um 1 Pfund Tomaten anzubauen, werden 100 Liter Wasser benötigt. Aber von allem Wasser, was für das Wachstum einer Pflanze erforderlich ist, verdunsten 99%. Hier liegt ein Vorteil von Gewächshäusern.

Ein besonderes Wasserproblem gibt es bei Avocados: Ein Kilogramm Avocado braucht 1000 l virtuelles Wasser. Dazu gibt es einen Radiobeitrag des Deutschlandfunks: „Die Schattenseiten des Avocado-Booms“

Viele Informationen in diesem Kapitel verdanke ich der auf Arte ausgestrahlten Reihe „Unser Wasser – Faszinierende Wunderwelten“.

Wasser: von der Krise zum „Wasserbankrott“

Die Vereinten Nationen schlagen beim Wasser so deutlich Alarm wie nie. Auch in Deutschland ist Wasserstress kein Randthema mehr.

- Rund vier Milliarden Menschen – etwa die Hälfte der Menschheit – leiden mindestens einen Monat im Jahr unter schwerer Wasserknappheit. (UNU-INWEH)
- Die UN-Universität spricht von „Wasserbankrott“: Viele Flüsse, Seen und Grundwasserspeicher sind so übernutzt, dass die Schäden nicht mehr oder nur sehr teuer zu beheben sind. Die Hälfte der großen Seen hat seit Anfang der 1990er-Jahre Wasser verloren. (UNU-INWEH)
- In fünfzig Jahren sind rund 410 Millionen Hektar natürliche Feuchtgebiete verschwunden – fast so viel wie die Fläche der EU. (UNU-INWEH)
- Laut UN-Weltwasserbericht 2026 hatten 2024 rund 2,1 Milliarden Menschen kein sicheres Trinkwasser und 3,4 Milliarden keine sichere Sanitärversorgung. Kein einziges UN-Wasserziel für 2030 ist auf Kurs. (IPS News)
- Die Landwirtschaft ist der größte Wasserverbraucher: Sie entnimmt rund 72 Prozent des Süßwassers. Wo kein Wasseranschluss im Haus ist, holen meist Frauen und Mädchen das Wasser. (IPS News)
- Dämme zerschneiden die Flüsse: Nur noch gut ein Drittel der 246 längsten Flüsse der Welt fließt frei. Weltweit gibt es rund 60.000 große Staudämme (Nature, 2019). (McGill Reporter)
- Auch Deutschland spürt Wasserstress: Im Frühjahr 2025 fiel so wenig Regen wie nie seit Beginn der Aufzeichnungen. In der Hälfte der Landkreise wird seit Jahren mehr als ein Fünftel des neu gebildeten Grundwassers entnommen. (Wirtschaftsdienst 8/2025)
- Die Nationale Wasserstrategie von 2023 sieht vor, bei anhaltender Dürre per Gesetz festzulegen, wer Vorrang beim Wasser hat – zuerst Trinkwasser und Natur. (Wirtschaftsdienst 8/2025)

> **Was heißt das für uns?** Wasser ist die Ressource, deren Grenzen wir am schnellsten spüren. Wer weniger tierische Produkte und weniger Obst und Gemüse aus Trockengebieten kauft, schont auch das Wasser anderer Länder.

Teil 5 von 5

Die planetaren Grenzen

Das Modell der planetaren Grenzen fasst zusammen, wie stark die Menschheit die Erde belastet. Seit 2025 sind sieben von neun Grenzen überschritten.

7 von 9 „planetaren Grenzen“ sind bereits überschritten

Wissenschaftler haben sich gefragt: Was ist der **sichere Handlungsraum** für die Menschheit. Als Antwort auf diese Frage haben sie **9 planetare Grenzen** definiert. Diese sind:

4 von diesen Grenzen sind bereits überschritten (PiK, Stand 2015; seit 2025 sind es sieben) (idw/PIK)

Weitere empfehlenswerte Links zu diesem Thema: Die ausgezeichnete Präsentation zum Vortrag von Dr. Gerten vom PiK (Potsdam Institut für Klimafolgenforschung), die Seite des Deutschen Naturschutzrings zu Planetaren Grenzen und „Nachhaltigkeit neu denken„, die Webseite des Stockholm Resilience Center,

Wissenschaftliche Originalarbeiten findest Du hier: Planetary Boundaries: Exploring the Safe Operating Space for Humanity und Science: Planetary boundaries: Guiding human development on a changing planet. Während der Klimawandel in aller Munde ist, sind andere Grenzen kaum bekannt.

Wie komplex die Zusammenhänge und Wechselwirkungen sind, zeigt dieser wissenschaftliche Beitrag über „Biogeochemische Stoffkreisläufe“. Aber auch hier gilt – bei aller Komplexität: Ein Teil der Lösung ist und bleibt die Verringerung der menschlichen Eingriffe in das Ökosystem.

Der Film „**Breaking Boundaries**“ von Regisseur David Attenborough und Wissenschaftler Johan Rockström ist auf Netflix verfügbar und vermittelt einen tieferen Einblick in die Bedeutung der Planetaren Grenzen.

„The earth is full“ von Paul Gilding.
„Have we used up all our resources? Have we filled up all the livable space on Earth? Paul Gilding suggests we have, and the possibility of devastating consequences, in a talk that's equal parts terrifying and, oddly, hopeful.“

Planetare Grenzen 2025/2026: Jetzt sind es sieben von neun

Seit 2025 gelten sieben von neun planetaren Grenzen als überschritten. Das Potsdam-Institut für Klimafolgenforschung prüft das jedes Jahr im „Planetary Health Check“.

- 2009 waren drei Grenzen überschritten, 2015 vier, 2023 sechs. Im September 2025 kam als siebte die Ozeanversauerung dazu. (SRF)
- Überschritten sind: Klimawandel, Artenvielfalt (Intaktheit der Biosphäre), Landnutzung, Süßwasser, Stickstoff- und Phosphorkreisläufe, neue Stoffe wie Plastik und Chemikalien – und die Ozeanversauerung. Alle sieben verschlechtern sich weiter. (Stockholm Resilience Centre)
- Der pH-Wert der Meeresoberfläche ist seit der Industrialisierung um rund 0,1 gesunken. Das heißt: Das Meer ist 30 bis 40 Prozent saurer geworden. (idw/PIK)
- Die Folgen sind schon sichtbar: Kleine Meeresschnecken (Flügelschnecken) haben geschädigte Schalen. Sie sind Futter für Fische und Wale – das trifft ganze Nahrungsketten. (idw/PIK)
- Der Planetary Health Check 2026 bestätigt das Bild: weiterhin sieben von neun Grenzen überschritten, alle mit schlechter werdendem Trend. Er warnt besonders, dass Wälder und Böden als CO_2-Speicher schwächer werden. (Down To Earth)
- Es gibt auch gute Nachrichten: Die Ozonschicht erholt sich dank des weltweiten Verbots von FCKW, und die Luftverschmutzung durch Aerosole geht zurück. Das zeigt, dass sich schlechte Entwicklungen umkehren lassen. (Stockholm Resilience Centre)

> **Was heißt das für uns?** Die Erde ist in fast allen lebenswichtigen Bereichen über ihre Belastungsgrenzen hinaus. Die Ozonschicht beweist aber: Wenn die Welt gemeinsam handelt, kann sie eine Grenze wieder einhalten.

> Stand: 04.11.2026

Artensterben

Wie schnell Tier- und Pflanzenarten verschwinden, was die neuesten Berichte zeigen, was sich die Welt vorgenommen hat – und was jede und jeder tun kann.

Auf einen Blick

Kurz zusammengefasst, Stand November 2026:

- Die Wildtierbestände, die weltweit beobachtet werden, sind von 1970 bis 2022 im Durchschnitt um 73 Prozent geschrumpft (WWF Living Planet Report 2026).
- Die Rote Liste der Weltnaturschutzunion IUCN umfasst heute 172.620 Arten, davon sind 48.646 vom Aussterben bedroht (Stand Oktober 2025); bei 61 Prozent aller Vogelarten nehmen die Bestände ab.
- Der Weltbiodiversitätsrat IPBES zeigt 2024: Die Artenvielfalt nimmt seit 30 bis 50 Jahren um 2 bis 6 Prozent pro Jahrzehnt ab – und Staaten zahlen jedes Jahr 1,4 bis 3,3 Billionen Dollar Subventionen, die der Natur schaden.
- In Deutschland ist fast die Hälfte der Tagfalter und Widderchen gefährdet oder schon ausgestorben (Rote Liste Dezember 2025).
- Im Meer gelten 37,6 Prozent der Fischbestände als überfischt (FAO 2026), und von 2023 bis April 2025 traf bleichende Hitze 83,7 Prozent der Korallenriff-Fläche der Erde – so viel wie nie zuvor.
- Die Welt hat sich vorgenommen, bis 2030 30 Prozent der Land- und Meeresflächen zu schützen; erreicht sind erst rund 18 Prozent an Land und 10 Prozent im Meer, und die Weltnaturkonferenz in Eriwan (Oktober 2026) stellte fest, dass bei keinem der 23 Ziele das Tempo reicht.
- Es gibt Hoffnung: Seit Januar 2026 gilt das UN-Hochseeabkommen, die EU verpflichtet ihre Staaten zur Wiederherstellung der Natur, und gezielter Schutz hat Grüne Meeresschildkröte und Iberischen Luchs aus der Gefahrenzone geholt.

Quellen: WWF Deutschland: Living Planet Report · IUCN: Arctic seals threatened by climate change, birds decline globally – IUCN Red List (10.10.2025) · IPBES: Nexus Assessment – Media Release (Dezember 2024) · IPBES: Transformative Change Assessment – Media Release (18.12.2024) · BfN: Rote Liste: Tagfalter zunehmend gefährdet (11.12.2025) · FAO: FAO releases the most detailed global assessment of marine fish stocks to date (11.06.2025) · Science Feedback: 84% of the world's reefs recently experienced bleaching-level heat stress (mit Zitat NOAA Coral Reef Watch) · GIZ: Weltbiodiversitätskonferenz 2026 – die COP17 im Überblick · EU-Kommission: High Seas Treaty enters into force (16.01.2026) · EU-Kommission: Nature Restoration Regulation · IUCN: Iberian lynx rebounding thanks to conservation action (Juni 2024)

So ist diese Seite aufgebaut

1. **Teil 1: Wie schnell Arten verschwinden** – Videos zum Einstieg, Weltbiodiversitätsrat, Rote Liste und Living Planet Report
2. **Teil 2: Insekten, Bienen, Meere** – Artensterben in Europa, Insekten und Bienen, Überfischung und Korallen
3. **Teil 3: Ziele: das Weltnaturabkommen** – UN-Ziele, „30 Prozent Schutz bis

2030“ und die Bilanz von 2026

4. **Teil 4: Lösungen und gute Nachrichten** – Natur wiederherstellen, was in Europa und Deutschland geschieht, Erfolge im Artenschutz
5. **Teil 5: Was Du selbst tun kannst** – im Alltag, im Garten und politisch

> Schwarz sind die Texte von Gottfried Müller. Blau sind Ergänzungen und Aktualisierungen, die mit KI recherchiert und mit Quellen belegt sind (Stand November 2026).

Wie können Biodiversität und Ökosysteme erhalten werden?

Zur Hauptseite:
Ressourcen der Erde

Home – jetzt handeln:
Worum es hier geht

Sitemap
MetaPortal

Teil 1 von 5

Wie schnell Arten verschwinden

Zum Einstieg Videos, dann die großen Bestandsaufnahmen: der Weltbiodiversitätsrat der UNO und die Zählungen von IUCN und WWF, jeweils mit den neuesten Zahlen.

In diesem Teil:

- Fakten zum Artensterben
- Wie steht es heute um die Arten? Rote Liste 2025 und Living Planet Report 2026
- Der Bericht des Weltbiodiversitätsrats der UNO
- Die neuen Berichte des Weltbiodiversitätsrats (2024): Alles hängt zusammen

Fakten zum Artensterben

Die biologische Vielfalt in all ihrer Gesamtheit – nicht nur einzelne besondere Arten – stellt unsere Lebensgrundlage dar. Arten, die ausgestorben sind, können nicht zurückgeholt werden. Das Aussterben von Arten kann **systemische Dominoeffekte** nach sich ziehen, da die Arten füreinander Nahrungs- und Lebensgrundlage sind.

Zurzeit findet das größte Massenaussterben seit dem Zeitalter der Dinosaurier statt. Weltweit sterben Arten derzeit 100- bis 1000-mal schneller aus als vor dem Beginn menschlicher Einflüsse. In den letzten 500 Jahren sind über 300 Landwirbeltierarten ausgestorben; die untersuchten Bestände von Wirbeltierarten sind zwischen 1970 und 2022 im Durchschnitt um 73 Prozent zurückgegangen (WWF 2026). (Scientists for Future)

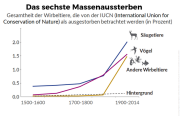

Quelle: Scientists for Future; **CREDITS:** © Gregor Hagedorn, CC BY-SA 4.0, Graph after Ceballos et al. 2015. Fig 1.B. CC BY-NC 4.0. Source: DOI 10.1126/sciadv.1400253 **SOURCE:** Ceballos et al. 2015. Accelerated modern human-induced species losses: Entering the sixth mass extinction. Sci. Adv. 2015;1:e1400253. CC BY-NC 4.0. DOI

10.1126/sciadv.1400253 - https://advances.sciencemag.org/content/advances/1/5/e1400253.full.pdf

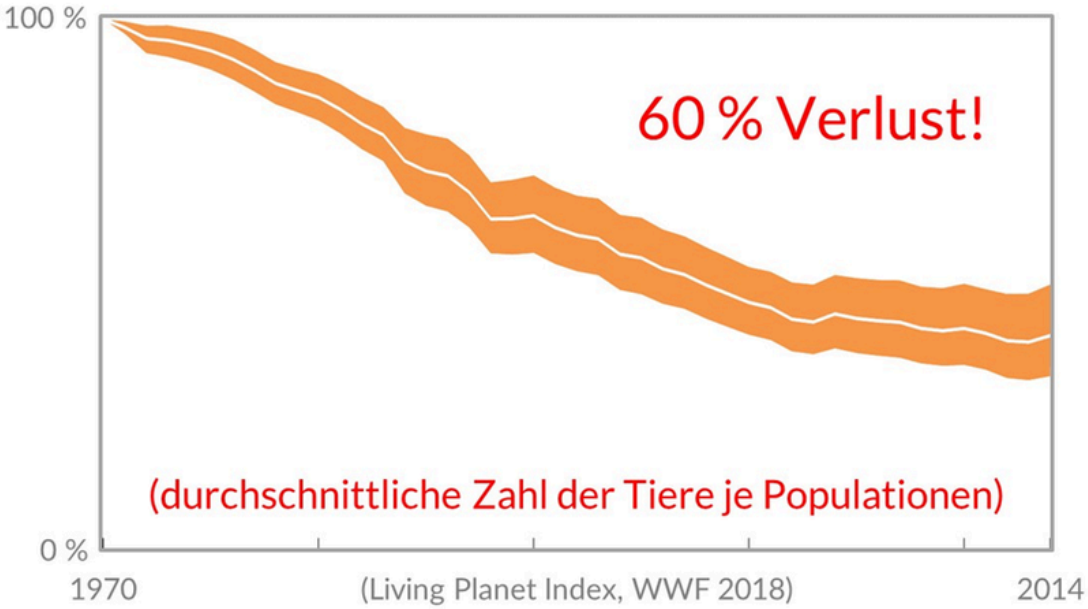

Quelle: Scientists for Future; **SOURCE:** WWF Living Planet Report 2018 non-animated recolored version. Official numbers from Report p.90: 60% Decline = 40% Remaining
CREDITS: © Gregor Hagedorn, 2019 CC BY-SA 4.0. Source: WWF Living Planet Report 2018 [SlideID:3032]

ORIGINAL CAPTION: Cumulative vertebrate species recorded as extinct or extinct in the wild by the IUCN (2012). Graphs show the percentage of the number of species evaluated among mammals (5513; 100% of those described), birds (10,425; 100%), reptiles (4414; 44%), amphibians (6414; 88%), fishes (12,457; 38%), and all vertebrates combined (39,223; 59%). Dashed black curve represents the number of extinctions expected under a constant standard background rate of 2 E/MSY. [The original publication has two variants: (A) Highly conservative estimate. (B) Conservative estimate; here only the latter is shown]

Berichte über das Artensterben (Quelle: ZEIT online):

- In den gut untersuchten Tier- und Pflanzengruppen ist im Schnitt etwa jede vierte Art (25 Prozent) vom Aussterben bedroht. (Quelle)
- Mit den Daten der gut untersuchten Artengruppen … können wir … *hochrechnen* dass es weltweit ca. 8,1 Millionen Arten gibt. Von
  diesen ist derzeit ungefähr eine Million vom Aussterben bedroht.
- **Ein Drittel** der **marinen Säugetiere** sind gefährdet, bei den riffbildenden Korallen sind es 44 Prozent (IUCN 2024).
- Bei den **Amphibien** sind **40 Prozent** gefährdet.
- Von der artenreichsten Gruppe, den **Insekten**, sind **zehn Prozent** bedroht.
- Die erfassten Bestände von Wirbeltieren sind von 1970 bis 2022 im Durchschnitt um 73 Prozent zurückgegangen. (Quelle)
- In **Deutschland** ist von den rund 72.000 bekannten Tier-, Pflanzen- und Pilzarten rund ein Drittel
  in seinem Bestand bedroht.

Gründe für den Rückgang der Biodiversität sind zum einen Lebensraumverluste durch Landwirtschaft, Entwaldung und Flächenverbrauch für Siedlung und Verkehr. Zum anderen

sind es invasive Arten, sowie Übernutzung in Form von Übersammlung, Überfischung und Überjagung. (Scientists for Future)

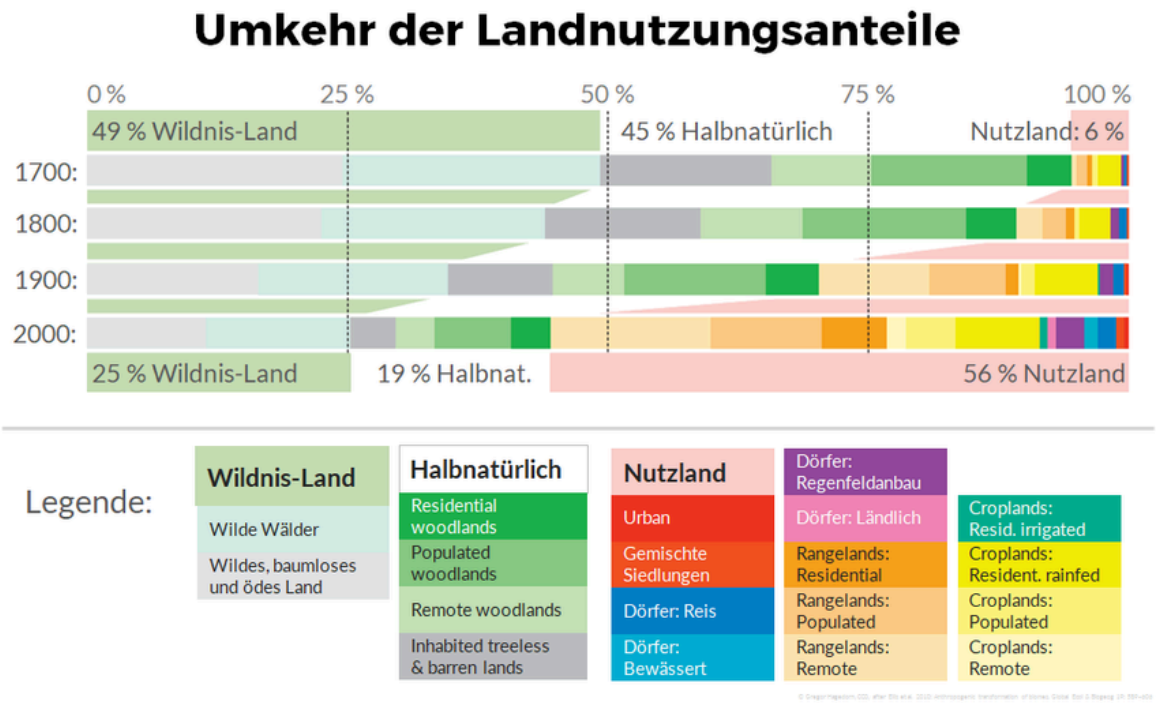

Quelle: Scientists for Future; **CREDITS**: © Gregor Hagedorn, CC0, after Ellis et al. 2010: Anthropogenic transformation of biomes. Global Ecol & Biogeog 19: 589-606 [SlideID:3079]

Die Erderwärmung kommt hinzu: Bei unveränderten CO_2-Emissionen könnten bis 2100 z. B. aus dem Amazonasbecken oder von den Galapagosinseln die Hälfte der Tier- und Pflanzenarten verschwinden. Auch für die tropischen Korallenriffe ist die Meereserwärmung der Hauptbedrohungsfaktor.

Scientists for Future: **CREDITS:** © Gregor Hagedorn et al. 2019. The concerns of the young protesters are justified. GAIA 28 / 2(2019): 79–87, CC-BY 4.0 **SOURCE:** Warren R., J. Price, J. VanDerWal, S. Cornelius, H. Sohl. 2018. The implications of the United Nations *Paris Agreement on Climate Change for Globally Significant Biodiversity Areas*. *Climatic Change* 147/3 – 4: 395 – 409.

Der Verlust an landwirtschaftlicher Nutzfläche und Bodenfruchtbarkeit, sowie die irreversible Zerstörung von Artenvielfalt und Ökosystemen, gefährden die Lebensgrundlagen und Handlungsoptionen heutiger und kommender Generationen. (Scientists for Future)

> Vertiefung · **Mehr als die Hälfte aller Arten lebt im Boden**
>
> Beim Artensterben denken wir an Tiger, Elefanten oder Bienen. Die meisten Arten sehen wir aber gar nicht: Sie leben im Boden. Ein Forschungsteam hat 2023 die Fachliteratur ausgewertet. Ihr Ergebnis: Wahrscheinlich leben 59 Prozent aller Arten der Erde im Boden (mit einer Unsicherheit von plus/minus 15 Prozent).
>
> Dazu gehören zum Beispiel Bakterien, Pilze, Würmer und viele Insekten.
>
> Wer den Boden schützt – etwa durch weniger Gift, weniger Verdichtung und weniger Versiegelung – schützt also den größten Teil der Artenvielfalt.

Quellen: Anthony, Bender & van der Heijden: Enumerating soil biodiversity, …

Vertiefung · Wildtierhandel: rund 4.000 Arten im Visier der Schmuggler

Das UN-Büro für Drogen- und Verbrechensbekämpfung (UNODC) hat 2024 seinen dritten Weltbericht zur Wildtierkriminalität vorgelegt. Darin geht es um Beschlagnahmungen aus den Jahren 2015 bis 2021. Betroffen sind rund 4.000 Tier- und Pflanzenarten. Gehandelt werden zum Beispiel Nashorn-Horn, Elfenbein, Schuppen von Schuppentieren, Korallen, Reptilien, Orchideen und Edelhölzer.

Es gibt Fortschritte bei einigen bekannten Arten wie Elefanten und Nashörnern. Insgesamt sieht das UNODC aber keinen Beleg dafür, dass der Schmuggel deutlich zurückgeht. Die Täter/innen passen Wege und Methoden schnell an.

Der Bericht zeigt auch: Festnahmen allein reichen nicht. Wirksam ist, Nachfrage und Angebot gleichzeitig anzugehen. Für Dich heißt das: keine Souvenirs aus Wildtieren, keine exotischen Wildfänge als Haustiere.

Quellen: UNODC: World Wildlife Crime Report 2024 – Key Messages · UNODC: World Wildlife Crime Report 2024 – Key Messages

Wie steht es heute um die Arten? Rote Liste 2025 und Living Planet Report 2026

Inzwischen gibt es neuere Erhebungen mit viel mehr Daten. Sie zeigen: Der Trend hat sich nicht umgekehrt.

- Die Rote Liste der Weltnaturschutzunion IUCN umfasst inzwischen 172.620 untersuchte Arten. 48.646 davon sind vom Aussterben bedroht – also gut jede vierte untersuchte Art (Stand Oktober 2025). (IUCN)
- Bei Vögeln ist der Rückgang besonders deutlich: Bei 61 Prozent aller Vogelarten werden die Bestände kleiner. 2016 waren es noch 44 Prozent. (IUCN Red List Update Oktober 2025)
- Der Klimawandel wird für immer mehr Arten zur direkten Gefahr. Drei Robbenarten der Arktis wurden 2025 höher eingestuft, weil ihnen das Meereis fehlt. Die Klappmütze gilt jetzt als „stark gefährdet“. (IUCN Red List Update Oktober 2025)
- Mit dem Update 2025 wurden sechs weitere Arten für ausgestorben erklärt, darunter die Weihnachtsinsel-Spitzmaus und der Dünnschnabel-Brachvogel, ein Zugvogel, der früher auch durch Europa zog. (IUCN Red List Update Oktober 2025)
- Der WWF Living Planet Report 2026 zeigt: Die beobachteten Wildtierbestände sind von 1970 bis 2022 im Schnitt um 73 Prozent geschrumpft. Der Rückgang ist also weitergegangen. (WWF Deutschland)
- Wichtig zum Verständnis: Das heißt nicht, dass es 73 Prozent weniger Tiere gibt. Die Zahl ist ein Durchschnitt über viele Bestände. Etwa die Hälfte der Bestände schrumpft, die übrigen sind stabil oder wachsen. (WWF Deutschland)
- Geld fließt noch immer vor allem in die falsche Richtung: 2023 gingen rund 7,3 Billionen US-Dollar in Tätigkeiten, die der Natur schaden. Für Schutz und Wiederherstellung waren es nur rund 220 Milliarden. (WWF Deutschland)

Was heißt das für uns? Das Artensterben ist nicht gebremst, sondern geht weiter – mit dem Klimawandel als wachsendem Treiber. Gleichzeitig zeigen die Zahlen, wo das Geld

> umgelenkt werden müsste.

Der Bericht des Weltbiodiversitätsrats der UNO

(IPBES Global Assessment Report)

Erstmals seit 14 Jahren hat der Weltbiodiversitätsrat IPBES die Lage der globalen Artenvielfalt beurteilt. Mit einem gigantischen Aufwand:
„Compiled by 145 expert authors from 50 countries over the past three years, with inputs from another 310 contributing authors, the Report assesses changes over the past five decades, providing a comprehensive picture of the relationship between economic development pathways and their impacts on nature. It also offers a range of possible scenarios for the coming decades. Based on the systematic review of about 15,000 scientific and government sources, the Report also draws (for the first time ever at this scale) on indigenous and local knowledge, particularly addressing issues relevant to Indigenous Peoples and Local Communities.“

Zentrale Aussagen

- Three-quarters of the land-based environment and about 66% of the marine environment have been significantly altered by human actions. On average these trends have been less severe or avoided in areas held or managed by Indigenous Peoples and Local Communities.
- More than a third of the world's land surface and nearly 75% of freshwater resources are now devoted to crop or livestock production.
- The value of agricultural crop production has increased by about 300% since 1970, raw timber harvest has risen by 45% and approximately 60 billion tons of renewable and nonrenewable resources are now extracted globally every year – having nearly doubled since 1980.
- Land degradation has reduced the productivity of 23% of the global land surface, up to US$577 billion in annual global crops are at risk from pollinator loss and 100-300 million people are at increased risk of floods and hurricanes because of loss of coastal habitats and protection.
- In 2015, 33% of marine fish stocks were being harvested at unsustainable levels; 60% were maximally sustainably fished, with just 7% harvested at levels lower than what can be sustainably fished.
- Urban areas have more than doubled since 1992.
- Plastic pollution has increased tenfold since 1980, 300-400 million tons of heavy metals, solvents, toxic sludge and other wastes from industrial facilities are dumped annually into the world's waters, and fertilizers entering coastal ecosystems have produced more than 400 ocean 'dead zones', totalling more than 245,000 km2 (591-595) – a combined area greater than that of the United Kingdom.
- Negative trends in nature will continue to 2050 and beyond in all of the policy scenarios explored in the Report, except those that include transformative change – due to the projected impacts of increasing land-use change, exploitation of organisms and climate change, although with significant differences between regions.

Hier findet Ihr die Original-Zusammenfassung des IPBES Global Assessment Report (english)

zum Download. Wer diesen komplexen Text nicht lesen möchte – in den Medien und bei verschiedenen Organisationen findet Ihr viele zusammenfassende Berichte, die die Situation anschaulich darstellen. Hier eine Auswahl:

Die Zeit:
Das Artensterben ist so gefährlich, wie der Klimawandel
Die Arten dieser Erde sichern unser Überleben
Was zur Hölle ist ein Pangolin?
Eine Million Arten sind vom Aussterben bedroht

The Intergovernmental Science-Policy Platform on Biodiversity and Ecosystem Services (IPBES): IPBES Global Assessment Report warns of 'unprecedented' decline in nature and species, calls for 'transformative changes'

National Geographic:
One million species at risk of extinction, UN report warns

n-tv:
Eine Million Arten stehen vor dem Aussterben.

> **Vertiefung · Was ist Natur wert? Mehr als ein Preis**
>
> Im Juli 2022 hat der Weltbiodiversitätsrat IPBES in Bonn einen eigenen Bericht über die „Werte der Natur" angenommen. 82 Fachleute haben dafür über 13.000 Quellen ausgewertet.
>
> Das Ergebnis: Politik und Wirtschaft schauen fast nur auf Marktwerte – also auf das, was sich in Geld ausdrücken lässt. Diese Marktwerte zeigen aber nicht richtig, wie Veränderungen der Natur unser Leben beeinflussen. Werkzeuge gäbe es genug: Es gibt mehr als 50 Methoden, um den Wert der Natur zu erfassen.
>
> Auffällig: Nur 2 Prozent von über 1.000 untersuchten Studien haben die betroffenen Menschen zu den Ergebnissen befragt. Der Bericht macht damit deutlich: Natur hat auch einen Wert an sich und einen Wert für Beziehungen, Kultur und Heimat – nicht nur einen Nutzwert.
>
> Quellen: IPBES: Values Assessment - Media Release (11.07.2022) · IPBES: Values Assessment - Media Release (11.07.2022) · IPBES: Values Assessment - Media Release (11.07.2022)

Die neuen Berichte des Weltbiodiversitätsrats (2024): Alles hängt zusammen

Im Dezember 2024 hat der Weltbiodiversitätsrat IPBES in Windhuk (Namibia) zwei neue große Berichte vorgelegt. Der „Nexus-Bericht" zeigt, wie Artenvielfalt, Wasser, Ernährung, Gesundheit und Klima zusammenhängen. Der Bericht zum „transformativen Wandel" fragt, was sich grundlegend ändern muss.

- Am Nexus-Bericht haben 165 Fachleute aus 57 Ländern gearbeitet. Ihr Ergebnis: Man kann Artenvielfalt, Wasser, Ernährung, Gesundheit und Klima nicht getrennt voneinander lösen. (IPBES)

- Die Artenvielfalt nimmt seit 30 bis 50 Jahren um 2 bis 6 Prozent pro Jahrzehnt ab – über alle untersuchten Messgrößen hinweg. (IPBES)
- Mehr als die Hälfte der weltweiten Wirtschaftsleistung – über 50 Billionen Dollar im Jahr – hängt mäßig bis stark von der Natur ab. (IPBES)
- Die Schäden, die heute niemand bezahlt (an Natur, Klima und Gesundheit), schätzt der Bericht auf mindestens 10 bis 25 Billionen Dollar pro Jahr. (IPBES)
- Staaten zahlten 2022 zwischen 1,4 und 3,3 Billionen Dollar an Subventionen für Bereiche, die die Natur zerstören. Diese Summe ist seit 2021 um 55 Prozent gestiegen. (IPBES)
- Als tiefere Ursachen nennt der zweite Bericht: Menschen haben sich von der Natur entfremdet, Macht und Reichtum sind ungleich verteilt, und es zählt vor allem kurzfristiger Gewinn. (IPBES)
- Abwarten wird teuer: Wer auch nur zehn Jahre später handelt, zahlt nach dem Bericht etwa doppelt so viel. Das Zeitfenster, um den Verlust aufzuhalten, schließt sich. (IPBES)

> **Was heißt das für uns?** Der Weltbiodiversitätsrat sagt deutlich: Kleine Korrekturen reichen nicht. Es braucht einen Umbau von Wirtschaft, Subventionen und Politik – und zwar bald.

Teil 2 von 5

Insekten, Bienen, Meere

Was vor unserer Haustür geschieht, bei Insekten und Bienen, und was in den Meeren: Überfischung und die größte Korallenbleiche, die je gemessen wurde.

In diesem Teil:

- Wie sieht das Artensterben in Europa aus?
- Insekten heute: Was die neuesten Studien zeigen
- Der Living Planet Report des WWF
- Bienensterben
- Überfischung der Meere
- Meere unter Druck: Fischbestände und Korallen 2024–2026
- Gute Nachrichten zum Artenschutz

Wie sieht das Artensterben in Europa aus?

n-tv: Weniger Vögel in Deutschland und ganz Europa

Insektensterben

N-TV, 30.10.19: **Die Insekten in Deutschland verschwinden**
Eine aktuelle Studie der Technischen Universität München belegt einen massiven und raschen Schwund der Insekten in Deutschland: *„Insgesamt analysierten die Wissenschaftler Daten von mehr als einer Million Insekten und anderen Krabbeltieren, die zu mehr als 2700 Arten gehörten. Sowohl auf Wiesen als auch in Wäldern ging die Artenzahl im* ***Studienzeitraum (2008 bis 2017)*** *um etwa* ***ein Drittel zurück****. Auch deren Gesamtmasse nahm ab, besonders ausgeprägt* ***in den Graslandschaften – um 67 Prozent****. **In den Wäldern***

*schrumpfte sie **um etwa 40 Prozent**. Den Einfluss des schwankenden Wetters berücksichtigten die Forscher.“*

Hier findest Du die Bekanntmachung auf der Webseite der TUM, hier den Abstract der Veröffentlichung im renommierten Fachmagazin „Nature“: „*Here we analyse data from more than 1 million individual arthropods (about 2,700 species), from standardized inventories taken between 2008 and 2017 at 150 grassland and 140 forest sites in 3 regions of Germany. Overall gamma diversity in grasslands and forests decreased over time, indicating loss of species across sites and regions. In annually sampled grasslands, biomass, abundance and number of species declined by 67%, 78% and 34%, respectively.*„

Einer der Studien-Autoren hatte übrigens schon „2016 eine wichtige Entdeckung gemacht, die ebenfalls in „Nature“ veröffentlicht wurde: Intensivierte Landwirtschaft führt dazu, dass es überall die gleichen Arten gibt.„: “ *Wo Menschen Grünlandflächen intensiver bewirtschaften, nimmt nicht nur die Artenvielfalt ab, sondern die Landschaft wird eintöniger und schließlich bleiben überall die gleichen Arten übrig. Somit wird die Natur ihre „Leistungen“ von der Bodenbildung für die Nahrungsproduktion bis zur Schädlingsbekämpfung nicht mehr erbringen können. Unter Leitung der Technischen Universität München (TUM) haben 300 Wissenschaftler erstmals untersucht, welche Konsequenzen intensivere Landnutzung über Artengruppen hinweg auf Landschaftsebene hat.*„

Hier ein Film über die Forscher und deren Forschungsgebiet, die Biodiversitätsforschung:

Dazu eine anekdotische Erfahrung: Während meines Urlaubs in Kroatien (2019) war ich (GM) bei meiner Ankunft auf dem Zeltplatz sehr irritiert. **Es gab keine Insekten.** Keine „lästigen“ Stechmücken, keine Wespen (!), keine Schmetterlinge – selbst Ameisen entdeckten wir erst am Ende unseres zweiwöchigen Aufenthalts. Und das war in der gesamten Umgebung so. Dabei hatte ich den Ort so in Erinnerung, dass vor allem nachts zum Teil riesige Insekten unterwegs waren – und die Wespen hatte ich nur allzu gut in Erinnerung ;-). Aber selbst vor hellen Lampen konnte man nun keine Insekten mehr beobachten. Ein so vollständiges Fehlen **sämtlicher** Insekten kann ich mir nicht anders erklären, als durch eine bewusste Insektizidorgie.

Insekten heute: Was die neuesten Studien zeigen

Neue Rote Listen und große Auswertungen bestätigen das Bild der Studie der TU München. Besonders gut lässt sich der Rückgang bei Schmetterlingen messen.

- Im Dezember 2025 erschien die neue Rote Liste der Tagfalter und Widderchen für Deutschland. Von 207 Arten und Unterarten sind 103 gefährdet oder schon ausgestorben – also fast die Hälfte. (BfN)
- 10 Arten sind in Deutschland bereits verschwunden, 93 weitere gelten als bestandsgefährdet. (BfN)
- Was hilft: Wiesen und Weiden in Teilen seltener mähen und nicht zusätzlich düngen. Weniger Stickstoff und Pestizide in die Lebensräume. Im Wald lichte Stellen und Säume erhalten. (BfN)
- Die Präsidentin des Bundesamts für Naturschutz fordert, Äcker und Wiesen nachhaltig zu bewirtschaften und Schutzgebiete besser miteinander zu verbinden. (BfN)
- Auch anderswo ist das so: In den USA ist die Zahl der Schmetterlinge von 2000 bis 2020

um 22 Prozent gesunken. Das ergab eine Auswertung von 554 Arten in der Fachzeitschrift „Science“ (2025). (ScienceDaily)

- Die Forschenden halten Insektizide für einen besonders starken Treiber – stärker als Lebensraumverlust oder Klimawandel. (ScienceDaily)

> **Was heißt das für uns?** Das Insektensterben ist keine Momentaufnahme von 2019, sondern hält an. Am meisten bewirken eine schonendere Landwirtschaft und weniger Gift und Dünger – auch im eigenen Garten.

Der Living Planet Report des WWF

Eine gute Zusammenfassung der Situation gibt ein weiterer ZEIT-Artikel (Jan 19): Wie geht es den Arten? Er zeigt: Spezies sterben außerdem heute mindestens hundertmal schneller aus als in der Vergangenheit, vielleicht sogar mehr als tausendmal schneller. Bislang waren Naturereignisse (wie etwa der gewaltige Asteroideneinschlag auf der mexikanischen Halbinsel Yukatan vor 65 Mio Jahren) für solche Massensterben ursächlich. Heute sind es wir – und zwar durch folgende Faktoren:

- Habitatverlust, d.h. Lebensraumverluste durch den Klimawandel, die Abholzung der Regenwälder oder das Fluten von Tälern, um Wasserkraft zu gewinnen.
- Verschleppung invasiver Arten quer über den Planeten. Diese verdrängen ansässige Pflanzen und Tiere oder übertragen
  Krankheiten. Beispiel: Ein Hautpilz, der 99 Prozent der befallenen Frösche und Salamander tötet.
- Vergiftung von Lebensräumen, v.a. Süßwassersysteme wie Flüsse und Seen.
- Anstieg der Weltbevölkerung, kombiniert mit einem Anstieg des globalen Konsumniveaus.
- Direkte Ausrottung durch Jagd oder Fischerei.

Hier geht es direkt zum Living Planet Report des WWF, der zeigt: Zwischen 1970 und 2022 sind die beobachteten Bestände wild lebender Wirbeltiere im Schnitt um 73 Prozent geschrumpft. (WWF 2026)

Bienensterben

TED-Video: „Why bees are disappearing“ von Marla Spivak.
„Honeybees have thrived for 50 million years, each colony 40 to 50,000 individuals coordinated in amazing harmony. So why, seven years ago, did colonies start dying en masse? Marla Spivak reveals four reasons which are interacting with tragic consequences. This is not simply a problem because bees pollinate a third of the world’s crops. Could this incredible species be holding up a mirror for us?“

Überfischung der Meere

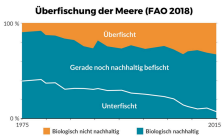

Quelle: Scientists for Future; **CREDITS:** © G. Hagedorn, CC BY-SA 4.0, based on FAO 2018, https://www.fao.org/3/i9540en/I9540EN.pdf, Fig. 14
DESCRIPTION: Globaler Trend der Fischbestände im Zeitraum von 1975 bis 2015. Die Menge der überfischten

Bestände nimmt zu, während unterfischte Bestände sich einem Minimum annähern (<10%). **SOURCE:** The State of World Fisheries and Aquaculture 2018, FAO https://www.fao.org/3/i9540en/I9540EN.pdf, Fig. 14, p. 56

https://www.planet-wissen.de/natur/meer/ueberfischung_der_meere/
„Innerhalb der vergangenen 60 Jahre hat sich die Menge des gefangenen Fisches vervielfacht – von 12,8 Millionen Tonnen im Jahr 1950 auf etwa 80 Millionen Tonnen pro Jahr seit der Jahrtausendwende.
Die Folge: Der Bestand der großen Speise- und Raubfische wie Thunfisch, Schwertfisch und Hai ist um 90 Prozent zurückgegangen. Gerade die für die Fortpflanzung so wichtigen Altfische, die durch ihre Größe viele Nachkommen zeugen könnten, fehlen.“

Heute gelten nach der Welternährungsorganisation FAO 37,6 Prozent der Fischbestände im Meer als überfischt, 46,9 Prozent werden bis an die Grenze genutzt, nur 15,5 Prozent haben noch Luft. (FAO 2026) Im Mittelmeer und im Schwarzen Meer sind fast zwei Drittel der Bestände überfischt. (FAO 2025) Wo Fischerei streng geregelt wird, erholen sich Bestände. (Worm u. a. 2009, Science)

Meere unter Druck: Fischbestände und Korallen 2024-2026

Die Welternährungsorganisation FAO hat 2026 ihren neuen Weltfischereibericht veröffentlicht. Gleichzeitig hat die Meereserwärmung die schlimmste Korallenbleiche seit Beginn der Messungen ausgelöst.

- 62,4 Prozent der Fischbestände im Meer werden nachhaltig befischt, 37,6 Prozent gelten als überfischt. (FAO 2026)
- Gute Bewirtschaftung wirkt: Gemessen an der Fangmenge stammen 72,6 Prozent des weltweiten Fangs aus Beständen, die nachhaltig befischt werden. (FAO: Weltfischereibericht SOFIA 2026)
- Im Mittelmeer und Schwarzen Meer ist die Lage weiter schlecht: Nur 35,1 Prozent der Bestände werden dort nachhaltig befischt. (FAO)
- 2022 kam zum ersten Mal mehr Fisch und Meeresgetier aus Zucht (Aquakultur) als aus Wildfang. Insgesamt wurden 223,2 Millionen Tonnen erzeugt. (FAO)
- Seit dem 15. September 2025 gilt das Abkommen der Welthandelsorganisation gegen schädliche Fischereisubventionen. Es verbietet staatliche Hilfen für illegale Fischerei und für das Befischen schon erschöpfter Bestände. (WTO)
- Von Januar 2023 bis April 2025 traf bleichende Hitze 83,7 Prozent der Korallenriff-Fläche der Welt. Das ist die größte Korallenbleiche, die je gemessen wurde (vorher 68 Prozent, 2014–2017). (Science Feedback)
- Das heißt nicht, dass all diese Riffe gestorben sind: Die Zahl misst die Hitzebelastung. Die Bleiche ist laut NOAA Mitte 2025 abgeklungen, kann aber mit dem nächsten El Niño wiederkommen. (Down To Earth)

> **Was heißt das für uns?** Wo Fischerei gut geregelt wird, erholen sich Bestände – das macht Mut. Die Korallen aber kann nur ein entschlossener Klimaschutz retten.

Gute Nachrichten zum Artenschutz

n-tv: Kolumbien schafft riesigen Nationalpark

Was spricht gegen die genannten Informationen und Fakten?

Wenn Du belegbare Informationen hast, die den hier dargestellten widersprechen oder diese ergänzen, sende uns bitte eine E-Mail, möglichst mit entsprechenden Links und Belegen dazu. Wir prüfen Deine Informationen im Rahmen unserer Möglichkeiten und werden sie veröffentlichen, wenn wir die Evidenz nachvollziehen können.

> Vertiefung · **Rückkehr eines Baumeisters: der Biber**
>
> Der Biber war in Deutschland fast ausgerottet. Mitte des 20. Jahrhunderts lebte er nur noch in einem kleinen Gebiet an der Mittelelbe. Durch Schutz und Wiederansiedlung breitet er sich heute wieder aus, und der Bestand wächst weiter. Auf der Roten Liste steht er nur noch auf der Vorwarnliste.
>
> Der Biber gestaltet seinen Lebensraum selbst: Seine Dämme stauen Bäche auf, das Wasser fließt langsamer. So entstehen größere Wasserflächen, in denen viele andere Arten leben. Wo der Biber frisst, entstehen offene Wiesen.
>
> Das ist Renaturierung ohne Bagger.
>
> Quellen: Bundesamt für Naturschutz: Artenporträt Biber (Castor fiber) · Bundesamt für Naturschutz: Artenporträt Biber (Castor fiber)

Teil 3 von 5

Ziele: das Weltnaturabkommen

Was sich die Staaten vorgenommen haben, von den Nachhaltigkeitszielen der UNO bis zum Weltnaturabkommen von 2022, und wie weit sie 2026 gekommen sind.

In diesem Teil:

- Ziele, um das Artensterben aufzuhalten
- Das Weltnaturabkommen: 30 Prozent Schutz bis 2030 – wo stehen wir 2026?

Ziele, um das Artensterben aufzuhalten

UNO-Agenda 2030 - 14. Ziel: Ozeane, Meere und Meeresressourcen im Sinne nachhaltiger Entwicklung erhalten und nachhaltig nutzen

> **Ozeane, Meere und Meeresressourcen im Sinne nachhaltiger Entwicklung erhalten und nachhaltig nutzen**
>
> 14.1 Bis 2025 alle Arten der Meeresverschmutzung, insbesondere durch vom Lande ausgehende Tätigkeiten und namentlich Meeresmüll und Nährstoffbelastung, verhüten und erheblich verringern – diese Frist ist verstrichen, ohne dass das Ziel erreicht wurde. (Quelle)
> 14.2 Bis 2020 die Meeres- und Küstenökosysteme nachhaltig bewirtschaften und schützen, um unter anderem durch Stärkung ihrer Resilienz erhebliche nachteilige Auswirkungen zu vermeiden, und Maßnahmen zu ihrer Wiederherstellung ergreifen, damit die Meere wieder gesund und produktiv werden
> 14.3 Die Versauerung der Ozeane auf ein Mindestmaß reduzieren und ihre Auswirkungen bekämpfen, unter anderem durch eine verstärkte wissenschaftliche Zusammenarbeit auf

> allen Ebenen
> 14.4 Bis 2020 die Fangtätigkeit wirksam regeln und die **Überfischung**, die illegale, ungemeldete und unregulierte Fischerei und zerstörerische Fangpraktiken **beenden** und wissenschaftlich fundierte Bewirtschaftungspläne umsetzen, um die Fischbestände in kürzestmöglicher Zeit mindestens auf einen Stand zurückzuführen, der den höchstmöglichen Dauerertrag unter Berücksichtigung ihrer biologischen Merkmale sichert
> 14.5 Bis 2020 mindestens 10 Prozent der Küsten- und Meeresgebiete im Einklang mit dem nationalen Recht und dem Völkerrecht und auf der Grundlage der besten verfügbaren wissenschaftlichen Informationen erhalten
> 14.6 Bis 2020 bestimmte Formen der **Fischereisubventionen untersagen**, die zu Überkapazitäten und Überfischung beitragen, Subventionen abschaffen, die zu illegaler, ungemeldeter und unregulierter Fischerei beitragen, und keine neuen derartigen Subventionen einführen, in Anerkennung dessen, dass eine geeignete und wirksame besondere und differenzierte Behandlung der Entwicklungsländer und der am wenigsten entwickelten Länder einen untrennbaren Bestandteil der im Rahmen der Welthandelsorganisation geführten Verhandlungen über Fischereisubventionen bilden sollte
> 14.7 Bis 2030 die sich aus der nachhaltigen Nutzung der Meeresressourcen ergebenden wirtschaftlichen Vorteile für die kleinen Inselentwicklungsländer und die am wenigsten entwickelten Länder erhöhen, namentlich durch nachhaltiges Management der Fischerei, der Aquakultur und des Tourismus
> 14.a Die wissenschaftlichen Kenntnisse vertiefen, die Forschungskapazitäten ausbauen und Meerestechnologien weitergeben, unter Berücksichtigung der Kriterien und Leitlinien der Zwischenstaatlichen Ozeanographischen Kommission für die Weitergabe von Meerestechnologie, um die Gesundheit der Ozeane zu verbessern und den Beitrag der biologischen Vielfalt der Meere zur Entwicklung der Entwicklungsländer, insbesondere der kleinen Inselentwicklungsländer und der am wenigsten entwickelten Länder, zu verstärken
> 14.b Den Zugang der handwerklichen Kleinfischer zu den Meeresressourcen und Märkten gewährleisten
> 14.c Die Erhaltung und nachhaltige Nutzung der Ozeane und ihrer Ressourcen verbessern und zu diesem Zweck das Völkerrecht umsetzen, wie es im Seerechtsübereinkommen der Vereinten Nationen niedergelegt ist…

.

Das Weltnaturabkommen: 30 Prozent Schutz bis 2030 – wo stehen wir 2026?

Im Dezember 2022 haben sich fast alle Staaten in Montreal auf das Weltnaturabkommen von Kunming-Montreal geeinigt: 23 Ziele bis 2030. Das bekannteste heißt „30×30“. Im Oktober 2026 wurde in Eriwan (Armenien) zum ersten Mal Bilanz gezogen.

- Ziel 3 des Abkommens: Bis 2030 sollen 30 Prozent der Land- und Meeresflächen der Erde geschützt sein. (IUCN)
- Davon sind wir weit entfernt: Geschützt sind erst etwa 18,4 Prozent der Landfläche und 10 Prozent der Meere. An Land fehlt noch eine Fläche so groß wie Russland. (GIZ)

- Im Februar 2025 einigten sich die Staaten in Rom auf die Finanzierung: Ab 2030 sollen jedes Jahr 200 Milliarden Dollar aus allen Quellen in den Naturschutz fließen, davon 30 Milliarden von reichen an ärmere Länder. (EU-Kommission)
- Die Zwischenbilanz für Eriwan zeigt: Das Abkommen hat viel angestoßen, aber bei keinem der 23 Ziele ist das Tempo hoch genug, um 2030 anzukommen. (GIZ)
- Ende Oktober 2026 beschloss die Konferenz in Eriwan nach zähen Verhandlungen eine weltweite Bestandsaufnahme und einen Beschluss zur Finanzierung. Streit gab es um schädliche Subventionen und den „Cali-Fonds“, in den Firmen für die Nutzung genetischer Daten einzahlen sollen – bisher kam dort kaum Geld an. (news.at)
- Die nächste Weltnaturkonferenz findet 2028 in Ecuador statt. (news.at)
- Ein großer Schritt für die Meere: Seit dem 17. Januar 2026 gilt das UN-Hochseeabkommen. Es deckt etwa die Hälfte der Erdoberfläche ab und erlaubt erstmals Meeresschutzgebiete auf der Hohen See. (EU-Kommission)

> **Was heißt das für uns?** Die Ziele sind beschlossen, das Geld und die Umsetzung hinken hinterher. Ob 30×30 gelingt, entscheidet sich in den nächsten vier Jahren – auch durch politischen Druck von uns.

Teil 4 von 5

Lösungen und gute Nachrichten

Artenschutz wirkt, wenn er ernst genommen wird. Hier stehen Lösungsansätze, das neue EU-Gesetz zur Wiederherstellung der Natur und Arten, die sich erholt haben.

In diesem Teil:

- Lösungsansätze zum Erhalt der Biodiversität
- Europa und Deutschland: Natur wiederherstellen – und gute Nachrichten

Lösungsansätze zum Erhalt der Biodiversität

Artenschutz ist auch auf lokaler Ebene möglich: „Rettet die Bienen“ ist ein erfolgreiches Volksbegehren in Bayern

„Rettet die Bienen“ ist das bisher erfolgreichste Volksbegehren in Bayern. 18,4 % der Wahlberechtigten beteiligten sich. Die derzeit regierende bayerische Koalition aus CSU und Freien Wählern will den Gesetzentwurf annehmen. (Stand 7. Mai 2019)

Hier geht es direkt zur Homepage des Volksbegehrens Artenvielfalt. Dort erfahrt Ihr aus erster Hand, wie es nun weitergeht.

Europa und Deutschland: Natur wiederherstellen - und gute Nachrichten

Schutz allein reicht nicht mehr, zerstörte Natur muss auch wiederhergestellt werden. Dafür gibt es seit 2024 ein EU-Gesetz. Und es gibt Beispiele, die zeigen: Artenschutz funktioniert, wenn man ihn ernst nimmt.

- Seit dem 18. August 2024 gilt das EU-Gesetz zur Wiederherstellung der Natur. Bis 2030 sollen Maßnahmen auf mindestens 20 Prozent der Land- und Meeresflächen der EU laufen, bis 2050 in allen Ökosystemen, die es brauchen. Heute sind 81 Prozent der Lebensräume in der EU in schlechtem Zustand. (EU-Kommission)
- Deutschland hat am 25. April 2026 den Entwurf seines Nationalen Wiederherstellungsplans veröffentlicht. Rund 7.000 Hinweise aus der Öffentlichkeit gingen ein. Der Entwurf geht im September 2026 nach Brüssel, die endgültige Fassung im September 2027. (Bundesumweltministerium)
- Seit Dezember 2024 hat Deutschland eine neue Nationale Strategie zur Biologischen Vielfalt mit 64 Zielen in 21 Handlungsfeldern. Ein erster Aktionsplan nennt rund 250 Maßnahmen des Bundes. (Bundesumweltministerium)
- Das bayerische Volksbegehren „Rettet die Bienen“ hat Spuren hinterlassen: Bayern hat je 50 Biodiversitäts- und Wildlebensraumberater eingestellt und 10 Prozent Naturwald gesichert. 2026 warnen die Initiatoren aber, dass das Schutzniveau bei Gesetzesänderungen wieder sinken könnte. (Volksbegehren Artenvielfalt)
- Gute Nachricht 1: Die Grüne Meeresschildkröte gilt seit Oktober 2025 nicht mehr als gefährdet. Jahrzehntelanger Schutz von Nistplätzen hat gewirkt, der Bestand ist seit den 1970er-Jahren um rund 28 Prozent gewachsen. (IUCN Red List Update Oktober 2025)
- Gute Nachricht 2: Der Iberische Luchs in Spanien und Portugal ist zurück. 2001 gab es nur noch 62 erwachsene Tiere, 2022 schon 648. Insgesamt leben heute über 2.000 Luchse dort. (IUCN)
- Gute Nachricht 3: Auch in Deutschland kehrt der Luchs zurück. Heute leben schätzungsweise 130 bis 180 Tiere in deutschen Wäldern; in Thüringen und Baden-Württemberg haben ausgewilderte Luchse schon Junge bekommen. (WWF Deutschland)

> **Was heißt das für uns?** Wo Schutz konsequent umgesetzt und bezahlt wird, erholen sich Arten. Genau deshalb lohnt es sich, Politik beim Wort zu nehmen – etwa beim deutschen Wiederherstellungsplan.

Teil 5 von 5

Was Du selbst tun kannst

Was jede und jeder Einzelne für die Artenvielfalt tun kann, dazu eine Dokumentation mit guten Beispielen aus aller Welt.

In diesem Teil:

- Was kann ich selbst gegen das Artensterben und für den Erhalt der Biodiversität tun?
- Gute Beispiele zum Nachmachen

Was kann ich selbst gegen das Artensterben und für den Erhalt der Biodiversität tun?

Gerade bei diesem Thema zeigt sich, wie all die verschiedenen Probleme zusammenhängen – weil sie die gleiche Wurzel haben: Unsere seltsame Art des Wirtschaftens und Konsumierens. Das bedeutet: Wenn Du die Handlungsmöglichkeiten zum Thema Einkaufen, Essen,

Müllvermeidung berücksichtigst, tust Du zugleich etwas gegen das Artensterben.

Aber wie beim Klimawandel gilt auch hier: Nur das persönliche Handeln reicht nicht. Wir müssen politisch Druck machen – und zwar genauso deutlich, wie derzeit beim Klimawandel.

Reset.org: Schütze den Wald! 2025 verschwanden 4,3 Millionen Hektar tropischer Urwald – mehr als elf Fußballfelder pro Minute (WRI/Global Forest Watch 2026) – für Toilettenpapier, Coffee-to-go-Becher, Bio-Sprit und Steaks. Rechnet man allen Baumverlust weltweit mit ein, auch durch Brände und Holzeinschlag, ist es ein Mehrfaches. Es gibt viel, was Du dagegen tun kannst!

to be continued...

...

Gute Beispiele zum Nachmachen

Eine Dokumentation, die Mut macht: Was Menschen in aller Welt für Tiere und Pflanzen tun.

> Stand: 06.11.2026

Landwirtschaft und Ernährung

Wie die Welt sich ernährt, was Landwirtschaft mit Böden, Wasser, Wald und Klima macht, wer die Macht hat – und wie eine faire, ökologische Landwirtschaft aussieht.

Auf einen Blick

Kurz zusammengefasst, Stand November 2026:

- Der Hunger geht langsam zurück, ist aber längst nicht besiegt: 2025 hungerten nach Schätzung der UN rund 645 Millionen Menschen, etwa 7,8 Prozent der Weltbevölkerung. Für etwa 2,7 Milliarden Menschen ist gesunde Ernährung zu teuer.
- 2024 waren weltweit 150,2 Millionen Kinder unter fünf Jahren in ihrem Wachstum zurückgeblieben (23,2 Prozent), zugleich hatten 35,5 Millionen Kinder Übergewicht.
- Etwa ein Fünftel der Lebensmittel, die im Handel, in der Gastronomie und in Haushalten ankommen, landet im Müll: 1,05 Milliarden Tonnen im Jahr 2022, davon 60 Prozent in privaten Haushalten.
- Die versteckten Kosten unseres Ernährungssystems schätzt die FAO auf rund 12 Billionen US-Dollar im Jahr. Etwa 70 Prozent davon gehen auf ungesunde Ernährung zurück.
- Deutschland ist vom eigenen Ziel weit entfernt: 2024 wurden 11,2 bis 11,5 Prozent der Agrarfläche ökologisch bewirtschaftet, angestrebt sind 30 Prozent bis 2030.
- Nach den Bauernprotesten 2024 hat die Politik viele Umweltauflagen gelockert oder zurückgezogen, darunter das EU-Pestizidgesetz und die Pflicht zu Brachflächen. Die Agrardiesel-Vergünstigung gibt es seit 2026 wieder in voller Höhe.
- Im Amazonas wurde zuletzt so wenig Wald gerodet wie noch nie seit Beginn der Messungen (3.335 km² von August 2025 bis Juli 2026). Das Soja-Moratorium, das den Wald jahrelang geschützt hat, ist 2026 aber praktisch am Ende, und die EU-Entwaldungsverordnung gilt erst ab dem 30. Dezember 2026.
- 37,6 Prozent der Fischbestände im Meer gelten als überfischt (FAO 2026, Daten 2023). Mehr als die Hälfte des Fischs und der Meeresfrüchte kommt inzwischen aus Aquakultur (53 Prozent im Jahr 2024).

Quellen: FAO: The State of Food Security and Nutrition in the World (SOFI) 2026 · WFP: The State of Food Security and Nutrition in the World (SOFI) Report · WHO: Joint Child Malnutrition Estimates – Latest estimates (Ausgabe 2025) · UNRIC: UNEP – Ein Fünftel aller Lebensmittel wird verschwendet (Food Waste Index Report 2024) · FAO Newsroom: Unhealthy dietary patterns drive $8 trillion in annual hidden costs (SOFA 2024) · Umweltbundesamt: Ökologischer Landbau · Euronews: Von der Leyen announces withdrawal of contentious pesticide law (06.02.2024) · topagrar: Jetzt offiziell – Agrardieselrückerstattung kommt in voller Höhe zurück (07.11.2025) · Al Jazeera: Brazil's Amazon deforestation hits lowest level on record (17.10.2026) · The Poultry Site (nach Reuters): Brazil court ruling opens door to Amazon deforestation for soy (13.08.2026) · CMS: EU stoppt den Countdown und verschiebt EUDR erneut · FAO Newsroom: FAO releases the most detailed global assessment of marine fish stocks to date (11.06.2025) · FAO Newsroom: SOFIA 2026 – Global fisheries and aquaculture production reaches new highs (16.06.2026)

So ist diese Seite aufgebaut

1. **Teil 1: Wie sich die Welt ernährt** – Hunger, wahre Kosten des Essens,

Ressourceneinsatz, Landarbeit

2. **Teil 2: Land, Wald und Tiere** – Landgrabbing, Palmöl, Massentierhaltung, Soja und Agrartreibstoffe
3. **Teil 3: Verschwendung, Böden und Wasser** – weggeworfene Lebensmittel, der Zustand der Böden, Nitrat im Trinkwasser
4. **Teil 4: Wer bestimmt, was wir essen** – Konzerne und Supermärkte, unsere Ernährung, Überfischung
5. **Teil 5: Ziele und Lösungen** – UN-Ziele, Grundsätze, Ernährungssouveränität, Ökolandbau und Agrarpolitik heute
6. **Teil 6: Was Du selbst tun kannst** – beim Einkauf, gegen Verschwendung und mit Aktionen

> Schwarz sind die Texte von Gottfried Müller. Blau sind Ergänzungen und Aktualisierungen, die mit KI recherchiert und mit Quellen belegt sind (Stand November 2026).

Zur Hauptseite:
Ressourcen der Erde

Home – jetzt handeln:
Worum es hier geht

Sitemap
MetaPortal

Um ein erstes Bild auf die Ernährungslage zu bekommen, kannst Du Dir die aktuellen Daten von UNICEF zum Ernährungsstatus von Kindern ansehen: Der Ernährungsstatus hat sich zwar verbessert, aber nach wie vor sind 25% der Kinder unter 5 Jahren unterernährt! https://data.unicef.org/topic/nutrition/malnutrition/

Teil 1 von 6

Wie sich die Welt ernährt

Wie viele Menschen hungern, was unser Essen wirklich kostet, wenn man Umwelt und Gesundheit einrechnet, und unter welchen Bedingungen Landarbeiterinnen und Landarbeiter arbeiten.

In diesem Teil:

- Fakten und Analysen zu Landwirtschaft und Welternährung
- Hunger und Mangelernährung: der Stand 2025/2026
- Landwirtschaft, Ressourceneinsatz und fossile Energieträger
- Was Essen wirklich kostet und wie viel im Müll landet
- Ausbeutung von Landarbeiter*innen

Fakten und Analysen zu Landwirtschaft und Welternährung

Auch im 21. Jahrhundert bestimmt Hunger die Lebensrealität von rund 645 Millionen Menschen weltweit (UN-Welternährungsbericht SOFI 2026). Dabei erscheint es zunächst paradox, dass rund ein Drittel der weltweit produzierten Nahrungsmittel auf kleinen Höfen unter 2 Hektar

erzeugt wird, obwohl diese nur etwa 12 Prozent der Agrarfläche bewirtschaften (Quelle), aber zugleich die Mehrheit der Hungernden selbst Bauern und Bäuerinnen, Landarbeiter*innen, *Hirt*innen oder Fischer*innen sind. Zudem würden die gegenwärtig produzierten Nahrungsmittel theoretisch ausreichen, um 12 Milliarden Menschen zu ernähren.

Die historisch einzigartigen Produktivitätssteigerungen der industriellen Landwirtschaft in der zweiten Hälfte des 20. Jahrhunderts ermöglichten, dass der gesamte Output schneller (Faktor 2,6) als die Weltbevölkerung (Faktor 2,4) stieg. Im gleichen Zeitraum sank der Anteil der Beschäftigten in der Landwirtschaft weltweit von 65 % auf 42 %.

Vor dem Hintergrund einer wachsenden Weltbevölkerung hält es die Welternährungsorganisation (FAO) dennoch für notwendig, die landwirtschaftliche Produktion weiter zu steigern. Denn nur so könne sie Ernährungssicherheit für alle gewährleisten.
Dieser krasse Gegensatz wirft viele Fragen auf: Wie kann es sein, dass ein Teil der Weltbevölkerung nach Lust und Laune speist, während der andere Teil am Hungertuch nagt oder gar stirbt? Bieten gängige Maßnahmen zur Ernährungssicherung einen Ausweg aus dem Widerspruch zwischen Überkonsum und Hunger? Warum ändert sich nichts, obwohl vielfache Krisen – wie Hungerkrisen, Ressourcenknappheit oder ökologische Krisen – das Ernährungssystem prägen?

Quelle: https://aufkostenanderer.org/portfolio/ernaehrung-und-landwirtschaft/

Hunger und Mangelernährung: der Stand 2025/2026

Seither ist der Hunger während der Corona-Jahre zuerst gestiegen und sinkt seit 2022 langsam wieder. Die neuesten UN-Zahlen zeigen: Es gibt Fortschritte, aber das Ziel „kein Hunger bis 2030“ wird klar verfehlt.

- 2025 hungerten nach Schätzung der UN-Organisationen rund 645 Millionen Menschen. (FAO)
- Das sind 7,8 Prozent der Weltbevölkerung. 2022 waren es noch 8,6 Prozent, 2024 waren es 8,1 Prozent. (WFP)
- Am schwersten trifft es Afrika: Dort konnten sich schon 2024 rund 307 Millionen Menschen, jeder fünfte, nicht sicher ernähren. Nach den Prognosen werden 2030 immer noch 512 Millionen Menschen chronisch hungern, sechs von zehn davon in Afrika. (FAO-Generaldirektor Qu Dongyu)
- Gesund zu essen ist für etwa 2,7 Milliarden Menschen zu teuer. Das ist rund ein Drittel der Menschheit. (FAO)
- Ein Grund dafür sind die Lebensmittelpreise: Seit 2020 sind sie jedes Jahr stärker gestiegen als die Preise insgesamt. (FAO-Generaldirektor Qu Dongyu)
- Die Zahl auf UNICEF-Grundlage hat sich verändert: 2024 waren 150,2 Millionen Kinder unter fünf Jahren zu klein für ihr Alter (23,2 Prozent), also chronisch mangelernährt. 6,6 Prozent waren akut ausgezehrt. (WHO)
- Gleichzeitig wächst das andere Extrem: 35,5 Millionen Kinder unter fünf Jahren haben Übergewicht. (WHO)

> **Was heißt das für uns?** Hunger ist heute vor allem eine Frage von Armut, Preisen, Kriegen und Klimaextremen, nicht von zu wenig Nahrung insgesamt. Wer Hunger

> bekämpfen will, muss gesundes Essen bezahlbar machen.

Landwirtschaft, Ressourceneinsatz und fossile Energieträger

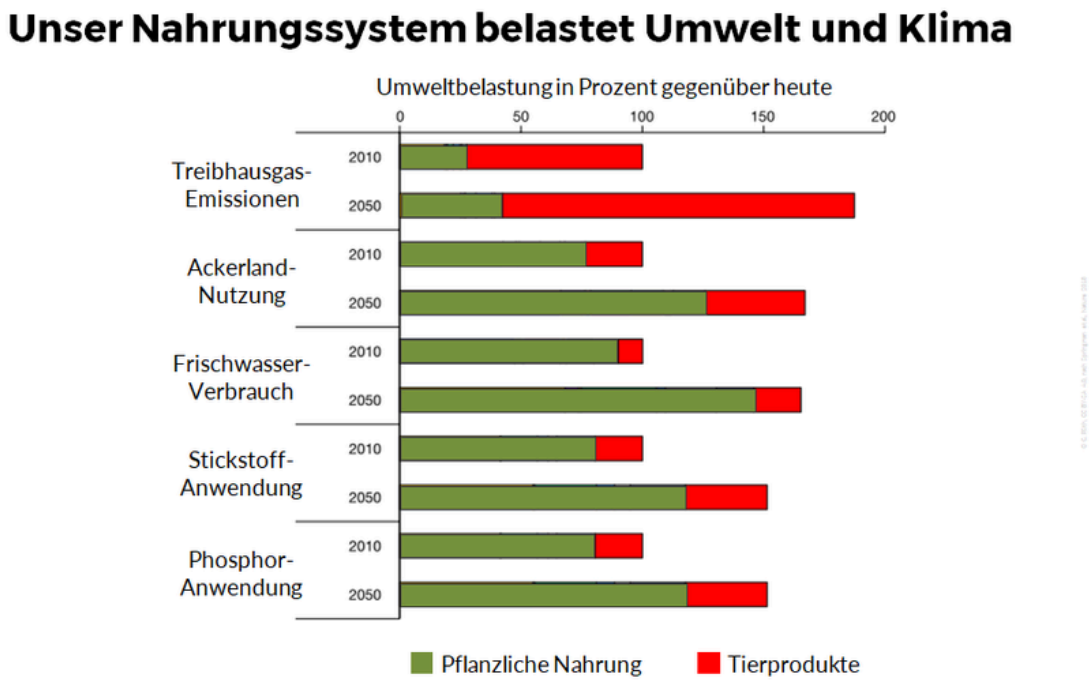

Quelle: Scientists for Future; **CREDITS:** © C. Rüth, CC BY-SA 4.0, nach Springman et al., Nature 2018

SOURCE: Springman et al., Options for keeping the food system within environmental limits, Nature 562, 519–525 (2018), https://www.nature.com/articles/s41586-018-0594-0#Fig5 **DESCRIPTION:** Caption. Present (2010) and projected (2050) environmental pressures on five environmental domains divided by food group. Bevölkerungszuwachs und sich verbessernde Einkommen für viele Menschen haben zur Folge, dass mehr Nahrung produziert werden muss. Wenn wir das mit den heutigen Technologien tun, wird unser Nahrungssystem im Jahr 2050 die Umwelt zwischen 50 und 90 Prozent stärker belasten als 2010. Für die 5 hier gezeigten Parameter werden dann die planetaren Grenzen überschritten sein. **NOTE:** **Abstract:** The food system is a major driver of climate change, changes in land use, depletion of freshwater resources, and pollution of aquatic and terrestrial ecosystems through excessive nitrogen and phosphorus inputs. Here we show that between 2010 and 2050, as a result of expected changes in population and income levels, the environmental effects of the food system could increase by 50–90% in the absence of technological changes and dedicated mitigation measures, reaching levels that are beyond the planetary boundaries that define a safe operating space for humanity. We analyse several options for reducing the environmental effects of the food system, including dietary changes towards healthier, more plant-based diets, improvements in technologies and management, and reductions in food loss and waste. We find that no single measure is enough to keep these effects within all planetary boundaries simultaneously, and that a synergistic combination of measures will be needed to sufficiently mitigate the projected increase in environmental pressures.

Das Umweltprogramm der Vereinten Nationen (UNEP) hält in einem Bericht zur Umweltkrise der Ernährung fest, dass im Wesentlichen ein erhöhter Wasser- und Düngemitteleinsatz die

Steigerung der Ernten ermöglichte.
Die Landwirtschaft verbraucht heute etwa 70% des global verfügbaren Süßwassers, dreimal so viel wie vor 50 Jahren. Diese Produktionsweise stellt uns vor neue Probleme: Seit den 1970er-Jahren nimmt das Produktivitätswachstum deutlich ab. Das liegt unter anderem am Rückgang der natürlichen Fruchtbarkeit der Böden (Humusgehalt). Die bisherigen Methoden der industriellen Landwirtschaft (zum Beispiel Hochertragssaatgut, Agrochemie, Monokulturen oder Bewässerung) greifen zu kurz. Auch die Wachstumspotenziale durch Düngemittel sind weitgehend erschöpft. Laut UNEP ist daher weltweit mit der Expansion der Ackerflächen zu rechnen. Jedoch ist Land bereits jetzt Gegenstand vieler Konflikte.

Die industrielle Landwirtschaft ist weltweit auf dem Vormarsch. Sie verdrängt im Namen des Fortschritts andere Formen agrarischer Produktion – und zerstört damit die Lebensgrundlagen von Millionen Menschen. Dieser Prozess ist eng mit Strategien von Unternehmen sowie mit Wirtschafts-, Agrar-, Handels- und Geopolitiken verbunden. Sie richten sich an jene Konsument*innen, die über ›kaufkräftige Nachfrage‹ verfügen. Damit sind Vorstellungen von einem ›modernen‹ und ›guten‹ Leben verknüpft: Fleisch muss billig und exotische Früchte jederzeit verfügbar sein.

Die Grafik ist hier nicht mehr abgebildet (Bildrechte), sie steht bei der Quelle. Quelle: https://aufkostenanderer.org/portfolio/ernaehrung-und-landwirtschaft/

Laut Weltklimarat (IPCC) trägt die Landwirtschaft aktuell maßgeblich zum Klimawandel bei: Schließt man weitere Klimaauswirkungen des Ernährungssystems (Verarbeitung, Verpackung, Transport, Lagerung und Abfälle) mit ein, so verursacht unsere Ernährung rund ein Drittel aller menschengemachten Treibhausgase (23 bis 42 Prozent, im Mittel 31 Prozent). (IPCC 2022)

Die Grafik ist hier nicht mehr abgebildet (Bildrechte), sie steht bei der Quelle. Quelle: https://aufkostenanderer.org/portfolio/ernaehrung-und-landwirtschaft/

Die Verursacher lagern die Kosten ihres Ressourcenhungers oftmals aus – so auch die Umweltschä den. Menschen und Umwelt ›anderswo‹ müssen die negativen Folgen tragen. Durch die Externalisierung von Kosten fließen diese nicht in wirtschaftliche Bewertungen ein; Nahrungsmittel werden billig gemacht. Auch die Effizienz der industriellen Landwirtschaft rückt so in ein besseres Licht. Bodenerosion, Versalzung, übermäßiger Wasserverbrauch oder der Verlust der Artenvielfalt bleiben unberücksichtigt. Gleiches gilt für die steigende Toxizität und Umweltverschmutzung in der Landwirtschaft (etwa durch Kunstdünger, Agrochemikalien und Abfälle). Laut einer Studie von KPMG verursacht die Agrar- und Nahrungsmittelindustrie Umweltkosten in Höhe von 225 % des Profits – damit ist sie einsamer Spitzenreiter.

Die Grafik ist hier nicht mehr abgebildet (Bildrechte), sie steht bei der Quelle. Quelle: https://aufkostenanderer.org/portfolio/ernaehrung-und-landwirtschaft/

Was Lebensmittel wirklich kosten - wenn man den Ressourceneinsatz und den ökologischen Impact in den Preis einrechnet

Lies dazu das Interview mit Tobias Gaugler in Zeit Online: „Tierische Produkte müssten dreimal so teuer sein“. Gaugler ist Wirtschaftswissenschaftler am Institut für Materials Resource Management der Universität Augsburg.

> #### Die wahren Kosten unserer Lebensmittel
>
> Die Landwirtschaft, die in Deutschland den bei weitem höchsten Flächenbedarf

aufweist, ist für eine Vielzahl von Umweltbelastungen verantwortlich, die sich auf alle drei Säulen der Nachhaltigkeit beziehen (Ökonomie, Gesellschaft, Umwelt). Die resultierenden, versteckten Kosten dieser zumeist unzureichend quantifizierten Folgen sind aktuell nicht in die Marktpreise für Lebensmittel einbezogen. Vor diesem Hintergrund identifiziert die Studie drei dieser Umweltfolgen (Stickstoff, Klimagase, Energieerzeugung) quantitativ und aggregiert sie bezogen auf unterschiedliche Kategorien von Nahrungsmitteln. Hierauf aufbauend werden kategoriespezifische externe Effekte berechnet. Eine Internalisierung von kategoriespezifischen Folgekosten, die dem Verursacherprinzip (polluter-pays principle, UN 1992) entspricht, ebnet den Weg in Richtung einer nachhaltigeren Preissetzung für landwirtschaftliche Produkte. Unter Verwendung von Lebenszyklus-Analysen (life cycle analysis) und Metaanalysen zeigen wir, dass die höchsten externen Effekte bzw. Folgekosten mit der Produktion konventionell hergestellter **Produkte tierischen Ursprungs einhergehen (196% Aufschlag auf die Erzeugerpreise)**, die zweithöchsten Aufschläge sich für konventionell hergestellte **Milchprodukte (96%)** und die niedrigsten für **Bio-Lebensmittel pflanzlichen Ursprungs (6%)** ergeben.
In allen untersuchten Kategorien verursachen biologisch hergestellte Lebensmittel geringere
Folgekosten als ihre konventionellen Counterparts. Unser Ansatz leistet einen Beitrag, das Delta
zwischen aktuellen Marktpreisen und den tatsächlichen Preisen aufzuzeigen. Hierbei zeigt sich, dass der wahre Wert auszudifferenzieren ist für unterschiedliche Lebensmittelgruppen und
Produktionssysteme.

Vertiefung · **„Wahre Kosten“ im Supermarkt: das Experiment von 2023**

Was die Wissenschaft „wahre Kosten“ nennt, hat ein Discounter 2023 einmal an der Kasse ausprobiert. Vom 1. bis 5. August 2023 verlangte Penny in allen 2.150 Filialen für neun ausgewählte Produkte höhere Preise. Eingerechnet wurden die Folgekosten für Boden, Klima, Wasser und Gesundheit. Berechnet haben das Fachleute der Universität Greifswald und der Technischen Hochschule Nürnberg.

Das Ergebnis passt zur Augsburger Studie: Bio-Produkte haben geringere Folgekosten als konventionelle, und das vegane Ersatzprodukt hatte mit Abstand den geringsten Aufpreis. Kritik gab es auch: Die Aktion galt nur für neun von mehr als 3.000 Produkten, und der Bauernverband sprach von Greenwashing.

Die Welternährungsorganisation FAO hat die Rechnung im großen Maßstab gemacht. In ihrem Bericht von 2023 hat sie die versteckten Kosten für 154 Länder geschätzt, auf mindestens 10 Billionen US-Dollar im Jahr. In armen Ländern entsprechen sie mehr als einem Viertel der Wirtschaftsleistung. Die FAO rät den Regierungen, diese „wahren Kosten“ systematisch zu erfassen (True Cost Accounting) und dann gegenzusteuern. (Stand 2023; der Bericht von 2024 nennt sogar 12 Billionen.)

Quellen: idw: Pressemitteilung der Universität Greifswald zur Penny-Aktion … · Wikipedia: Penny Markt (Abschnitt zur Aktion „Wahre Kosten“) · FAO Newsroom: Hidden costs of global agrifood systems worth at least …

Deutschland liegt beim Ökolandbau zurück

SZ, 12.7.2019: Sterbende Höfe, belastete Äcker. Einem Expertenbericht „steige der Einsatz von

Ressourcen und Pflanzenschutzmitteln …, die Artenvielfalt nehme ab, die Abhängigkeit von Futterimporten wachse … Intensive Formen der Nutztierhaltung ohne Auslauf nähmen zu statt ab, und immer häufiger würden Nutztiere eingesetzt, die einseitig auf hohe Leistung getrimmt seien. … Die Landwirtschaft sei von sehr starken Arbeitsplatzverlusten gekennzeichnet. … Das Höfesterben der vergangenen Jahre sei ein Zeichen dafür, „dass die Branche insgesamt durch einen Mangel an ökonomischer Nachhaltigkeit gekennzeichnet ist". Allein von 2010 bis 2017 ist die Zahl der Betriebe mit Rinderhaltung der Studie zufolge um 18 Prozent gesunken, die der Betriebe mit Milchkühen ging um 28 Prozent zurück. **Deutschland** läge … **beim Ausbau des Ökolandbaus weit hinter anderen europäischen Ländern**. Die Erträge seien zwar im Öko-Landbau durchschnittlich um 20 bis 25 Prozent niedriger, die Preise für Kunden etwas höher. Bei einer Reihe von Indikatoren schneide der ökologische Landbau aber deutlich besser ab. Vorteile bei Bodenfruchtbarkeit, Bodenbiologie, dem Schutz des Grundwassers und der Artenvielfalt seien nachgewiesen. Zudem sei der Gewinn ökologisch bewirtschafteter Betriebe in Deutschland in den meisten Jahren höher. Die Ernährungswerte seien besser. (Der Bericht liegt uns leider nicht im Original vor.)

Was Essen wirklich kostet und wie viel im Müll landet

Die Augsburger Studie hat für Deutschland gezeigt, wie viel Umweltkosten in tierischen Lebensmitteln stecken. Inzwischen hat die Welternährungsorganisation FAO diese „wahren Kosten" für 156 Länder berechnet. Neue Zahlen gibt es auch zur Verschwendung und zu unserem Teller.

- Die versteckten Kosten unseres Ernährungssystems betragen weltweit rund 12 Billionen US-Dollar im Jahr. Sie stehen auf keinem Preisschild, wir bezahlen sie mit Krankheit und Umweltschäden. (FAO Newsroom)
- Etwa 70 Prozent davon, rund 8,1 Billionen US-Dollar, gehen auf ungesunde Ernährung zurück, zum Beispiel auf Herzkrankheiten und Diabetes. (FAO Newsroom)
- Die Umweltkosten (Treibhausgase, Stickstoff, Landumwandlung, Wasserverschmutzung) sind besonders hoch in Ländern, deren Landwirtschaft sich gerade wandelt: dort rund 720 Milliarden US-Dollar. Länder in langen Krisen trifft es relativ am härtesten, mit Umweltkosten von 20 Prozent ihrer Wirtschaftsleistung. (FAO Newsroom)
- Die ältere FAO-Zahl von 1,3 Milliarden Tonnen ist überholt. Neu gemessen: 2022 wurden 1,05 Milliarden Tonnen Lebensmittel im Handel, in der Gastronomie und in Haushalten weggeworfen, etwa 19 Prozent. (UNRIC)
- Am meisten wird zu Hause weggeworfen: 631 Millionen Tonnen, bis zu 60 Prozent. Jeder Mensch wirft im Schnitt 79 Kilogramm Lebensmittel im Jahr weg. Dazu gehen weitere etwa 13 Prozent schon in der Lieferkette verloren. (UNRIC)
- Die Deutsche Gesellschaft für Ernährung rechnet seit 2024 erstmals auch die Umweltbelastung mit ein. Sie empfiehlt: mindestens drei Viertel pflanzliche Lebensmittel und höchstens 300 Gramm Fleisch und Wurst pro Woche. (Der Paritätische)
- In Deutschland wird trotzdem wieder mehr Fleisch gegessen: 2025 waren es 54,9 Kilogramm pro Person, 1,4 Kilogramm mehr als im Vorjahr. Geflügel erreichte mit knapp 15 Kilogramm einen Höchststand. Das sind rund 5,3 Kilogramm pro Woche und damit weit mehr als empfohlen. (BLE)

Was heißt das für uns? Billige Lebensmittel sind oft nur an der Kasse billig. Weniger Fleisch und weniger Verschwendung sind die zwei Stellschrauben, an denen jede und jeder selbst drehen kann.

Ausbeutung von Landarbeiter*innen

Der Agrarsektor beschäftigt einen besonders hohen Anteil an Arbeitsmigrant*innen, zum Beispiel auf Plantagen oder in der Nahrungsmittelverarbeitung. Die menschenunwürdigen Arbeits- und Lebensbedingungen im ›Plastikmeer‹ von A lmeria, wo Tomaten produziert werden, oder die Orangenplantagen von Rosarno sind zwei von vielen Beispielen. Auch in der US-Landwirtschaft arbeiten eine Million lateinamerikanische Migrant*innen, 40 % davon ohne Papiere. Dies ist kein Zufall. Sie sind leichter ausbeutbar, da sie über wenige und schwach abgesicherte Rechte verfügen, einen unsicheren Aufenthaltsstatus haben und von rassistischer Diskriminierung betroffen sind. Ihnen bleibt häufig nichts anderes übrig, als temporäre, schlecht bezahlte und gesundheitsschädigende Arbeit anzunehmen. Auch viele Frauen werden in der Landwirtschaft systematisch benachteiligt und diskriminiert. Sie arbeiten in der Regel zu niedrigeren Löhnen als Männer und führen oft unbezahlte Tätigkeiten aus. ... Ausbeuterische Klassen-, Geschlechter- und rassistische Verhältnisse sind im Ernährungsbereich weit verbreitet. ... Arbeit ist dabei eine ›Ressource‹, die scheinbar unbegrenzt und ›billig‹ vorhanden ist. Ohne diese Ausbeutung wäre der enorme Wohlstand in ›unserer‹ Überflussgesellschaft nicht möglich.

Quelle: https://aufkostenanderer.org/portfolio/ernaehrung-und-landwirtschaft/

Vertiefung · **Erntehelfer/innen in Deutschland: was Saisonkräfte heute berichten**

Ausbeutung in der Landwirtschaft gibt es nicht nur in Almería oder Rosarno. Auch auf deutschen Feldern arbeiten jedes Jahr viele Saisonkräfte, vor allem aus Osteuropa. Gewerkschaften und die Beratungsstelle Faire Mobilität besuchen sie bei der Arbeit und informieren sie über ihre Rechte.

Im Oktober 2026 berichteten DGB, IG BAU und Faire Mobilität aus Südhessen: Die Bedingungen sind sehr unterschiedlich. Beschäftigte erzählen von langen Arbeitszeiten bis zu zwölf Stunden, hohem Druck bei Akkordarbeit und undurchsichtigen Lohnabrechnungen. Zum Teil lag der Lohn deutlich unter dem Mindestlohn. Für Unterkunft und Essen wurden bis zu knapp 30 Euro am Tag abgezogen, und in einzelnen Fällen waren die Wohnungen unzumutbar.

Die Gewerkschaften fordern mehrsprachige Arbeitsverträge, monatliche Lohnabrechnungen, wirksame Kontrollen durch den Zoll und mehr soziale Absicherung. Die Ausweitung der Beschäftigung ohne Sozialversicherung halten sie für den falschen Weg.

Quellen: DGB Hessen-Thüringen: Saisonarbeit in Hessen – mehr Transparenz bei ...

Teil 2 von 6

Land, Wald und Tiere

Wer das Land der Erde nutzt und wofür: für Futter, Palmöl und Treibstoff. Und was das für

Wälder, Menschen und Tiere bedeutet.

In diesem Teil:

- Landnutzung
- Bedingungen und Folgen der Massentierhaltung
- Soja, Regenwald und das EU-Entwaldungsgesetz: was seit 2019 passiert ist
- Agrartreibstoffe

Landnutzung

Nutztierhaltung erzeugt auf über vier Fünftel der landwirtschaftlich genutzten Fläche weniger als ein Fünftel der weltweit konsumierten Kalorien und hat einen erheblichen Anteil am Ausstoß klimaschädlicher Treibhausgase.

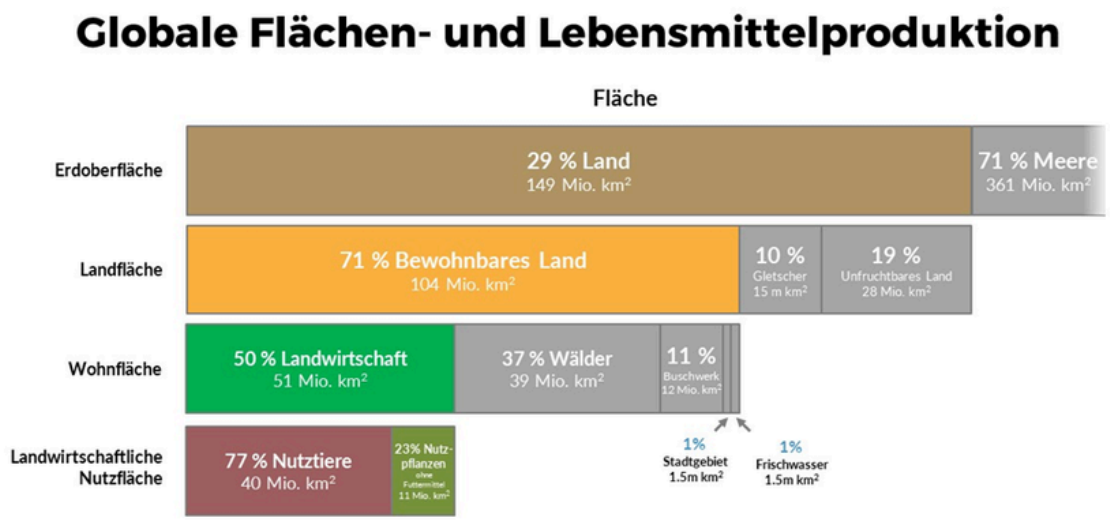

Quelle: Scientists for Future; **CREDITS:** © Hannah Ritchie & Max Roser, OWID, CC BY-SA 4.0, based on data by FAO and World Bank Statistics, https://ourworldindata.org/yields-and-land-use-in-agriculture, modified and translated by Catherine Eckenbach. **SOURCE:** This image direct: https://ourworldindata.org/wp-content/uploads/2013/10/Land-use-graphic-01-01-01.png

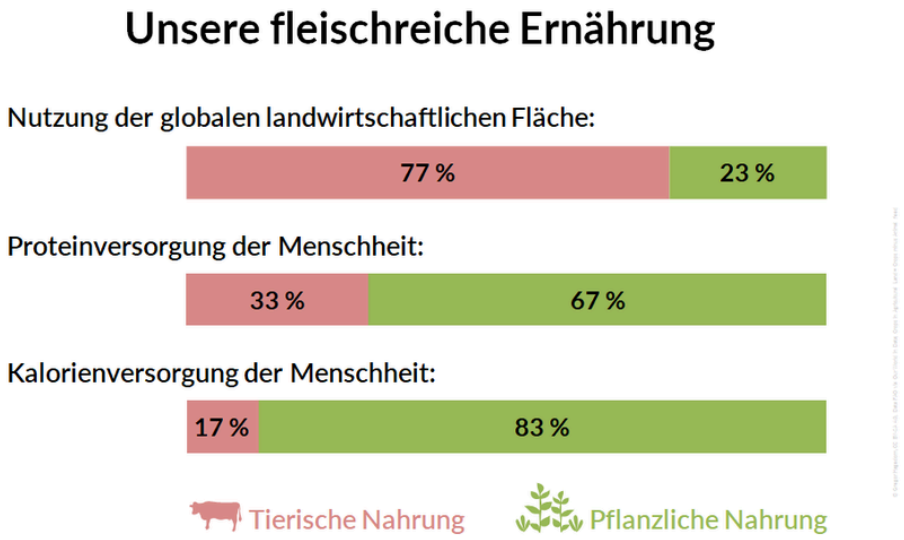

Quelle: Scientists for Future; **NOTES:** Land-use for animal-based food includes Grazing land and Crop lands used for animal feed.

CREDITS: © Gregor Hagedorn, CC BY-SA 4.0, DATA FAO via Our World in Data; Crops in Agricultural Land = Crops minus Animal feed
See also: https://ourworldindata.org/agricultural-land-by-global-diets and https://ourworldindata.org/wp-content/uploads/2013/10/Land-use-graphic-01-01-01.png, Animal & Plant Icons: Catherine Eckenbach, CC-BY-SA 4.0 [SlideID:1851]

Einen allgemeinen Überblick über Landnutzung und Ernteerträge findest Du bei Ourworldindata „Yields and Land Use in Agriculture„. Hier werden auch Korrelationen zwischen Erträgen und dem Einsatz chemischer Dünger gezeigt.

Landgrabbing - auch in Europa

Ackerland wird zunehmend zum Investitionsobjekt für Energie-, Rohstoff- und Finanzkonzerne – auch in Deutschland. Ein Artikel aus dem Atlas der Globalisierung 2015 von Le Monde diplomatique

> **Landgrabbing**
>
> Beim Landgrabbing sichern sich Banken, Investmentfonds, Agrar- und Ernährungskonzerne sowie Nationalstaaten im globalen Maßstab die Kontrolle über agrarisch nutzbare Flächen. Dies ist zwar nichts Neues, aber seit einigen Jahren hat sich die Art der Akteure verändert, Umfang und Geschwindigkeit der Landnahme haben rasant zugenommen und damit auch die Konflikte um Land.
>
> Ursache dafür ist das Zusammentreffen verschiedener globaler Krisen: Die Nahrungsmittelkrise treibt die Preise in die Höhe und lässt die Nachfrage nach Land und landwirtschaftlichen Produkten nach oben schnellen; durch den Klimawandel veröden fruchtbare Böden, und es kommt vermehrt zu Miss ernten; aufgrund der Finanzkrise investieren institutionelle Investoren, wie zum Beispiel Pensionskassen, verstärkt in Land; und weil fossile Energieträger zur Neige gehen, wachsen auf den Äckern statt Bohnen und Kartoffeln immer mehr Energiepflanzen.
>
> Weltweit werden dadurch Millionen Kleinbauern von ihrem Land vertrieben und Menschenrechte verletzt. Was gern als unvermeidlicher Strukturwandel dargestellt wird, ist politisch gewollt, wie nicht zuletzt der Agrarhaushalt der EU zeigt. Konkrete Kriterien für den Erhalt oder die Schaffung neuer Arbeitsplätze sind im größten Haushaltsposten der EU nicht vorgesehen, und so fließen jährlich 5,3 Milliarden Euro als Direktzahlungen nach Deutschland und fördern Betriebe nach ihrer Größe: große Betriebe bekommen viel Geld, kleine wenig. Ein Extrembeispiel ist Rumänien. Hier erhalten weniger als 1 Prozent der Betriebe– alle über 500 Hektar – 50 Prozent der Agrarförderung, die Brüssel an das Land zahlt. Wenige Akteure sichern sich so die Kontrolle über unsere Lebensgrundlage Land. 1087 dokumentierte Fälle von Landgrabbing haben weltweit zu einem Transfer von 40 Millionen Hektar Land geführt, das ist etwa das Vierfache der Ackerfläche Deutschlands. Dadurch entstanden Megafarmen mit einer durchschnittlichen Größe von 37 000 Hektar. Das Geschäft mit den fruchtbaren Böden der Entwicklungsländer boomt. Doch auch Deutschland ist betroffen: Seit der Wiedervereinigung hat sich die Zahl der landwirtschaftlichen Betriebe in Deutschland mehr als halbiert – bei gleichbleibender Anbaufläche. Inzwischen existieren nur noch 288 000 Betriebe, und allein zwischen 2010 und 2012 mussten 11 000 Höfe aufgeben, mit dem Ergebnis, dass immer weniger Betriebe immer mehr Land kontrollieren. Heute halten 4 Prozent der landwirtschaftlichen Betriebe – diejenigen mit mehr als 200 Hektar – 38 Prozent der gesamten Agrarfläche. In Ostdeutschland hatte die ländliche Bevölkerung nach der Wiedervereinigung kaum eine

> Chance, (wieder) in eine bäuerliche Landwirtschaft einzusteigen. Die mit der Verwaltung der Agrarflächen der ehemaligen DDR beauftragte Bodenverwertungs- und -verwaltungs GmbH (BVVG) erhielt von der Politik kein Mandat zur Schaffung vielfältiger bäuerlicher Strukturen. Die riesigen Flächen der Landwirtschaftlichen Produktionsgenossenschaften (LPG) wurden nur teilweise aufgeteilt, zumeist gingen sie an einzelne Großbauern und Investoren. Gleichzeitig drängen nun überregionale Investoren auf den ostdeutschen Bodenmarkt. So zum Beispiel die KTG AgrarAktiengesellschaft, ein auf großflächige Landwirtschaft ausgerichteter Finanzinvestor mit Sitz in Hamburg. Die Firma verfügt inzwischen über insgesamt 40 000 Hektar Land, davon 32 000 Hektar in Ostdeutschland, baut unter anderem Getreide an und macht bei Weizen, Roggen und Dinkel auch in Bio. Die Vermarktung erfolgt über Eigenmarken wie die Bio-Zentrale. Daneben boomt bei KTG auch das Geschäft mit Agrarenergie. Zwischen 2007 und 2012 konnte der Konzern seine Energieproduktion von 6,5 auf 40 Megawatt steigern. Ein anderes Beispiel ist der internationale Möbelkonzern Steinhoff, der in den letzten Jahren etwa 20 000 Hektar Land in Ostdeutschland gekauft hat – eine Investition, die sich dank der staatlich geförderten Produktion von Biogas lohnt. Landgrabbing und die Konzentration von Land in den Händen weniger Großunternehmen müssen also zusammengedacht werden. Mit Investoren, Großbauern oder Agrarkonzernen können die lokalen Bauern und Bäuerinnen nicht konkurrieren. Und für junge Menschen, die Interesse an der Landwirtschaft haben und vielleicht in einen bäuerlichen Betrieb einsteigen würden, ist in diesen Geschäftsmodellen erst recht kein Platz. Wenn die Politik nicht gegensteuert, wird sich die Landkonzentration weiter fortsetzen, weitere 40 Prozent der derzeit noch existierenden landwirtschaftlichen Betriebe in Deutschland werden in den nächsten zwei Jahrzehnten schließen und das Feld für die wenigen, immer größer werdenden industriellen Agrarbetriebe räumen müssen. Dabei gibt es konkrete Vorschläge, diesen Trend zu stoppen oder gar umzukehren. In Deutschland können Verpachtung und Verkauf von Land aus Gründen einer »ungesunden Landverteilung« rechtlich verhindert werden. Dazu müsste dieser Begriff allerdings vom Gesetzgeber klar definiert werden, und zwar mit dem erklärten Ziel, eine große Vielfalt landwirtschaftlicher Betriebe zu erhalten oder sogar neu zu schaffen. Mittelfristig müsste in diesem Sinne eine europäische Direktive Fragen des Zugangs zu Land auf Basis der UN / FAO-Leitlinien zur verantwortungsvollen Verwaltung von Land regeln.

Quelle: Le Monde diplomatique. Atlas der Globalisierung 2015, Landgrabbing in Europa, ein Beitrag von Roman Herre.

Waldvernichtung

Auch wenn die landwirtschaftliche Nutzung die wichtigste Ursache für die Waldvernichtung darstellt, gibt es weitere Interessen, wie z.B. Bergbau, weshalb wir das Thema (Ur)Waldvernichtung im Hauptabschnitt „Ressourcen der Erde“ darstellen.

Hier nur der Hinweis, dass die Regenwaldvernichtung eng mit dem Thema Landgrabbing verknüpft ist: *„Arme und landlose Menschen ziehen in die Wälder und roden („Brandrodungen sind Traktor und Dünger des kleinen Mannes“) zur Versorgung ihrer Familien Flächen zwischen ein und fünf Hektar. Wegen der meist sehr kargen und schlechten Böden, können die gerodeten Flächen nur für wenige Jahre bewirtschaftet werden. Ohne Perspektive und bedrängt von Großgrundbesitzern geben viele Familien resigniert ihr Land auf. Kleinbauern als Speerspitze der Agroindustrie!*

Die gerodeten Flächen werden jetzt nämlich günstig von Großgrundbesitzern übernommen, die Kleinbauern ziehen mit ihren Familien weiter in die Wälder hinein oder arbeiten als Tagelöhner auf den Farmen der Großgrundbesitzer … Landverteilungskonflikte als „Motor der Entwaldung“.“ Quelle: Faszination Regenwald.

Palmöl

Quelle: Zeit online 6.6.2018: Kann diese Pflanze böse sein?

Der Anbau von Palmöl geht häufig mit der Vernichtung von Regenwäldern einher. Indonesien und Malaysia liefern etwa 85% der Weltproduktion. Der durchschnittliche Europäer verbraucht 23 kg Palmöl pro Jahr.

Das Problem: Keine andere Nutzpflanze produziert so viel Öl pro Fläche wie die Ölpalme. Pro Hektar Anbaufläche kann man durchschnittlich vier Tonnen Palmöl pro Jahr gewinnen, bei Raps, Kokos oder Sonnenblumen sind es nur rund 0,7 Tonnen gewinnen, bei Soja 0,4 Tonnen. Alternative Öle brauchen also noch größere Anbauflächen als Palmöl, was ebenfalls einen hohen ökologischen Impact bedeutet.

Eine Frage (siehe Zeit-Artikel), die man sicherlich klar beantworten kann, ist diese: Ist es sinnvoll, Palmöl im Tank zu verbrennen, wenn rund 645 Millionen Menschen hungern – etwa jeder 13. Mensch auf der Erde? (SOFI 2026)

Kokosöl ist keine Alternative

Aufgrund des Palmöl-Dilemmas und der zunehmend kritischen Sicht der Verbraucher*innen haben Produzenten*innen begonnen, auf Kokosöl umzusteigen. „Palmöl-frei“ = gutes Gewissen.

Leider stimmt das Gegenteil: Kokospalmen sind wesentlich weniger ertragreich, was zu einem höheren Flächenverbrauch für die gleiche Menge Öl führt. Darüberhinaus gibt es bislang nur wenig Kokosöl aus zertifizierten Plantagen, bei denen zumindest geringe Standards eingehalten werden. Bislang gab es hier vielfach kleinbäuerliche Strukturen, inzwischen werden es aber mehr und mehr Großplantagen. Diese beiden einfachen Aussagen könnt Ihr natürlich noch genauer nachlesen, z.B. bei der

- Umweltberatung.at: Kokosöl – Fluch oder Segen der Karibik
- abenteuer-regenwald.de: Welcher Unterschied besteht zwischen Palmöl und Kokosöl? Wird durch den Anbau von Kokosöl auch Regenwald zerstört?

Falls Euch die Einschätzung der **gesundheitlichen Wirkungen** von Kokosöl interessieren, könnt Ihr hier das Video von maiLab anschauen: Was ist jetzt mit dem Kokosöl?

Aber es sind **Alternativen in Sicht**, wie der Zeit-Online-Artikel „Zum Frühstück Insektenbutter aufs Brot“ zeigt. Keine Angst, es geht auch ohne Insekten:

- Öl aus Makroalgen (sehr großen Algen, Tang), die im Meer wachsen
- Öl aus Mikroalgen (sehr kleinen Algen), das in Tanks bisher nur recht aufwändig produziert werden kann
- Hefe-Öle – noch in der Entwicklung und teuer
- Von Bakterien produzierte Bio-Tenside
- Und tatsächlich: Öl aus Käferlarven

Hier noch ein kleiner Tipp am Rande: Wenn Du **Omega-3-Fettsäuren** als Nahrungsergänzungsmittel nimmst (weil Du Dich z.B. vegan ernährst und keinen Fisch isst), kannst Du auch hier auf vegane Alternativen zurückgreifen (hier z.B. bei Alpha Foods). Die Mikroalgen sind nämlich wunderbar in der Lage, eben diese Omega-3-Fettsäuren zu produzieren und können in Tanks kultiviert werden.

Bedingungen und Folgen der Massentierhaltung

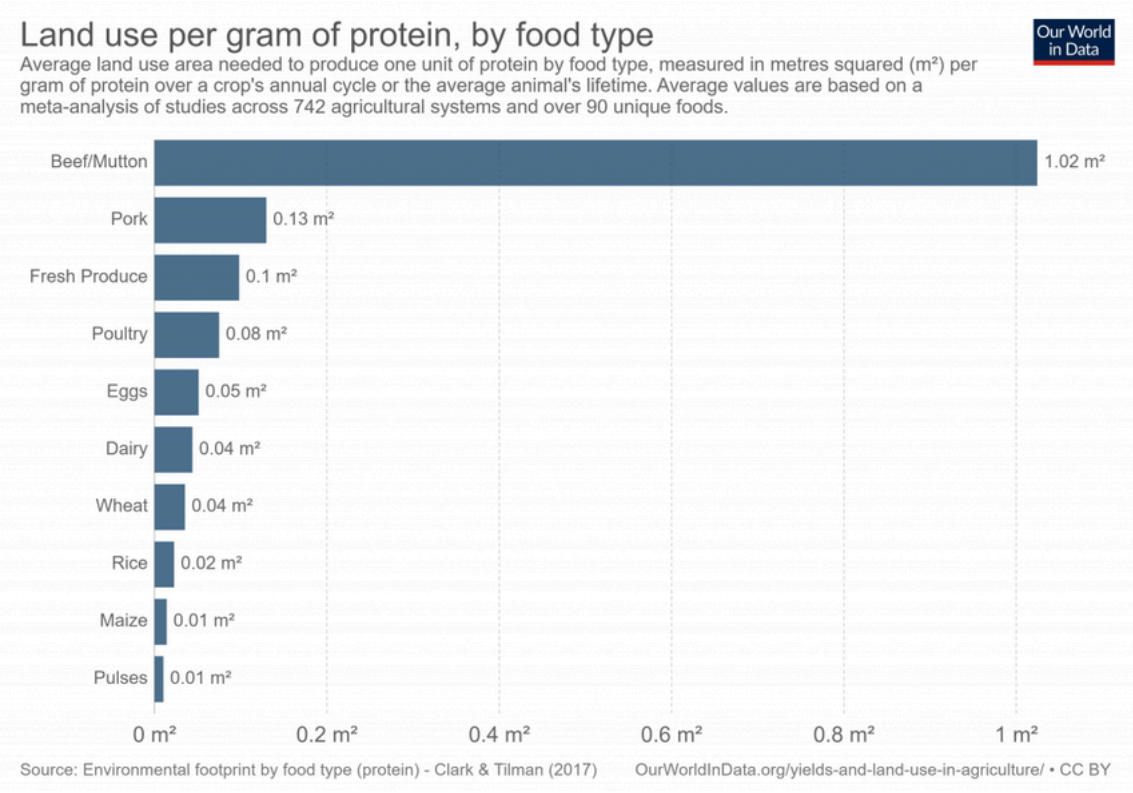

Quelle: https://ourworldindata.org/grapher/land-use-protein-poore

Da das global verfügbare Weideland weitgehend ausgeschöpft ist, wird die wachsende Fleischproduktion über Futtermittel gewährleistet. Dafür braucht es jedoch mehr Ackerland. Die meisten Masttiere fressen statt Gras heute Mais, Soja, Weizen und anderes Getreide. Insgesamt 40 % der weltweiten Getreideernte und große Mengen an Ölschroten, vor allem aus Soja, landen in den Trögen der Tiere. Feuchtgebiete, Graslandschaften, Wälder und Brachen werden dafür in Agrarland umgewandelt. Mit den Kalorien, die bei der Umwandlung von pflanzlichen in tierische Nahrungsmittel verloren gehen, könnten 3,5 Milliarden Menschen ernährt werden.

...

Heute wird weltweit fast doppelt so viel Fleisch pro Kopf gegessen wie noch vor 55 Jahren. Gleichzeitig bevölkern mehr als doppelt so viele Menschen wie damals die Erde (siehe Abb. 7.10). Damit hat sich die weltweite Fleischproduktion von 75 auf über 300 Millionen Tonnen mehr als vervierfacht. Im Jahr 2012 wurden dafür 65 Milliarden Wirbeltiere geschlachtet – im Schnitt also 10 pro Mensch. 2024 waren es schon rund 86 Milliarden Landtiere. (Quelle) Der globale Anstieg des Fleischkonsums geht dabei mit der tief verankerten Wahrnehmung einher, dass es sich bei Fleisch und tierischen Produkten um überlegene Nahrungsmittel handelt: Daraus gewonnene Proteine seien wertvoller als pflanzliche.

Fleischkonsum wird dementsprechend von immer mehr Menschen weltweit als Bestandteil eines ›besseren‹, ›gesünderen‹ Lebens (nach westlichem Vorbild) begriffen. … Ernährung allgemein und Fleischkonsum im Speziellen
stellen ein gesellschaftliches Zugehörigkeitsmerkmal dar. Der steigende Verzehr von Fleisch suggeriert Fortschritt, die Überlegenheit des Menschen über andere Lebewesen und die Natur sowie kulturelle und soziale Macht. Der Verzehr von meist rotem Fleisch steht in vielen Gesellschaften für ›Männlichkeit‹, für ›das Tier‹ im Mann.

… Die Ungleichheit beim Fleischkonsum setzt sich global fort: In Deutschland und Österreich lag der pro-Kopf Fleischkonsum 2013 mit 86 beziehungsweise 91 Kilogramm weit über dem globalen Durchschnitt von 43 Kilogramm. Der Fleischkonsum in den USA und in Westeuropa hält sich auf hohem Niveau, während er global – mit steigendem Pro-Kopf-Einkommen – zunimmt. Vor allem in den BRICS-Staaten (Brasilien, Russland, Indien, China, Südafrika) und im asiatischen Raum nehmen Fleischkonsum und -produktion rasch zu. Die Kluft zwischen Arm und Reich herrscht auch innerhalb von Gesellschaften, ist jedoch schwerer zu ermitteln. Vorwiegend Ober- und Mittelschichten steigern ihren Fleischkonsum – in einer wachsenden Klasse transnationaler Verbraucher*innen. Die Armen weltweit bleiben von dieser Entwicklung ausgeschlossen. Der Verzehr von Fleisch stellt ein Privileg dar. Menschen, die übermäßig Fleisch und andere tierische Produkte wie Milch, Eier und Käse, konsumieren, greifen damit auch übermäßig auf die Biosphäre zu und beuten Tiere aus.

Quelle: https://aufkostenanderer.org/portfolio/ernaehrung-und-landwirtschaft/

Factsheet von OroVerde: Was unser Fleischkonsum mit dem Regenwald zu tun hat (externer link)

Mehr zu den Ursachen und Folgen der Regenwald-Vernichtung findest Du hier auf unserer Seite.

> **Fleisch für die Welt. Welcher Zusammenhang besteht zwischen dem Verzehr von süßsaurem Schweinefleisch in Schanghai, dem Verlust von einem Hektar Wald im Amazonasbecken und afrikanischen Flüchtlingen im europäischen Mittelmeer? Ein Beitrag in Le Monde diplomatique von Stefano Liberti**
>
> In Mato Grosso im Westen Brasiliens leitet Rodrigo Pozzobon in zweiter Generation einen landwirtschaftlichen Betrieb mit mehreren tausend Hektar. Er ist hier geboren und erlebte selbst den raschen Aufstieg der Region, die mit der Ausdehnung der Anbaugebiete einherging. „Wir leben an einem idealen Ort: Wir haben das Klima und das Land für eine Agrarproduktion, die nirgends sonst möglich wäre. Unsere Wirtschaft basiert im Wesentlichen auf einem Produkt: Sojabohnen."
>
> Früher waren die brasilianischen Cerrados, die Savannen im Landesinneren, für ihre biologische Vielfalt berühmt. Heute gibt es den „dicken Wald" (Mato Grosso auf Portugiesisch) nicht mehr, sondern nur noch Sojafelder, so weit das Auge reicht. Die große Metamorphose liegt noch nicht lange zurück. In den 1980er Jahren gelang der brasilianischen Regierung mit Unterstützung des Instituts für Agrarforschung das sogenannte Wunder von Cerrado(1) : die Verwandlung einer unwirtlichen und unfruchtbaren Region zum Herzstück einer neuen Agrarindustrie.
>
> Mato Grosso ist das Labor für eines der größten landwirtschaftlichen Experimente unserer Zeit. An die Stelle eines biologisch reichen Lebensraums – vielseitig, aber nicht

sehr ertragreich – trat eine Monokultur, die den Weltmarkt beliefert. Sojabohnen sind allgemein als Proteinquelle und Fleischersatz bekannt. Tatsächlich sind sie jedoch ein zentraler Bestandteil der intensiven Viehhaltung. Gut drei Viertel (rund 77 Prozent) der weltweiten Sojaproduktion enden als Futtermittel in der Tierhaltung. (Our World in Data: Soy) Der Ausbau der Monokultur, die heute die Landschaft von Mato Grosso prägt, ging Hand in Hand mit der Zunahme des weltweiten Fleischkonsums.

Die Wachstumsraten sind schwindelerregend: Die brasilianische Sojaproduktion stieg von 32 Millionen Tonnen im Jahr 2000 auf 117 Millionen 2017. Allein in Mato Grosso wuchs die Anbaufläche im selben Zeitraum von 3 Millionen Hektar auf heute 7 Millionen. In dieser Region Lateinamerikas, genannt die „Vereinigte Republik der Sojabohne“, die sich über Teile Brasiliens und Argentiniens, Uruguay, Paraguay und den Osten Boliviens erstreckt, wird auf 46 Millionen Hektar Land ausschließlich Soja angebaut. Zum Größenvergleich: 1950 betrug die Weltproduktion an Soja 17 Millionen Tonnen, heute beläuft sie sich auf 250 Millionen Tonnen, das ist das Vierzehnfache. Weizen, Mais und Reis, die Grundelemente der Welternährung, sind im gleichen Zeitraum lediglich um das Drei- bis Vierfache gestiegen.

„Und wir können die Produktion noch erweitern. Uns steht noch viel Land zur Verfügung“, erklärt Sergio Mendes, der Generaldirektor vom Dachverband für Soja- und Getreidebetriebe, Associação Nacional dos Exportadores de Cereais (ANC). „Wir sind der Brotkorb des Planeten“, fügt er enthusiastisch hinzu. „Die Welt will Soja. Und wir haben das Land und die Bedingungen, um die Nachfrage zu befriedigen.“ Man bräuchte nur noch eine bessere Infrastruktur für den Export.

Entwaldung für den Sojaanbau

Ein Großteil der Sojaproduktion von Mato Grosso bleibt nicht im Land, sondern wird rund um den Globus verschickt. Zunächst wird die Hülsenfrucht in gigantischen Silos überall im Land gesammelt, dann per Lkw in die 2000 Kilometer entfernt gelegenen Häfen am Atlantik transportiert. Die Containerschiffe steuern in erster Linie zwei Ziele an: Rotterdam, als Zugang zum europäischen Markt, und, noch häufiger und mit viel größeren Ladungen, chinesische Hafenstädte. Von den 2017 erzeugten 117 Millionen Tonnen gelangten 54 Millionen nach China, 14 Millionen nach Europa.

Der jüngste Handelskonflikt zwischen den USA und China wird diesen Prozess vermutlich noch beschleunigen. Seit die Trump-Regierung für verschiedene chinesische Produkte die Zölle erhöht hat, revanchierte sich Peking mit einem Aufschlag von 25 Prozent für US-amerikanische Sojabohnen.(2) Die Maßnahme entfaltete sofort ihre Wirkung. Im November 2018 hat China zum ersten Mal seit zwanzig Jahren nicht eine einzige Sojabohne aus den USA importiert (gegenüber 4,7 Millionen im November 2017). Peking erhöhte folglich die Einfuhr aus Brasilien, und als dessen Vorräte erschöpft waren, erhöhten die Unternehmer in Mato Grosso und den benachbarten Bundesstaaten die Produktion.

Washington und Peking einigten sich im Dezember 2018 zwar auf einen 90-tägigen „Waffenstillstand im Zollkrieg“, um Verhandlungen zu erleichtern, und China importierte danach auch wieder Soja aus den USA. Aber die Sogwirkung auf die brasilianischen Sojabauern war bereits spürbar und führte zu weiteren Produktionssteigerungen.

Um mit der Nachfrage Schritt zu halten, hat sich die Anbaugrenze schon seit einigen Jahren deutlich nach Norden verschoben, ganz Mato Grosso und weite Teile des Regenwalds gehören dazu. Heute wachsen hier die gleichen Monokulturen, die früher für die Regionen weiter südlich typisch waren. Am Amazonas wurden mehrere Exporthäfen gebaut; jede Handelsfirma hat ihren eigenen Hafen, über den die Sojaausfuhr direkt abgewickelt wird.

Das weiße Gold bringt nicht nur Unternehmern wie Pozzobon ein Vermögen ein, sondern auch den Handelsfirmen, die den Markt kontrollieren: den US-Unternehmen Cargill, Archer Daniel Midland und Bunge sowie dem französischen Mischkonzern Louis Dreyfus. In den vergangenen Jahren kamen das staatseigene chinesische Unternehmen Cofco und die brasilianische Amaggi-Gruppe hinzu, die sich im Besitz der Familie Maggi befindet. Blairo Maggi, der Chef des Unternehmens, war früher Gouverneur von Mato Grosso und zuletzt Landwirtschaftsminister in Michel Temers liberal-konservativer Regierung. Die genannten sechs Konzerne kontrollieren 57 Prozent der brasilianischen Sojaexporte.(3)

Doch ohne den intensiven Einsatz von Agrochemikalien hätte es kein „Wunder von Cerrado“ gegeben. „Aus agrarwissenschaftlicher Sicht ist hier ein Verbrechen begangen worden“, erklärt João Pedro Stedile, Sprecher und Gründer der Landlosenbewegung Movimento dos Trabalhadores Rurais Sem Terra (MST). Soja wurde an eine feuchttropische Gegend angepasst, die dafür nicht geeignet war. Damit die Pflanzen überhaupt wachsen konnten, wurde der Boden mit Harnstoff, Nitrat und Phosphat gedüngt. Inzwischen ist Brasilien der weltweit größte Verbraucher von Düngemitteln und Pestiziden. „Das ist ein Fehler, der kurzfristig die Natur aus dem Gleichgewicht bringen wird – ganz zu schweigen von dem Verlust an biologischer Vielfalt“, klagt João Pedro Stedile.

Die Zerstörung der Cerrados und die schrittweise Abholzung des Regenwaldes tragen außerdem zur weltweiten Erderwärmung bei. Wenn Bäume gefällt werden, vermindert das nicht nur die Kapazitäten zur CO2-Speicherung, sondern es werden zugleich unglaubliche Mengen an Kohlendioxid freigesetzt.

Umweltorganisationen dokumentieren seit Jahren die Folgen des Sojaanbaus. „19 Prozent des Waldes sind bereits verschwunden“, erklärt Romulo Batista, der Vorsitzende von Greenpeace Amazonia. Auf einer Karte zeigt er den „Entwaldungsbogen“: die bereits abgeholzten Gebiete sind rot eingefärbt. Der größte Teil der gerodeten Amazonasflächen wird zuerst zur Rinderweide. Soja wächst oft später auf diesen Flächen oder verdrängt Weiden weiter in den Wald – und zerstört vor allem die Savanne Cerrado. (Our World in Data: Soy)

Vor mehr als zehn Jahren startete Greenpeace eine besonders wirkungsvolle Kampagne: Als Hühner verkleidet ketteten sich die Aktivisten in verschiedenen McDonald’s-Restaurants in Europa an Stühle und erklärten den erstaunten Gästen: „Jedes Mal, wenn Sie Ihre Chicken McNuggets essen, zerstören Sie ein Stück Amazonas.“

„Von 1961 bis heute ist der Fleischkonsum in Westeuropa von 50 auf 80,6 Kilogramm pro Person und Jahr gestiegen, in den USA von 89,2 auf 120,2 Kilogramm und in China von 4 auf 58,2 Kilogramm“

„Diese Schockkampagne war supererfolgreich“, erzählt Batista. Kurz danach

unterzeichnete die brasilianische Regierung eine Art Soja-Moratorium, das den Anbau auf kürzlich gerodeten Flächen verbietet. Seitdem sei der Anteil der nur für die Sojaproduktion abgeholzten Gebiete auf 1 Prozent gesunken. Das Moratorium verhindert jedoch nicht, dass weiter Soja angebaut wird – auf Flächen, die für die Holzgewinnung oder für die Nutzung als Weideland gerodet wurden. Die Zahlen sprechen für sich: Seit Inkrafttreten des Moratoriums 2006 wuchs die zur Sojaproduktion verwendete Fläche in der Amazonasregion von 2 Millionen auf 3,6 Millionen Hektar.

Die Wahl von Jair Bolsonaro zum Präsidenten bedeutet nichts Gutes für die Zukunft des größten Regenwalds der Erde. Bolsonaro hat wiederholt eine „flexiblere Anwendung" von Umweltschutzbestimmungen gefordert. Unmittelbar nach seinem Amtsantritt am 1. Januar 2019 unterstützte er eine Reihe von Verordnungen zugunsten der Interessen von Großproduzenten.(4) Bolsonaro wurde 2022 abgewählt. Unter Präsident Lula ist die Abholzung seit 2023 um 71 Prozent gesunken. (Euronews)

Der rasante Anstieg der Sojaerzeugung ist untrennbar mit dem Anstieg des Fleischkonsums in der westlichen Welt und in Ländern wie China verknüpft. Die Kausalität, die Greenpeace damals in seiner Kampagne hergestellt hat, ist alles andere als weit hergeholt: Jedes Mal, wenn wir Chicken-Nuggets essen – oder auch einen edlen Parmaschinken –, tragen wir indirekt zur Abholzung im Amazonas und zur Erderwärmung bei.

Die Verbindung zwischen intensiver Landwirtschaft und großen Monokulturen ist quasi symbiotisch. Tony Weis, Professor für Geografie an der University of Western Ohio, spricht vom „Getreide-Ölsaat-Vieh-Komplex".(5) „Industrielle Landwirtschaftsbetriebe sind wie Inseln in einem Meer aus Soja und Getreide", hält er die Situation in einem anschaulichen Bild fest.

Die Massentierhaltung wurde nach dem Zweiten Weltkrieg intensiv vorangetrieben, immer mehr Tiere wurden auf immer kleinerem Raum gehalten. Die Fleischproduktion stieg von 71 Millionen Tonnen 1961 auf 323 Millionen Tonnen 2017. „Heute werden auf der Erde jährlich rund 86 Milliarden Landtiere für Fleisch geschlachtet (2024, Fische nicht mitgezählt), 1960 waren es noch 10 Milliarden. (Quelle) Setzt sich die Entwicklung beim Fleischkonsum fort, liegen wir 2050 bei jährlich 120 Milliarden getöteten Zuchttieren", rechnet Weis vor.

Die industrielle Massentierhaltung hat das Zuchtkonzept grundlegend verändert. Seit ihre Domestizierung im alten Mesopotamien begann, waren Tiere fester Bestandteil eines organischen, mit der Landwirtschaft eng verwobenen Systems. Sie grasten auf den Weiden, die sie mit ihrem Mist düngten und so wieder fruchtbar machten.

Das nennt man heute Kreislaufwirtschaft, wohingegen Massentierhaltung zur Linearwirtschaft gehört, die nur Treibstoff verbraucht und Abfall erzeugt. Hochkonzentrierte tierische Jauche ist nämlich kein Dünger, sondern Abfall. Und die ungeheuren Mengen an Soja und Getreide, die zu Tierfutter verarbeitet werden, bilden den Treibstoff. „Heute wird ein Drittel des weltweiten Ackerlands für diese Futterpflanzen verwendet", stellt Weis fest.

Der Trend ist auf der ganzen Welt ähnlich: Mit zunehmendem Wohlstand erhöhen die Menschen meist ihren Fleischkonsum. Länder, in denen die Bevölkerung rasch wächst, übernehmen die Essgewohnheiten der westlichen Welt. Analysiert man den Pro-Kopf-

Verbrauch je nach Region, so stellt man fest, dass von 1961 bis heute der Fleischkonsum in Westeuropa von 50 auf 80,6 Kilogramm pro Person und Jahr gestiegen ist, in den USA von 89,2 auf 120,2 Kilogramm und in China von 4 auf 58,2 Kilogramm.(6)

Insbesondere der exponentielle Anstieg des Fleischverbrauchs in China hat zu der gewaltigen Ausweitung der intensiven Sojaproduktion in Brasilien und ganz Lateinamerika geführt. Heute ist China mit 60 Prozent der Gesamtmenge der größte Importeur von Sojabohnen weltweit. Der zweitgrößte sind die Niederlande mit 3 Prozent.

„Es ist absurd, tonnenweise Soja in Brasilien zu produzieren, um Hühner oder Schweine in China zu füttern! Können die Chinesen ihre Schweine nicht ohne unsere Sojabohnen züchten?“, fragt João Pedro Stedile. Nein, das können sie nicht. China verfügt nicht über genug Land, um die erforderliche Menge an Soja und Getreide anzubauen. „In den vergangenen fünfzehn Jahren hat Peking den Industrialisierungsprozess bei der Fleischerzeugung gefördert und die Errichtung gewaltiger Massenbetriebe nach westlichem Modell vorangetrieben“, berichtet Mindi Schneider.

Die Professorin für Agrarwissenschaften vom Institut für Soziale Studien in Den Haag hat in einer Langzeitstudie die Entwicklung der Schweineindustrie in China untersucht.(7) In ihrem Büro, in dem Schweinefiguren in allen Formen und Größen stehen, erläutert sie die Ergebnisse ihrer Feldforschung. Heute werden in dem asiatischen Land jährlich 700 Millionen Schweine gezüchtet, die Hälfte aller Zuchtschweine weltweit. Um sie zu ernähren, hat die chinesische Regierung die Einfuhr von Sojabohnen komplett liberalisiert.

Siebzig Milliarden tote Tiere

Konsummuster beeinflussen Produktionsmuster und können weltweite Folgen haben. Die „Getreide-Ölsaat-Nutztiere“, wie Tony Weis sie beschreibt, verursachen gewaltige Umweltschäden, angefangen bei der Entwaldung der Cerrados und des Amazonas bis hin zu den CO2-Emissionen der Sojatransporte. Hinzu kommen die unkalkulierbaren sozialen Kosten, wie die Enteignung von Kleinbauern, die gezwungen sind, in Großstädte zu ziehen oder ins Ausland zu emigrieren.

Die Ausbreitung des westlichen Konsumverhaltens auf andere Erdteile, wie sie sich zum Beispiel im Anstieg des Fleischverzehrs in China und anderen asiatischen sowie afrikanischen Ländern mit ähnlichem BIP-Wachstum zeigt, gibt Anlass zur Sorge. Bislang wird in China pro Kopf nur halb so viel Fleisch konsumiert wie in den USA, erklärt die Washingtoner Umweltforscherin Janet Larsen: „Aber bei 1,4 Milliarden Chinesen sind die Mengen dennoch enorm. Wenn sie irgendwann die westliche Ernährungsweise vollständig übernehmen sollten, wo bekämen wir die Ressourcen her, um all die Nutztiere zu füttern?“

Tony Weis hat eine geradezu apokalyptische Antwort auf diese Frage: „Wenn wir 2050 die Zahl von 120 Milliarden Tieren erreichen, müssen zwei Drittel des Ackerlands auf der Erde ausschließlich für den Futtermittelanbau verwendet werden.“ Aufgrund dieser Analysen von Verbrauchertrends plädiert er dafür, die gängige Sichtweise zum Thema Überbevölkerung noch einmal zu überdenken.

Laut der Welternährungsorganisation (FAO) werden 2050 9 Milliarden Menschen auf der Erde leben. „Die wahre Überbevölkerung, mit der wir uns auseinandersetzen müssen, ist

aber die der gezüchteten Tiere“, sagt Weis. „Anstatt unsere Produktion zu steigern, müssen wir anders produzieren und konsumieren. Wir müssen dringend das vorherrschende Modell überprüfen, das auf einer permanenten Steigerung des Verzehrs von tierischem Eiweiß basiert.“

Die intensive Tierhaltung hat es im Laufe der Zeit möglich gemacht, breiten Bevölkerungsschichten billige Lebensmittel anzubieten. Doch wer bezahlt die Kosten, die durch die Ausbeutung der Böden und die Umweltzerstörung mit Pestiziden und tierischen Abfallprodukten entstehen? Wie berechnet man den Verlust an CO2-Speichern, wenn alle Bäume abgeholzt sind? Und was ist mit den CO2-Emissionen, die durch den Transport von Soja quer über den Globus verursacht werden? Oder den gewaltigen Wassermengen, die für die Herstellung von einem Kilogramm Fleisch verbraucht werden? Oder den sozialen Kosten, die entstehen, wenn Landschaften in Lebensmittelfabriken für die wachsende städtische Bevölkerung umgewandelt werden und Kleinbauern von Konzernen verdrängt werden?

All diese „negativen Externalitäten“ werden nicht in den Preis für ein Kilogramm Fleisch miteingerechnet, den der einzelne Verbraucher zahlt. Aber sie stecken in den Folgekosten, die jeder Mensch als Bewohner eines Ökosystems mitträgt, dessen Zerstörung immer schneller voranschreitet. Würden auch diese Faktoren berücksichtigt, so müssten manche Lebensmittel mindestens doppelt so viel kosten wie auf dem Preisschild im Supermarkt ausgezeichnet.(8)

Kommen wir noch einmal auf die anfangs gestellte Frage zurück: Welcher Zusammenhang besteht zwischen dem Verzehr von süßsaurem Schweinefleisch in einem Restaurant in Schanghai und einem Flüchtlingsboot im europäischen Mittelmeer?

Der übermäßige Fleischverzehr und das dazugehörige Produktionsmodell können ein ohnehin fragiles Gleichgewicht zerstören und enorme Umwelt- und Sozialschäden anrichten. Für ein Kilogramm Schweinefleisch braucht man im Weltdurchschnitt rund 17 Quadratmeter Acker für das Futter – ein großer Teil davon ist Soja aus Südamerika, wo dafür Savanne und Regenwald gerodet werden. (Our World in Data: Land use per kilogram of food) Das führt unweigerlich zum Anstieg der Erdtemperatur und in manchen Regionen der Welt sogar zur Ausdehnung von Wüsten, so zum Beispiel in Subsahara-Afrika.

Die Verteilungskämpfe um Wasser werden zunehmen und weitere kriegerische Auseinandersetzungen um knappe Ressourcen nach sich ziehen, die die Menschen in die Flucht treiben. Es ist ein vielschichtiges, komplexes Phänomen. Und sicher ist nicht allein das Schwein in Schanghai dafür verantwortlich. Auch wenn es sich manchmal danach anhört: Das alles sind keine Science-Fiction-Szenarien. Es ist die Wirklichkeit, in der wir bereits heute leben.

1 „The miracle of the cerrado“, The Economist, 26. August 2010.
2 Siehe Martine Bulard, „USA gegen China – Wer siegt im Handelskrieg?“, LMd, Oktober 2018.
3 „Brazilian soy supply chains: linking buyers to landscapes“, Trase Yearbook 2018.
4 Dom Phillips, „Jair Bolsonaro launches assault on Amazon rainforest protections“, The Guardian, 2. Januar 2019.
5 Siehe Tony Weis, „The ecological hoofprint. The Global Burden of Industrial Livestock“, London (Zed Books) 2013.

6 Faostat, 2016.
7 Siehe Mindi Schneider und Shefali Sharma, „China's Pork Miracle? Agribusiness and Development in China's Pork Industry", Institute for Agriculture and Trade Policy, 17. Februar 2014.
8 ETC Group, „Who will feed us? The Peasant Food Web vs. the Industrial Food Chain", 15. Oktober 2017.

Aus dem Englischen von Birgit Bayerlein

Dieser Beitrag ist erschienen in Le Monde diplomatique, März 2019. © Stefano Liberti; für die deutsche Übersetzung LMd, Berlin

Quelle: https://monde-diplomatique.de/atlas-der-globalisierung-2022

Ein Wort zu Soja: Gut drei Viertel des Sojas der Welt (rund 77 Prozent) werden an Tiere verfüttert. Nur etwa 7 Prozent essen Menschen direkt, etwa als Tofu, Sojadrink oder Tempeh. Der Rest wird vor allem zu Öl, auch für Treibstoff. (Our World in Data: Soy) Optimal ist, Bio-Soja aus der EU zu beziehen (z.B. überwiegend bei Tofu von Taifun und vom DM).

„Why should we end animal agriculture" von Jace Reese. (TED)
„*There are over 100 billion animals in the global food system, taking an enormous collective toll on our health and the environment. In this eye-opening talk, animal advocate and social scientist Jacy Reese makes a compelling argument as to why (and how) we should relegate the factory farming of animals to history's scrap pile.*„

Vertiefung · **Aus siebzig sind sechsundachtzig Milliarden geworden**

Nach den neuesten FAO-Daten wurden 2024 weltweit rund 86 Milliarden Landtiere für Fleisch geschlachtet. 2012 waren es noch rund 65,5 Milliarden. Das sind etwa 21 Milliarden Tiere mehr in zwölf Jahren.

Der allergrößte Teil davon sind Vögel: 2024 waren es rund 78,5 Milliarden Hühner und 4,2 Milliarden Enten, zusammen fast 96 Prozent. Dazu kommen 1,5 Milliarden Schweine, rund 700 Millionen Schafe, 560 Millionen Ziegen, 500 Millionen Puten und 305 Millionen Rinder.

Fische und andere Wassertiere sind in diesen Zahlen nicht enthalten. Sie werden in Tonnen gezählt, nicht als einzelne Tiere. Ihre Zahl ist noch viel größer.

Quellen: Our World in Data (nach FAOSTAT): Animals slaughtered for meat, …

Soja, Regenwald und das EU-Entwaldungsgesetz: was seit 2019 passiert ist

Seit 2023 sinkt die Abholzung in Brasilien stark. Gleichzeitig fallen gerade wichtige Schutzinstrumente weg, und das EU-Gesetz gegen Entwaldung wurde zweimal verschoben.

- Von August 2025 bis Juli 2026 wurden im brasilianischen Amazonas 3.335 Quadratkilometer Wald gerodet. Das sind etwa 42 Prozent weniger als im Jahr davor und so wenig wie nie seit Beginn der Messungen 1988. (Al Jazeera)
- Auch in der Savanne Cerrado, wo viel Soja wächst, ging die Rodung um etwa 24 Prozent auf 5.517 Quadratkilometer zurück. Dort wird aber immer noch mehr Fläche gerodet als im

Amazonas. (Al Jazeera)

- Das Soja-Moratorium von 2006 hat gewirkt: Die Händler kauften kein Soja von Flächen, die nach 2008 im Amazonas gerodet wurden. In den überwachten Gemeinden sank die Abholzung um 69 Prozent. (Mongabay)
- 2026 ist das Moratorium praktisch am Ende. Große Händler wie ADM, Cargill und Cofco sind im Januar ausgestiegen. Im August 2026 bestätigte Brasiliens Oberstes Gericht Landesgesetze, die Firmen mit Moratorium Steuervorteile streichen. Forschende rechnen mit bis zu 1,4 Millionen Hektar zusätzlicher Rodung in zehn Jahren. (The Poultry Site)
- Die EU-Entwaldungsverordnung (EUDR) soll verhindern, dass Soja, Rindfleisch, Palmöl, Kakao, Kaffee oder Holz von gerodeten Flächen in die EU kommen. Sie wurde zweimal verschoben und gilt jetzt erst ab dem 30. Dezember 2026, für kleine Firmen ab dem 30. Juni 2027. (CMS Legal Update)
- Im Mai 2026 hat die EU-Kommission die Verordnung erneut überprüft. Sie schlug weitere Erleichterungen vor, aber kein neues Änderungsgesetz. (ZDH)
- Agrartreibstoffe heute: In Deutschland zählt Palmöl seit 2023 nicht mehr für die Klimaquote im Verkehr. Treibstoff aus Nahrungs- und Futterpflanzen darf höchstens 4,4 Prozent beitragen. (topagrar)

> **Was heißt das für uns?** Politischer Wille kann die Abholzung stoppen, das zeigt Brasilien seit 2023. Freiwillige Abkommen sind aber zerbrechlich. Deshalb ist es wichtig, dass das EU-Gesetz gegen Entwaldung jetzt wirklich angewendet wird.

Agrartreibstoffe

Agrartreibstoffe versprechen eine neue, klimafreundliche, auf nachwachsenden Rohstoffen basierende Alternative zu fossiler Energie. Zugleich bieten Investitionen in diesem Bereich profitable und scheinbar sichere Kapitalanlagen. Schätzungen zufolge haben sich europäische Firmen für den Anbau von Agrartreibstoffen heute bereits über fünf Millionen Hektar Land im Globalen Süden gesichert – mehr als die Fläche Niedersachsens. In jüngerer Zeit äußern sich vermehrt Kritiker: Der Agrartreibstoff-Boom seit den 2000er Jahren hat zu einer weiteren Ausbreitung der industriellen Landwirtschaft geführt und ist Ursache für Entwaldung, Zerstörung von Artenvielfalt und die teilweise Verdrängung von Nahrungsmittelanbau und kleinbäuerlicher Landwirtschaft.

Zudem zeigen Studien, dass Agrartreibstoffe klimaschädlicher sind als gedacht. Erstens braucht auch die Produktion von Agrartreibstoffen Inputs wie Dünger und Agrochemie, die unter hohem Energieeinsatz erzeugt werden. Wird dies berücksichtigt, ist die Klimabilanz häufig negativ. Zweitens werden beispielsweise Wälder oder Savannen in Anbauflächen für Energiepflanzen umgewandelt. Dies geht mit der Freisetzung gewaltiger Mengen an Kohlenstoff einher. Der Gallagher-Report errechnet in einem Szenario aus dem Jahr 2008, dass angesichts der Förderpolitiken für Agrartreibstoffe der EU und den USA der Anbau von Agrartreibstoffen bis 2020 etwa 500 Millionen Hektar zusätzliches Land benötigt. Das entspricht einem Drittel der aktuell verfügbaren Ackerflächen. So entstehen vor allem in Afrika, Indien, Brasilien, Malaysia und Indonesien täglich neue Plantagen, um mit Soja, Raps, Ölpalmen, Sonnenblumen, Jatropha, Mais, Weizen und Zucker nicht leere Mägen, sondern Tanks zu füllen. Die Forschung an weniger schädlichen und flächenintensiven

Agrartreibstoffen steckt noch in den Kinderschuhen und bietet bislang keine realen Alternativen. Wahrscheinlich ist, dass trotz Einsparpotenzialen die negativen Folgen angesichts des anhaltenden Booms weiter zunehmen.

Die Grafik ist hier nicht mehr abgebildet (Bildrechte), sie steht bei der Quelle. Quelle: https://aufkostenanderer.org/portfolio/ernaehrung-und-landwirtschaft/

Teil 3 von 6

Verschwendung, Böden und Wasser

Was wir wegwerfen und was wir im Boden und im Grundwasser hinterlassen. Neu: aktuelle Zahlen und das erste EU-Gesetz zum Schutz der Böden.

In diesem Teil:

- Enorme Mengen an Nahrungsmitteln werden weggeworfen
- Der Zustand der Böden
- Trinkwasser
- Böden und Grundwasser: neue Zahlen und ein neues EU-Gesetz

Enorme Mengen an Nahrungsmitteln werden weggeworfen

Eine zusätzliche Problematik des Agrar- und Ernährungssystems ist der drastische Verlust an Lebensmitteln, der auf dem Weg vom Acker zum Teller entsteht. Der Anteil der Abfälle wird auf mindestens ein Drittel der weltweit produzierten Nahrungsmittel geschätzt. Laut FAO sind das unvorstellbare 1,3 Milliarden Tonnen im Jahr.

Quelle: https://aufkostenanderer.org/portfolio/ernaehrung-und-landwirtschaft/

> Vertiefung · **Tafeln: 1,5 Millionen Menschen sind auf gerettete Lebensmittel angewiesen**
>
> Während Lebensmittel weggeworfen werden, reicht in Deutschland vielen Menschen das Geld nicht für genug Essen. Rund 1,5 Millionen Menschen kommen regelmäßig zu den Tafeln. Es gibt bundesweit 982 Tafeln, und 77.000 Menschen helfen dort mit, 94 Prozent davon ehrenamtlich (Stand September 2026). Gemeinsam retten die Tafeln jedes Jahr etwa 265.000 Tonnen Lebensmittel.
>
> Die Tafel-Umfrage 2025 zeigt, wer kommt: Fast 30 Prozent sind Kinder und Jugendliche, 18 Prozent sind Rentner/innen, 48 Prozent beziehen Bürgergeld. Seit dem Krieg gegen die Ukraine und der Inflation ist die Zahl der Kund/innen im Schnitt um 50 Prozent gestiegen. Fast jede dritte Tafel konnte zuletzt keine neuen Menschen aufnehmen, und 67 Prozent sagen, die geretteten Lebensmittel reichen nicht.
>
> Tafeln lindern Not, sie ersetzen aber keine Politik gegen Armut. Wer helfen will, kann bei einer Tafel vor Ort mitarbeiten oder spenden.
>
> Quellen: Tafel Deutschland: Pressemitteilung zum Tafel-Tag 2026 (14.09.2026) · Tafel Deutschland: Tafeln fordern soziale Zeitenwende (03.07.2025) · Tafel Deutschland: Startseite

Der Zustand der Böden

Informationen aus DIE ZEIT

Wie geht es dem Boden? Allein in Deutschland gehen jeden Tag 60 Hektar an wertvollen Böden verloren. Sie wieder fruchtbar zu machen, kann Generationen dauern.

Des Bauern wichtigstes Gut“ – „Wenn es so wäre! Wer über den Zustand der Böden spricht, der muss über Landwirtschaft streiten. Was haben sich ein Bayer-Manager und ein Vordenker der Agrarökologie zu sagen?

Die Haut der Erde Zahlen und Fakten zu den Böden der Welt, erklärt in sechs Grafiken

Trinkwasser

Informationen aus DIE ZEIT

Bedrohte Ressource Wie viel Wasser gibt es, und wie viel Plastik schwimmt darin? Eine Übersicht in Grafiken

Als hätten wir fünf Planeten Zu wenig sauberes Wasser: Sind die Bauern schuld? Oder die verwöhnten Verbraucher? Der Aktivist Benjamin Adrion streitet mit dem Bauernvertreter Hubertus Paetow.

Böden und Grundwasser: neue Zahlen und ein neues EU-Gesetz

Böden und Grundwasser sind die stillen Grundlagen unserer Ernährung. Seit 2023 gibt es neue Messungen, ein neues EU-Bodengesetz und eine Wende im Streit um Nitrat zwischen Deutschland und der EU.

- 60 bis 70 Prozent der Böden in der EU sind nicht gesund. Das kostet die EU jedes Jahr mindestens 50 Milliarden Euro. (Europäisches Parlament)
- Im Oktober 2025 hat das EU-Parlament das erste EU-Bodenüberwachungsgesetz beschlossen. Ziel sind gesunde Böden bis 2050. Die Staaten müssen ihre Böden überwachen und belastete Flächen auflisten. Neue Pflichten für Landwirte gibt es aber nicht. (Europäisches Parlament)
- Weltweit leben 1,7 Milliarden Menschen in Gegenden, in denen die Ernten wegen vom Menschen geschädigter Böden um etwa 10 Prozent niedriger sind. (FAO Newsroom)
- Es lohnt sich, Böden zu heilen: Würden nur 10 Prozent dieser Schäden auf bestehenden Äckern rückgängig gemacht, könnten jedes Jahr 154 Millionen Menschen mehr ernährt werden. (FAO Newsroom)
- In Deutschland werden weiter Böden zugebaut, aber weniger als früher: von 2021 bis 2024 etwa 50 Hektar pro Tag. Ziel sind weniger als 30 Hektar bis 2030. (Umweltbundesamt)
- Der Nitrat-Streit mit der EU ist beendet: 2018 hatte der Europäische Gerichtshof Deutschland verurteilt. 2023 stellte die EU-Kommission das Verfahren ein, weil die verschärften Düngeregeln jetzt der Nitratrichtlinie entsprechen. Gedroht hatten Strafen von mindestens 11 Millionen Euro. (topagrar)
- Das Grundwasser ist trotzdem noch belastet: 2024 lag an fast 16 Prozent der Messstellen des EU-Messnetzes der Nitratwert über 50 Milligramm pro Liter. 2015 waren es 19 Prozent. (Deutscher Bundestag, hib)
- Die Hauptursache ist laut Umweltbundesamt die Landwirtschaft. Seit 2008 überschreitet jedes Jahr ungefähr jede sechste Messstelle den Grenzwert. (Umweltbundesamt)

> **Was heißt das für uns?** Gesunde Böden und sauberes Wasser kommen nicht von selbst. Sie brauchen Fruchtfolgen, weniger Dünger und weniger Beton, und sie brauchen eine Politik, die das auch einfordert.

Teil 4 von 6

Wer bestimmt, was wir essen

Wenige Konzerne beherrschen Saatgut, Pestizide und den Handel. Dazu die Fragen, wie gut unsere Ernährung ist und was wir den Meeren entnehmen.

In diesem Teil:

- Welche Macht haben Lebensmittel- und Agrarkonzerne?
- Wie super sind Supermärkte?
- Wer die Macht hat: Handel und Agrarkonzerne heute
- Wie gut ist eigentlich unsere Ernährung?
- Macht Fertigessen krank?
- Die Überfischung der Meere
- Überfischung: die neuesten Zahlen der FAO

Welche Macht haben Lebensmittel- und Agrarkonzerne?

Die Industrialisierung der Landwirtschaft hat aus einem Kreislauf- ein Durchflusssystem gemacht: Ersteres passt sich lokalen Bedingungen an und erzeugt oder züchtet selbst die nötige Energie, Saatgut, Düngemittel, Futtermittel und Tiere. Das Durchflusssystem hingegen kauft diese großteils zu. Für landwirtschaftliche Erzeuger*innen steigt damit die Abhängigkeit von vorgelagerten (etwa
Saatgut, Dünge- und Futtermittel) und nachgelagerten Bereichen (wie Verarbeitung und Handel).
Immer weniger Konzerne kontrollieren den Nahrungsmittelmarkt. Die für die Produktion notwendigen Ressourcen beziehen die Landwirte nun ›extern‹ aus einem anonymen (Welt-)Markt. Die Nahrungsmittel sind losgelöst von ihren Produktionsbedingungen und -standorten, sie erscheinen als »Nahrungsmittel von nirgendwo«. Freihandelsabkommen treiben diese Weltmarktorientierung noch weiter voran. Es entsteht eine wachsende Ungleichheit zwischen Exportbetrieben und von lokalen Märkten abhängigen Erzeugern. So haben etwa durch Handelsliberalisierungen der Welthandelsorganisation (WTO) und die damit einhergehenden Dumping- und Verdrängungseffekte rund 30 Millionen Bauern und Bäuerinnen in Ländern des Globalen Südens ihre Existenzgrundlage verloren.
Entlang eines undurchsichtigen Netzes an Wertschöpfungsketten findet eine massive Machtkonzentration statt. Immer weniger große Akteure beherrschen den gesamten Sektor. Die weltweite Produktion von Pestiziden und Saatgut wird von einigen wenigen Konzernen dominiert. Sie erzeugen so gut wie alle gentechnisch veränderten Pflanzen und besitzen das Gros der Pflanzenpatente weltweit.

Quelle: https://aufkostenanderer.org/portfolio/ernaehrung-und-landwirtschaft/

Ein Blick in die Nachrichten:
April 2019: Pepsi droht indischen Kleinbauern mit einer Klage, weil sie eine vom

Unternehmen patentierte (!) Kartoffelsorte angebaut haben soll.

> **Vertiefung · Bei uns verboten, im Ausland verkauft: Pestizidexporte**
>
> Viele Pestizide sind in der EU verboten, weil sie Menschen oder die Natur schädigen. Hergestellt und exportiert werden dürfen sie trotzdem. 2024 meldeten Firmen in der EU fast 122.000 Tonnen solcher Mittel für den Export an, 2018 waren es rund 81.000 Tonnen. Die Zahl der Wirkstoffe stieg von 41 auf 75. Abnehmer sind 93 Staaten, drei Viertel davon Länder mit niedrigem oder mittlerem Einkommen, etwa Brasilien mit fast 15.000 Tonnen. Das zeigt eine Recherche von Public Eye und Unearthed, dem Recherche-Team von Greenpeace UK (Stand September 2025).
>
> Deutschland ist dabei der wichtigste Umschlagplatz in Europa, mit rund 50.000 Tonnen und mehr als 40 Prozent der EU-Menge. Größter Exporteur ist BASF mit mehr als 33.000 Tonnen.
>
> Die EU-Kommission hatte 2020 versprochen, solche Exporte zu verbieten. Einen Entwurf bis Ende 2023 hat sie nicht vorgelegt. Auch in Deutschland hatte die Regierung ein Exportverbot vereinbart. Im Juni 2024 hing der Verordnungsentwurf aber schon seit einem Jahr in der Koalition fest. Frankreich und Belgien haben solche Exportverbote bereits.
>
> Quellen: Public Eye: Massive Zunahme der Exporte aus der EU (23.09.2025) · Public Eye: Rekordexporte aus der EU trotz gegenteiligem Versprechen … · PAN Germany: Über 150.000 Menschen fordern Exportstopp für verbotene …

Wie super sind Supermärkte?

Seit Anfang der 1990er-Jahre verschieben sich die Machtverhältnisse im Lebensmittelsystem zunehmend zum Vorteil des Lebensmitteleinzelhandels. Supermärkte nehmen als ›Türsteher‹ zwischen Erzeuger*innen und Konsument*innen eine bedeutende Rolle ein. Entsprechend steigt die Markt- und Machtkonzentration in vielen Ländern.

In Deutschland kontrollieren die fünf führenden Supermarktketten Edeka, Rewe, Aldi, Lidl und Metro rund 90 % des Marktes,69 in Österreich dominieren Rewe, Spar und Hofer 87 %.70 Diese Zahlen sind mit einer zentralen Entwicklung verbunden: Die Nahrungsmittelmärkte in Ländern des Globalen Nordens sind gesättigt. Daraus folgt ein harter Verdrängungswettbewerb um Marktanteile.

Durch folgende Strategien wollen Supermärkte als Gewinner aus dem Wettbewerb hervorgehen: Erstens bringen sie immer mehr und neue Waren auf den Markt. Schätzungen zufolge bietet die Lebensmittelbranche allein in Großbritannien jedes Jahr 12.000 neue Produkte an. Zugleich lädt sie Produkte mit ›neuen‹ Bedeutungen auf, die von ›bäuerlicher Idylle‹ über ›Gesundheit‹ bis ›Wohlbefinden‹ reichen. Über Labels wird auch beansprucht, besonders ›faire‹, ›CO2-neutrale‹ oder ›ökologische‹ Produkte zu verkaufen. Zweitens herrscht der Kampf um die geringsten Preise. Supermärkte können aufgrund ihrer Marktmacht die Preise bestimmen und drücken, auf Kosten von Arbeiter*innen, Bäuer*innen und unserer Umwelt. Ebenso definieren Supermärkte Qualität und Art der Ware. Ein Beispiel dafür sind Eigenmarken: Anstatt von den Marken anderer Akteur*innen abhängig zu sein, erscheint in den Regalen die scheinbar gleiche – eigene – Ware: Supermärkte machen Zulieferer dadurch auswechselbar und stellen sie in Konkurrenz zueinander. Dadurch setzen sie für sich günstige Konditionen durch. Zudem können sie in die Produktion eingreifen.

Drittens erschließt die Lebensmittelbranche neue Märkte. Die Liberalisierung von Handel und Investitionen sowie die Deregulierung der Agrarmärkte machen's möglich. Investitionen im Ausland und Übernahmen von kleineren, lokalen Supermarktketten dienen oft als Türöffner. Denn lokale Ketten haben bereits Fuß gefasst und kennen sich mit Konsumgewohnheiten im jeweiligen Land aus. Lokale Händler und Erzeugerinnen sind oft die Leidtragenden des Verdrängungswettbewerbs. Wachsende Konkurrenz und Preisdruck am Weltmarkt führen auch dazu, dass sie bei Liefer-, Preis- und Qualitätsstandards nicht mithalten können. Neue Arbeitsplätze wiegen dies nur bedingt auf. So ziehen die großen Supermarktketten Wertschöpfung aus der Region ab und zerstören die Lebensgrundlage zahlreicher Menschen. Supermärkte beeinflussen heute maßgeblich das Ernährungssystem. Sie ermöglichen und verstärken die imperiale Ernährungsweise. Konsumentinnen haben erst bei den Regalen die Wahl – zu einem Zeitpunkt, an dem wesentliche Entscheidungen bereits getroffen sind.

Wer die Macht hat: Handel und Agrarkonzerne heute

Die Konzentration hat seit 2019 weiter zugenommen, sowohl im Supermarkt als auch bei Saatgut und Pestiziden. Neue Zahlen liefern der Konzernatlas 2026 und das Bundeskartellamt.

- In Deutschland teilen sich vier Handelsgruppen mehr als 90 Prozent des Lebensmittelmarkts (2025): Edeka, Rewe, Aldi und die Schwarz-Gruppe mit Lidl und Kaufland. 2024 setzte der Lebensmittelhandel 209,7 Milliarden Euro um. (Bundeskartellamt · ZDFheute)
- Der Konzernatlas 2026 nennt für die vier Gruppen 88 Prozent. 1995 waren es noch 55 Prozent. (evangelisch.de)
- Auch die Übernahme von Tegut-Märkten stärkt die Großen: Das Bundeskartellamt hat Edeka im September 2026 erlaubt, 178 Tegut-Märkte zu übernehmen; auf 24 weitere Standorte muss Edeka verzichten. (Bundeskartellamt)
- Weltweit beherrschen jeweils vier Konzerne 61 Prozent des Pestizidmarkts und 43 Prozent der Landmaschinen. Darunter sind die deutschen Firmen Bayer und BASF. Bayer hatte 2018 Monsanto übernommen. (evangelisch.de)
- Beim Saatgut beherrschen drei Konzerne 56 Prozent des Weltmarkts. Bayer und Corteva besitzen zusammen 80 Prozent der Patente auf gentechnisch veränderte Pflanzen. Wer patentiertes Saatgut nutzt, muss es jedes Jahr neu kaufen oder Lizenzgebühren zahlen. (Heinrich-Böll-Stiftung)
- Glyphosat, das wichtigste Produkt von Bayer-Monsanto, darf in der EU weitere zehn Jahre eingesetzt werden. Die EU-Kommission hat das im November 2023 entschieden, obwohl es unter den Mitgliedstaaten keine Mehrheit dafür gab. (LTO)

> **Was heißt das für uns?** Wenige Konzerne entscheiden mit, was auf den Acker und ins Regal kommt. Hofläden, Solidarische Landwirtschaft und Food-Coops sind deshalb auch eine Antwort auf diese Marktmacht.

Wie gut ist eigentlich unsere Ernährung?

Das nebenstehende Video stammt von einem Dr. Lustig – ist aber nicht so vergnüglich wie der Name des Vortragenden. Worum geht es? Fette kamen irgendwann in den Verdacht, DICK zu

machen. Weil die Menschen schlank bleiben wollen, hat man low-fat-food kreiert. Aber in Form von industrieller Fertignahrung schmeckt das nicht. Deshalb hat man einen Ersatz gesucht und gefunden: Fruktose. Die steigert nicht den Blutzucker, erzeugt KEIN Sättigungsgefühl – aber die Fertignahrung schmeckt besser. Das Problem: Fruktose wird überwiegend in der Leber verstoffwechselt und belastet diese ähnlich wie Alkohol. Und wird – wie dieser – letztlich zu Fett umgebaut. Das bedeutet: Die Nahrung enthält zwar weniger Fett, macht aber dennoch dick. (Grob gesagt: Wir werden von der Lebensmittelindustrie verarscht) Besonders problematisch ist dies bei Getränken, über die wir große Mengen von Fruktose aufnehmen können, die unseren Organismus belastet und dick macht – ohne dass uns ein Sättigungsgefühl warnen könnte. Dr. Lustig erklärt die Zusammenhänge. Viel Spaß bei einem Ausflug in die Physiologie und Biochemie:

Hier noch ein weiteres Video von Dr. Lustig: „Processed Food: An Experiment That Failed„

Ich hab mal versucht, das Ganze als Nicht-Biochemiker nachzuvollziehen und einen Foliensatz draus gemacht, den Du hier downloaden kannst:

Fruktose_DrLustig 2019 wswt (PDF)

Falls Du Dich besonders für gesunde Ernährung interessierst: Auf ihrer (nicht ganz unkommerziellen) Webseite „schnelleinfachgesund.de“ bieten drei junge Akademiker (Biochemiker, Gesundheits- und Sportwissenschaftler) jede Menge an umfassenden tiefgehenden Informationen zu einzelnen Nahrungsmitteln.

Auch eatsmarter bietet viele gute Tipps für eine gesunde Ernährung.

Macht Fertigessen krank?

Ein neuer Film zur Frage, wie hochverarbeitete Lebensmittel auf die Gesundheit wirken.

Die Überfischung der Meere

Der WWF hat zusammen mit EjF das Fish Forward Projekt gegründet. Die folgenden Abschnitte sind der Webseite des Projekts entnommen:

Arten und Lebensräume in Gefahr

Jahrhunderte lang wurden die Ozeane als unerschöpfliche Quelle von Fischen und Meeresfrüchten gesehen. Heute wissen wir, dass 46,9 Prozent der Fischbestände bis an nachhaltige Grenzen befischt und 37,6 Prozent überfischt sind. (FAO 2026)

Ganze *Arten wie der Pazifische Rote Thun sind am Rande des Zusammenbruchs und auf dem geringsten Bestandsniveau aller Zeiten. Zerstörerische Fangpraktiken schädigen Lebensräume, Meeresökosysteme, ihre Vielfalt und Produktivität und bedrohen die Lebensgrundlage küstennaher Gemeinschaften. Aufgrund der Überfischung und Zerstörung von Lebensräumen haben Fischbestände keine Zeit und immer weniger Platz, um sich zu erholen.*

Beifang tötet

Als Beifang bezeichnet man ungewollt gefangene Meerestiere, die neben der Zielfischart in den Netzen landen. Oft wird Beifang verletzt oder tot zurück ins Meer geworfen. Es wird geschätzt, dass Beifang – nach einer weiten Definition, die allen ungenutzten oder nicht geregelten Fang mitzählt – rund 40 Prozent der weltweiten Gesamtfangmenge ausmacht. [4]

(Davies u. a. 2009, Marine Policy) *Häufig sind Arten wie Wale, Delphine und Schildkröten davon betroffen. Es ist ein sinnloser Tod und ein enormes Problem. Nachhaltige Fangmethoden können Beifang drastisch reduzieren.*

Schädliche Aquakultur

Nicht-nachhaltige Aquakultur hat viele negative Auswirkungen. In einigen Küstenregionen werden Mangrovenwälder – ein wichtiger Laichplatz und die Kinderstube für viele Arten – zerstört, um Fischfarmen zu errichten. Nicht-nachhaltige Aquakultur kann auch zur Überfischung beitragen. Bedeutende Mengen gefangenen Wildfischs werden verwendet, um Zuchtfische zu füttern. Dies erhöht den Druck auf Fischbestände anstatt ihn zu verringern. Nachhaltige Aquakultur hingegen hilft dabei, diesen Druck zu reduzieren und natürliche Lebensräume zu erhalten.

Gesunde Ozeane nützen den Menschen

Die stetig wachsende Weltbevölkerung, rasante Entwicklung von Küstengebieten, schwaches Fischereimanagement, boomende Aquakultur und mangelndes Wissen über den wirtschaftlichen Wert der Meeresressourcen für die küstennahe Bevölkerung haben zu Problemen für die Meeresumwelt und die von ihr abhängigen Menschen geführt.

Gesunde Meere und Fischbestände sind für den Lebensunterhalt von Küstengemeinden und Kleinfischereien von entscheidender Bedeutung. Millionen von Menschen hängen von der Fischerei als Nahrungs- und Einkommensquelle ab. Leere Meere bedeuten leere Mägen und leere Taschen. Der Konsum von nachhaltigem Fisch hilft daher Meeren und Menschen.

Der einfachste Ansatz für das eigene Handeln: **Verzichte auf Fisch** (mehr als ein Drittel der Fischbestände ist überfischt, fast die Hälfte bis an die Grenze genutzt (FAO 2026), und Fischzucht ist überwiegend nicht ökologisch).

Wenn Du Fisch kaufst: „Kaufe günstigen Fisch mit Schwanz und Kopf, am besten an der Fischtheke.“ Hinweise zum Schutz von Fischbeständen findest Du bei Reset.org und beim WWF-Fischratgeber.

Was spricht gegen die genannten Informationen und Fakten?

Wenn Du belegbare Informationen hast, die den hier dargestellten widersprechen oder diese ergänzen, sende uns bitte eine E-Mail, möglichst mit entsprechenden Links und Belegen dazu. Wir prüfen Deine Informationen im Rahmen unserer Möglichkeiten und werden sie veröffentlichen, wenn wir die Evidenz nachvollziehen können.

Überfischung: die neuesten Zahlen der FAO

2026 erschien der neue Weltfischereibericht der FAO.

- 37,6 Prozent der Fischbestände im Meer gelten als überfischt, 46,9 Prozent werden bis an die Grenze genutzt. (FAO 2026)
- 62,4 Prozent der Bestände werden in biologisch nachhaltigen Grenzen befischt. Weil große Bestände oft besser verwaltet werden, stammen 72,6 Prozent der Fänge aus nachhaltigen Beständen. (FAO: Weltfischereibericht SOFIA 2026)
- Der Weltfischereibericht 2026 nennt einen neuen Rekord: 2024 wurden 235 Millionen Tonnen Fisch und andere Wassertiere gefangen oder gezüchtet. (FAO Newsroom)

- Inzwischen stammen 53 Prozent der Wassertiere aus Aquakultur. 2022 hat die Zucht den Wildfang zum ersten Mal überholt. (FAO Newsroom)
- Jeder Mensch isst im Schnitt immer mehr Fisch und Meerestiere: 2024 waren es schätzungsweise 21,3 Kilogramm pro Kopf. (FAO Newsroom)

> **Was heißt das für uns?** Mehr als jeder dritte Fischbestand ist überfischt, und die Nachfrage steigt weiter. Weniger Fisch zu essen bleibt der einfachste Beitrag. Wer Fisch kauft, sollte auf den Fischratgeber achten.

Teil 5 von 6

Ziele und Lösungen

Was sich die Welt vorgenommen hat und wie eine Landwirtschaft aussieht, die Menschen und Natur dient. Neu: wo Ökolandbau und Agrarpolitik nach den Bauernprotesten stehen.

In diesem Teil:

- Ziele für eine nachhaltige Landwirtschaft und Welternährung
- Lösungsansätze für eine nachhaltige Landwirtschaft und Welternährung
- Ernährungssouveränität
- Ökolandbau und Agrarpolitik seit den Bauernprotesten 2024

Ziele für eine nachhaltige Landwirtschaft und Welternährung

Ziele der Vereinten Nationen

> **Den Hunger beenden, Ernährungssicherheit und eine bessere Ernährung erreichen und eine nachhaltige Landwirtschaft fördern**
>
> Zweites der 17 Ziele der Vereinten Nationen für eine nachhaltige und gerechte Zukunft. Die Agenda 2030.
>
> 2.1 Bis 2030 den Hunger beenden und sicherstellen, dass alle Menschen, insbesondere die Armen und Menschen in prekären Situationen, einschließlich Kleinkindern, ganzjährig Zugang zu sicheren, nährstoffreichen und ausreichenden Nahrungsmitteln haben.
>
> 2.2 Bis 2030 alle Formen der Mangelernährung beenden, einschließlich durch Erreichung der international vereinbarten Zielvorgaben in Bezug auf Wachstumshemmung und Auszehrung bei Kindern unter 5 Jahren bis 2025, und den Ernährungsbedürfnissen von heranwachsenden Mädchen, schwangeren und stillenden Frauen und älteren Menschen Rechnung tragen
>
> 2.3 Bis 2030 die landwirtschaftliche Produktivität und die Einkommen von kleinen Nahrungsmittelproduzenten, insbesondere von Frauen, Angehörigen indigener Völker, landwirtschaftlichen Familienbetrieben, Weidetierhaltern und Fischern, verdoppeln, unter anderem durch den sicheren und gleichberechtigten Zugang zu Grund und Boden, anderen Produktionsressourcen und Betriebsmitteln, Wissen, Finanzdienstleistungen, Märkten sowie Möglichkeiten für Wertschöpfung und außerlandwirtschaftliche Beschäftigung

2.4 Bis 2030 die Nachhaltigkeit der Systeme der Nahrungsmittelproduktion sicherstellen und resiliente landwirtschaftliche Methoden anwenden, die die Produktivität und den Ertrag steigern, zur Erhaltung der Ökosysteme beitragen, die Anpassungsfähigkeit an Klimaänderungen, extreme Wetterereignisse, Dürren, Überschwemmungen und andere Katastrophen erhöhen und die Flächen- und Bodenqualität schrittweise verbessern

2.5 Bis 2020 die genetische Vielfalt von Saatgut, Kulturpflanzen sowie Nutz- und Haustieren und ihren wildlebenden Artverwandten bewahren, unter anderem durch gut verwaltete und diversifizierte Saatgut- und Pflanzenbanken auf nationaler, regionaler und internationaler Ebene, und den Zugang zu den Vorteilen aus der Nutzung der genetischen Ressourcen und des damit verbundenen traditionellen Wissens sowie die ausgewogene und gerechte Aufteilung dieser Vorteile fördern, wie auf internationaler Ebene vereinbart

.

Landökosysteme schützen, wiederherstellen und ihre nachhaltige Nutzung fördern, Wälder nachhaltig bewirtschaften, Wüstenbildung bekämpfen, Bodendegradation beenden und umkehren und dem Verlust der biologischen Vielfalt ein Ende setzen

15tes der 17 Ziele der Vereinten Nationen für eine nachhaltige und gerechte Zukunft. Die Agenda 2030.
15.1 Bis 2020 im Einklang mit den Verpflichtungen aus internationalen Übereinkünften die Erhaltung, Wiederherstellung und nachhaltige Nutzung der Landund Binnensüßwasser-Ökosysteme und ihrer Dienstleistungen, insbesondere der Wälder, der Feuchtgebiete, der Berge und der Trockengebiete, gewährleisten

15.2 Bis 2020 die nachhaltige Bewirtschaftung aller Waldarten fördern, die Entwaldung beenden, geschädigte Wälder wiederherstellen und die Aufforstung und Wiederaufforstung weltweit beträchtlich erhöhen
15.3 Bis 2030 die Wüstenbildung bekämpfen, die geschädigten Flächen und Böden einschließlich der von Wüstenbildung, Dürre und Überschwemmungen betroffenen Flächen sanieren und eine Welt anstreben, in der die Landverödung neutralisiert wird
15.4 Bis 2030 die Erhaltung der Bergökosysteme einschließlich ihrer biologischen Vielfalt sicherstellen, um ihre Fähigkeit zur Erbringung wesentlichen Nutzens für die nachhaltige Entwicklung zu stärken
15.5 Umgehende und bedeutende Maßnahmen ergreifen, um die Verschlechterung der natürlichen Lebensräume zu verringern, dem Verlust der biologischen Vielfalt ein Ende zu setzen und bis 2020 die bedrohten Arten zu schützen und ihr Aussterben zu verhindern
15.6 Die ausgewogene und gerechte Aufteilung der sich aus der Nutzung der genetischen Ressourcen ergebenden Vorteile und den angemessenen Zugang zu diesen Ressourcen fördern, wie auf internationaler Ebene vereinbart
15.7 Dringend Maßnahmen ergreifen, um der Wilderei und dem Handel mit geschützten Pflanzen- und Tierarten ein Ende zu setzen und dem Problem des Angebots illegaler Produkte aus wildlebenden Pflanzen und Tieren und der Nachfrage danach zu begegnen
15.8 Bis 2020 Maßnahmen einführen, um das Einbringen invasiver gebietsfremder Arten zu verhindern, ihre Auswirkungen auf die Land- und Wasserökosysteme deutlich zu reduzieren und die prioritären Arten zu kontrollieren oder zu beseitigen
15.9 Bis 2020 Ökosystem- und Biodiversitätswerte in die nationalen und lokalen Planungen, Entwicklungsprozesse, Armutsbekämpfungsstrategien und

> Gesamtrechnungssysteme einbeziehen
> 15.a Finanzielle Mittel aus allen Quellen für die Erhaltung und nachhaltige Nutzung der biologischen Vielfalt und der Ökosysteme aufbringen und deutlich erhöhen
> 15.b Erhebliche Mittel aus allen Quellen und auf allen Ebenen für die Finanzierung einer nachhaltigen Bewirtschaftung der Wälder aufbringen und den Entwicklungsländern geeignete Anreize für den vermehrten Einsatz dieser Bewirtschaftungsform bieten, namentlich zum Zweck der Walderhaltung und Wiederaufforstung
> 15.c Die weltweite Unterstützung von Maßnahmen zur Bekämpfung der Wilderei und des Handels mit geschützten Arten verstärken, unter anderem durch die Stärkung der Fähigkeit lokaler Gemeinwesen, Möglichkeiten einer nachhaltigen Existenzsicherung zu nutzen

Lösungsansätze für eine nachhaltige Landwirtschaft und Welternährung

Landwirtschaft: Grundsätze

Gefördert werden zukünftig nur noch Betriebe bis zu einer bestimmten Größenordnung. Großbetriebe und Fabrikfarmen werden nicht mehr gefördert. Man könnte sogar daran denken, die Flächen, die ein Betrieb oder ein Eigentümer bewirtschaften darf, grundsätzlich zu begrenzen.
Für die gesamte Landwirtschaft werden Regelungen festgelegt, die eine Naturzerstörung durch Landwirtschaft verhindern.
Die ökologisch nachhaltige Erzeugung von Lebensmitteln wird gefördert.

Massentierhaltung wird nicht mehr gefördert. Für die Tierhaltung werden strenge Regeln definiert und mit Strafen belegt. Diese Regeln stellen sicher, dass die Tiere zumindest nicht leiden müssen.

> **Vertiefung · Agrarökologie: wie Landwirtschaft mit der Natur funktioniert**
>
> Agrarökologie heißt: Landwirtschaft nutzt die Kräfte der Natur, statt gegen sie zu arbeiten. Die FAO hat dafür zehn Elemente beschrieben. Ihre 197 Mitgliedstaaten haben sie im Dezember 2019 angenommen: Vielfalt, Synergien, Kreisläufe, menschliche und soziale Werte, verantwortungsvolle Steuerung, Widerstandskraft, Effizienz, gemeinsames Wissen, Kultur und Esstraditionen sowie eine solidarische Kreislaufwirtschaft.
>
> Dass das auch im Großen geht, zeigt der indische Bundesstaat Andhra Pradesh. Sein Programm für Naturlandbau (APCNF) wird vor allem von Frauen getragen. Es hat nach eigenen Angaben mehr als 1,77 Millionen Bauern/Bäuerinnen und mehr als 0,92 Millionen Hektar erreicht.
>
> Ein Beispiel aus Ostafrika ist die „Push-Pull"-Methode. Mit gezielt kombinierten Pflanzen hält sie Schädlinge wie Stängelbohrer und den Herbst-Heerwurm in Schach. Die Futterpflanze Desmodium unterdrückt außerdem das gefährliche Unkraut Striga, und der Boden wird über Stickstoffbindung und Mulch wieder fruchtbarer. Bis 2030 soll die Methode eine Million Haushalte erreichen.
>
> Quellen: FAO: The 10 elements of agroecology · APCNF – Andhra Pradesh Community-managed Natural Farming · Push-Pull (icipe)

Ernährungssouveränität

Reset.org: Bio für Fortgeschrittene: *„Obst und Gemüse aus erster Hand.Immer mehr Menschen ziehen Bioprodukte vor und das Angebot in den Biomärkten wächst stetig. Für diejenigen, die gezielt in den Anbau von regionalem Bioobst und -gemüse investieren und aktiv werden möchten, gibt es einige Alternativen, z.B. die Biokiste, die Solidarische Landwirtschaft oder Bauerngärten.“*

Wie das geht, können wir aus erster Hand berichten. Vor den Toren Münchens hat das Kartoffelkombinat eine alte Gärtnerei und Äcker gekauft und bewirtschaftet diese für über 1000 Münchner Mitglieder-Familien, die jede Woche einen Ernteanteil erhalten. Angebaut wird, was man in unseren Breiten anbauen kann, auf ökologischer Basis (was da angebaut wird, ist wirklich bio). Und das auf faire Weise, denn die Angestellten erhalten ein Gehalt, das deutlich über Vergleichsgehältern in der Branche liegt. Man *kann* mithelfen, es gibt Feste und es gibt einen Verein, der sich speziell um Information, Austausch und konzeptuelle Weiterentwicklung kümmert. Mehr dazu findest Du beim KARTOFFELKOMBINAT.DE.

Der Verein Nyeleni (benannt nach einer Bäuerin aus Mali) vertritt das Prinzip der Ernährungssouveränität:
I. Achse: Produktion von Nahrungsmitteln
II. Achse: Nahrungsmittel-verteilung
III. Achse: Arbeits- und soziale Verhältnisse
IV. Achse: Gemeingüter
V. Achse: Nahrungs- und Landwirtschaftspolitik

> Vertiefung · **Wer ernährt die Welt? Kleinbauern/-bäuerinnen und ihre Rechte**
>
> Oft liest man, Kleinbauern/-bäuerinnen erzeugten 70 Prozent unserer Nahrung. Die FAO hat das 2021 genauer untersucht. Ergebnis: Höfe unter 2 Hektar erzeugen rund 35 Prozent der Nahrung der Welt, obwohl sie nur etwa 12 Prozent der Agrarfläche bewirtschaften. Familienbetriebe insgesamt, also auch größere, bewirtschaften 70 bis 80 Prozent der Fläche und erzeugen rund 80 Prozent der Nahrung, gemessen am Wert.
>
> Kleine Höfe sind also sehr produktiv. Trotzdem gehören gerade sie oft zu den Hungernden. Deshalb gibt es seit dem 17. Dezember 2018 eine eigene UN-Erklärung über die Rechte von Kleinbauern/-bäuerinnen und anderen Menschen, die in ländlichen Regionen arbeiten (UNDROP). Sie nennt zum Beispiel ein Recht auf Land und ein Recht auf Saatgut. Die UN-Vollversammlung nahm sie mit 121 zu 8 Stimmen an, 54 Staaten enthielten sich, darunter Deutschland.
>
> Bewegungen wie La Vía Campesina (siehe unten) setzen sich dafür ein, dass diese Rechte auch umgesetzt werden.
>
> Quellen: FAO Newsroom: Small family farmers produce a third of the world’s … · Wikipedia: United Nations Declaration on the Rights of Peasants

Ökolandbau und Agrarpolitik seit den Bauernprotesten 2024

Die zitierte Kritik an der EU-Agrarpolitik stammt von 2019. Seither ist die Agrarpolitik nicht grüner geworden, im Gegenteil: Nach den großen Bauernprotesten 2023/24 wurden viele

Umweltregeln gelockert. Der Ökolandbau wächst nur langsam.

- 2024 wurden in Deutschland 11,2 Prozent (Statistisches Bundesamt) bzw. 11,5 Prozent (Agrarministerium) der Agrarfläche ökologisch bewirtschaftet. Ziel der Bundesregierung sind 30 Prozent bis 2030, die EU strebt mindestens 25 Prozent an. (Umweltbundesamt)
- Das Höfesterben geht weiter: 2023 gab es noch 255.000 landwirtschaftliche Betriebe, 7.800 weniger als 2020. Im Schnitt bewirtschaftet ein Betrieb 65 Hektar. (topagrar)
- Im Februar 2024, mitten in den Bauernprotesten, zog EU-Kommissionspräsidentin von der Leyen das Gesetz zurück, das den Einsatz von Pestiziden bis 2030 halbieren sollte. (Euronews)
- Im Frühjahr 2024 wurde die Pflicht abgeschafft, 4 Prozent der Ackerfläche brach liegen zu lassen (GLÖZ 8). Brachflächen sind jetzt nur noch freiwillig. (topagrar)
- Außerdem beschloss das EU-Parlament im April 2024: Kleine Betriebe unter 10 Hektar werden bei manchen Umweltregeln nicht mehr kontrolliert und nicht mehr bestraft. (Europäisches Parlament)
- Die Streichung der Agrardiesel-Vergünstigung, die die Proteste ausgelöst hatte, ist zurückgenommen. Seit dem 1. Januar 2026 gibt es wieder die volle Erstattung von 21,48 Cent pro Liter. (topagrar)
- Für die Zeit ab 2028 will die EU-Kommission den eigenen Agrartopf in einen großen Fonds mit anderen Politikbereichen einbringen. Für 2028 bis 2034 sind 302 Milliarden Euro für die Landwirtschaft vorgesehen, rund ein Viertel weniger als bisher. Darüber wird noch verhandelt. (topagrar)

> **Was heißt das für uns?** Die Forderung von 2019, öffentliches Geld nur für öffentliche Leistungen zu zahlen, ist heute aktueller denn je. Die Verhandlungen über die Agrarpolitik ab 2028 sind die nächste Gelegenheit, dafür einzutreten.

Teil 6 von 6

Was Du selbst tun kannst

Wie Du eine faire und ökologische Landwirtschaft unterstützen kannst: beim Einkauf, in der Küche und mit Aktionen.

In diesem Teil:

- Was kann ich selbst tun, um eine nachhaltige, faire und ökologische Landwirtschaft zu fördern?

Was kann ich selbst tun, um eine nachhaltige, faire und ökologische Landwirtschaft zu fördern?

Einkaufen: Regional, saisonal, bio, fair.

Fleisch, Milchprodukte und Fisch durch vegane Nahrungsmittel ersetzen, soweit es Dir möglich ist.

Lebensmittel teilen: Foodsharing

Lebensmittel „retten“ und verwerten: Hier gibt es einen guten Überblick bei smarticular.net. Hilfreiche Apps und Webseiten sind: Too Good To Go, REsQ Club, sirplus (vertreibt

„abgelaufene“ Waren), etepetete (Biokiste, auch mit „unperfekten“ Lebensmitteln).

Aktionen für eine lebendige Landwirtschaft und Ernährung unterstützen:

Quelle für die nachfolgenden Tipps und Links: „Auf Kosten anderer„

» Nyeleni: Erstes globales Forum für Ernährungssouveränität sowie Europäisches Forum für Ernährungssouveränität, Nyeleni in Deutschland und Österreich.

» La Vía Campesina – internationale Bewegung für Bäuerinnen und Bauern, Landlose, migrantischen Landwirtschaftsarbeiter*innen, u.v.m. (sowie Ableger in Österreich).

» Transition Town Movement – Bewegung für Orte im Wandel

» Food-Coops in Deutschland und in Österreich

» Solidarische Landwirtschaft in Deutschland in Österreich

» “Wir haben es satt”-Bündnis für eine ökologische und bäuerliche Landwirtschaft in Deutschland und Österreich.

» Gartenpolylog: Österreichisches Netzwerk von Gemeinschafts-, Nachbarschafts- und interkulturellen Gärten

» Globe Spotting – Blog von Uwe Hoering

to be continued…

> Stand: 06.11.2026

Das industrielle Leiden der Tiere beenden

Was Massentierhaltung für Tiere, Umwelt und Gesundheit bedeutet, was sich seit 2019 politisch bewegt hat – und wie leicht der Einstieg in weniger Fleisch sein kann.

Auf einen Blick

Kurz zusammengefasst, Stand November 2026:

- In Deutschland wurden 2025 rund 48,5 Millionen Schweine, Rinder, Schafe, Ziegen und Pferde sowie gut 697 Millionen Hühner, 27,6 Millionen Puten und 8,3 Millionen Enten geschlachtet – zusammen weit über 750 Millionen Tiere (Destatis).
- Nach Jahren des Rückgangs essen die Menschen hier wieder etwas mehr Fleisch: 54,9 kg pro Kopf im Jahr 2025, 1,4 kg mehr als 2024; Geflügel erreichte mit 14,7 kg einen Rekord (BZL, vorläufig).
- Gleichzeitig ändern sich die Gewohnheiten: Nur noch 24 Prozent essen täglich Fleisch oder Wurst (2015: 34 Prozent), 37 Prozent nennen sich Flexitarier, 7 Prozent vegetarisch, 2 Prozent vegan (Ernährungsreport 2025).
- Die Tierhaltung verursacht laut FAO rund 12 Prozent aller menschengemachten Treibhausgase; in Deutschland stammen 76 Prozent des Methans aus der Landwirtschaft, vor allem aus den Mägen von Wiederkäuern.
- Der EAT-Lancet-Bericht 2025 zeigt: Ernährungssysteme verursachen etwa 30 Prozent der Treibhausgase; eine überwiegend pflanzliche Kost könnte bis zu 15 Millionen vorzeitige Todesfälle pro Jahr verhindern.
- Das Kükentöten ist in Deutschland seit 2022 verboten; das staatliche Tierhaltungskennzeichen (Gesetz von 2023) wurde dagegen mehrfach verschoben – zuletzt im Oktober 2026 auf Oktober 2027, und es gilt vorerst nur für Schweinefleisch.
- Kultiviertes Fleisch ist inzwischen in Singapur, den USA, Israel und Australien/Neuseeland zugelassen, in der EU und der Schweiz laufen Anträge, eine Zulassung gibt es dort noch nicht (Stand August 2026).

Quellen: Destatis: Fleischproduktion im Jahr 2025 nahezu unverändert (PM Nr. 049, Feb. 2026) · Lebensmittel Praxis: BZL-Daten – Verbraucher in Deutschland essen mehr Fleisch (07.04.2026) · BMLEH: Deutschland, wie es isst – Ernährungsreport 2025 (PDF) · FAO: New FAO report maps pathways towards lower livestock emissions (08.12.2023) · Umweltbundesamt: Lachgas und Methan · Wageningen University: Global food systems are exceeding planetary boundaries (EAT-Lancet 2025) · Verbraucherzentrale: Tötung von Eintagsküken vorbei – aber nur in Brütereien in Deutschland (Stand 04.08.2026) · top agrar: Tierhaltungskennzeichnung erneut verschoben (16.10.2026) · top agrar: In-vitro-Fleisch weltweit (Stand 05.08.2026)

So ist diese Seite aufgebaut

1. **Teil 1: Warum weniger Fleisch?** – für uns selbst, für die Tiere und den Planeten, mit dem Stand der Forschung
2. **Teil 2: Was in den Ställen geschieht** – Fakten zur Massentierhaltung, was sich

geändert hat, Zahlen von heute, Filme
3. **Teil 3: Ziele und Lösungen** – Ziele, Öko-Steuer, Fleisch aus dem Labor, vegane Ernährung
4. **Teil 4: Organisationen und Politik** – wer sich engagiert, politische Forderungen und das Tierhaltungskennzeichen
5. **Teil 5: Was Du selbst tun kannst** – beim Einkauf und in der Küche, mit den heutigen Empfehlungen

> Schwarz sind die Texte von Gottfried Müller. Blau sind Ergänzungen und Aktualisierungen, die mit KI recherchiert und mit Quellen belegt sind (Stand November 2026).

Zur Hauptseite:
Ressourcen der Erde

Home – jetzt handeln:
Worum es hier geht

Sitemap
MetaPortal

Wir haben hier sehr viele Informationen zusammengeführt. Wenn Du gerade nicht viel Zeit hast, und Dir NICHT klar ist, wie wichtig eine Reduktion des Fleischkonsums ist, lies zumindest den ersten Abschnitt und schau Dir das Video an. Wenn Du dann immer noch zweifelst, schau Dir eines der weiteren, ausgewählten Videos an. Sorry, aber da musst Du durch.

Teil 1 von 5

Warum weniger Fleisch?

Warum eine Ernährung mit wenig oder ohne tierische Produkte besser ist: für die Gesundheit, für die Tiere und für Klima und Fläche. Der neue Beitrag nennt die aktuellen Berichte.

In diesem Teil:

- Warum es besser ist, VEGAN zu leben – für uns selbst, für die Tiere und den Planeten
- Klima, Gesundheit, Fläche: Was die Forschung heute sagt

Warum es besser ist, VEGAN zu leben - für uns selbst, für die Tiere und den Planeten



Die meisten lebenswichtigen Nährstoffe sind in Pflanzen enthalten: *„100 Gramm Linsen haben fast so viel Eiweiß wie die gleiche Menge Magerquark und ähnlich viel Eisen wie Kalbsleber. … Kalzium bekommen Veganer durch Brokkoli, Grünkohl oder angereicherte Hafermilch. Omega-3-Fettsäuren erhalten sie aus Leinöl oder Walnüssen.“* Eine Ausnahme bildet das Vitamin B12, das durch Nahrungsergänzungsmittel aufgenommen werden muss.

Es ist plausibel, dass **vegane Ernährung das Risiko für viele Krankheiten senkt**, darunter Fettleibigkeit, Bluthochdruck, Herz-Kreislauf-Erkrankungen, Diabetes Typ 2 und einige Krebsformen. Ein Beweis kann in Ernährungsstudien nur schwer erbracht werden, da sich Ursache und Wirkung nicht sauber trennen lassen. **Es gibt Spitzensportler, die sich vegan ernähren.**

Laut FAO verursachte die **Tierhaltung allein 14,5 Prozent der menschengemachten Treibhausgase** (Bericht 2013); nach der Neuberechnung von 2023 sind es rund 12 Prozent. (FAO 2013 · FAO 2023: Pathways towards lower emissions) *„Kühe stoßen enorme Mengen des Treibhausgases Methan aus, das 25-mal wirksamer ist als CO_2. Ein Kilogramm Rindfleisch verursacht 26,5 Kilogramm CO_2-Äquivalente. Milch kommt pro Liter auf 1,3 Kilogramm Emissionen,“* … für 1 Kilogramm Käse oder Butter werden rund 10 Liter Milch benötigt. *„Die Produktion von einem Kilogramm Tofu erzeugt 3,8 Kilogramm CO_2.“ „Pro Kopf produzieren die Deutschen durchschnittlich elf Tonnen Treibhausgase. Ein Veganer reduziert seine Bilanz um zwei Tonnen“* (Heute liegt der Durchschnitt laut Umweltbundesamt bei rund 9,8 Tonnen pro Kopf.) (Umweltbundesamt) (entspricht ungefähr einem Flug von Frankfurt nach Peking).

Wenn man einbezieht, wie viel Wald auf gerodeten Weideflächen für die CO2-Absorption fehlt (Faktor der verabsäumten CO2-Senke), verschlechtert sich die Klimabilanz von Fleisch noch weiter. Gut drei Viertel des Sojas der Welt (rund 77 Prozent) werden an Tiere verfüttert. Nur etwa 7 Prozent essen Menschen direkt, etwa als Tofu, Sojadrink oder Tempeh. Der Rest wird vor allem zu Öl, auch für Treibstoff. (Our World in Data: Soy)

Eine in der Fachzeitschrift *Science* veröffentlichte Studie von Joseph Poore und Thomas Nemecek (2018) kommt zu dem Ergebnis, *„dass Fleisch und Milchprodukte uns Menschen mit gerade mal 18 Prozent der Kalorien versorgen, aber 83 Prozent der landwirtschaftlich genutzten Fläche verbrauchen.“* **Würde sich die Welt vegan ernähren, könnte die landwirtschaftlich genutzte Fläche daher wesentlich reduziert werden** – oder andersherum: Die Welternährung wäre für ALLE Menschen sichergestellt.

Weltweit werden jährlich zig Milliarden (Angaben schwanken zwischen 60 und 150 Milliarden) „Nutz“tiere geschlachtet. ***„In Deutschland** zücht**en**, mäst**en** und **töten wir jährlich rund 750 Millionen Nutztiere**. Etwa 98 Prozent des Fleisches stammen aus konventioneller Tierhaltung, die die Tiere meistens auf engem Raum zusammenpfercht, oft ohne Tageslicht und Beschäftigung.“*

Quelle: DIE ZEIT online – Veganismus, von Josefa Raschendorfer, 28.4.2020

Das nachfolgende Video enthält Passagen, die für Kinder NICHT geeignet sind.

Vegane Lebensweise wird oft als Ideologie gebrandmarkt.

Da Fleischkonsum jedoch so extreme Auswirkungen hat, mit Grausamkeit (gegen die Tiere), Ungerechtigkeit (in Bezug auf die Welternährung) und Umweltzerstörung (Klimawandel) einhergeht, braucht der fleischige Lebensstil Abwehrmechanismen:

- Rechtfertigung durch die Wiederholung von Mythen (Fleisch essen ist normal, natürlich und notwendig)
- Unsichtbarmachen der Grausamkeiten und der Folgen
- Kognitive Verzerrungen: Welche Tiere als seelen- und rechtlose Nutzdinge gelten und welche geliebte und umsorgte Familienmitglieder sind, wird u.a. durch kulturelle Regeln bestimmt. (Ja, das Tier hinter dem Schweineschnitzel war genauso intelligent und liebenswert wie Dein Hund oder Deine Katze)

So wird es möglich, die Folgen des Fleischkonsums systematisch auszublenden. Wir haben (zumindest in den Industrienationen), die freie Wahl, wie wir uns ernähren. Karnismus ist nicht weniger eine Ideologie, als es der veganen Lebensweise zugeschrieben wird.

Aber irgendwann wird die Gedankenmauer brüchig. Je mehr das Leiden an die Oberfläche dringt (Tönnies…). Je mehr die drastischen Folgen für den Klimawandel deutlich werden. Je mehr Menschen ihr Herz wieder für ihre nicht-menschlichen Mitgeschöpfe öffnen.

Hier geht es zur Webseite von Melanie Joy: „BEYOND CARNISM„.

Weiterlesen: Theologie für Tiere und die Würde des Menschen

Mitgefühl zulassen – und mit Freude essen

Wenn Du bereits nach Möglichkeiten suchst, wie Du Dein Leben vegan gestalten kannst, geh am besten direkt auf den Blog von Justine, mit zahllosen Tipps für ein faires, veganes, nachhaltiges, gesundes und dabei sehr frohes Leben. Das macht Lust auf Veränderung!

Klima, Gesundheit, Fläche: Was die Forschung heute sagt

Seit dem ZEIT-Artikel von 2020 sind große neue Berichte erschienen: der FAO-Bericht zur Tierhaltung (2023), die neue Position der Deutschen Gesellschaft für Ernährung zur veganen Ernährung (2024) und der zweite EAT-Lancet-Bericht (2025). Die Grundaussage des Textes bleibt bestehen – einige Zahlen haben sich aber verschoben.

- Die FAO hat ihre Zahl neu berechnet: Die Tierhaltung verursacht rund 6,2 Milliarden Tonnen CO_2-Äquivalente im Jahr. Das sind etwa 12 Prozent aller menschengemachten Treibhausgase (Bezugsjahr 2015). Ohne Gegenmaßnahmen könnten es bis 2050 rund 9,1 Milliarden Tonnen werden. (FAO)
- Das ganze Ernährungssystem – vom Acker bis zum Teller – ist für etwa ein Viertel aller Treibhausgase verantwortlich. Was wir essen, zählt dabei viel mehr als der Transportweg: Ein Kilo Rindfleisch verursacht im Weltdurchschnitt rund 60 Kilo CO_2-Äquivalente, ein Kilo Erbsen etwa 1 Kilo. (Our World in Data)
- Rund drei Viertel der landwirtschaftlichen Fläche der Welt dienen der Tierhaltung. Dafür liefert sie nur 18 Prozent der Kalorien und 37 Prozent des Eiweißes. (Our World in Data)
- In Deutschland ist die Landwirtschaft mit 76 Prozent die größte Quelle für Methan – vor allem durch die Verdauung von Rindern und anderen Wiederkäuern. Methan wirkt rund

28-mal stärker als CO_2, baut sich aber in etwa zwölf Jahren ab. Weniger Methan bremst die Erwärmung deshalb schnell. (Umweltbundesamt)

- Die Deutsche Gesellschaft für Ernährung (DGE) hat 2024 ihre Position geändert: Eine gut geplante vegane Ernährung kann für die allgemeine Bevölkerung gesundheitsfördernd sein – wenn Vitamin B12 ergänzt wird. Für Kinder, Schwangere, Stillende und Ältere spricht die DGE wegen dünner Datenlage weder dafür noch dagegen eine klare Empfehlung aus. (DGE)
- Der zweite EAT-Lancet-Bericht (Oktober 2025) bestätigt: Ernährungssysteme verursachen etwa 30 Prozent der weltweiten Treibhausgase und tragen am meisten dazu bei, dass fünf planetare Grenzen überschritten sind. Eine überwiegend pflanzliche Kost mit wenig tierischen Produkten könnte jedes Jahr bis zu 15 Millionen vorzeitige Todesfälle verhindern. (Wageningen University & Research)
- Der Bericht zeigt auch eine Gerechtigkeitsfrage: Die reichsten 30 Prozent der Menschen verursachen rund 70 Prozent der Umweltschäden des Ernährungssystems. (Wageningen University & Research)

> **Was heißt das für uns?** Die Wissenschaft ist sich heute einiger denn je: Weniger tierische Lebensmittel sind gut für das Klima, die Fläche und die Gesundheit. Vor allem wir in reichen Ländern haben hier den größten Hebel.

Teil 2 von 5

Was in den Ställen geschieht

Wie Hühner, Rinder und Schweine in der Massentierhaltung leben, was sich seit 2019 an den Regeln geändert hat und wie viele Tiere heute gehalten und geschlachtet werden.

In diesem Teil:

- Hinsehen: Was die Tiere erleiden
- Fakten zur Massentierhaltung
- Tierschutzbund: Was bedeutet Massentierhaltung?
- Was sagen Tierschützer?
- Was sich im Stall getan hat: Kastenstand, Antibiotika, Küken
- Was Sie über Massentierhaltung wissen sollten
- Die Masse heute: Zahlen aus Ställen und Schlachthöfen

Hinsehen: Was die Tiere erleiden

Für Kinder nicht geeignet

Die folgenden Videos zeigen Gewalt gegen Tiere, Leiden und Töten – ungeschönt und schwer zu ertragen. Sie sind nichts für Kinder und Jugendliche.

Zahlen über Millionen Tiere bleiben abstrakt. Erst die Bilder zeigen, was hinter ihnen steckt: in Ställen, auf Transporten und in Schlachthöfen. Viele dieser Aufnahmen gibt es nur, weil Tierschützer/innen heimlich gefilmt haben; mehrere führten zu Ermittlungen der Behörden. Die Videos öffnen sich auf YouTube.

Videos anzeigen (für Kinder nicht geeignet)

Fakten zur Massentierhaltung

Umfassende Informationen findest Du im **Fleischatlas 2018**, herausgegeben vom BUND.

> Vertiefung · **Krake, Hummer, Krabbe: Großbritannien erkennt sie als fühlende Wesen an**
>
> 2021 hat ein Team der London School of Economics um den Philosophen Jonathan Birch für die britische Regierung über 300 wissenschaftliche Veröffentlichungen ausgewertet. Die Frage: Können Tintenfische (Kraken, Kalmare, Sepien) und Zehnfußkrebse (Hummer, Krabben, Garnelen) Schmerz und Leid empfinden?
>
> Die Antwort war so klar, dass das Team empfahl, alle diese Tiere im Tierschutzrecht als fühlende Wesen zu behandeln. Die Regierung nahm sie im November 2021 in ihren Gesetzentwurf zur Empfindungsfähigkeit von Tieren auf. Zur Kraken-Zucht schrieben die Fachleute: Eine tiergerechte Kraken-Farm halten sie für unmöglich – Kraken sind Einzelgänger und in engen Becken oft aggressiv zueinander.
>
> Der US-Bundesstaat Washington hat die Kraken-Zucht deshalb 2024 verboten, bevor sie überhaupt begann.
>
> Quellen: Birch et al.: Review of the Evidence of Sentience in Cephalopod … · Birch et al. (LSE 2021), Executive Summary · UK Government: Lobsters, octopus and crabs recognised as sentient … · Washington State Legislature: HB 1153 – 2023-24 (in Kraft seit …

Tierschutzbund: Was bedeutet Massentierhaltung?

> **Was bedeutet Massentierhaltung?**
>
> Die unterzeichnenden Organisationen begrüßen grundsätzlich die Bestrebungen der Bundesministerin für Ernährung und Landwirtschaft nach Verbesserungen für landwirtschaftlich genutzte Tiere. Bezüglich der Einführung des geplanten staatlichen Labels auf freiwilliger Basis erachten wir es allerdings als unerlässlich, bereits jetzt in dessen gesetzlichen Rahmen die Überführung in eine verpflichtende staatliche Haltungskennzeichnung zu verankern. Dass dies auch EUrechtskonform möglich ist, wurde mehrfach durch Gutachten belegt.1 Weit über das Label hinaus, sehen wir in einer Haltungskennzeichnung einen effektiven Beitrag, um mittel bis langfristig die unzureichende Haltung durch tiergerechtere Verfahren zu ersetzen. Das Beispiel der Eierkennzeichnung hat gezeigt, dass dieser Weg erfolgreich sein kann, denn nur so können Verbraucher über die von ihnen akzeptierten Haltungsverfahren entscheiden. Wir fordern hiermit die Bundesregierung auf, die rechtlichen Voraussetzungen für ein solches System bis zum Ende dieser Legislaturperiode vorzulegen.Die derzeit vom BMEL initiierte Tierwohlkennzeichnung, die nicht konkret alle Haltungsverfahren, sondern „Tierwohl“ an sich auszeichnen will, bringt eine hohe Verantwortung des Gesetzgebers mit sich: Die Kriterien der einzelnen Stufen müssen so ausgestaltet sein, dass tatsächlich ein wirkliches Mehr an „Tierwohl“ erkennbar und garantiert ist. So darf die Haltung von Schweinen mit kupierten Ringelschwänzen in VollspaltenSystemen keinesfalls – auch nicht in der Einstiegsstufe – mit einem entsprechenden Label ausgezeichnet werden; genauso wenig wie eine wochenlange Fixierung im Kastenstand. Vom Ferkel über die Sau bis zum Mastschwein müssen alle Tiere berücksichtigt werden. Beim staatlichen Tierwohllabel in Dänemark ist das Kupieren von Ringelschwänzen bereits in der Einstiegsstufe verboten

und Stroh als Beschäftigungsmaterial sowie eine freie Abferkelung Pflicht. Daran sollte sich auch die Eingangsstufe der staatlichen Tierwohlkennzeichnung orientieren.

Folgende Kriterien für die Schweinehaltung sind aus Sicht der unterzeichnenden Organisationen als Einstieg für das staatliche Tierwohlkennzeichen unerlässlich:

Mindestkriterien für die Einstiegsstufe für Mastschwein, Sauen und Ferkel

- Intakte Ringelschwänze und Eckzähne (keine Ausnahmegenehmigungen, keine Übergangsfristen2)
- Kein „vierter Weg“ (Lokalbetäubung) bei der Ferkelkastration
- Erhöhung des Platzangebotes in den Ställen um 40% über den gesetzlichen Standard
- Bequeme, weiche Liegefläche (eingestreut oder weiche, dicke Gummimatte), keine Neuzulassung von Vollspaltenböden
- Raufutter und Beschäftigungsmaterial zum Wühlen in bester Qualität zur ständigen freien Verfügung und in ausreichender Menge für alle Schweine Stroh, Heu, Silage, Maissilage und Gras. Die alleinige Gabe von Kleie ist nicht ausreichend.
- Maximale Fixierung von Sauen im Deckbereich von 4 Tagen, danach Gruppenhaltung
- Freie Abferkelung (maximale Fixierung der Sauen auf 4 Tage nach der Geburt begrenzt)
- Ständiger Zugang zu geeignetem Nestbaumaterial für Sauen (z.B. Langstroh) in ausreichender Menge in den Tagen vor, während und nach der Geburt
- Der Einsatz von Hormonen wie PMSG ist nicht erlaubt.
- Transport bis zum nächstgelegenen Schlachthof (Fahrzeit max. 4 h, max. 6 Stunden im Transportfahrzeug, max. 200 km Transportradius.
- Verpflichtende Betäubungs und Entblutungskontrolle bei der Schlachtung mit vorheriger Schulung. Dokumentation der Fehlbetäubungsrate und entsprechender Gegenmaßnahmen.

Des Weiteren sind folgende Kriterien wichtig:

- Buchtenstrukturierung, Rückzugsmöglichkeiten (z.B. spanische Wand)
- bei Verwendung von Raufen, mindestens im Verhältnis 1:4
- offene Tränken (Schalentränken, Trogtränken)
- 2 Tränken pro Gruppe, Tränke: TierVerhältnis mind. 1:10
- Fressplatz: TierVerhältnis: bei rationierter Fütterung 1:1, bei Vorratsfütterung 1:4
- Aktive Luftkühlung (Ventilatoren)
- Tageslicht mind. 3 % der Stallgrundfläche
- Jährliche Fortbildung/Schulung zu Tierschutzthemen
- Erhebung tierbezogener Parameter während Aufzucht und Mast sowie nach der Schlachtung mit Rückmeldung an Tierhalter. Teilnahme an Erfassungssystemen zum Tiergesundheitsindex, Aufbau eines Benchmarking.

Grundvoraussetzung für jegliche Auslobung mit „mehr Tierwohl“ ist die Nämlichkeit. Es dürfen keine Produkte gekennzeichnet werden, bei denen Betriebe noch nicht alle Kriterien erfüllen. Übergangsfristen entfallen somit. Die überwiegende Mehrheit der Verbraucherinnen und Verbraucher ist bereit, höhere Preise für Fleischprodukte aus

> verbesserten Haltungsverfahren zu bezahlen. Diese Bereitschaft unterstreicht nicht nur die Verantwortung für ein Label, das sich durch Klarheit und Transparenz auszeichnet und damit ein nachhaltiges Verbrauchervertrauen erfährt. Das Label wird damit auch an die Bedingung geknüpft, die gesetzlichen Mindeststandards für alle landwirtschaftlich genutzten Tiere zu verbessern und weiterzuentwickeln. Trotz dieser Bereitschaft muss klar festgehalten werden: Die Finanzierung des überfälligen Umbaus in verbesserte Haltungsverfahren kann nicht allein den Verbrauchern aufgebürdet werden. Eine reine Finanzierung über den Markt lehnen wir ab. Über die Gemeinsame Europäische Agrarpolitik (GAP) sowie durch Bundesmittel stünden bereits Milliarden an öffentlichen Fördergeldern für den Umbau in eine tier und auch umweltgerechtere Landwirtschaft zur Verfügung. Diese sind weit umfänglicher und zielgerichteter als bisher einzusetzen, wie auch vom Wissenschaftlichen Beirat des Bundeslandwirtschaftsministeriums mehrfach gefordert.
>
> Quelle: Bund Naturschutz – Kernforderungen Tierwohlkennzeichen

Einen Überblick zum Thema findest Du im Wikipedia-Artikel zur Massentierhaltung. Da kann man auch lesen: „Der Präsident des Bauernverbands Joachim Rukwied ist der Meinung, dass es Massentierhaltung in Deutschland nicht gibt. Er spricht sich dafür aus, den Begriff Intensivtierhaltung zu verbreiten. “ Ach so…

Was sagen Tierschützer?

Im Folgenden findest Du einige Auszüge aus der Webseite von PeTA Deutschland (International: People for the Ethical Treatment of Animals)

Eierproduktion

… Hühner in der Eierindustrie leiden in jeder Haltungsform an der Zucht auf immer mehr Eier: Entzündungen des Legeapparates, verformte und gebrochene Knochen sowie der psychische Stress, den die Haltung in großen Tiergruppen auf zu wenig Platz auslöst, sind keine Seltenheit.
Aufgrund der extremen Enge und den unnatürlich großen Tiergruppen mit tausenden Tieren kommt es nicht selten zum sogenannten Federpicken, das bis hin zum Kannibalismus führen kann. …

Quelle: PeTA

Masthähnchen

… Herz, Lunge und Skelett der Tiere kommen mit der überdurchschnittlich schnell wachsenden Körperfülle nicht zurecht. Außerdem werden die Tiere dahingehend gezüchtet, dass sie ohne Unterlass Futter zu sich nehmen, bis sie in konventionellen Betrieben nach maximal 40 Tagen ihr „Schlachtgewicht“ von etwa 2 Kilo erreicht haben und getötet werden. …

Quelle: PeTA

Rinder und Kälber

Rinder werden nicht nur mit Heu und Gras, sondern auch mit einer für sie unnatürlichen Diät aus Soja, Getreide und anderem sogenanntem Kraftfutter gefüttert. Dies dient dazu,

dass sie zum einen viel Milch geben und zum anderen schnell viel Fleisch ansetzen. Rinder werden meist ohne Betäubung kastriert und enthornt. Auf Transportern leiden sie unter Angst, Verletzungen, extremen Temperaturen, unzureichender Futter- und Wasserzufuhr und mangelnder tierärztlicher Versorgung. ...

Quelle: PeTA
... Die Kälber in der Milchindustrie ... werden zur „Produktion" von Kalbfleisch aufgezogen. Hierzu werden sie ... gleich oder nur wenige Tage nach der Geburt ... in kleine Boxen, sogenannte Kälberiglus, gesperrt. ...

(Weibliche Kälber) ... werden ... nach etwas über einem Jahr zum ersten Mal künstlich befruchtet.Hierzu werden sie zunächst fixiert. Dann führt der „Besamer" seinen kompletten Arm in den Anus der Kuh und eine lange Kanüle in ihre Vagina ein. Dieser Vorgang wiederholt sich meist jährlich, um den Milchfluss konstant hochzuhalten. Kurz nach der Geburt wird der Mutterkuh das Kalb weggenommen. Sobald die Kuh nicht mehr schwanger wird, zu wenig Milch gibt oder ernsthaft krank wird, wird sie im Schlachthaus getötet. Im Schnitt geschieht dies nach etwa fünf Jahren. Die natürliche Lebenserwartung von Rindern liegt hingegen bei 20 Jahren und mehr.

Schweine

Insbesondere konventionell gehaltene Schweine in der sogenannten Massentierhaltung leiden ihr Leben lang unter beengten Verhältnissen. Da Säue maximal viele Nachkommen für die Mast produzieren sollen, werden auch sie regelmäßig künstlich befruchtet. Während der Besamung und der Säugezeit werden die Muttertiere über Wochen in extrem enge Metallkäfige gesperrt, in denen sie außerstande sind, sich umzudrehen. In der konventionellen Haltung ist das bis heute erlaubt (Übergangsfristen bis 2029 bzw. 2036). In der Biohaltung müssen sich Sauen frei bewegen können; fixiert werden dürfen sie nur ausnahmsweise wenige Tage rund um die Geburt. *(Tierschutz-Nutztierhaltungsverordnung § 45 · ÖKO-TEST · LfL Bayern: Abferkelbuchten im Ökobetrieb)*

Quelle: PeTA
... Obwohl Schweine von Natur aus äußerst friedfertige und soziale Tiere sind, werden sie durch die Qualhaltung in drangvoller Enge und Isolation zu Schwänze beißenden Kannibalen, die ein völlig neurotisches Verhalten entwickeln. Zudem führt die Haltung auf harten Spaltenböden bei vielen Tieren zu Krankheiten: Ihre Gelenke schmerzen und entzünden sich, sodass jeder Schritt Schmerzen bereitet.

Schweine sind extrem intelligent und verfügen ähnlich wie Delfine über ein Ich-Bewusstsein. Zudem sind Schweine reinliche Tiere mit einem exzellenten Geruchssinn. Das Leben inmitten und über ihrem Kot und Urin ist deshalb nicht nur eine psychische Belastung, sondern führt oftmals auch zu einer krankhaften und schmerzhaften Reizung von Augen und Atemwegen.

Männliche Küken: verboten, aber nicht verschwunden

Allseits bekannt – aber nicht im Bewusstsein: Bei der Aufzucht von Legehennen wurden die männlichen Küken lange vergast, auch für Bio-Eier. In Deutschland ist das seit dem 1. Januar 2022 verboten; heute wird meist schon im Ei das Geschlecht bestimmt. Das Verbot gilt aber nur für deutsche Brütereien – Junghennen können aus dem Ausland kommen, wo männliche

Küken weiter getötet werden. (Verbraucherzentrale) Wer sichergehen will, achtet auf **„ohne Kükentöten“** oder das KAT-Zeichen. Allerdings sollte auch das nicht darüber hinwegtäuschen, dass in vielen Lebensmitteln Eier enthalten sind. Und bei denen weiß man meist nicht, woher sie kommen.

Was sich im Stall getan hat: Kastenstand, Antibiotika, Küken

Einige Regeln sind strenger geworden: Der Kastenstand soll schrittweise wegfallen, das Kükentöten ist in Deutschland verboten, der Antibiotika-Einsatz ist stark gesunken. Doch die Fristen sind lang, und manche Verbände wollen sie wieder aufweichen.

- Im Deckzentrum dürfen Sauen nach der Tierschutz-Nutztierhaltungsverordnung nur noch bis zum 9. Februar 2029 in Kastenständen gehalten werden. Im Abferkelbereich gilt die Übergangsfrist bis zum 9. Februar 2036, in Härtefällen sogar bis 2038. (Tierschutz-Nutztierhaltungsverordnung § 45)
- Im September 2026 forderte der Bauernverband Schleswig-Holstein, die Umbaufristen in der Sauenhaltung auszusetzen. Tierschützer wie PROVIEH lehnen das ab. (top agrar)
- Die EU-Kommission hat am 7. Juli 2026 eine Nutztierstrategie vorgelegt. Darin kündigt sie für 2026 neue Regeln für Legehennen und Masthühner an, unter anderem gegen das Töten männlicher Küken. Ein Vorschlag zum Ende der Kastenstände für Schweine soll 2027 folgen. Die Strategie selbst ist noch kein Gesetz. (yumda)
- 2025 wurden in der Tiermedizin rund 562 Tonnen Antibiotika abgegeben. Das sind etwa zwei Drittel weniger als 2011. Seit einigen Jahren sinkt die Menge aber kaum noch. (top agrar)
- Beim Reserve-Wirkstoff Colistin, den die WHO für die Humanmedizin als besonders wichtig einstuft, sank die Menge 2025 auf 26 Tonnen – so wenig wie nie seit 2011. Grund sind strengere Regeln seit Anfang 2025, zum Beispiel Pflicht-Antibiogramme. (top agrar)
- Seit dem 1. Januar 2022 darf in Deutschland kein Küken mehr wegen seines Geschlechts getötet werden. Bei rund 70 Prozent der Eier „ohne Kükentöten“ wird das Geschlecht heute schon im Ei bestimmt, die Bruderhahn-Aufzucht wird seltener. (Verbraucherzentrale)
- Die Lücke: Das Verbot gilt nur für Brütereien in Deutschland. Junghennen können aus dem Ausland kommen, wo männliche Küken weiter getötet werden – ihre Eier dürfen trotzdem als deutsche Eier verkauft werden. Orientierung geben das KAT-Zeichen oder der Hinweis „ohne Kükentöten“. (Verbraucherzentrale)

> **Was heißt das für uns?** Es bewegt sich etwas – aber langsam, mit sehr langen Fristen und mit Gegenwind. Politischer Druck und bewusster Einkauf bleiben nötig.

Was Sie über Massentierhaltung wissen sollten

Fleischproduktion in Deutschland – Ein Bericht der Süddeutschen Zeitung vom 3.3.2014

Die Masse

*In Deutschland leben dem Bundesamt für Statistik zufolge derzeit etwa **12,7 Millionen Rinder**, davon 4,3 Millionen als Milchkühe, **28 Millionen Schweine** und **67,5 Millionen Masthühner**. Dazu kommen **36,6 Millionen Legehennen.** Diese Zahl hat **seit 2011 deutlich zugenommen, um 7,5 Prozent**. Nimmt man Schafe, Puten und andere Nutztiere hinzu, leben insgesamt fast doppelt so viele Nutztiere wie Menschen in*

Deutschland. …

Quelle: Süddeutsche Zeitung vom 3.3.2014
*Deutschland steht bei der Schweineschlachtung mit mehr als **58 Millionen getöteten Tieren pro Jahr** auf Platz 1 der europäischen Spitzenproduzenten, beim Rindfleisch auf Platz 2 hinter Frankreich, wie der Fleischatlas 2014 des Bundes für Umwelt und Naturschutz Deutschland (BUND) zeigt. Auf dem größten Geflügelschlachthof Europas im niedersächsischen Wietze schlachtet eine Maschine 450 Tiere pro Minute. …*

Knapp 8,1 Millionen Tonnen Fleisch wurden im Jahr 2013 in den gewerblichen Schlachtbetrieben Deutschlands produziert. Das geht weit über den Bedarf auf dem deutschen Markt hinaus: Deutschland exportiert derzeit 4,14 Millionen Tonnen Fleisch im Jahr. Zwischen 2000 und 2010 ist der Fleischexport um fast 250 Prozent gestiegen. …

Bei den Legehennen sind selbst 100 000 pro Betrieb keine Seltenheit mehr. …

> Vertiefung · **Die vergessene Masse: Fische**
>
> Bei Zahlen zu „Nutztieren“ fehlen fast immer die Fische. Dabei sind es mit Abstand die meisten Tiere, die Menschen töten. Nach Schätzungen, die in der Fachzeitschrift Animal Welfare erschienen sind, wurden von 2000 bis 2019 jedes Jahr im Schnitt 1,1 bis 2,2 Billionen wilde Fische gefangen. Dazu kamen 2019 rund 124 Milliarden Fische aus Zuchtanlagen (Spanne 78 bis 171 Milliarden).
>
> Fische sind Wirbeltiere. Nach der New Yorker Erklärung ist es realistisch möglich, dass sie bewusst erleben. Wer Tierleid vermeiden will, sollte sie also mitdenken.
>
> Quellen: fishcount.org.uk (nach Mood & Brooke, Animal Welfare 2024, … · fishcount.org.uk (nach Mood et al., Animal Welfare 2023, …

Das Leiden

Je nach Tierart sind die Bedingungen und Folgen der Massentierhaltung unterschiedlich. Jedoch gibt es einige typische Merkmale für sämtliche Tierarten:
***Viele Tiere auf wenig Raum**: So leben beispielsweise in etwa 70 Prozent der Masthühnerbetriebe mehr als 50 000 Tiere. Pro Quadratmeter sind bis zu 39 Kilogramm Tiergewicht erlaubt – das sind ungefähr 20 Hühner. (Quelle)*
***Möglichst schnell ein möglichst hohes Gewicht**: Mastschweine etwa setzen in sechs Monaten 100 Kilogramm Fleisch an. Dabei wenden die Betreiber unnatürliche Methoden an: In Putenställen beispielsweise brennt Tag und Nacht das Licht, weil die Tiere dann auch nachts die Futterstellen aufsuchen und schneller zulegen.*
***Unnatürlich hohe Leistungen**: Hennen legen fast jeden Tag ein Ei, Kühe produzieren viel mehr Milch als früher. 2013 gab eine Kuh 8200 Liter pro Jahr, mehr als doppelt so viel wie noch 1950.*
***Stress und Frust**: Bei der Massentierhaltung können Tiere ihre natürlichen Bedürfnisse nicht oder kaum ausleben – ihnen fehlen ausreichend Bewegung, Ruhemöglichkeiten, natürliche Futtersuche. Außerdem beeinflusst die Haltung auf engstem Raum das Sozialverhalten. Bei den Tieren führt das zu Stress und Frustrationen.*
***Körperliche Eingriffe**: Damit die Tiere sich in der Folge nicht gegenseitig angreifen, kommt es zu körperlichen Eingriffen: Man kupiert bei Ferkeln die Ringelschwänze und kürzt ihnen die Zähne, schneidet Legehennen und Puten die Schnabelspitzen ab oder entfernt*

Rindern die Hörner.
***Häufige Erkrankungen**: Besonders verbreitet sind Herz-Kreislauf-Störungen, Verformungen der Knochen durch schnelle Gewichtszunahme, Geschwüre oder Verhaltensstörungen. …*
– auf diese (Gesundheitsprobleme) reagiert man mit einer Reihe von Arzneimitteln: Aspirin etwa gegen die Schmerzen, wenn Hühnern unter ihrem Mastgewicht die Beine brechen, oder Cortison gegen Stresszustände bei Schweinen. Am problematischsten aber ist der massenhafte Einsatz von Antibiotika. Ein Masthuhn zum Beispiel lebt durchschnittlich 32 Tage und wird in dieser Zeit rein statistisch 2,3 Mal mit Antibiotika behandelt.
… Der massenhafte Einsatz von Antibiotika in den Ställen fördert die Entstehung von antibiotikaresistenten Keimen, die auch für Menschen gefährlich sein können. Eine Studie des BUND entdeckte auf mehr als der Hälfte des Hähnchenfleisches im Supermarkt antibiotikaresistente Keime. … Das Robert-Koch-Institut rät mittlerweile sogar, bei der Zubereitung von Geflügelfleisch Einmalhandschuhe zu tragen.

Quelle: Süddeutsche Zeitung vom 3.3.2014

> Vertiefung · **Die New Yorker Erklärung (2024): Auch Fische und Insekten könnten etwas empfinden**
>
> Im April 2024 haben Forscher/innen an der New York University eine kurze Erklärung zum Bewusstsein von Tieren vorgestellt. Inzwischen haben sie 614 Menschen unterschrieben.
>
> Die Erklärung sagt drei Dinge: Erstens gibt es starke wissenschaftliche Belege, dass Säugetiere und Vögel bewusst erleben. Zweitens ist es zumindest realistisch möglich, dass alle Wirbeltiere – also auch Fische, Reptilien und Amphibien – bewusst erleben. Das gilt auch für viele wirbellose Tiere wie Insekten, Krebse und Tintenfische. Drittens: Wenn diese Möglichkeit besteht, ist es unverantwortlich, sie bei Entscheidungen über diese Tiere zu übergehen.
>
> Die Erklärung behauptet keine Gewissheit. Ihr Maßstab ist Vorsicht: Im Zweifel für das Tier.
>
> Quellen: The New York Declaration on Animal Consciousness (NYU) · The New York Declaration on Animal Consciousness (NYU) · The New York Declaration on Animal Consciousness (NYU), Stand der …

Umweltfolgen

***Anbauflächen für Futter**: Die Tiere werden meist mit Soja gefüttert, das zum größten Teil aus Südamerika importiert wird. Vor allem wegen des gestiegenen Fleischkonsums hat sich die Sojaproduktion seit 1960 verzehnfacht, drei Viertel davon sind gentechnisch verändert. Die Anbauflächen sind auf das Vierfache angestiegen, nach Angaben der Tropenwaldstiftung Oroverde mussten dafür allein in Brasilien bereits 21 Millionen Hektar Regenwald weichen.*
***Verschmutzung des Grundwassers mit Nitrat**: Grundwasserproben zeigen, dass die Nitrat-Grenzwerte für Trinkwasser von 50 Milligramm pro Liter besonders oft in Regionen mit hoher Viehdichte überschritten werden. 36 Prozent der Messstellen bundesweit wiesen deutlich bis stark erhöhte Nitratwerte auf. Nitrat gilt als krebserregend.*
***Wohin mit der Gülle?** Große Betriebe haben meist Gülleüberschuss und nicht so viele Felder, auf denen sie diese ausbringen könnten. So entsteht häufig Überdüngung, große Mengen von Stickstoff lagern sich im Boden an und lassen Tier- und Pflanzenarten sterben,*

die an stickstoffärmere Umgebungen angepasst sind.
***Klimawandel**: Methan entsteht in den Mägen von Wiederkäuern und ist als Klimagas etwa 25 Mal klimaschädlicher als CO2. Die Landwirtschaft ist mit rund drei Vierteln (76 Prozent) die größte Emissionsquelle für Methan in Deutschland, das ist fast ausschließlich auf die Rinderhaltung zurückzuführen. Quelle: Süddeutsche Zeitung vom 3.3.2014*

Weitere Information in der ZEIT-Themenreihe zur Massentierhaltung.

Informativ auch der Beitrag der ARD in Planet-wissen: Tierhaltung XXL – Wie Fleisch und Wurst in Massen produziert werden (von Andrea Böhnke)

Der Spiegel berichtete 2017 über die Positionen der Parteien zum Tierschutz: „Beim Tierschutz geht es zu langsam voran. **Glaubt man den Wahlprogrammen, setzen sich alle Parteien für das Tierwohl ein. Bilder aus der Massentierhaltung vermitteln einen anderen Eindruck.**

Hier ein Statement der Tierschutzpartei zur Massentierhaltung.

Die Masse heute: Zahlen aus Ställen und Schlachthöfen

Die Zahlen der Süddeutschen Zeitung stammen von 2013/2014. Heute gibt es weniger Schweine und Rinder in deutschen Ställen, aber immer noch hunderte Millionen geschlachtete Tiere pro Jahr – und der Fleischkonsum steigt seit 2024 wieder leicht.

- 2025 wurden in Deutschland rund 48,5 Millionen Schweine, Rinder, Schafe, Ziegen und Pferde geschlachtet, darunter 44,9 Millionen Schweine und 2,8 Millionen Rinder. (Destatis)
- Dazu kamen rund 697 Millionen Hühner, 27,6 Millionen Puten und 8,3 Millionen Enten. Zusammen sind das weit über 750 Millionen Tiere in einem Jahr. (Destatis)
- Die Fleischproduktion lag 2025 bei 6,9 Millionen Tonnen. Das ist 17 Prozent weniger als im Rekordjahr 2016 mit 8,3 Millionen Tonnen. (Destatis)
- Im Mai 2026 lebten in Deutschland rund 21,0 Millionen Schweine – 22,5 Prozent weniger als 2016. Die Zahl der Betriebe mit Schweinen sinkt weiter, auf 14.700. Es bleiben also weniger, aber größere Ställe. (Destatis)
- Der Rinderbestand lag im Mai 2026 bei rund 10,4 Millionen Tieren, darunter 3,6 Millionen Milchkühe (2014 laut Text: 12,7 bzw. 4,3 Millionen). (Destatis)
- Rechnerisch aß jeder Mensch in Deutschland 2025 rund 54,9 Kilo Fleisch, 1,4 Kilo mehr als im Vorjahr. Schwein ist mit 28,3 Kilo weiter vorn, Geflügel erreichte mit 14,7 Kilo einen Rekord. (Lebensmittel Praxis)

> **Was heißt das für uns?** Es werden weniger Schweine und Rinder gehalten, doch beim Geflügel geht es nach oben. Die Masse ist geblieben – und das zeigt, wie wichtig jede einzelne Kaufentscheidung ist.

Teil 3 von 5

Ziele und Lösungen

Wohin es gehen soll und welche Wege es gibt: von der Abgabe auf Fleisch über Fleisch aus Zellkulturen bis zur veganen Küche.

In diesem Teil:

- Ziele für das Wohl der Tiere und eine gesunde Ernährung für alle
- Lösungsansätze für eine Ernährung ohne Leiden
- Fleisch aus der Retorte
- Fleisch aus dem Bioreaktor: Wo kultiviertes Fleisch heute zugelassen ist
- Vegane Ernährung und Lebensweise

Ziele für das Wohl der Tiere und eine gesunde Ernährung für alle

Klare Definition von Mindestbedingungen für die Tierhaltung, die qualitativ sicherstellen, dass die Tiere nicht leiden und ein artgemäßes Leben führen können. Verbot tierquälerischer Massentierhaltung und Schlachtung. Dieses Verbot macht auch dann Sinn, wenn in anderen Ländern mehr und mehr Fleisch aus Massentierhaltung verschlungen wird – weil jedes einzelne Tier als fühlendes Lebewesen zählt.

Verbot der Fütterung von Tieren mit Futter aus Weltgegenden, in denen Nahrungsknappheit herrscht oder in denen Wälder für Weide- oder Futteranbauflächen vernichtet werden.

Lösungsansätze für eine Ernährung ohne Leiden

Öko-Steuer auf Fleisch

Fleischproduktion hat einen erheblichen ökologischen Impact, der nicht nur durch die damit einhergehenden CO2-Emissionen entsteht. Die Fakten sind genannt. Ebenso wie die CO2-Bepreisung könnte man sich auch eine Fleisch-Steuer vorstellen, die umgekehrt proportional zum Einkommen wieder an die Bevölkerung rückverteilt wird. Damit handelt es sich also NICHT um eine Steuer, die beim Staat verbleibt, sondern um eine reine Steuerungsmaßnahme, die ökologisch schädliches Verhalten besteuert und die Einnahmen an die Bevölkerung rückverteilt.

Fleisch aus der Retorte

Richard David Precht diskutiert in einem spannenden Vortrag das Für und Wider von künstlich erzeugtem Fleisch. Wenn wir uns vor Augen führen, dass es darum geht, das LEIDEN von Tieren zu vermeiden und die ÖKOLOGISCHEN Konsequenzen der Massentierhaltung zu überwinden, dann sollten wir diesen Möglichkeiten offen gegenüberstehen.

Was aber wirklich spannend ist: Prechts **Warnung vor einer PATENTIERUNG von Kunstfleisch**.

Fleisch aus dem Bioreaktor: Wo kultiviertes Fleisch heute zugelassen ist

Als Precht über Kunstfleisch sprach, war es noch Zukunftsmusik. Inzwischen haben mehrere Länder kultiviertes Fleisch zugelassen – in Europa wird aber noch geprüft, und manche Staaten verbieten es sogar.

- Singapur hat 2020 als erstes Land der Welt den Verkauf von kultiviertem Fleisch erlaubt. In den USA dürfen seit Juni 2023 zwei Firmen kultiviertes Hühnerfleisch verkaufen, vorerst in Restaurants. Mehrere US-Bundesstaaten wie Texas haben es dagegen verboten. (top agrar)
- In Australien und Neuseeland hat die Lebensmittelbehörde FSANZ im März 2025 Wachtelfleisch aus Zellkultur der Firma Vow genehmigt. Ihre Prüfung fand keine Sicherheitsbedenken. (FSANZ Board Communique)
- Im August 2026 hat Singapur auch kultiviertes Rindfleisch der israelischen Firma Aleph Farms zugelassen – nach Israel (Januar 2024) das zweite Land. (TechCrunch, 17.01.2024) Das Produkt besteht zu 10–20 Prozent aus Rinderzellen auf pflanzlicher Basis. Der Verkauf in Restaurants soll 2027 beginnen. (FoodNavigator)
- In der EU gibt es noch keine Zulassung. Erste Anträge liegen bei der Lebensmittelbehörde EFSA: seit Juli 2024 für Entenleber (Gourmey) und seit Januar 2025 für Rinderfett (Mosa Meat). In der Schweiz wartet Aleph Farms seit 2023 auf eine Entscheidung. Italien und Ungarn haben Herstellung und Verkauf verboten. (top agrar)
- Pflanzlicher Fleischersatz ist schon heute im Handel. Seine Produktion in Deutschland hat sich seit 2019 mehr als verdoppelt, auf 124.900 Tonnen im Jahr 2025. Zuletzt sank sie aber erstmals leicht (–1,2 Prozent). (Destatis)
- Zum Vergleich: Der Wert der Fleischproduktion war 2025 gut 70-mal so hoch wie der Wert des Fleischersatzes. (Destatis)

> **Was heißt das für uns?** Kultiviertes Fleisch wird kommen, aber langsam und zuerst in kleinen Mengen. Wer heute etwas ändern will, greift am besten zu Hülsenfrüchten, Tofu und Co.

Vegane Ernährung und Lebensweise

Ganz ehrlich: Ich ernähre mich seit Jahren mehr und mehr vegan – und je veganer meine Ernährung wird, desto wohler fühle ich mich. Sorry, aber es ist einfach Quatsch, dass Mensch Fleisch essen MUSS. Auf der Seite Proveg.com findest Du viele gute Ideen für den Einstieg ins vegane Leben, z.B. Rezepte. Blog mit zahllosen Tipps für ein faires, veganes, nachhaltiges, gesundes und dabei sehr frohes Leben.

Geheimtipp: Justine macht als vegan-fair-fashion-Bloggerin einen wunderschönen Blog mit zahllosen Tipps für ein faires, veganes, nachhaltiges, gesundes und dabei sehr frohes Leben. Da geht einem das Herz auf

Veganes Essen kann richtig lecker sein

Wir waren selbst erstaunt, wie lecker veganes Essen inzwischen sein kann. Ein chinesisches Restaurant in Berlin bereitet pflanzliche Bratstücke (Seitan, Tofu etc.) auf traditionelle chinesische Art zu – auf Top-Niveau.

Das Tianfuzius in Berlin ist ein feines chinesisches veganes Restaurant mit fairen Preisen (dafür gibt´s in München eine Pizza)

Tipps für den Einstieg ins vegane Leben - viel Vergnügen ▫

Vegan leben - 11 Tipps von CareElite zum veganen Start

- Proteine: Integriere regelmäßig Linsen, Bohnen, Quinoa, Kichererbsen, Chiasamen und Nüsse in deinen Ernährungsplan
- Satt werden: Ballaststoffe helfen Dir (Kichererbsen – z.B. als Hummus, Quinoa, Buchweizen, Wildreis...
- Süßes: Vegane Schokolade, veganes Eis...
- Statt Fleisch: Tofu, Seitan, Tempeh und Soja
- Milch: Gibt es als Mandel-, Reis-, Hafer-, Kokosnuss-, oder Sojadrinks
- Kochideen: Vegan Quick & Easy von Björn Moschinski.
- Frisch kochen: Die Basis deiner Lebensmittel sollte aus knackigem Gemüse und Obst bestehen
- Versuchungen im schnellen Alltag – nimm was leckeres mit. Datteln, Gemüsechips, Nüsse ...
- Berate Dich mit Deinem Arzt: Vitamin B12, Vitamin D, Eisen und Kalzium sind kritische Elemente (ich nehme B12...)

Teil 4 von 5

Organisationen und Politik

Wer sich gegen Massentierhaltung einsetzt, was politisch gefordert wird und was aus der Forderung nach einem staatlichen Kennzeichen geworden ist.

In diesem Teil:

- Organisationen gegen die Massentierhaltung
- Politische Forderungen, um Tierleid zu vermeiden
- Das staatliche Tierhaltungskennzeichen: beschlossen, verschoben, wieder verschoben

Organisationen gegen die Massentierhaltung

PROVIEH e.V. - Verein gegen tierquälerische Massentierhaltung

Das will **PROVIEH**:

- Artgemäße Tierhaltung**:** Die wirtschaftliche Haltung von Nutztieren muss sich an den Lebensbedürfnissen der Tiere ausrichten – nicht umgekehrt!
- Ökologisch verträgliche Tierhaltung**:** Nachhaltige landwirtschaftliche Nutzung von Tieren kann nur im Einklang mit der Umwelt geschehen – nicht aber auf ihre Kosten!
- Die Züchtung von Nutztierrassen darf nicht allein ökonomischen Interessen folgen. PROVIEH will erreichen, dass die Bedürfnisse der Tiere und der Umwelt bei der Zucht gleichermaßen mit berücksichtigt werden.
- Artgemäße Fütterung**:** Nutztiere müssen ihrer Art gemäß gefüttert werden. PROVIEH verlangt, das die Futtermittelproduktion nicht zu Lasten der Umwelt und der ärmeren Weltregionen gehen darf.
- Auch Tötung und Schlachtung gehören zur landwirtschaftlichen Nutzung von Tieren hinzu. PROVIEH setzt sich dafür ein, dass Transport und Tod von Nutztieren so schonend wie möglich geschehen.
- Qualität statt Quälerei**:** PROVIEH will erreichen, dass alle tierischen Erzeugnisse nach

Herkunft und Erzeugungsart eindeutig gekennzeichnet werden.

Politische Forderungen, um Tierleid zu vermeiden

Grundlegende Forderungen

Tierquälerei wird konsequent verboten. Dazu gehört auch die nicht-artgerechte Tierhaltung, wie sie heute in der Massentierhaltung der Normalfall ist. Dazu gehören weiterhin Tiertransporte und Schlachtungen im Fließbandverfahren.
Dies hat automatisch zur Folge, dass Fleisch teurer wird. Damit kommt man zu einer Situation, in der sich wohlhabende Personen nach wie vor Fleisch im Überfluss leisten können, während ärmere Familien auf Fleisch verzichten müssten. Auch wenn es viele gute Gründe für eine vegane Ernährung gibt, ist es kaum realistisch, diese Lebensform von allen Menschen zu verlangen. Die Antwort auf das Problem liegt aber nicht darin, weiterhin Tiere zu quälen, um Fleisch beim Aldi zu Dumping-Preisen kaufen zu können, sondern sie liegt in einer gerechteren Verteilung von Einkommen und Vermögen.

> **Vertiefung · Tiertransporte: Die EU-Reform steckt fest**
>
> Am 7. Dezember 2023 hat die EU-Kommission neue Regeln für Tiertransporte vorgeschlagen. Die Fahrzeiten sollen kürzer werden. Auf langen Fahrten sollen die Tiere ausgeladen werden, um zu ruhen, zu fressen und zu trinken. Bei Temperaturen über 30 Grad sollen Tiere nur noch nachts transportiert werden, bei unter minus 5 Grad höchstens 9 Stunden. Für besonders verletzliche Tiere wie nicht entwöhnte Kälber und trächtige Tiere soll es eigene Regeln geben.
>
> Der Vorschlag ist bis heute kein Gesetz. Im Februar 2026 berichtete die Brussels Times: Im EU-Parlament sind die Beratungen festgefahren, über 3.000 Änderungsanträge liegen vor. Die Mitgliedsstaaten im Rat unterstützten aber Kompromissvorschläge der Ratspräsidentschaft.
>
> Solange gilt die alte Verordnung von 2005 weiter.
>
> Quellen: EU-Kommission: Pressemitteilung IP/23/6251 (07.12.2023) · EU-Kommission: Revision of the animal welfare legislation · Brussels Times: Live animal transport – What are the chances for a …

Forderungen des Bund Naturschutz

- Antibiotikaverbrauch minimieren. Reserveantibiotika in der Tierhaltung verbieten!
- Megaställe verhindern! Bauernhöfe statt Agrarfabriken!
- Irreführende Werbung verbieten! Verbindliche staatliche Haltungskennzeichnung einführen!
- Tierschutzgesetz reformieren! Kontrollen verschärfen! Eine Pflicht zur Videoüberwachung in größeren Schlachthöfen ist auf dem Weg (geplant ab 2027), eine umfassende Reform des Tierschutzgesetzes fehlt noch. (Quelle)
- Verbot des Küken-Tötens aus rein wirtschaftlichen Gründen!
- Düngerecht verschärfen! Gewässer vor Nitrat schützen!

> **Vertiefung · Kameras im Schlachthof: Pflicht ab 2027 geplant (Stand 05.11.2026)**
>
> Am 29. April 2026 hat das Bundeskabinett eine Pflicht zur Videoüberwachung beschlossen. Am 5. November 2026 stimmt der Bundestag abschließend darüber ab.

> Gelten soll die Pflicht für Schlachthöfe ab 1.000 Großvieheinheiten im Jahr – das sind etwa 1.000 Rinder oder 5.000 Mastschweine. Gefilmt werden soll vom Entladen über die Unterbringung und Betäubung bis zur Schlachtung. Damit wären laut Ministerium mehr als 90 Prozent aller Schlachtungen erfasst. Bei kleineren Betrieben können die Behörden Kameras anordnen, wenn es Hinweise auf Verstöße gibt. Start ist der 1. Januar 2027, mit einem Jahr Übergangszeit.
>
> Das erfüllt einen Teil der Forderung „Kontrollen verschärfen“. Kameras verhindern aber kein Leid, das die Haltung selbst verursacht.
>
> Quellen: BMLEH: Abstimmung im Bundestag - Verpflichtende Videoüberwachung in … · BMLEH: Abstimmung im Bundestag - Verpflichtende Videoüberwachung in … · BMLEH: Kabinett beschließt verpflichtende Videoüberwachung in …

Verbindliche Kennzeichnung aller tierischen Produkte

Bund Naturschutz: „Massentierhaltung ist schlecht für die Tiere und die Umwelt. Dennoch hat die Bundesregierung in den vergangenen Jahren den Ausbau Deutschlands als Fleischproduktionsstätte massiv vorangetrieben. Und das, obwohl sich die Essgewohnheiten ändern und der Fleischkonsum langsam sinkt. Die Menschen wollen Klarheit über die Haltungsbedingungen. Eine Haltungskennzeichnung kann Abhilfe schaffen. „

> #### Kernforderung des Verbändebündnisses an das staatliche Tierwohlkennzeichen
>
> Die unterzeichnenden Organisationen begrüßen grundsätzlich die Bestrebungen der Bundesministerin für Ernährung und Landwirtschaft nach Verbesserungen für landwirtschaftlich genutzte Tiere. Bezüglich der Einführung des geplanten staatlichen Labels auf freiwilliger Basis erachten wir es allerdings als unerlässlich, bereits jetzt in dessen gesetzlichen Rahmen die Überführung in eine verpflichtende staatliche Haltungskennzeichnung zu verankern. Dass dies auch EUrechtskonform möglich ist, wurde mehrfach durch Gutachten belegt.1 Weit über das Label hinaus, sehen wir in einer Haltungskennzeichnung einen effektiven Beitrag, um mittel bis langfristig die unzureichende Haltung durch tiergerechtere Verfahren zu ersetzen. Das Beispiel der Eierkennzeichnung hat gezeigt, dass dieser Weg erfolgreich sein kann, denn nur so können Verbraucher über die von ihnen akzeptierten Haltungsverfahren entscheiden. Wir fordern hiermit die Bundesregierung auf, die rechtlichen Voraussetzungen für ein solches System bis zum Ende dieser Legislaturperiode vorzulegen.Die derzeit vom BMEL initiierte Tierwohlkennzeichnung, die nicht konkret alle Haltungsverfahren, sondern „Tierwohl“ an sich auszeichnen will, bringt eine hohe Verantwortung des Gesetzgebers mit sich: Die Kriterien der einzelnen Stufen müssen so ausgestaltet sein, dass tatsächlich ein wirkliches Mehr an „Tierwohl“ erkennbar und garantiert ist. So darf die Haltung von Schweinen mit kupierten Ringelschwänzen in VollspaltenSystemen keinesfalls – auch nicht in der Einstiegsstufe – mit einem entsprechenden Label ausgezeichnet werden; genauso wenig wie eine wochenlange Fixierung im Kastenstand. Vom Ferkel über die Sau bis zum Mastschwein müssen alle Tiere berücksichtigt werden. Beim staatlichen Tierwohllabel in Dänemark ist das Kupieren von Ringelschwänzen bereits in der Einstiegsstufe verboten und Stroh als Beschäftigungsmaterial sowie eine freie Abferkelung Pflicht. Daran sollte sich auch die Eingangsstufe der staatlichen Tierwohlkennzeichnung orientieren.
>
> Folgende Kriterien für die Schweinehaltung sind aus Sicht der unterzeichnenden Organisationen als Einstieg für das staatliche Tierwohlkennzeichen unerlässlich:
>
> Mindestkriterien für die Einstiegsstufe für Mastschwein, Sauen und Ferkel

- Intakte Ringelschwänze und Eckzähne (keine Ausnahmegenehmigungen, keine Übergangsfristen2)
- Kein „vierter Weg“ (Lokalbetäubung) bei der Ferkelkastration
- Erhöhung des Platzangebotes in den Ställen um 40% über den gesetzlichen Standard
- Bequeme, weiche Liegefläche (eingestreut oder weiche, dicke Gummimatte), keine Neuzulassung von Vollspaltenböden
- Raufutter und Beschäftigungsmaterial zum Wühlen in bester Qualität zur ständigen freien Verfügung und in ausreichender Menge für alle Schweine Stroh, Heu, Silage, Maissilage und Gras. Die alleinige Gabe von Kleie ist nicht ausreichend.
- Maximale Fixierung von Sauen im Deckbereich von 4 Tagen, danach Gruppenhaltung
- Freie Abferkelung (maximale Fixierung der Sauen auf 4 Tage nach der Geburt begrenzt)
- Ständiger Zugang zu geeignetem Nestbaumaterial für Sauen (z.B. Langstroh) in ausreichender Menge in den Tagen vor, während und nach der Geburt
- Der Einsatz von Hormonen wie PMSG ist nicht erlaubt.
- Transport bis zum nächstgelegenen Schlachthof (Fahrzeit max. 4 h, max. 6 Stunden im Transportfahrzeug, max. 200 km Transportradius.
- Verpflichtende Betäubungs und Entblutungskontrolle bei der Schlachtung mit vorheriger Schulung. Dokumentation der Fehlbetäubungsrate und entsprechender Gegenmaßnahmen.

Des Weiteren sind folgende Kriterien wichtig:

- Buchtenstrukturierung, Rückzugsmöglichkeiten (z.B. spanische Wand)
- bei Verwendung von Raufen, mindestens im Verhältnis 1:4
- offene Tränken (Schalentränken, Trogtränken)
- 2 Tränken pro Gruppe, Tränke: TierVerhältnis mind. 1:10
- Fressplatz: TierVerhältnis: bei rationierter Fütterung 1:1, bei Vorratsfütterung 1:4
- Aktive Luftkühlung (Ventilatoren)
- Tageslicht mind. 3 % der Stallgrundfläche
- Jährliche Fortbildung/Schulung zu Tierschutzthemen
- Erhebung tierbezogener Parameter während Aufzucht und Mast sowie nach der Schlachtung mit Rückmeldung an Tierhalter. Teilnahme an Erfassungssystemen zum Tiergesundheitsindex, Aufbau eines Benchmarking.

Grundvoraussetzung für jegliche Auslobung mit „mehr Tierwohl“ ist die Nämlichkeit. Es dürfen keine Produkte gekennzeichnet werden, bei denen Betriebe noch nicht alle Kriterien erfüllen. Übergangsfristen entfallen somit. Die überwiegende Mehrheit der Verbraucherinnen und Verbraucher ist bereit, höhere Preise für Fleischprodukte aus verbesserten Haltungsverfahren zu bezahlen. Diese Bereitschaft unterstreicht nicht nur die Verantwortung für ein Label, das sich durch Klarheit und Transparenz auszeichnet und damit ein nachhaltiges Verbrauchervertrauen erfährt. Das Label wird damit auch an die Bedingung geknüpft, die gesetzlichen Mindeststandards für alle landwirtschaftlich genutzten Tiere zu verbessern und weiterzuentwickeln. Trotz dieser Bereitschaft muss klar festgehalten werden: Die Finanzierung des überfälligen Umbaus in verbesserte

> Haltungsverfahren kann nicht allein den Verbrauchern aufgebürdet werden. Eine reine Finanzierung über den Markt lehnen wir ab. Über die Gemeinsame Europäische Agrarpolitik (GAP) sowie durch Bundesmittel stünden bereits Milliarden an öffentlichen Fördergeldern für den Umbau in eine tier und auch umweltgerechtere Landwirtschaft zur Verfügung. Diese sind weit umfänglicher und zielgerichteter als bisher einzusetzen, wie auch vom Wissenschaftlichen Beirat des Bundeslandwirtschaftsministeriums mehrfach gefordert.
>
> Quelle: Bund Naturschutz – Kernforderungen Tierwohlkennzeichen

Quelle: BUND Naturschutz

Stellungnahme des Bund für Umwelt und Naturschutz Deutschland e.V. (**BUND**) zum Gesetzentwurf der Bundesregierung: **Entwurf eines Gesetzes zur Einführung und Verwendung eines Tierwohlkennzeichen**s (Tierwohlkennzeichengesetz-TierWKG) (Stand des Entwurfes: 07.06.2018)

> Vertiefung · **EU-Tierschutz: Hunde und Katzen ja, Käfige noch nicht**
>
> 2021 hat die EU-Kommission auf die Bürgerinitiative „End the Cage Age“ positiv geantwortet. Sie kündigte an, ein Gesetz zum Verbot von Käfigen vorzuschlagen. Ein solches Verbot gibt es bis heute nicht.
>
> Vorangekommen ist dagegen ein anderes Gesetz: Im Juni 2026 haben EU-Parlament und Rat eine Verordnung zum Wohl von Hunden und Katzen beschlossen. Sie setzt einheitliche Regeln für Zucht, Haltung und Umgang in Zuchtbetrieben, Zoohandlungen und Tierheimen. Für private Halter/innen sah schon der Vorschlag der Kommission keine neuen Pflichten vor.
>
> Das zeigt: Bei Haustieren gelingt der EU, was bei den viel zahlreicheren „Nutztieren“ seit Jahren aufgeschoben wird.
>
> Quellen: EU-Kommission: Revision of the animal welfare legislation · EU-Kommission: Revision of the animal welfare legislation · EU-Kommission: Pressemitteilung IP/23/6251 (07.12.2023)

Das staatliche Tierhaltungskennzeichen: beschlossen, verschoben, wieder verschoben

Die Forderung nach einer staatlichen Kennzeichnung hatte Erfolg – zumindest auf dem Papier. 2023 wurde ein Gesetz zur verpflichtenden Tierhaltungskennzeichnung beschlossen. In Kraft ist die Pflicht bis heute nicht.

- Das Tierhaltungskennzeichnungsgesetz wurde 2023 von der Ampel-Koalition beschlossen. Es kennzeichnet in fünf Stufen von „Stall“ (gesetzlicher Mindeststandard) bis „Bio“, wie ein Tier gehalten wurde – zunächst nur bei Schweinefleisch aus Deutschland. (beck-aktuell)
- Am 15. Januar 2026 beschloss der Bundestag, die Pflicht vom 1. März 2026 auf den 1. Januar 2027 zu verschieben. Begründung: Das Gesetz soll grundlegend reformiert werden. (Deutscher Bundestag)
- Im Oktober 2026 haben sich die Koalitionsfraktionen auf eine weitere Verschiebung geeinigt: Start am 1. Oktober 2027, verbindlich ab 1. Januar 2028. Grund sind Einwände der EU-Kommission, vor allem zur Kennzeichnung von Importfleisch. (Lebensmittel Praxis / top agrar)

- Offen sind noch die Kennzeichnung von Importfleisch und die Umsetzung in Restaurants und Kantinen. Der BUND nennt die Verschiebung ein „Armutszeugnis“, Greenpeace spricht von einer „Hängepartie“. (Lebensmittel Praxis / top agrar)
- Die Borchert-Kommission (Kompetenznetzwerk Nutztierhaltung), die einen Umbau der Tierhaltung samt Finanzierung ausgearbeitet hatte, hat im August 2023 aufgegeben. Sie sah keine Aussicht auf eine dauerhafte staatliche Finanzierung. (top agrar)
- Gleichzeitig wollen viele Menschen Klarheit: 65 Prozent achten laut Ernährungsreport 2025 beim Einkauf immer oder meistens auf ein Tierwohllabel – 2015 waren es erst 36 Prozent. (BMLEH)

> **Was heißt das für uns?** Die Kennzeichnung kommt frühestens 2027 und zuerst nur für Schweinefleisch. Bis dahin helfen nur Bio-Siegel der Verbände und die Haltungsform-Angaben des Handels.

Teil 5 von 5

Was Du selbst tun kannst

Es geht nicht darum, perfekt zu sein. Jede Mahlzeit ohne Fleisch zählt. Hier stehen Tipps und die heutigen Empfehlungen der Fachleute.

In diesem Teil:

- Was kann ich selbst gegen das Leiden der Tiere und die Massentierhaltung tun?
- Was heute empfohlen wird und wie andere es machen
- Es geht nicht darum, dass wir alle heilige Veganer werden – sondern viel WENIGER FLEISCH konsumieren – und wenn, dann aus artgerechter Haltung

Was kann ich selbst gegen das Leiden der Tiere und die Massentierhaltung tun?

- **Das Wichtigste: Reduziere Deinen Fleischkonsum:** *Jedes* Schnitzel, das Du nicht isst, ist ein Erfolg!
- **Verzichte auf Fisch** (mehr als ein Drittel der Fischbestände ist überfischt, fast die Hälfte bis an die Grenze genutzt (FAO 2026), und Fischzucht ist überwiegend nicht ökologisch).
- Wenn Du Fisch kaufst: „Kaufe günstigen Fisch mit Schwanz und Kopf, am besten an der Fischtheke.“ Hinweise zum Schutz von Fischbeständen findest Du bei Reset.org.
- Wenn Du dazu bereit bist, **wähle vegane Speisen und Lebensmittel**, wo immer möglich. Fleisch durch Milchprodukte und Eier zu ersetzen, ist im Hinblick auf die Massentierhaltung keine echte Alternative. Durch vegane Ernährung vermeidest Du nicht nur Leiden von Tieren, sondern verringerst auch den CO2-Ausstoß, die Abholzung von Regenwäldern für Soja-Anbau usw.
- ***Wenn*** Du **Fleisch** isst, dann stelle sicher, dass es aus einer wirklich **artgerechten Tierhaltung** mit kurzen oder keinen Transportwegen und einer möglichst wenig qualvollen Schlachtung stammt. Die Kennzeichnungen der Fleischindustrie dienen nur der Gewissensdämpfung und der Verkaufsförderung und haben wenig mit dem Tierwohl zu tun.

- In Deutschland dürfen männliche Küken seit 2022 nicht mehr getötet werden. Das gilt aber nur für deutsche Brütereien. Achte deshalb beim **Eierkauf** auf „ohne Kükentöten“ oder das KAT-Zeichen – und denk daran, dass in Nudeln, Kuchen und Fertigprodukten meist Eier ohne diesen Schutz stecken. (Verbraucherzentrale)
- Achte darauf, dass **Lebensmittel nicht verderben**, indem Du nur die notwendige Menge einkaufst, für eine richtige Lagerung sorgst und auf den rechtzeitigen Verbrauch schaust.
- Kaufe **Bio-Waren**, möglichst von Bio-Verbänden mit erweiterten Regeln (z.B. Demeter) und **im Bio-Laden**. Damit hilfst Du nicht nur Deiner Gesundheit, sondern auch dem Erhalt der Artenvielfalt.

Mehr zu den Folgen des Fleischkonsums findest Du hier auf unseren Seiten zum Klimawandel und zum Das industrielle Leiden der Tiere.
Über die Überfischung der Meere kannst Du Dich auf unserer Seite zum Landwirtschaft und Ernährung informieren.

Was heute empfohlen wird und wie andere es machen

Du musst nicht alles auf einmal ändern. Die offiziellen Empfehlungen sind inzwischen deutlich: weniger Fleisch – und viele Menschen sind schon auf dem Weg.

- Die DGE empfiehlt seit 2024: Wenn Du Fleisch und Wurst isst, dann höchstens 300 Gramm pro Woche. Früher waren bis zu 600 Gramm genannt. Grund sind Gesundheit und Umwelt. (DGE)
- Wer vegan lebt, sollte Vitamin B12 ergänzen – darauf weist auch die DGE ausdrücklich hin. (DGE)
- Nur noch 24 Prozent der Menschen in Deutschland essen täglich Fleisch oder Wurst. 2015 waren es noch 34 Prozent. (BMLEH)
- 37 Prozent bezeichnen sich als Flexitarier, 7 Prozent leben vegetarisch, 2 Prozent vegan. Bei den 14- bis 29-Jährigen ernährt sich jeder Fünfte vegetarisch oder vegan. (BMLEH)
- Pflanzendrinks sind längst Alltag: 20 Prozent nutzen Milchalternativen häufig oder ausschließlich. Zwei Drittel wünschen sich dafür den ermäßigten Mehrwertsteuersatz von 7 Prozent, wie bei Kuhmilch. (vzbv)
- Beim Klima zählt vor allem, WAS auf dem Teller liegt, nicht wie weit es gereist ist: Der Transport macht nur einen kleinen Teil der Emissionen aus. (Our World in Data)

> **Was heißt das für uns?** Jede Mahlzeit ohne Fleisch zählt – und Du bist damit in guter Gesellschaft. Ein guter Anfang: die 300-Gramm-Grenze der DGE als Obergrenze nehmen.

Es geht nicht darum, dass wir alle heilige Veganer werden - sondern viel WENIGER FLEISCH konsumieren - und wenn, dann aus artgerechter Haltung

Zunächst einmal kannst Du damit aufhören, zu denken, Du müsstest ENTWEDER strenger Veganer in Kunststoffschuhen werden, ODER es ist sowieso egal. Die Falle ist hier nämlich die Forderung nach absoluter Konsequenz. Wer nicht konsequent ist, soll es doch bitteschön gleich unterlassen, sich an irgendwelchen ethischen Maßstäben auszurichten (und anderen damit bewusst zu machen, dass auch sie Verantwortung tragen und sich anders verhalten

könnten). Diese Art der inneren und manchmal auch geäußerten Killerargumente lähmt jeden Wandel.

Richtig ist doch eher: **Jede einzelne vegane Mahlzeit ist ein Grund zur Freude**, weil kein Tier dafür leiden musste. Und für Ökologie und die CO2-Bilanz ist es auch ein Erfolg. Und Deiner Gesundheit tut es mit großer Wahrscheinlichkeit auch gut.

Und wenn Du Tiere nur aus einer **wirklich artgerechten Tierhaltung** isst, dann ist das auch ein Erfolg, weil damit diese Art der Tierhaltung gestärkt wird. Bitte lass Dich aber nicht von irgendwelchen Fleischindustrie-Siegeln einlullen. Diese dienen ausschließlich dazu, die kognitive Dissonanz (das Unbehagen, das Du spürst, wenn Du Massentierhaltungs-Fleisch isst) zu verringern. Für das Tierwohl ist damit so gut wie nichts getan, im Gegenteil, diese irreführende Werbung soll den Fleischkonsum ja noch weiter erhöhen. Auch der Standard für die Herstellung von (Discounter-)Bio-Fleisch ist oftmals weit von dem entfernt, was wir hier artgerechte Tierhaltung nennen.

In Deutschland dürfen männliche Küken seit 2022 nicht mehr getötet werden – das gilt aber nur für deutsche Brütereien. Achte deshalb beim Eierkauf auf „ohne Kükentöten“ oder das KAT-Zeichen. In Nudeln, Kuchen und Fertigprodukten stecken meist Eier ohne diesen Schutz. (Verbraucherzentrale)

> Stand: 06.11.2026

Rohstoffe

Woher die Rohstoffe für Akkus und Smartphones kommen, unter welchen Bedingungen sie abgebaut werden – und wie Gesetze, Kreislaufwirtschaft und Reparatur helfen.

Auf einen Blick

Kurz zusammengefasst, Stand November 2026:

- Die Menschheit holt immer mehr Rohstoffe aus der Erde: Ohne Kurswechsel könnte die Rohstoffentnahme bis 2060 um 60 Prozent gegenüber 2020 steigen.
- Der Kongo ist beim Kobalt noch wichtiger geworden und liefert heute rund 75 Prozent der Weltproduktion. Amnesty International dokumentierte 2023 Zwangsräumungen ganzer Gemeinden für neue Kobalt- und Kupferminen.
- Elektroschrott wächst rasant: 2022 fielen weltweit 62 Millionen Tonnen an, nur 22,3 Prozent wurden nachweislich ordentlich recycelt. Deutschland sammelte 2024 nur 28,7 Prozent statt der vorgeschriebenen 65 Prozent.
- Die EU hat 2024 Ziele für kritische Rohstoffe beschlossen: Bis 2030 sollen mindestens 25 Prozent des Bedarfs aus Recycling kommen und höchstens 65 Prozent eines Rohstoffs aus einem einzigen Drittland.
- Das EU-Lieferkettengesetz wurde 2025/26 stark abgeschwächt: Es gilt nur noch für Unternehmen mit mehr als 5.000 Beschäftigten und 1,5 Milliarden Euro Umsatz.
- Beim Tiefseebergbau gibt es weiter keine internationalen Regeln; mehr als 45 Staaten fordern ein Moratorium, während die USA einen Alleingang vorbereiten.
- Seit dem 23. Juli 2026 gilt in Deutschland das Recht auf Reparatur: Hersteller bestimmter Geräte müssen reparieren, und wer Reparatur statt Austausch wählt, bekommt zwölf Monate mehr Gewährleistung.

Quellen: International Resource Panel (UNEP): Global Resources Outlook 2024 · Germany Trade & Invest (GTAI): DR Kongo – Export von Kobalt · Amnesty International UK: DR Congo – huge expansion of cobalt and copper mining wrecking lives (12.09.2023) · UNITAR/ITU: Global E-waste Monitor 2024 · Umweltbundesamt: Elektro- und Elektronikaltgeräte · EU-Kommission: Critical Raw Materials Act · ZDH: Omnibus-1-Vereinfachungspaket vom Rat final verabschiedet (25.02.2026) · swissinfo/Keystone-SDA: Tiefseebergbau – Staaten einigen sich nicht auf Regeln (01.08.2026) · IHK Lippe zu Detmold: In Kraft – Gesetz zur Umsetzung der Recht-auf-Reparatur-Richtlinie

So ist diese Seite aufgebaut

1. **Teil 1: Kobalt und der Kongo** – Abbau von Kobalt, Videos, Quellen, wer etwas dagegen tut, Lieferkettengesetze
2. **Teil 2: Smartphones, Lithium und Tiefsee** – was unsere Geräte verbrauchen, Lithium und Kupfer, Elektroschrott, Tiefseebergbau
3. **Teil 3: Ziele und Lösungen** – die Ziele der EU und der Ansatz Cradle to Cradle
4. **Teil 4: Was Du selbst tun kannst** – länger nutzen, reparieren, zurückgeben, mit dem neuen Recht auf Reparatur

> Schwarz sind die Texte von Gottfried Müller. Blau sind Ergänzungen und Aktualisierungen, die mit KI recherchiert und mit Quellen belegt sind (Stand November 2026).

Wie können Rohstoffe fair und nachhaltig gewonnen und genutzt werden?

Zur Hauptseite:
Ressourcen der Erde

Home – jetzt handeln:
Worum es hier geht

Sitemap
MetaPortal

Teil 1 von 4

Kobalt und der Kongo

Kobalt steckt in fast jedem Akku. Wie es im Kongo abgebaut wird, wer sich dagegen wehrt und was aus den Gesetzen für faire Lieferketten geworden ist.

In diesem Teil:

- Fakten zur Gewinnung und Ver(sch)wendung von Rohstoffen
- Kobalt aus dem Kongo: Was sich seit 2018 geändert hat
- Wer tut etwas dagegen?
- Lieferkettengesetze: erst beschlossen, dann abgeschwächt

Fakten zur Gewinnung und Ver(sch)wendung von Rohstoffen

Kobalt

Zusammenfassung

Lithium-Ionen-Akkus benötigen relativ große Mengen Kobalt. 50-60 % des weltweit abgebauten Kobalts stammt aus dem Kongo. (Heute sind es rund 75 Prozent.) Ein großer Teil des Abbaus im Kongo ist in den Händen weniger großer internationaler Unternehmen. Diese Unternehmen erhalten Konzessionen, die sie u.a. mit Zwangsumsiedlungen umsetzen, was bedeutet: den Menschen wird gegen eine Entschädigung zwangsweise ihr Land genommen, werden umgesiedelt – auch in Gegenden, in denen es sich kaum leben lässt.

Da nur sehr Wenige von dem großen Kobalt-Reichtum des Landes profitieren, versuchen die Menschen, Kobalt rund um ihre Hütten direkt aus der Erde zu holen. Dazu graben sie ungesicherte Gruben und Gänge. In diesen engen Gängen werden sehr häufig Kinder eingesetzt, um das Kobalt aus der Erde zu holen. Diese Kinder verdienen ein Minimum pro Tag und müssen bis zu 12 Stunden schuften. Die Gesundheitsfolgen sind dramatisch, da sich der giftige Kobalt-Staub in den Lungen festsetzt.

Auch wenn nur ein geringer Teil des kongolesischen Kobalts aus Kinderarbeit stammt (das meiste schaufeln die Konzerne), sind nach einer Schätzung bis zu 40.000 Jungen und Mädchen im Kongo betroffen.

Die Hersteller von Lithium-Akkus wissen um diese Missstände, haben daran bisher aber nur wenig geändert. Solange die Bevölkerung nicht wirklich am Kobalt-Reichtum des Landes teilhaben kann – in gesicherten und kontrollierten Minen, in denen Kinderarbeit untersagt ist – wird es keine wesentliche Änderung geben. Eine Veränderung durchzusetzen gelingt nur, wenn neue Verträge mit dem Kongo erreicht werden können und die großen internationalen Unternehmen das Land nicht weiter ausbeuten dürfen.

> Vertiefung · **Kinderarbeit weltweit: 138 Millionen Kinder**
>
> Die Kinder in den Kobaltgruben des Kongo sind kein Einzelfall. Laut der Internationalen Arbeitsorganisation (ILO) und UNICEF arbeiten weltweit fast 138 Millionen Kinder. 54 Millionen davon machen gefährliche Arbeit, die ihrer Gesundheit, Sicherheit oder Entwicklung schadet (Schätzung für 2024, veröffentlicht im Juni 2025).
>
> Nach einem Anstieg, den die Schätzung für 2020 zeigte, geht die Zahl laut ILO wieder zurück. Bis Kinderarbeit ganz verschwindet, ist es aber noch ein weiter Weg.
>
> Jedes Produkt, bei dem Du nach der Herkunft fragst, erhöht den Druck auf Firmen, Kinderarbeit in ihren Lieferketten auszuschließen.
>
> Quellen: ILO/UNICEF: Child labour – Global estimates 2024, trends and the … · ILO: Child labour (Themenseite) · ILO/UNICEF (11.06.2025)

Coltan und Gold – der gleiche Wahnsinn!

Zum Thema Gold hier ein Bericht von **Human Rights Watch**: Eine glänzende Gelegenheit für den Goldsektor. Rechtskommission des Ständerates (der Schweiz) vor Entscheidung über verbindlichen Menschenrechtsschutz in Lieferketten

> Vertiefung · **Blut-Coltan aus Rubaya: Wie Rebellen am Handy-Rohstoff verdienen**
>
> Coltan steckt in fast jedem Handy. Daraus wird Tantal für winzige Bauteile gewonnen. Eine der wichtigsten Minen der Welt liegt in Rubaya im Osten des Kongo, rund 50 Kilometer von der Stadt Goma entfernt. Laut den Vereinten Nationen kommen von dort etwa 15 Prozent des weltweiten Angebots.
>
> Seit April 2024 kontrolliert die Rebellengruppe M23 die Mine. Laut UN-Fachleuten nahm sie mindestens 800.000 US-Dollar im Monat ein – durch Steuern auf rund 120 Tonnen Coltan und den Handel damit. Allein in der letzten Märzwoche 2025 soll M23 195 Tonnen Erze aus Goma nach Ruanda geschmuggelt haben.
>
> Dort werden die Rohstoffe laut UN-Bericht als ruandische Ware ausgegeben. So gelangen sie in die weltweiten Lieferketten – und am Ende vielleicht in Dein Handy. Die UN-Fachleute fordern deshalb unabhängige geologische Prüfungen der Rohstoffe, die Ruanda ausführt (Stand September 2025).
>
> Quellen: swissinfo: UN experts warn Congo's conflict minerals slipping into … · swissinfo (17.09.2025) · swissinfo (17.09.2025)

> Vertiefung · **Gold und Quecksilber: das Gift aus dem Kleinbergbau**
>
> Ein großer Teil des Goldes kommt nicht aus großen Minen, sondern aus kleinen, oft einfachen Gruben. Laut dem UN-Programm planetGOLD fördern Kleinbergleute jedes Jahr rund 20 Prozent des weltweiten Goldes. Weltweit arbeiten 10 bis 20 Millionen Menschen in diesem Bereich.

> Viele von ihnen trennen das Gold mit Quecksilber vom Gestein. Das Gift gelangt in Luft, Flüsse und Fische – und in die Körper der Bergarbeiter/innen. Der Kleinbergbau ist damit die größte Quelle von Quecksilber-Verschmutzung auf der Welt.
>
> Dagegen gibt es seit dem 16. August 2017 das Minamata-Übereinkommen der UN. Es regelt auch den Kleinbergbau auf Gold; 154 Staaten und Organisationen sind Vertragsparteien (Stand November 2026). Programme wie planetGOLD helfen in 27 Ländern, ohne Quecksilber zu arbeiten.
>
> Quellen: planetGOLD (GEF/UNEP): About · planetGOLD (GEF/UNEP): About · planetGOLD (GEF/UNEP): About · Minamata Convention on Mercury: About

Quellen

Die Basis vieler Berichte sind Recherchen von **Amnesty International**:

DEMOKRATISCHE REPUBLIK KONGO: **KINDERARBEIT FÜR MOBILTELEFONE UND ELEKTROAUTOS** (2016): „Grosse Unternehmen der Elektronikbranche, darunter Apple, Samsung oder Sony, kontrollieren nicht, ob für ihre Produkte Kinder in Kobaltminen ausgebeutet werden.“ Dazu gibt es eine umfangreiche **Studie: >This is what we die for< die Du hier downloaden kannst**.

2018 hatte sich noch nichts geändert: **KAUM FORTSCHRITTE BEIM KAMPF GEGEN KINDERARBEIT BEIM KOBALT-ABBAU** . “ *Ein neuer Amnesty-Bericht zeigt, dass Elektronik- und Autohersteller ihre menschenrechtlichen Sorgfaltspflichten bei der Kontrolle der Kobalt-Lieferketten weiterhin vernachlässigen. Regierungen müssen verbindliche Regeln für Konzerne festlegen, um Missstände zu beheben. Es mangelt noch immer an Transparenz und dem Willen, die Produktionswege und Herkunft der benötigten Rohstoffe zu überprüfen.* “ Dazu gibt es auch einen neuen Bericht: „Time to Recharge“, den Du hier downloaden kannst.

Medienspiegel zum Kobalt

Die FAZ hat das Thema aufgegriffen: Kinderarbeit in Kongo : Von Siebenjährigen geschürft, im Smartphone verbaut.“ *(2016) Ohne Sicherheitsausrüstung und allenfalls mit primitiven Werkzeugen müssten die Kinderarbeiter bis zu zwölf Stunden täglich in den Minen schuften. Der Lohn dafür: zwischen ein und zwei Dollar. Die Arbeit sei nicht nur extrem kräftezehrend und gefährlich, sondern habe auch gravierende Folgen für die Gesundheit, beispielsweise durch Lungenschäden. Das UN-Hilfswerk schätzt die Zahl der minderjährigen Arbeiter in den Minen Kongos auf rund vierzigtausend. „Es ist eine wirkliche Tragödie. Aber wir glauben, dass die Firmen, die von der Kobaltgewinnung profitieren, das in unseren Smartphones landet, Teil einer Lösung sein sollten“, sagt Mark Dummett von AI. ´Es würde nicht viel kosten, das Leben dieser Kinder zu retten.´“* Kampf um Rohstoffe : Das brisante Paradoxon des Kobalts (2018)

Deutschlandfunk, 2018: Saubere Autos, dreckige Batterien. „*Der Kongo ist ein Krisenland – von dem die deutsche Autoindustrie beim Bau von Elektroautos immer abhängiger wird. Denn der Kongo ist einer der wichtigsten Produzenten von Kobalt, einem Rohstoff für Batteriezellen und Akkus. Kritiker weisen auf Menschenrechtsverletzungen in den Minen des Landes hin.*“ Und das Problem ist nach wie vor aktuell: Demokratische Republik Kongo: Illegale Kinderarbeit beim Kobaltabbau. Dabei trifft es die Menschen im Kongo auch von anderer Seite hart: Flüchtlinge im Kongo: Vor allem die Kinder tragen das Leid. (2017) „*Im Kongo sind in diesem Jahr schon mehr als eine Million Menschen vor Krieg und Hunger geflohen – Hunderttausenden droht der Hungertod.*„

Das sagt die Elektroauto-Lobby selbst: Elektroauto-News.net – Warum der Kobalt-Abbau ein Problem darstellt – und wie es gelöst werden könnte. *“ Die Autohersteller indes befinden sich in einer Zwickmühle. Ihr nachhaltiges Image leidet stark unter den immer offenkundiger werdenden Menschenrechtsverletzungen beim Rohstoff-Abbau. „* Es gibt aber viele Akkus ganz ohne Kobalt: 2025 waren laut Internationaler Energieagentur schon mehr als 55 Prozent der weltweit verbauten E-Auto-Batterien kobaltfreie LFP-Akkus (Lithium-Eisenphosphat). Frag beim Kauf nach der Akku-Chemie. (IEA Global EV Outlook 2026)

Kobalt aus dem Kongo: Was sich seit 2018 geändert hat

Seitdem ist der Kongo für die Welt noch wichtiger geworden. Die Probleme rund um den Abbau sind geblieben – und neue sind hinzugekommen.

- Der Kongo produziert heute rund 75 Prozent des weltweit verfügbaren Kobalts – deutlich mehr als die 50 bis 60 Prozent von früher. (Germany Trade & Invest)
- Im Februar 2025 stoppte der Kongo die Ausfuhr von Kobalt; danach stiegen die Preise stark. Seit dem 16. Oktober 2025 darf wieder exportiert werden – aber nur nach festen Mengen (Quoten). (GTAI)
- Für 2026 und 2027 sind jeweils höchstens 96.600 Tonnen Export erlaubt. Das ist weniger als die Hälfte dessen, was der Kongo 2024 produziert hat. (GTAI)
- Amnesty International hat 2023 einen neuen Bericht vorgelegt: „Powering Change or Business as Usual?“. Darin geht es um Zwangsräumungen ganzer Gemeinden für große Kupfer- und Kobaltminen rund um die Stadt Kolwezi. (Amnesty International UK)
- Für den Bericht sprach Amnesty mit über 130 Menschen an sechs Bergbauprojekten. Viele Häuser in Kolwezi wurden zerstört, seit der Abbau dort 2015 wieder aufgenommen wurde. (Amnesty International UK)
- Die neue EU-Batterieverordnung verpflichtet Unternehmen zu Sorgfaltspflichten beim Einkauf von Kobalt, Lithium, Nickel und Graphit. Der Start wurde aber um zwei Jahre verschoben – auf den 18. August 2027. (WKO)

> **Was heißt das für uns?** Kobalt bleibt ein Rohstoff mit Schattenseiten. Je länger ein Akku hält und je mehr Kobalt recycelt wird, desto weniger muss neu aus dem Boden geholt werden.

Wer tut etwas dagegen?

Hier eine Kampagne von Earthlink.de: https://www.aktiv-gegen-kinderarbeit.de – Elektroautos aus Kinderarbeit: Kobaltabbau im Kongo

Inwieweit die Bemühungen z.B. von Autobauern wie BMW Greenwashing sind oder ernstgemeinte Anstrengungen, bleibt abzuwarten und wird sich an den Ergebnissen messen lassen müssen. Aus dem Edison von Handelsblatt.com:

Hier geht es zu **Human Rights Watch**. Eine der wichtigen Institutionen, die für Kinderrechte eintreten.

Und was können wir selbst tun? NERVEN! E-Mails an Hersteller schicken und fragen, woher das Kobalt in den Batterien kommt und wie Kinderarbeit ausgeschlossen wird. Und: Nicht mehr Lithium-Akkus kaufen, als „unbedingt“ erforderlich ist.

Für Gold gibt es inzwischen ein Fairtrade-Siegel.

> Vertiefung · **Die EU-Konfliktmineralien-Verordnung: Pflicht seit 2021 - und Lücken**
>
> Zinn, Tantal, Wolfram und Gold gelten als „Konfliktmineralien“. Mit ihrem Verkauf finanzieren sich in manchen Regionen bewaffnete Gruppen. Seit dem 1. Januar 2021 gilt deshalb eine EU-Verordnung: Firmen in der EU, die diese Rohstoffe einführen, müssen sicherstellen, dass sie aus verantwortungsvollen Quellen stammen.
>
> Doch die Verordnung hat Lücken. Die Organisation Global Witness kritisiert, die EU habe bei ihrer Rohstoff-Partnerschaft mit Ruanda (seit Februar 2024) keine wirksamen Schutzvorkehrungen umgesetzt. Die EU-Außenbeauftragte Kaja Kallas kündigte an, das Abkommen zu überprüfen.
>
> Auch die Verordnung selbst wird jetzt überprüft: Im Juni 2026 hat die EU-Kommission eine Ausschreibung für eine Bewertung gestartet (Stand November 2026). Du kannst Hersteller und Händler fragen, ob ihr Gold und ihre Elektronik aus geprüften Quellen stammen.
>
> Quellen: EU-Kommission (DG Trade): Conflict Minerals Regulation · EU-Kommission (DG Trade): Conflict Minerals Regulation · swissinfo (17.09.2025)

Lieferkettengesetze: erst beschlossen, dann abgeschwächt

Amnesty forderte 2018 verbindliche Regeln für Konzerne. Deutschland und die EU haben solche Gesetze inzwischen beschlossen. Seit 2025 werden sie aber wieder deutlich zurückgeschraubt.

- Die EU-Lieferkettenrichtlinie (CSDDD) gilt nach dem sogenannten Omnibus-Paket nur noch für Unternehmen mit mehr als 5.000 Beschäftigten und mehr als 1,5 Milliarden Euro Umsatz. Der Rat hat das am 24. Februar 2026 endgültig bestätigt. (ZDH)
- Gestrichen wurde die Pflicht für Unternehmen, Klimaübergangspläne vorzulegen. Eine EU-weite zivilrechtliche Haftung gibt es nicht; Haftungsfragen regelt jedes Land selbst. (ZDH)
- Auch das deutsche Lieferkettengesetz soll entschärft werden: Die Bundesregierung beschloss am 3. September 2025, dass die Berichtspflicht entfällt und Verstöße nur noch bei schweren Fällen bestraft werden. Die Sorgfaltspflichten selbst gelten weiter, bis die EU-Richtlinie umgesetzt ist. (IHK Magdeburg)
- Für Batterierohstoffe wie Kobalt gibt es eine eigene Pflicht in der EU-Batterieverordnung. Sie gilt für alle Unternehmen außer kleinen und mittleren – ihr Start wurde aber auf August 2027 verschoben. (Europäisches Parlament)

> **Was heißt das für uns?** Gesetze allein reichen nicht, wenn sie wieder aufgeweicht werden. Umso wichtiger ist es, dass Verbraucherinnen und Verbraucher weiter nachfragen – und Politik und Unternehmen beim Wort nehmen.

> Vertiefung · **1.226 Vorwürfe: Menschenrechte beim Abbau der Energiewende-Metalle**
>
> Das Business & Human Rights Resource Centre sammelt Vorwürfe gegen Bergbaufirmen. Sein „Transition Minerals Tracker“ deckt neun Rohstoffe ab, darunter Kobalt, Kupfer, Lithium, Nickel und seltene Erden. Von 2010 bis 2025 hat er 1.226 Vorwürfe von

> Menschenrechtsverletzungen erfasst.
>
> Bei jedem sechsten Vorwurf ging es um Angriffe auf Menschenrechtsverteidiger/innen. Am stärksten betroffen sind laut dem Zentrum örtliche Gemeinden, indigene Völker und Menschen, die sich für ihre Rechte einsetzen.
>
> Auffällig: 56 Prozent der Minen mit mindestens einem Vorwurf gehören zu Firmen mit einer öffentlichen Menschenrechts-Leitlinie. Schöne Worte auf Papier schützen also noch niemanden. Darum braucht es Gesetze, die auch kontrolliert werden.
>
> Quellen: Business & Human Rights Resource Centre: Transition Minerals Tracker · Business & Human Rights Resource Centre: Transition Minerals Tracker · Business & Human Rights Resource Centre: Transition Minerals Tracker

Teil 2 von 4

Smartphones, Lithium und Tiefsee

Was in unseren Geräten steckt, wie stark der Rohstoffhunger wächst, wie viel Elektroschrott entsteht und warum jetzt auch der Meeresboden ins Visier gerät.

In diesem Teil:

- Was haben Smartphones mit der Ausbeutung von Menschen und Rohstoffen zu tun?
- Die große Rohstoff-Bilanz: mehr Abbau, mehr Abhängigkeit, viel Elektroschrott
- Tiefseebergbau: der neue Streit um Rohstoffe vom Meeresgrund

Was haben Smartphones mit der Ausbeutung von Menschen und Rohstoffen zu tun?

Von den mehreren hundert Euro, die ein iPhone kostet, gibt Apple weniger als ein Drittel für Produktion und Löhne aus. Fast 60 % landen hingegen als Rohgewinn bei Apple, weitere 10 % bei Zulieferfirmen in Asien, Europa und den USA. Möglich ist das, weil Apple & Co keine eigenen Fabriken betreiben. Sie lassen das eigentliche Produkt stattdessen in einem komplexen Netz globaler Wertschöpfungsketten fertigen, das mit den Versprechungen der High-Tech-Industrie auf Wohlstand und Fortschritt nur wenig zu tun hat. Die wirtschaftliche Dynamik des Smartphone-Booms speist sich nämlich nicht allein aus den klugen Ideen einiger geschäftstüchtiger Persönlichkeiten wie Steve Jobs. Sie folgt vielmehr aus den, relativ zum Verkaufspreis gesehen, billigen Rohstoffen und niedrigen Löhnen in der Produktion. Jedes Smartphone besteht aus rund 60 verschiedenen Rohstoffen. Neben Plastik, Glas und Keramik werden etwa 30 Metalle verarbeitet. Auch wenn viele davon nur in sehr kleinen Mengen im Touchscreen, dem Akku, den Leiterplatten oder Kameras verarbeitet werden: Eine Produktion von aktuell rund 1,4 Milliarden Geräten jährlich erzeugt Druck auf die Förderung von Rohstoffen. Mobile Endgeräte wie Smartphones oder Tablets wirken aufgrund ihres relativ geringen Gewichts nicht wie große Rohstoffverbraucher. Doch ist zum Beispiel für die Produktion von 14 iPads so viel Zinn nötig wie für die Herstellung eines gesamten Autos.16 Insgesamt verbraucht die Produktion mobiler Endgeräte deshalb bereits heute deutlich mehr Zinn als die globale Autoindustrie. Und sie wächst deutlich schneller. Das Beispiel Zinn lässt bereits erkennen, wie massiv sich unsere digitale Normalität auch auf jene Teile der Weltbevölkerung auswirkt, die scheinbar unbeteiligt sind am Prozess der Digitalisierung: Ein Drittel des auf dem Weltmarkt verkauften Zinns kommt von den indonesischen Inseln Bangka und Belitung. Dort zerstört die Rohstoffförderung die Lebensgrundlage der ansässigen Bevölkerung, weil Wälder gerodet, die Meeresflora und -fauna mit Klärschlamm verschmutzt und Böden unfruchtbar gemacht werden. Steigende Nachfrage und damit wachsende soziale

und ökologische Probleme im Bergbau sind jedoch kein Spezifikum von Zinn. Seit 1970 hat sich die weltweite Entnahme von Rohstoffen laut dem Weltressourcenrat der Vereinten Nationen mehr als verdreifacht – von 30 auf rund 107 Milliarden Tonnen im Jahr (Quelle), obwohl längst bekannt ist, dass eine solche Verbrauchsentwicklung die Grenzen unseres Planeten weit übersteigt.

Doch wer profitiert von diesem Raubbau?

Während einige Regionen, vor allem im Globalen Süden, auf den Export von Primärrohstoffen für den Weltmarkt angewiesen sind, findet der Konsum der höherwertigen Produkte vor allem im Globalen Norden statt. In reicheren Ländern Europas und in Nordamerika ist der Rohstoffverbrauch pro Kopf sechsmal so hoch wie in Ländern mit niedrigem Einkommen, die Klimafolgen pro Kopf sind sogar zehnmal so hoch. (Quelle) Dafür ist gerade auch die EU verantwortlich, die als weltweit größter Importeur von Rohstoffen auf internationaler Ebene aktiv für das Interesse ihrer Industrien eintritt, möglichst günstig Rohstoffe aus den Ländern des Globalen Südens zu erhalten. In ihren Rohstoffstrategien setzen die EU und die deutsche Bundesregierung auf Handelsabkommen und politisch-ökonomischen Druck, um dieses Ziel zu erreichen. Quelle: https://aufkostenanderer.org/wp-content/uploads/2017/06/3-digitalisierung.pdf

Vertiefung · Rohstoffe für die Energiewende liegen oft auf indigenem Land

Für Akkus, Windräder und Solaranlagen braucht die Welt mehr Lithium, Kupfer, Nickel und Kobalt. Eine Studie der Universität Queensland hat 5.097 Bergbauprojekte für diese Rohstoffe untersucht. Ergebnis: 54 Prozent liegen auf oder nahe dem Land indigener Völker.

Beim Lithium sind es sogar 85 Prozent. Weitere 33 Prozent aller Projekte liegen auf oder nahe dem Land von Kleinbauern/-bäuerinnen. Insgesamt liegt mehr als die Hälfte der Vorkommen auf Land von Menschen, die eng mit ihrem Boden verbunden sind (Studie veröffentlicht Dezember 2022, Nature Sustainability 2023).

Das heißt: Die Energiewende ist nötig – aber sie darf nicht auf Kosten dieser Menschen gehen. Sie haben das Recht, gefragt zu werden und Nein sagen zu können.

Quellen: Owen u. a.: Energy transition minerals and their intersection with … · Owen u. a., Nature Sustainability (2023) · Owen u. a., Nature Sustainability (2023)

Vertiefung · Wer verbraucht wie viel? Das Rohstoff-Gefälle zwischen Arm und Reich

Der Weltressourcenrat der UN hat nachgerechnet: 1970 holte die Menschheit 30 Milliarden Tonnen Rohstoffe aus der Erde. 2024 waren es rund 106,6 Milliarden Tonnen – mehr als dreimal so viel. Jedes Jahr kommen im Schnitt mehr als 2,3 Prozent dazu.

Bei den Metallen ist der Anstieg ähnlich: von 2,6 auf 9,6 Milliarden Tonnen seit 1970. Sie machen rund 10 Prozent aller abgebauten Rohstoffe aus und verursachen 8 Prozent der Klimafolgen – bei den Gesundheitsschäden durch Feinstaub aber 13 Prozent (Daten 2022).

Der Verbrauch ist sehr ungleich verteilt: Menschen in reichen Ländern nutzen pro Kopf sechsmal so viele Rohstoffe wie Menschen in armen Ländern – und verursachen zehnmal so viel Klimaschaden (Stand 2024).

Quellen: International Resource Panel (UNEP): Global Resources Outlook 2024 - … · Global Resources Outlook 2024 - Summary for Policymakers · Global Resources Outlook 2024 - Summary for Policymakers

Was spricht gegen die genannten Informationen und Fakten?

Wenn Du belegbare Informationen hast, die den hier dargestellten widersprechen oder diese ergänzen, sende uns bitte eine E-Mail, möglichst mit entsprechenden Links und Belegen dazu. Wir prüfen Deine Informationen im Rahmen unserer Möglichkeiten und werden sie veröffentlichen, wenn wir die Evidenz nachvollziehen können.

Die große Rohstoff-Bilanz: mehr Abbau, mehr Abhängigkeit, viel Elektroschrott

Unsere digitale Welt verschlingt Rohstoffe. Neue Berichte der Vereinten Nationen und der Internationalen Energieagentur zeigen: Der Druck wächst weiter.

- Laut dem Weltressourcenrat der UN könnte die Entnahme von Rohstoffen bis 2060 um 60 Prozent gegenüber 2020 steigen, wenn nicht schnell gegengesteuert wird. (International Resource Panel)
- Der Anbau und die Ernte von Biomasse – also Landwirtschaft und Forstwirtschaft – verursachen über 90 Prozent des weltweiten Verlusts an Artenvielfalt und des Wasserstresses. (International Resource Panel)
- Bei Lithium und Kupfer droht Knappheit: Laut Internationaler Energieagentur könnte 2035 beim Lithium ein Defizit von 40 Prozent und beim Kupfer von 30 Prozent entstehen. (Argus Media)
- China fördert nur 22 Prozent des Lithiums, kontrolliert aber 70 Prozent der weltweiten Raffination. Das macht Europa abhängig. (Argus Media)
- 2022 fielen weltweit 62 Millionen Tonnen Elektroschrott an – 82 Prozent mehr als 2010. Bis 2030 könnten es 82 Millionen Tonnen werden. (UNITAR/ITU)
- Nur 22,3 Prozent davon wurden nachweislich ordentlich gesammelt und recycelt. In diesem Schrott steckten Metalle im Wert von rund 91 Milliarden US-Dollar. Europa erzeugt mit 17,6 kg pro Kopf den meisten Elektroschrott. (UNITAR/ITU)
- Bei den seltenen Erden hilft Recycling bisher kaum: Höchstens 1 Prozent des Bedarfs wird aus Elektroschrott gedeckt. (UNITAR/ITU)

> **Was heißt das für uns?** Jedes Gerät, das länger genutzt, repariert oder richtig zurückgegeben wird, spart Rohstoffe, die sonst unter oft schlimmen Bedingungen abgebaut werden.

Tiefseebergbau: der neue Streit um Rohstoffe vom Meeresgrund

Ein neues Streitthema: Auf dem Meeresboden liegen Manganknollen mit Nickel, Kobalt und Kupfer. Konzerne wollen sie abbauen. Fachleute warnen vor schweren Schäden an kaum erforschten Ökosystemen.

- Für den Abbau in internationalen Gewässern ist die Internationale Meeresbodenbehörde (ISA) zuständig. Ihre 172 Mitgliedstaaten konnten sich auch bei der Jahrestagung im Sommer 2026 nicht auf ein Regelwerk einigen. (swissinfo/Keystone-SDA)
- Mehr als 45 Staaten fordern laut WWF inzwischen ein Moratorium, also eine Pause für den Tiefseebergbau. (swissinfo/Keystone-SDA)

- Die USA gehen einen eigenen Weg: Im April 2025 unterzeichnete Präsident Trump ein Dekret, um den Tiefseebergbau in US- und internationalen Gewässern auszuweiten – an der ISA vorbei. (ORF)
- Die Firma The Metals Company hat in den USA als erste einen Antrag auf kommerziellen Abbau im Pazifik (Clarion-Clipperton-Zone) gestellt. Die US-Behörde NOAA hat ihn im August 2026 als vollständig eingestuft; eine Genehmigung gibt es noch nicht. (NOAA)
- Die Öffentlichkeit konnte bis zum 19. Oktober 2026 Stellung nehmen. Erst danach entscheidet NOAA, ob der Antrag weiterkommt und eine Umweltverträglichkeitsprüfung folgt. (NOAA)

> **Was heißt das für uns?** Die Tiefsee ist eines der letzten kaum berührten Ökosysteme der Erde. Wer weniger neue Metalle braucht – durch Recycling, Reparatur und längere Nutzung –, nimmt dem Abbau den Druck.

Teil 3 von 4

Ziele und Lösungen

Was die EU seit 2024 vorgibt und wie eine Wirtschaft aussehen kann, in der Rohstoffe im Kreislauf bleiben.

In diesem Teil:

- Ziele zum Umgang mit den begrenzten Rohstoffen der Erde
- Was die EU jetzt für Rohstoffe vorgibt
- Lösungsansätze für eine faire und nachhaltige Gewinnung und Verwendung von Rohstoffen

Ziele zum Umgang mit den begrenzten Rohstoffen der Erde

Baustelle…

Was die EU jetzt für Rohstoffe vorgibt

Hier stand bisher „Baustelle“. Inzwischen hat die EU konkrete Ziele beschlossen – vor allem, um weniger abhängig von einzelnen Ländern zu werden und mehr zu recyceln.

- Mit dem Gesetz über kritische Rohstoffe (Critical Raw Materials Act) will die EU bis 2030 mindestens 10 Prozent ihres Jahresbedarfs an strategischen Rohstoffen selbst fördern und 40 Prozent selbst weiterverarbeiten. (EU-Kommission)
- Mindestens 25 Prozent des Bedarfs sollen bis 2030 aus Recycling kommen. Und kein Drittland soll mehr als 65 Prozent eines strategischen Rohstoffs liefern. (EU-Kommission)
- Die EU-Batterieverordnung schreibt vor, wie viel Lithium aus alten Batterien zurückgewonnen werden muss: 50 Prozent bis 2027 und 80 Prozent bis 2031. (Europäisches Parlament)
- Neue Batterien für E-Autos und Industrie müssen ab 2031 einen Mindestanteil an recyceltem Material enthalten: 16 Prozent Kobalt, 6 Prozent Lithium, 6 Prozent Nickel und 85 Prozent Blei. Ab 2036 steigen die Werte. (EU-Kommission)
- Akkus in Geräten wie Handys sollen so gebaut sein, dass Du sie selbst leicht herausnehmen

und tauschen kannst. (Europäisches Parlament)

- Ein digitaler Batteriepass soll künftig zeigen, woher die Rohstoffe einer Batterie stammen und wie sie hergestellt wurde. (EU-Kommission)

> **Was heißt das für uns?** Die Ziele zeigen in die richtige Richtung: weniger Abhängigkeit, mehr Kreislauf. Ob sie reichen, hängt davon ab, wie konsequent sie umgesetzt werden.

Lösungsansätze für eine faire und nachhaltige Gewinnung und Verwendung von Rohstoffen

Der Cradle to Cradle Ansatz: C2C

Erste Infos findest Du auf Wikipedia: Es geht um einen Produktkreislauf vom Ursprung zum Ursprung.

Einer der führenden Exponenten von C2C in Deutschland ist das EPEA Institut, gegründet von Prof. Dr. Michael Braungart. (Wikipedia: Cradle to Cradle) Hier findest Du vertiefende Informationen über Cradle to Cradle.

„The Cradle to Cradle Products Innovation Institute is dedicated to powering innovation for the circular economy through products that have a positive impact on people and planet.

Through the Cradle to Cradle Certified™ Products Program, the Institute sets the global standard for products that are safe, circular and made responsibly. Cradle to Cradle Certified is used by future-focused designers, brands, retailers and manufacturers across the value chain to innovate and optimize materials and products according to the world's most advanced science-based measures for material health, product circularity, renewable energy and climate, water and soil stewardship, and social fairness.

***The Institute powers the global shift to a circular economy** through partnerships and collaborative initiatives that equip businesses, governments and other stakeholders with the technical solutions and knowledge they need to innovate the way products are designed and made.“*

Ein vergleichbarer Anbieter ist MBDC – die US-Firma hat Braungart 1995 selbst zusammen mit dem Architekten William McDonough gegründet. Der Name „Cradle to Cradle“ ist markenrechtlich geschützt; die Zertifizierung vergibt heute das gemeinnützige Cradle to Cradle Products Innovation Institute. (McDonough: Cradle to Cradle) Dass eine solche Idee als Marke geschützt wird, lässt mich trotzdem zweifeln, denn eigentlich wäre C2C eigentlich ein Paradebeispiel für gemeinwohlorientiertes Wirtschaften.

Teil 4 von 4

Was Du selbst tun kannst

Am meisten bringt es, Geräte lange zu nutzen. Seit 2026 hilft dabei ein Recht auf Reparatur.

In diesem Teil:

- Was kann ich selbst für einen fairen und nachhaltigen Umgang mit Rohstoffen tun?
- Reparieren, länger nutzen, zurückgeben: neue Rechte und Möglichkeiten

Was kann ich selbst für einen fairen und nachhaltigen Umgang mit Rohstoffen tun?

Das Erste und Wichtigste: Kaufe nur das, was Du wirklich brauchst und was Du auf lange Sicht nutzt. Kaufe langlebige Güter.

Nerve die Hersteller und den Handel aktiv mit Fragen nach den ökologischen und sozialen Impacts in der Lieferkette.

Verschenke oder verkaufe Dinge, die Du nicht mehr benötigst.

Repariere kaputte Geräte, wo immer möglich. Das Repaircafe ist ein Klassiker, um gemeinsam mit anderen Geräte zu reparieren – auch technische.

» Mit Fairleiehen Gegenstände oder Bücher verleihen und Mitfahrgelegenheiten anbieten und wahrnehmen; Bücher tauschen; Fahrgemeinschaften bilden.

» Nachbarschaftshilfe wird z.B. angeboten und vermittelt über Tauschringe. Die Stiftungsgemeinschaft Anstiftung bietet eine Online-Plattform, die Informationen, Möglichkeiten und Hilfe rund ums Reparieren, Selbermachen, Urban-Gardening und Informationen zu entsprechenden Events oder Workshops bereitstellt

to be continued...

Reparieren, länger nutzen, zurückgeben: neue Rechte und Möglichkeiten

Lange nutzen und reparieren hat seit 2026 Rückenwind durch neue Gesetze. Und es gibt mehr Orte, an denen Du selbst aktiv werden kannst.

- Seit dem 23. Juli 2026 gilt in Deutschland das Recht auf Reparatur. Hersteller von Geräten wie Waschmaschinen, Kühlschränken, Staubsaugern, Bildschirmen oder Handys müssen diese auf Wunsch reparieren – kostenlos oder zu einem angemessenen Preis. (IHK Lippe zu Detmold)
- Wenn Du bei einem Mangel Reparatur statt Austausch wählst, verlängert sich Deine Gewährleistung einmalig um zwölf Monate. (IHK Lippe zu Detmold)
- Hersteller dürfen unabhängige Werkstätten nicht daran hindern, gebrauchte, kompatible oder sogar 3D-gedruckte Ersatzteile zu nutzen. (IHK Lippe zu Detmold)
- In Deutschland sind inzwischen rund 1.900 Repair-Cafés gelistet. Adressen und Termine findest Du auf reparatur-initiativen.de und repaircafe.org. (Verbraucherzentrale NRW)
- Alte Elektrogeräte gehören nicht in die Schublade oder den Restmüll: Deutschland sammelte 2024 nur 28,7 Prozent statt der vorgeschriebenen 65 Prozent. Du kannst Altgeräte kostenlos bei großen Elektrohändlern und in vielen Supermärkten, Discountern und Baumärkten abgeben. (Umweltbundesamt)
- Seit dem 19. Juli 2026 dürfen große Unternehmen in der EU unverkaufte Kleidung und Schuhe nicht mehr vernichten. Grundlage ist die neue Ökodesign-Verordnung; für mittlere Unternehmen gilt das Verbot ab 2030. (FashionUnited)

- Die Cradle-to-Cradle-Idee lebt weiter: Die gemeinnützige C2C NGO aus Berlin hat im September 2026 ihren zehnten Cradle to Cradle Congress an der TU Berlin veranstaltet und bietet Fortbildungen an. (Cradle to Cradle NGO)

> **Was heißt das für uns?** Reparieren ist jetzt nicht nur gut für die Umwelt, sondern auch Dein Recht. Nutze es – und bring Altgeräte zurück, damit ihre Rohstoffe nicht verloren gehen.

> Stand: 06.11.2026

Müll, Wasser- und Luftverschmutzung

Wie viel Müll wir erzeugen und wohin er geht, was Luft- und Wasserverschmutzung anrichten, welche neuen Regeln gelten – und wie Müllvermeidung im Alltag gelingt.

Auf einen Blick

Kurz zusammengefasst, Stand November 2026:

- Deutschland produziert sehr viel Verpackungsmüll: 2023 waren es 215 Kilogramm pro Kopf – deutlich mehr als der EU-Durchschnitt von 177,8 Kilogramm.
- Beim Kunststoff wird noch immer mehr verbrannt als recycelt: Von 5,91 Millionen Tonnen Kunststoffabfall wurden 2023 rund 61 Prozent energetisch verwertet und nur gut 38 Prozent stofflich genutzt; Recyclingkunststoff macht nur 15 Prozent der verarbeiteten Menge aus.
- Ein weltweites UN-Plastikabkommen ist im August 2025 in Genf gescheitert, vor allem am Widerstand ölproduzierender Staaten; die nächste entscheidende Runde ist erst für Anfang 2027 geplant.
- Luftverschmutzung ist das größte Umweltrisiko für die Gesundheit: Weltweit trug sie 2023 zu 7,9 Millionen Todesfällen bei, in der EU starben rund 182.000 Menschen vorzeitig an Feinstaub – deutlich weniger als 2005, aber immer noch sehr viele.
- In Deutschland werden die heutigen Luft-Grenzwerte eingehalten. Ab 2030 gelten aber deutlich strengere EU-Werte, die heute noch an vielen Messstellen überschritten werden.
- Unsere Gewässer sind in schlechtem Zustand: Nur 9 Prozent der Flüsse, Seen und Küstengewässer sind ökologisch gut, kein einziges Oberflächengewässer erreicht einen guten chemischen Zustand.
- Ab dem 12. August 2026 gilt die neue EU-Verpackungsverordnung: weniger Verpackungsmüll pro Kopf, recyclingfähige Verpackungen bis 2030 und Grenzen für PFAS in Lebensmittelverpackungen.

Quellen: Bayerischer Umweltpakt: Verbrauch von Verpackungsabfällen in Deutschland und der EU (Eurostat-Daten 2023) · Umweltbundesamt: Kunststoffabfälle · Deutscher Bundestag, Drucksache 21/7902 (08.09.2026): Ein Jahr nach dem gescheiterten UN-Plastikabkommen · State of Global Air 2025 (HEI/IHME), Pressemitteilung 22.10.2025 · Europäische Umweltagentur (EEA): Air quality improving but just over 180 000 deaths still attributable to air pollution in EU (01.12.2025) · Bayerischer Umweltpakt: Luftqualitätsgrenzwerte wurden 2025 erneut überall eingehalten (nach UBA) · Umweltbundesamt: Die Wasserrahmenrichtlinie - Gewässer in Deutschland · EU-Kommission: Packaging waste (PPWR)

So ist diese Seite aufgebaut

1. **Teil 1: Wie viel Müll und wohin?** – Müllmengen, Recycling, Plastikexporte und das UN-Plastikabkommen
2. **Teil 2: Luft und Wasser** – Luftverschmutzung, Gewässer, Mikroplastik und PFAS
3. **Teil 3: Ziele und Lösungen** – UN-Ziele und Ideen wie Precious Plastic

4. **Teil 4: Ideen gegen den Müll** – Kaffeekapseln, Mehrweg, die neuen Verpackungsregeln, Recycling, Phonebloks
5. **Teil 5: Was Du selbst tun kannst** – Zero Waste im Alltag, im Web und im Supermarkt

> Schwarz sind die Texte von Gottfried Müller. Blau sind Ergänzungen und Aktualisierungen, die mit KI recherchiert und mit Quellen belegt sind (Stand November 2026).

Das WICHTIGSTE vorweg: Viele Tipps, wie Du Müll vermeiden kannst.

Zur Hauptseite:
Ressourcen der Erde

Home – jetzt handeln:
Worum es hier geht

Sitemap
MetaPortal

Teil 1 von 5

Wie viel Müll und wohin?

Wie viel Müll in Deutschland anfällt, wie viel davon wirklich recycelt wird und wohin unser Plastikmüll geht.

In diesem Teil:

- Fakten zum Thema Müll
- Statistische Daten zu Müll und Recycling
- Müll und Recycling heute: die neuesten Zahlen
- Plastikmüll-Export und das gescheiterte UN-Plastikabkommen

Fakten zum Thema Müll

Müll und Müllexport

Informationen aus der Süddeutschen Zeitung:
https://www.sueddeutsche.de/projekte/artikel/wirtschaft/deutscher-plastikmuell-verschmutzt-malaysia-e590969/

Statistische Daten zu Müll und Recycling

Wenn Du auf die Eurostat-Links klickst, bekommst Du eine genaue Übersicht über die Situation in ganz Europa, mit vielen Darstellungsmöglichkeiten.

Laut Umweltbundesamt (2018) produziert **jede Person** in Deutschland **pro Jahr 220 Kilo** allein an **Verpackungsmüll**.

Nur ein Teil dessen, was im gelben Sack landet, wird recycelt. Etwa die Hälfte wird verbrannt, ein Teil wird exportiert – auch in Länder mit illegalen Mülldeponien. (Quelle: Zeit Online).

Müll und Recycling heute: die neuesten Zahlen

Inzwischen gibt es Daten für 2023 und 2024. Sie zeigen: Es gibt kleine Fortschritte, aber Deutschland bleibt ein Land mit sehr viel Verpackungsmüll.

- 2023 wurden in Deutschland 17,92 Millionen Tonnen Verpackungen verbraucht. Das ist etwa 1,1 Millionen Tonnen weniger als im Jahr davor. (Umweltbundesamt)
- Pro Kopf fielen 2023 in Deutschland 215 Kilogramm Verpackungsabfall an. Der EU-Durchschnitt lag bei 177,8 Kilogramm. Deutschland liegt damit EU-weit auf Platz drei, bei der Gesamtmenge sogar an der Spitze. (Bayerischer Umweltpakt)
- Die Recyclingquote für alle Verpackungen stieg 2023 auf 69,4 Prozent. Das klingt gut – sagt aber wenig über Kunststoff, denn Glas und Papier lassen sich viel leichter recyceln. (Umweltbundesamt)
- Beim Kunststoff sieht es schlechter aus: Von 5,91 Millionen Tonnen Kunststoffabfall wurden 2023 rund 61 Prozent verbrannt (energetisch verwertet). Nur gut 38 Prozent wurden stofflich genutzt. (Umweltbundesamt)
- Aus altem Plastik wird noch selten neues: Recyclingkunststoff machte 2023 nur 15 Prozent der in Deutschland verarbeiteten Kunststoffmenge aus. (Umweltbundesamt)
- Mehrweg kommt kaum voran: 2023 wurden nur 34,3 Prozent der Getränke in Mehrwegflaschen verkauft. Das gesetzliche Ziel liegt bei 70 Prozent. (Umweltbundesamt)

> **Was heißt das für uns?** Recycling allein löst das Problem nicht. Am meisten bringt es, Verpackungen gar nicht erst entstehen zu lassen – und zur Mehrwegflasche zu greifen.

Plastikmüll-Export und das gescheiterte UN-Plastikabkommen

Die deutschen Plastikmüll-Exporte sind deutlich gesunken. Ein weltweiter Vertrag gegen Plastikverschmutzung ist aber bisher gescheitert.

- 2023 hat Deutschland gut 694.000 Tonnen Kunststoffabfälle ins Ausland gebracht. Das ist fast die Hälfte weniger als zehn Jahre zuvor (minus 48 Prozent). Ein Grund: Mehrere asiatische Länder haben die Einfuhr beschränkt. (Destatis)
- Das wichtigste Zielland waren die Niederlande. Auf Platz zwei folgte aber Malaysia mit gut 90.500 Tonnen – rund ein Drittel mehr als im Vorjahr –, auf Platz drei die Türkei mit gut 87.100 Tonnen. (Destatis)
- Weltweit werden heute rund 430 Millionen Tonnen Plastik pro Jahr hergestellt. Nur etwa 9 Prozent davon werden wirklich recycelt. Ohne Gegenmaßnahmen könnte sich die Produktion bis 2060 verdreifachen. (Deutscher Bundestag, Drucksache 21/7902)
- Am 15. August 2025 sind in Genf die Verhandlungen über ein weltweites Plastikabkommen ohne Ergebnis zu Ende gegangen. Rund 180 Länder konnten sich nicht auf einen Vertragstext einigen. (ZDFheute)
- Hauptstreitpunkt war eine Obergrenze für die Plastikproduktion. Über 100 Länder, darunter Deutschland und die EU, wollten sie. Ölstaaten wie Saudi-Arabien, Iran und Russland wollten dagegen vor allem ein besseres Abfallmanagement statt strenger Produktionsregeln. (ZDFheute)
- Seitdem ist wenig passiert: Bei der einzigen Folgesitzung im Februar 2026 wurde nur ein neuer Vorsitzender gewählt. Die nächste entscheidende Runde ist für Anfang 2027 geplant.

(Deutscher Bundestag, Drucksache 21/7902)

> **Was heißt das für uns?** Weniger Export heißt nicht weniger Müll. Solange weltweit immer mehr Plastik produziert wird, bleibt Müllvermeidung bei uns der wirksamste Hebel.

Teil 2 von 5

Luft und Wasser

Was Abgase, Feinstaub, Dünger und Chemikalien in Luft und Wasser anrichten. Neu: was die Forschung über Mikroplastik und PFAS weiß.

In diesem Teil:

- Luftverschmutzung
- Saubere Luft: bei uns besser, weltweit das größte Umweltrisiko
- Wasserverschmutzung
- Flüsse, Seen und Grundwasser in Deutschland: weit weg vom Ziel
- Verborgene Gifte: Mikroplastik
- Mikroplastik und PFAS: neue Forschung, neue Regeln
- Was spricht gegen die genannten Informationen und Fakten?

Luftverschmutzung

Informationen aus DIE ZEIT



Wie geht es der Luft? In Deutschland atmet es sich stetig besser, während global die Ärmsten die dreckigste Luft schnappen. Das macht krank. Unklar ist nur, wie giftig Schadstoffe genau sind.
Von selbst geschieht wenig – Um Schadstoffe in der Luft zu reduzieren, fordert die Präsidentin des Umweltbundesamtes die Abschaffung von Dieselsubventionen. Der Cheflobbyist von Volkswagen hofft lieber auf mehr Elektrofahrzeuge. Ein Streitgespräch über den richtigen Weg zur sauberen Mobilität
Dicke Luft – Deutschland hat Feinstaub gut im Griff, weltweit sieht es schlechter aus. Wo die Luft am saubersten ist und woher Schadstoffe kommen, zeigt diese Übersicht in Grafiken.

> Vertiefung · **Rauch in der Küche: 2,1 Milliarden Menschen kochen mit Holz, Kohle oder Dung**
>
> Die gefährlichste Luft atmen viele Menschen nicht auf der Straße, sondern zu Hause. Rund 2,1 Milliarden Menschen weltweit kochen mit offenem Feuer oder einfachen Öfen, die viel Rauch machen. Laut WHO führte das 2021 zu etwa 2,9 Millionen Todesfällen,

darunter mehr als 309.000 Kinder unter fünf Jahren.

Am stärksten betroffen sind Frauen und Kinder. Sie stehen am Herd und sind dem Rauch am längsten ausgesetzt. Sie sammeln auch oft das Brennholz. Das kostet viel Zeit und führt zu Verletzungen durch schweres Tragen.

Saubere Kochherde, Strom oder Gas würden hier viele Leben retten. Das ist eine Frage weltweiter Gerechtigkeit (WHO-Faktenblatt, Stand Dezember 2025).

Quellen: WHO: Household air pollution, Faktenblatt 16.12.2025 · WHO: Household air pollution · WHO: Household air pollution · WHO: Household air pollution

Saubere Luft: bei uns besser, weltweit das größte Umweltrisiko

Der ZEIT-Befund stimmt noch: In Deutschland wird die Luft besser, weltweit bleibt sie ein riesiges Gesundheitsproblem. Neu ist, dass die Forschung heute noch mehr Krankheiten mit schmutziger Luft verbindet – und dass die EU strengere Grenzwerte beschlossen hat.

- Luftverschmutzung ist weltweit das größte Umweltrisiko für einen frühen Tod. 2023 trug sie zu 7,9 Millionen Todesfällen bei. 86 Prozent davon gehen auf nicht übertragbare Krankheiten zurück, etwa Herz-Kreislauf- und Lungenleiden. (State of Global Air 2025)
- Neu erforscht: Schmutzige Luft hängt auch mit Demenz zusammen. 2023 wurden ihr weltweit mehr als 625.000 Demenz-Todesfälle zugeschrieben. (State of Global Air 2025)
- In der EU starben 2023 rund 182.000 Menschen vorzeitig, weil der Feinstaub über den WHO-Empfehlungen lag. Dazu kommen etwa 63.000 Todesfälle durch Ozon und 34.000 durch Stickstoffdioxid. (EEA)
- Es gibt echte Fortschritte: Die Todesfälle durch Feinstaub sind in der EU zwischen 2005 und 2023 um 57 Prozent gesunken. Trotzdem atmen 95 Prozent der Menschen in Europas Städten Luft, die schlechter ist als von der WHO empfohlen. (EEA)
- In Deutschland wurden 2025 alle geltenden EU-Grenzwerte für die Luftqualität eingehalten – das zweite Jahr in Folge (vorläufige Daten des Umweltbundesamts). (Bayerischer Umweltpakt)
- Ab 2030 gelten aber viel strengere Werte aus der neuen EU-Luftqualitätsrichtlinie: Feinstaub (PM2,5) von 25 auf 10 Mikrogramm, Stickstoffdioxid von 40 auf 20 Mikrogramm pro Kubikmeter. Diese Werte überschreiten heute noch rund 39 Prozent (NO_2) bzw. 18 Prozent (PM2,5) der Messstellen. (Bayerischer Umweltpakt)
- Die neue Richtlinie ist seit 2024 in Kraft und bringt die EU-Grenzwerte näher an die Empfehlungen der WHO – die WHO empfiehlt aber noch niedrigere Werte. (EEA)

Was heißt das für uns? Weniger Autoverkehr, weniger Verbrennung von Holz, Kohle und Öl – das schützt Klima und Lunge zugleich. Wer zu Fuß, mit dem Rad oder mit Bus und Bahn unterwegs ist, hilft mit.

Wasserverschmutzung

Wenn Du wissen möchtest, wie es in unseren Ozeanen aussieht, gibt es dafür inzwischen eine eigene Webseite vom Helmholtz Institut für Polar- und Meeresforschung (also keine Laien): LITTERBASE.



“ Large amounts of litter have accumulated across all parts of our oceans in less than fifty years. Litter has thus become a serious threat to the marine environment, aquatic life and humankind, whose welfare is closely linked with ocean health. Research on marine litter is currently taking a great leap forward and has substantially increased our knowledge of the ***amount and composition of litter*** *as well as its* ***impacts*** *on the marine environment, aquatic life and people. However, the sheer number of studies scattered all around the globe has rendered this topic increasingly intangible making it difficult for policy makers, public authorities, media and the general public to unearth important information needed to address the urgent questions. LITTERBASE summarises results from 3,071 scientific studies (Quelle) in understandable global maps and figures and opens scientific knowledge on marine litter to the public.“*

Dieser Link führt Dich z.B. zu einer Weltkarte mit Menge und Verteilung von Müll im Meer (ausgewertete Studien bis 2019) (Quelle).

Informationen aus DIE ZEIT

In das größte Ökosystem unserer Erde, die Ozeane, werfen wir jedes Jahr Millionen Tonnen Kunststoff und töten damit geschätzte 100.000 Meerestiere, wie Wale oder Delfine, und noch weit mehr Seevögel (Butterworth et al.: Untangled – Marine debris, 2012, PDF).
Wie geht es dem Wasser? Was wir wissen: Den Ozeanen geht buchstäblich die Luft aus, die Todeszonen werden immer größer. Und unter Wasser regeneriert sich das Ökosystem besonders langsam.
Exitus in der Tiefsee – Je mehr Kohlendioxid die Menschheit freisetzt, desto saurer werden die Ozeane. Ganze Ökosysteme stehen vor dem Kollaps, warnen Biologen. Vor Norwegen studieren sie die Folgen für Korallenriffe in der Tiefsee. Ein Zwischenbericht vom Meeresboden
Die größte Müllkippe der Welt ist gut versteckt – Plastikinseln, größer als viele Länder, sollen im Meer treiben. Ein falsches Bild. Es ist schlimmer: Unser Plastikmüll ist überall, selbst in der Tiefsee und der Arktis.

Nach einer Schätzung von 2016 gelangt pro Minute etwa eine volle Müllwagen-Ladung Plastik in die Weltmeere.

> Vertiefung · **Verheddert, erstickt, verhungert: Was Plastik Meerestieren antut**
>
> Für Tiere im Meer ist Plastik eine Falle. Vögel, Wale, Fische und Schildkröten halten Plastikteile für Futter. Ihr Magen füllt sich mit unverdaulichem Müll, und sie verhungern langsam. Andere verfangen sich in alten Netzen und Tauen und ersticken. Plastik verletzt Tiere auch innen und außen, sodass sie schlechter schwimmen oder fliegen können (IUCN, Stand 2024).

Das Umweltbundesamt nennt Zahlen: Für 136 Arten von Meerestieren ist bekannt, dass sie sich regelmäßig in Müll verheddern und strangulieren. Müll fressen können mindestens 43 Prozent aller Wal- und Delfinarten, alle Arten von Meeresschildkröten und 36 Prozent der Seevögel. Mehr als eine Million Seevögel und rund 100.000 weitere Meerestiere sterben so jedes Jahr (Schätzung, UBA-Stand 2015).

Jedes Stück Plastik, das nicht ins Meer gelangt, erspart einem fühlenden Wesen vielleicht einen qualvollen Tod.

Quellen: IUCN: Marine plastic pollution (Issues Brief, Mai 2024) · IUCN: Marine plastic pollution · Umweltbundesamt: Müll im Meer · Umweltbundesamt: Müll im Meer

Flüsse, Seen und Grundwasser in Deutschland: weit weg vom Ziel

Auch bei uns ist das Wasser belastet. Doch auch unsere Bäche, Flüsse und Seen sind in keinem guten Zustand. Die EU-Wasserrahmenrichtlinie verlangt, dass alle Gewässer spätestens 2027 in gutem Zustand sind – dieses Ziel wird Deutschland klar verfehlen.

- Nur 9 Prozent aller Oberflächengewässer in Deutschland sind ökologisch in sehr gutem oder gutem Zustand. (Umweltbundesamt)
- Chemisch ist die Lage noch schlechter: Kein einziges Oberflächengewässer in Deutschland ist in einem guten chemischen Zustand. (Umweltbundesamt) Hauptgrund sind Stoffe, die praktisch überall vorkommen: Quecksilber, das vor allem aus Kohlekraftwerken über die Luft in die Gewässer gelangt, und Flammschutzmittel. Sie reichern sich in Fischen an. Deshalb gilt bei uns jedes Gewässer als „chemisch nicht gut“ – auch das ist ein Grund für den Kohleausstieg. EU-weit wären ohne diese Stoffe nur 3 Prozent der Gewässer nicht in gutem Zustand. (Umweltbundesamt: Chemischer Zustand der Fließgewässer · Umweltbundesamt: Gewässer in Europa)
- Beim Grundwasser sind 67 Prozent der Wasserkörper chemisch in gutem Zustand. Ein Drittel ist also chemisch belastet. (Umweltbundesamt)
- Selbst mit allen geplanten Maßnahmen bis 2027 könnten nur etwa 18 Prozent der Gewässer die Ziele erreichen. (Umweltbundesamt)
- Ins Meer gelangen nach Schätzungen jedes Jahr zwischen 4,8 und 12,7 Millionen Tonnen Plastikabfall. (Deutscher Bundestag, Drucksache 21/7902)

Was heißt das für uns? Sauberes Wasser fängt an Land an: bei Dünger, Pestiziden, Medikamentenresten im Abwasser und Plastik. Was nicht in die Umwelt gelangt, muss später niemand mühsam herausholen.

Vertiefung · **Medikamente im Fluss: mindestens 414 Wirkstoffe nachgewiesen**

Was wir an Medikamenten schlucken, scheiden wir zum großen Teil wieder aus. Es landet im Abwasser. Die meisten Kläranlagen halten diese Stoffe aber nicht zurück. Deshalb findet man Reste von Arzneimitteln fast überall und das ganze Jahr: in Bächen, Flüssen, Seen, im Grundwasser und vereinzelt sogar im Trinkwasser.

In Deutschland wurden bisher mindestens 414 verschiedene Arzneimittelwirkstoffe und ihre Abbauprodukte in der Umwelt gefunden. Am häufigsten sind Mittel gegen Epilepsie, Schmerzmittel, Antibiotika, Betablocker und Röntgenkontrastmittel. Meist sind die

Mengen sehr klein, bis 0,1 Mikrogramm pro Liter. Tierarzneien kommen mit Gülle auf die Felder.

Du kannst helfen: Alte Medikamente nie ins Klo oder Spülbecken schütten. Frag in der Apotheke oder bei Deiner Kommune, wie Du sie richtig entsorgst (UBA, Stand Juni 2025).

Quellen: Umweltbundesamt: Arzneimittelrückstände in der Umwelt (aktualisiert … · Umweltbundesamt: Arzneimittelrückstände in der Umwelt · Umweltbundesamt: Arzneimittelrückstände in der Umwelt

Vertiefung · Wer zahlt die vierte Reinigungsstufe? Streit um das Verursacherprinzip

Seit dem 1. Januar 2025 gilt die neue EU-Kommunalabwasserrichtlinie. Große Kläranlagen sollen eine vierte Reinigungsstufe bekommen, die Spurenstoffe wie Medikamentenreste herausfiltert. Bezahlen sollen das vor allem die Verursacher: Hersteller von Arzneimitteln und Kosmetik sollen mindestens 80 Prozent der Kosten tragen. Die EU-Kommission schätzte die Kosten auf 1,2 Milliarden Euro pro Jahr.

Dagegen wehrt sich die Industrie. 2025 reichten Pharma- und Kosmetikfirmen und Verbände 16 Klagen beim EU-Gericht ein. Im Februar 2026 wies das Gericht die Klage des Pharmaverbands EFPIA ab, weil er nicht klagebefugt war. Im Juni 2026 forderte das EU-Parlament, die Herstellerverantwortung neu zu prüfen. Am 3. September 2026 empfahl eine Generalanwältin am Europäischen Gerichtshof, diese Regeln für nichtig zu erklären – vor allem, weil die Begründung nicht ausreiche. Das Urteil steht noch aus (Stand November 2026).

Die kommunalen Wasserbetriebe warnen: Fällt die Herstellerverantwortung weg, zahlen am Ende die Bürger/innen über ihre Abwassergebühren. Dabei ist das Prinzip einfach: Wer verschmutzt, soll zahlen.

Quellen: EU-Kommission: Urban wastewater · euronews: Big Pharma gegen die EU: Wer zahlt für die … · euronews (28.03.2025) · EFPIA: Response to the General Court ruling on the UWWTD (20.02.2026) · VKU: Erweiterte Herstellerverantwortung soll erneut auf den … · VKU: Generalanwältin empfiehlt dem EuGH die Nichtigkeit der …

Verborgene Gifte: Mikroplastik

Weil man es nicht sieht, bleibt es uns auch verborgen: Der BUND-Einkaufsratgeber Mikroplastik offenbart, in welch unglaublichem Umfang Mikroplastik in Kosmetika eingesetzt wird. Und was passiert damit?

*„Mikroplastik findet sich in allen Tiefen des Meeres. Es wurde zum Beispiel bereits in Kleinstlebewesen (Zooplankton), Muscheln, Würmern, Fischen und Seevögeln gefunden. Leichtes Mikroplastik schwimmt zum Großteil an der Meeresoberfläche und wird hier von Kleinstlebewesen aufgenommen, die eine wichtige Nahrungsquelle für Fische darstellen. Von Fischen und Muscheln ernähren sich Meeressäuger, Vögel – und wir Menschen. Plastik wirkt in der Umwelt wie ein **„Magnet" für Schadstoffe**, die Schadstoffkonzentration an dem Mikroplastik ist oft hundertmal höher als im Meerwasser. Dies geschieht aufgrund der physikalischen und chemischen Eigenschaften des Kunststoffs. Zum anderen enthält der Kunststoff bereits Chemikalien, die während der Produktion hinzugefügt werden. Wenn Tiere diese Mikroplastikpartikel fressen, nehmen sie auch die Schadstoffe mit auf. "*

„Laut Umweltbundesamt werden in Deutschland rund 500 Tonnen Kunststoff in Pflegeprodukten verarbeitet. Die Verpackungen sind on top. Das Plastik ist in fester Form,

als Schleifpartikel in Peelings oder Zahnpasten. Oder als flüssiges Plastik vor allem in Shampoos, Cremes oder Duschgels. Durch den Abfluss landet Mikroplastik im Meer und im schlimmsten Fall wieder auf unserem Teller.“ (Quelle: Zeit Online, „Retten, was übrig ist„)

Aber Mikroplastik entsteht auch durch Kleidung: Mit einer einzigen 6-Kilogramm-Waschladung von Synthetik-Stoffen können bis zu 700.000 Mikrofasern in die Umwelt gelangen.11 Mikrofasern werden von Meereslebewesen und Wasservögeln unbeabsichtigt aufgenommen oder mit Nahrung verwechselt und gefressen. Außerdem zeigen Studien, dass Mikrofasern samt Schadstofflast – wie beispielsweise Weichmacher oder Flammschutzmittel – in die Nahrungskette übertragen werden können. (Quelle: Greenpeace – Konsumkollaps durch fast fashion). Die Waschbeutel von Guppyfriend (29,75 Euro) fangen Fasern aus Synthetik-Materialien auf, die sich beim Wäschewaschen gelöst haben. So können sie nicht in die Umwelt gelangen. Naturfreundlicheren Glitzer (aus modifizierter Cellulose) gibt es bei ecoglitterfun.com.

WIE SCHÄDLICH der Plastikwahnsinn inzwischen ist, zeigt folgender Artikel in der Zeit Online: „**Plastikrückstände im Urin von Kindern gefunden**„. „*Weichmacher im Körper: Das Umweltbundesamt hat 2.500 Minderjährige auf 15 Inhaltsstoffe von Plastik untersucht. Zum Teil liegen die Befunde über zulässigen Grenzwerten.*“ Bei 86 Prozent der Kinder wurde die Ewigkeitschemikalie PFOA im Blut gefunden, bei jedem fünften (21 Prozent) so viel, dass gesundheitliche Folgen nicht mehr sicher auszuschließen sind. Sie gehört ganz sicher nicht ins Blut unserer Kinder. (Umweltbundesamt) Der Stoff ist nämlich schädlich für die Fortpflanzung und wirkt lebertoxisch. Und: die jüngsten Kinder waren am stärksten betroffen.

Mikroplastik wird überall gefunden, sogar in den Wolken, wie japanische Wissenschaftler berichten – wobei Kontaminationen nicht ganz ausgeschlossen werden konnten (https://www.waseda.jp/top/en/news/78501). Das Fachjournal „Nature Nanotechnology“ berichtet, wie winzige Rädertierchen Mikro-Plastik in **Nanoplastik** verwandeln (https://www.nature.com/articles/s41565-023-01534-9). Ein einziges Rädertierchen kann mehr als 350.000 solcher Nanopartikel erzeugen – pro Tag!

Mikroplastik und PFAS: neue Forschung, neue Regeln

Die Forschung zu Mikroplastik und zu den „Ewigkeitschemikalien“ PFAS hat stark zugenommen. Die EU hat erste Verbote beschlossen. Manche Schlagzeilen gehen aber weiter, als die Daten tragen.

- Die größte Quelle für Kunststoff in der Umwelt ist in Deutschland nicht Kosmetik, sondern der Verkehr: Vor allem durch Reifenabrieb bleiben jedes Jahr etwa 133.000 bis 165.000 Tonnen Kunststoff in der Umwelt – bei insgesamt etwa 151.000 bis 256.000 Tonnen. (Umweltbundesamt)
- Seit Oktober 2023 beschränkt die EU absichtlich zugesetztes Mikroplastik in Produkten – etwa in Kosmetik, Waschmitteln, Düngern, Spielzeug und loser Plastik-Glitzer. So sollen rund eine halbe Million Tonnen Mikroplastik weniger in die Umwelt gelangen. (EU-Kommission)
- Eine US-Studie in Nature Medicine (2025) fand in Gehirnproben Verstorbener mehr Mikroplastik als in Leber und Niere – und 2024 mehr als 2016. Das Bundesinstitut für Risikobewertung mahnt aber zur Vorsicht: Die Messmethoden sind noch unsicher, und die Studie kann keinen Zusammenhang von Ursache und Wirkung belegen. (BfR)
- Nach heutigem Stand gibt es laut BfR keine belastbaren toxikologischen Hinweise auf

Gesundheitsrisiken durch Mikroplastik aus Lebensmitteln. (BfR)

- PFAS sind in unseren Kindern nachweisbar: In einer Studie des Umweltbundesamts hatten alle Kinder PFOS im Blut. Bei 21,1 Prozent lag PFOA über dem Wert, unterhalb dessen gesundheitliche Wirkungen ausgeschlossen werden können (HBM-I-Wert). (Umweltbundesamt)
- Ein erstes PFAS-Verbot ist beschlossen: Seit Oktober 2025 gilt eine EU-Regel, die PFAS in Feuerlöschschäumen schrittweise verbietet. Tragbare Feuerlöscher mit PFAS-Schaum dürfen nur noch bis 23. Oktober 2026 verkauft werden, ab Oktober 2030 sind PFAS in Löschschäumen weitgehend verboten. (IHK Braunschweig)
- Ein umfassendes Verbot fast aller PFAS ist auf dem Weg: Die Fachausschüsse der EU-Chemikalienagentur unterstützen 2026 eine EU-weite Beschränkung mit gezielten Ausnahmen. Bis Ende 2026 soll die letzte Stellungnahme vorliegen, danach entscheidet die EU-Kommission mit den Mitgliedstaaten. (IHK Braunschweig)

> **Was heißt das für uns?** Bei Mikroplastik und PFAS ist Vorsorge klüger als Abwarten: weniger Kunststoff, weniger Autofahren, Pfannen und Outdoorkleidung ohne Fluorchemie – und politischer Druck für das umfassende PFAS-Verbot.

Was spricht gegen die genannten Informationen und Fakten?

Wenn Du belegbare Informationen hast, die den hier dargestellten widersprechen oder diese ergänzen, sende uns bitte eine E-Mail, möglichst mit entsprechenden Links und Belegen dazu. Wir prüfen Deine Informationen im Rahmen unserer Möglichkeiten und werden sie veröffentlichen, wenn wir die Evidenz nachvollziehen können.

Teil 3 von 5

Ziele und Lösungen

Was sich die Welt vorgenommen hat und welche Lösungen es schon gibt, zum Beispiel Werkstätten, in denen jede und jeder Plastik recyceln kann.

In diesem Teil:

- Ziele zur Vermeidung und Wiederverwendung von Abfällen
- Vorhandene Lösungsansätze für Müllvermeidung und Recycling

Ziele zur Vermeidung und Wiederverwendung von Abfällen

Ziele der Vereinten Nationen

17 Ziele der Vereinten Nationen für eine nachhaltige und gerechte Zukunft. Die Agenda 2030.

Vorhandene Lösungsansätze für Müllvermeidung und Recycling

Und stattdessen: Precious Plastic!

Hundreds of people all over the world contribute to the project with their skills & knowledge,

single or monthly donations.
Precious Plastic was started in 2013 by Dave Hakkens and is now at its third iteration (version) counting on dozens of people working on the project, remotely or on site (somewhere below sea level in the Netherlands).

Teil 4 von 5

Ideen gegen den Müll

Ideen und Beispiele, wie sich Müll vermeiden lässt. Neu: die Regeln, die seit 2023 und ab August 2026 für Verpackungen gelten.

In diesem Teil:

- Ideen-Blog für Müllvermeidung und Recycling
- An Mehrweg führt kein Weg vorbei
- Neue Regeln gegen Verpackungsmüll: EU-Verordnung, Mehrwegpflicht, Einwegkunststofffonds
- Recycling
- The Story of Phoneblocks, oder: wie man geniale Ideen verhindern kann.

Ideen-Blog für Müllvermeidung und Recycling

2 Milliarden Kaffeekapseln pro Jahr

Auch wenn uns einige Nahrungsmittelkonzerne vom Gegenteil überzeugen wollen: 2 Milliarden Kaffeekapseln pro Jahr sind sicherlich kein Beitrag zur Müllvermeidung.

- Der gut recherchierte Beitrag auf Bayern 1 „Wie umweltfreundlich sind Kaffee-Kapseln?“ gibt einen detaillierten und differenzierten Überblick.
- Zur Ergänzung könnt Ihr Euch auch den Beitrag aus der „Welt“ anschauen: „Wir produzieren 4000 Tonnen Kaffeekapsel-Müll„

Hier mein Fazit: Wer keinen offenen Filterkaffee oder offene Espresso-Varianten mag, sollte zumindest auf Filterpads ausweichen. Weder Alu-Kapseln noch deren Plastik-Verwandte sind umweltverträglich.
Die ökologisch und sozial beste Form, Kaffee zu genießen, besteht in der Wahl von offenem Bio-Kaffee – am besten mit dem Fairtrade-Siegel.
Die von Nestlé ins Feld geführte Vermeidung von Kaffee-Verschwendung (natürlich durch Alu-Kapsel von N…) hat jede*r selbst in der Hand: einfach nicht mehr Kaffee aufbrühen, als auch getrunken wird.

Tee (auch hier: bio & fair) ist übrigens eine ökologisch deutlich günstigere Alternative zum Kaffee. Eine Tasse Kaffee verbraucht in der Herstellung 140 Liter Wasser – beim Tee sind es nur 30 Liter.
Vor allem grüner Tee ist zudem noch sehr gesund (dem darin enthaltenen Epigallocatechin-gallat wird eine antikarzinogene Wirkung nachgesagt)

An Mehrweg führt kein Weg vorbei

Ein erstes Beispiel: Vergesst das Märchen von den abbaubaren Tüten. Untersuchungen zeigen, dass sich diese sehr lange in der Umwelt halten – und dort ihr Unwesen treiben.

Neue Regeln gegen Verpackungsmüll: EU-Verordnung, Mehrwegpflicht, Einwegkunststofffonds

Seit 2023 hat sich bei den Regeln viel getan. Die wichtigste Neuerung ist die EU-Verpackungsverordnung, die ab August 2026 in allen EU-Ländern direkt gilt.

- Die EU-Verpackungsverordnung (PPWR) ist seit dem 11. Februar 2025 in Kraft und gilt ab dem 12. August 2026. Bis 2030 sollen alle Verpackungen auf dem EU-Markt wirtschaftlich recycelbar sein. (EU-Kommission)
- Die Menge an Verpackungsabfall pro Kopf soll im Vergleich zu 2018 sinken: bis 2030 um mindestens 5 Prozent, bis 2035 um 10 Prozent und bis 2040 um 15 Prozent. (IHK Hannover / DIHK)
- Die Verordnung beschränkt bestimmte Einwegplastik-Formen, zum Beispiel Portionsbeutel für Soßen, und begrenzt PFAS in Lebensmittelverpackungen. (EU-Kommission)
- Deutschland setzt die Verordnung mit dem Verpackungsrecht-Durchführungsgesetz (VerpackDG) um. Der Bundestag hat es am 11. Juni 2026 beschlossen; es soll das bisherige Verpackungsgesetz ersetzen. (IHK Koblenz)
- Seit 2023 müssen viele Imbisse, Cafés und Restaurants für Essen und Getränke zum Mitnehmen auch Mehrweg anbieten. Das Bundesumweltministerium räumt aber ein: Viele Geschäfte halten sich nicht daran. Verstöße können bis zu 10.000 Euro kosten. (Bundesumweltministerium)
- Die Mehrwegpflicht soll einfacher und strenger werden: Künftig soll es überall dort eine Mehrweg-Option geben, wo Essen oder Getränke in Einwegverpackung verkauft werden – egal, ob die Verpackung aus Plastik oder Pappe ist. Kleine Betriebe dürfen weiter mitgebrachte Behälter befüllen. (BMUKN)
- Neu ist auch der Einwegkunststofffonds: Hersteller von To-go-Bechern, Feuchttüchern, Zigarettenfiltern, Luftballons und Ähnlichem zahlen seit 2025 eine Abgabe. Damit werden Kommunen für das Aufsammeln und Reinigen im öffentlichen Raum entschädigt. (Umweltbundesamt)

> **Was heißt das für uns?** Die Regeln werden besser – aber nur, wenn wir sie auch nutzen. Frag im Café aktiv nach dem Mehrwegbecher und bring Deinen eigenen Behälter mit.

Recycling

Reset.org: Produkt-Recycling kontra Wegwerfgesellschaft. *„Viele Waren kosten heute kaum mehr etwas. Computer, Telefone, Fernseher: hochkomplexe Gebilde aus verschiedensten Materialien, für wenig Geld erworben und nur für kürzeste Zeit in Nutzung, bis ein neueres Modell angesagt ist. Geht es vielleicht auch anders?“*

> Vertiefung · **Die unsichtbaren Recycler: 15 bis 20 Millionen Abfallsammler/innen**
>
> In vielen Ländern des globalen Südens gibt es kaum eine Müllabfuhr. Dort sammeln Menschen Wertstoffe von Straßen und Müllkippen und verkaufen sie weiter. Nach

> Schätzung des Netzwerks WIEGO arbeiten weltweit 15 bis 20 Millionen Menschen als Abfallsammler/innen. Wahrscheinlich sind es sogar mehr, weil viele in keiner Statistik auftauchen.
>
> Ihre Arbeit ist enorm wichtig: Nach einem Bericht von 2020 sammeln sie 58 Prozent des Plastiks, das weltweit recycelt wird. In Brasilien zum Beispiel werden 97 Prozent der Dosen recycelt – vor allem dank ihnen.
>
> Dafür zahlen sie einen hohen Preis. Sie arbeiten oft ohne Schutzkleidung zwischen Fäkalien, Krankenhausmüll und giftigen Dämpfen. Auf offenen Deponien drohen Brände, Lastwagen und rutschender Boden. Viele haben sich inzwischen organisiert: Die Internationale Allianz der Abfallsammler/innen vertritt rund 460.000 organisierte Sammler/innen in 34 Ländern (Stand 2025/26). Sie fordern Anerkennung, faire Bezahlung und Schutz.
>
> Quellen: WIEGO: Waste Pickers · WIEGO: Waste Pickers · WIEGO: Waste Pickers · WIEGO: Waste Pickers

The Story of Phoneblocks, oder: wie man geniale Ideen verhindern kann.

Schau Dir mal dieses Video an – ist das nicht eine Mega Idee?

Das war 2013. Schon was von Phoneblocks gehört? Müsste doch schon auf dem Markt sein! Nein, ist es nicht: Google hat die Idee mit dem eigenen „Project Ara“ aufgegriffen – und später eingestampft. (Quelle) Hier die Story auf Phoneblocks.com:

„The biggest update on Project Ara happened yesterday, IT GOT CANCELED! Just like that. For Google this has always been one of their moonshots, an experiment that got quite big. It became a multiyear commitment, super close to finish. So why would they cancel? … Long story short, Google isn’t taking this to finish. Which kinda sucks, it could have made a massive impact, but perhaps not a massive profit..“

„But here is the thing. Phonebloks wasn’t a 2 year go-to market plan, its a vision to make our future electronics more modular and reduce e-waste. A long term direction, a big shift. Something that takes time, work, failure and effort. Google took a shot with Ara, pushed it forward and are now licensing their technologies to others.

Hopefully others will take over. For now we need to keep supporting initiatives that work towards a modular future. The guys from PuzzlePhone haven’t got a massive amount of resources available but they got the right mindset about setting up a platform and are currently looking for investors. Or get a Fairphone. We know its not as modular. But they take modularity step by step and are doing what they can for sure.“

> Vertiefung · **Elektroschrott: Kinder und Frauen tragen das Risiko**
>
> Wenn alte Handys und Computer nicht ordentlich recycelt werden, landen sie oft bei informellen Verwertern in ärmeren Ländern. Dort werden Kabel verbrannt und Geräte von Hand zerlegt, um an Kupfer oder Gold zu kommen. Die Weltgesundheitsorganisation (WHO) schreibt: Die größten Risiken tragen Menschen in Ländern mit niedrigem und mittlerem Einkommen – besonders Kinder.
>
> Nach Schätzung der Internationalen Arbeitsorganisation (ILO) arbeiteten 2020 bis zu 16,5 Millionen Kinder im Industriesektor. Wie viele davon Elektroschrott zerlegen, weiß niemand genau. Vor allem Blei schadet der Entwicklung des Gehirns, dem Lernen und

> dem Verhalten. Schwangere und Kinder sind besonders gefährdet.
>
> Deshalb ist jedes Gerät, das länger hält, repariert oder sauber abgegeben wird, auch ein Stück Schutz für Kinder anderswo. Die EU verbietet inzwischen den Export von Elektroschrott in Nicht-OECD-Länder (Stand 2026).
>
> Quellen: WHO: Electronic waste (e-waste), Faktenblatt 01.10.2024 · WHO: Electronic waste (e-waste) · WHO: Electronic waste (e-waste) · EU-Kommission: Waste shipments

Teil 5 von 5

Was Du selbst tun kannst

Viele kleine Schritte, mit denen Du im Alltag Müll vermeidest, und wo Du Hilfe und Ideen findest.

In diesem Teil:

- Was kann ich selbst tun, um Müll zu vermeiden?

Was kann ich selbst tun, um Müll zu vermeiden?



Das erste, einfachste und wichtigste: Überlege Dir beim Einkauf, **was Du wirklich brauchst**. Angesichts der Fülle der Versuchungen gelingt es leichter, dann auch dabei zu bleiben, wenn Du Dir den guten alten Einkaufszettel schreibst – und auch dabei bleibst

Überlege, ob Du noch brauchbare Dinge nicht auch verschenken kannst, statt sie wegzuwerfen? Aber wer braucht diese Dinge? Bei WOHINDAMIT.ORG findest Du dankbare Abnehmer. FairWertung zeigt Dir, wo Du Altkleider für soziale Projekte spenden kannst.

Zero Waste im Web

Es gibt mittlerweile eine Vielzahl von Web-Projekten, die sich mit der Abfallvermeidung befassen. Hier bekommst Du jede Menge Tipps.

Zero Waste: https://www.zero-waste-deutschland.de

Zero Waste Produkte: https://www.zero-waste-deutschland.de/produkte/

Zero Waste Checkliste „Müll vermeiden in der Küche„

> **Aus der Zero Waste Checkliste „UNVERPACKT“**
>
> Nudeln, Reis und Co.
> 1. im Supermarkt Ausschau halten ob es das evt. in Papier/Pappe gibt
> 2. bei mein-muesli-laden.de findest du so ziemlich jedes lagerbare Lebensmittel in einer plastikfreien Verpackung im Großgebinde und BioQualität. Hier musst du zwar bestellen, doch unterm Strich ist das unserer Meinung (Zero Waste) nach nachhaltiger als etwas in Plastik zu kaufen. Außerdem kannst du dir so leicht einen Vorrat anlegen und musst

> seltener in den Supermarkt und so auch weniger tragen. ☐
>
> Stoffbeutel benutzen (für Obst/Gemüse und Brot)
> Eigene Behälter mitnehmen (auch für Antipasti, Cremes von der Frischetheke, Kuchen und Co.)
> weniger/keine Tierprodukte essen
> möglichst regional/saisonal einkaufen
> Second Hand kaufen bei Büchern, Kleidung, Elektroartikel etc. (Ebay Kleinanzeigen, KleiderKreisel und Co.)
>
> Alternativen für dauerhafte Müllverursacher nutzen wie z.B. Rasierhobel, waschbare Binden und Co.
> Selber machen statt kaufen (z.B. Putz-/Waschmittel, Konserven, Kochen etc.)
> Ideen dafür findest du auf der Webseite von Zero Waste oder auch in den Büchern z.B. von
> smarticular
> Tipp: Überlege dir einmal, welche 10 Dinge du in den nächsten zwei Monaten in deinem Leben gerne nachhaltiger gestalten würdest. Dann liste sie nach Wichtigkeit auf (das ist sehr individuell). Nun suchst du für diese Liste Alternativen, am besten recherchierst du selber einmal, so merkt man sich die Dinge auch am ehesten.

> **Aus der Zero Waste Checkliste „Müll vermeiden in der Küche“**
>
> Holzbürste/ Kupferlappen
> Geschirrhandtücher
> (Bienen)Wachstücher
> DIY Spüli aus Efeu, Kernseife o.Ä.
> Edelstahl-/Glasdosen/-konserven
> French-Press
> Holzbrett
> Messer aus Edelstahl oder mit
> Holz
> nachfüllbare Gewürze im Glas
> Holzutensilien
> Baumwollsack/Brotkasten
> Edelstahl- o. Glasflaschen +
> Wasser aus der Leitung

Auf **smarticular** gibt es noch einmal 100 Tipps zum Müllvermeiden. Smarticular ist eine echte Goldgrube, was Müllvermeidung angeht. In mehreren Büchern gibt es umfassende Tipps:

- Fünf Hausmittel ersetzen eine Drogerie
- Plastiksparbuch
- Selber machen statt kaufen – Küche
- Selber machen statt kaufen – Haut & Haar
- Selber machen statt kaufen – Garten & Balkon
- Das Natron-Handbuch

- Geh raus! Deine Stadt ist essbar
- Grüner Faden – der grüne Jahresplaner für ein einfaches und nachhaltiges Leben

Das alles gibt es auf: https://www.smarticular.net/buecher/hausmittel/

Reset.org: Diese 6 Tools helfen, die Welt vom Plastikmüll zu befreien.
Reset.org: Wohin mit gebrauchten Mobiltelefonen?
Reset.org: Elektroschrott – Zu wertvoll für die Tonne! (Reparieren, bewusst kaufen, gebraucht kaufen, leihen, verkaufen, spenden – sauber entsorgen)
Reset.org: Sei kreativ! Upcycling- und DIY-Tipps. Für alle, die gerne selbst was machen.
Reset.org: Zurück zum Precycling. Gute Ideen müssen nicht neu sein. Beim Precycling geht es darum, beim Einkauf erst gar keinen Müll entstehen zu lassen. Zum Einsatz kommen dabei Dosen, Büchsen, Tüten, Flaschen – immer wieder!

Die Waschbeutel von Guppyfriend (29,75 Euro) fangen Fasern aus Synthetik-Materialien auf, die sich beim Wäschewaschen gelöst haben.

Bücher zum Thema Müllvermeidung / Zero Waste

Glücklich leben ohne Müll von Bea Johnson (Verlag Steve Holger Ludwig, gebraucht auf der Website booklooker.de)

Wie wir Plastik vermeiden von Will McCallum (Ullstein)

Zero Waste im Supermarkt

Wenn Du bereits Plastiktüten durch haltbare Beutel ersetzt hast (und auch Gemüsenetze besitzt) und Deinen Kaffeebecher selber dabei hast, Festseifen statt Wegwerfplastikduschgel benutzt: Dann kannst Du anfangen, auch den Einzelhandel immer wieder darauf hinzuweisen, dass Du mit selbst mitgebrachten Gefäßen einkaufen möchtest. Hier ein Beispiel für eine E-Mail:

Liebe Marktleiterin lieber Marktleiter,

immer mehr Menschen bemühen sich um eine nachhaltige Lebensweise, darunter auch meine Familie und ich .
Der Einzelhandel kann hier sehr viel Unterstützung bieten. Daher bitten wir Sie im Rahmen Ihres Gestaltungsspielraums alles zu tun, um nachhaltiges Einkaufen zu ermöglichen.

Zur Müllvermeidung wünschen wir uns:
*Die Möglichkeit an der **Salattheke mitgebrachte Transportgefäße** zu benutzen (hier genügt eine Tara Waage).*
***Obst und Gemüse ohne Plastikverpackung**, d.h. offen, so dass wir sie in Gemüsenetzen kaufen können*
*Außerdem gibt es die Möglichkeit Nüsse Sonnenblumenkerne und so weiter **abfüllbar** zu machen, wie dies etwa die Biomarkt Kette basic bereits umgesetzt hat.*
Bieten Sie bitte auch feste Seifen als Alternative zu Duschgels an.

Was wir uns noch wünschen:
*Eine breitere Auswahl an **veganen** Produkten, **Bio**produkten und – wo immer verfügbar – auch an **Fairtrade** Produkten.*

Es ist wichtig, dass wir jetzt ins Agieren kommen und aufhören, darauf zu warten, bis die Dinge bis wir dazu gezwungen werden, etwas zu verändern. Sie werden in Ihrem Supermarkt sicher nicht alles umsetzen können, was prinzipiell möglich ist. Wir freuen uns aber über jeden Schritt in die richtige Richtung.

Herzlichen Dank und viele Grüße
Ihr/e (Dein Name)



> Stand: 06.11.2026

Mobilität

Was der Verkehr für Klima, Städte und Menschen bedeutet, wie eine Mobilitätswende in Stadt und Land aussehen kann – und was Du selbst tun kannst.

Auf einen Blick

Kurz zusammengefasst, Stand November 2026:

- Der Verkehr ist das Sorgenkind des Klimaschutzes: 2025 stieß er in Deutschland 146,3 Millionen Tonnen CO2-Äquivalente aus, 2,1 Millionen Tonnen mehr als 2024 (Umweltbundesamt).
- Sein Anteil an allen Treibhausgasen ist von 13,1 Prozent (1990) auf etwa 22,3 Prozent (2024) gestiegen, weil der Verkehr kaum weniger ausstößt, während andere Bereiche deutlich gesenkt haben.
- Am 1. Januar 2026 waren in Deutschland knapp 49,5 Millionen Pkw zugelassen. Jeder dritte neue Pkw war 2025 ein SUV, fast jeder fünfte war rein elektrisch (19,1 Prozent).
- Ein Elektroauto, das 2025 in Europa verkauft wird, verursacht über sein ganzes Leben rund 73 Prozent weniger Treibhausgase als ein Benziner, die Herstellung schon eingerechnet (ICCT 2025).
- Für Autos ist Wasserstoff nach heutigem Stand keine gute Lösung: Ein Brennstoffzellen-Pkw braucht pro Kilometer zwei- bis dreimal so viel Strom wie ein Batterieauto. Pkw-Wasserstofftankstellen werden geschlossen (Umweltbundesamt, H2 Mobility).
- Das Deutschlandticket kostet 2026 63 Euro, rund 14,6 Millionen Menschen haben es (Ende 2025). Laut der Evaluation des Bundes spart es rund 2,5 Millionen Tonnen CO2 im Jahr.
- Städte wie Paris zeigen, wie schnell sich etwas ändern kann: Dort werden innerhalb der Stadt inzwischen mehr Wege mit dem Fahrrad zurückgelegt (11,2 Prozent) als mit dem Auto (4,3 Prozent).

Quellen: Umweltbundesamt: Treibhausgasdaten zeigen: Klimaschutz braucht neuen Schub (PM 08/2026, 14.03.2026) · Umweltbundesamt: Emissionen des Verkehrs (Stand 28.04.2026) · KBA: Fahrzeugbestand am 1. Januar 2026 (PM 09/2026) · KBA: Fahrzeugzulassungen im Dezember 2025 – Jahresbilanz (PM 01/2026) · electrive: EVs are getting cleaner faster than expected (zur ICCT-Studie, 09.07.2025) · Umweltbundesamt: Wasserstoff im Verkehr – häufig gestellte Fragen (Stand 30.04.2026) · electrive: H2 Mobility schließt 22 H2-Tankstellen (03.03.2025) · VDV: ÖPNV-Bilanz 2025 (PM 27.01.2026) · Clean Energy Wire: Germany's flat-rate transport ticket working for mobility and climate – govt evaluation (15.04.2026) · The Local (AFP): Bikes overtake cars as means of transport in Paris (12.04.2024)

So ist diese Seite aufgebaut

1. **Teil 1: Der Verkehr und das Klima** – Klimawirkung des Verkehrs, SUVs und warum die Emissionen kaum sinken
2. **Teil 2: Ziel: eine Revolution des Nahverkehrs** – was sich ändern muss und wo das Deutschlandticket heute steht

3. **Teil 3: Ideen für Stadt und Land** – eine Vision für ein grundlegend neues Verkehrskonzept
4. **Teil 4: Antriebe, Räder und Fahrzeuge** – Wasserstoff, Lastenrad und E-Bike, Elektroauto, jeweils mit dem Stand von heute
5. **Teil 5: Was Du selbst tun kannst** – Checkliste für nachhaltige Mobilität und Aktionen zum Mitmachen

> Schwarz sind die Texte von Gottfried Müller. Blau sind Ergänzungen und Aktualisierungen, die mit KI recherchiert und mit Quellen belegt sind (Stand November 2026).

Zur Hauptseite:
Ressourcen der Erde

Home – jetzt handeln:
Worum es hier geht

Sitemap
MetaPortal

Wenn Dich vor allem Lösungsideen für neue Verkehrskonzepte interessieren, bietet das neue Online-Angebot von Reset.org zur Mobilitätswende mehr und aktuellere Informationen als diese Seite: Hier geht es zur **Mobilitätsseite von Reset.org**. Auf dieser Seite findest Du Argumente für eine grundlegende Mobilitätswende. Lass Dich gerne von meiner **Vision für ein grundlegend neues Verkehrskonzept** inspirieren.

Teil 1 von 5

Der Verkehr und das Klima

Der Verkehr ist der Bereich, in dem Deutschland beim Klimaschutz am wenigsten vorankommt. Hier stehen die Zahlen und die Gründe, auch der Trend zu immer größeren Autos.

In diesem Teil:

- Fakten zum Verkehr
- Klima-Impact
- Verkehr 2025: Die Emissionen steigen wieder
- SUVs heute: mehr, schwerer, gefährlicher

Fakten zum Verkehr

In Deutschland gibt es über 47 Millionen PKWs (am 1. Januar 2026 waren es knapp 49,5 Millionen, laut Kraftfahrt-Bundesamt), die 2025 zusammen 562,3 Milliarden Kilometer zurücklegten, im Schnitt 10.616 Kilometer je Auto (Quelle). Der durchschnittliche Auslastungsgrad von PKWs liegt bei 33%.

Klima-Impact

Mittlere CO2-Emissionen von Neufahrzeugen in Europa (Eurostat)

Short Description: The indicator is defined as the average carbon dioxide (CO2) emissions per

km by new passenger cars in a given year. The reported emissions are based on type-approval and can deviate from the actual CO2 emissions of new cars.

Übersicht über den CO2-Ausstoß verschiedener Verkehrsmittel.

Die Werte des Umweltbundesamts (Bezugsjahr 2024): Pro Person und Kilometer verursacht ein Inlandsflug 290 g Treibhausgase, ein Pkw 164 g (Elektroauto 70 g), ein Linienbus 90 g, ein Nahverkehrszug 44 g, Straßen- und U-Bahn 42 g, ein Fernbus 30 g, ein Fernzug 26 g und ein Pedelec 3 g. (Quelle)

Der VCD ergänzt dazu: Die Klimawirksamkeit des Flugverkehrs ist mindestens dreimal höher, als der Treibstoffverbrauch es nahegelegt. Das liegt daran, dass Flugzeuge ihre Emissionen in Höhen ausstoßen, in denen sie größere Schäden anrichten als gleiche Mengen am Boden. Der direkte CO2-Ausstoß von Flugzeugen wird deshalb üblicherweise mit dem so genannten RFI-Faktor (Radiative Forcing Index) multipliziert, um den Klimaschaden zu errechnen. Eine Aufbereitung des Themas „Auto, Bahn, Flugzeug oder Bus= Verkehrsmittel und CO2-Bilanzen“ für den Schulunterricht findest Du hier. Du kannst die Berechnung des CO2-Ausstoßes mit dem CO2-Rechner des WDR personalisieren, indem Du Motorenvariante, Anzahl Personen im Auto etc. angeben kannst.

Wie viel CO2 entsteht bei der Produktion eines Autos?

*„…Und*Zahlen des Öko-Instituts*deuten an, dass (Akku-)Recycling am Ende zu einer CO2-Gutschrift führen könnte. Wird etwa das Aluminium des Autos wiederverwertet, sinkt die CO2-Bilanz im neuen Auto erheblich.“*
Der Spiegel bietet einen interaktiven Klima-Rechner für den Autokauf.
Mehr über die Umweltfreundlichkeit von Elektrofahrzeugen gibt es auf der Seite emobil-umwelt.de.

Dieser Abschnitt wird in Kürze bearbeitet

Was Spieltheorie und SUVs miteinander zu tun haben: Aggro-Mobilität als Gesellschaftskrankheit

Hier noch ein konkretes Beispiel, wieso es ohne REGELN nicht geht. Sicher hast Du Dich schon mal gefragt, wie es angesichts überfüllter Städte und Klimakrise möglich ist, dass der Anteil an SUV immer weiter zunimmt.

SUVs sind Ausdruck von Dominanz, von HOCHSTATUS: Ich bin stärker, größer, mächtiger und ich kontrolliere die Situation. Die Frontpartien dieser Autos werden bewusst und gezielt immer aggressiver gestaltet.

Das verleitete zunächst nur einen gewissen, eher kleinen Teil der Menschen (ratet mal…), sich so ein Auto zu kaufen. Das waren zuerst nur ganz wenige. Nun gab es im Verkehr plötzlich eine neue Situation: Hinter mir, neben mir, vor mir fahren auf einmal bedrohlich wirkende Panzer. Ich fühle mich klein und unterlegen. Und wer will sich schon klein und unterlegen fühlen, wer geht schon freiwillig in den TIEFSTATUS.

Wer darauf empfindlich reagierte, kaufte sich alsbald selbst einen SUV (auch wenn man den nicht besonders praktisch findet und es sich um eine ökologische Peinlichkeit ersten Ranges handelt). Das hatte zur Folge, dass die gefühlte Bedrohlichkeit und die Konfrontation mit blechernem Dominanzgebaren für immer mehr Verkehrsteilnehmer*innen immer bedrängender wurde. Die Folge: Immer mehr Menschen kaufen sich einen SUV.

Und dass das so geschieht, ist kein Zufall. Auch in den Marketingabteilungen großer Autokonzerne sitzen Psychologen. Und ich bin mir sicher: die haben genau das vorhergesagt, was ich hier beschreibe. Und stießen dabei auf offene Ohren, denn so einen SUV kann man wesentlich teurer verkaufen, als kleinere Autos.

Deshalb helfen auch keine Appelle, Selbstverpflichtungen, Aufrufe an die Autokäufer. Das ist psychologisch gesehen Quatsch. Das Einzige, was hier hilft, ist das Verbot solcher Fahrzeuge. Und dieses Verbot wird nur kommen, wenn wir uns gemeinsam als Bürger*innen klar machen, auf welchen Teufelskreis wir hereingefallen sind und gemeinsam demokratisch beschließen, damit aufzuhören.

Verkehr 2025: Die Emissionen steigen wieder

Fast alle Bereiche in Deutschland haben ihre Treibhausgase seit 1990 deutlich gesenkt, der Verkehr kaum. 2025 sind seine Emissionen sogar wieder gestiegen. Der Expertenrat für Klimafragen sieht die Klimaziele bis 2030 deshalb in Gefahr.

- 2025 verursachte der Verkehr in Deutschland 146,3 Millionen Tonnen CO2-Äquivalente. Das sind 2,1 Millionen Tonnen mehr als 2024. (Umweltbundesamt, Pressemitteilung 08/2026)
- Der Anteil des Verkehrs an allen Treibhausgasen ist von 13,1 Prozent im Jahr 1990 auf etwa 22,3 Prozent im Jahr 2024 gewachsen. Insgesamt sind die Emissionen in Deutschland seit 1990 um rund 48 Prozent gesunken (Umweltbundesamt 2026), im Verkehr gab es kaum eine Verbesserung. (Umweltbundesamt)
- Pro Kilometer stoßen Pkw seit 1995 zwar knapp 15 Prozent weniger CO2 aus. Weil aber mehr gefahren wird und die Autos größer geworden sind, ist der Gesamtausstoß der Pkw bis 2019 trotzdem gestiegen. (Umweltbundesamt)
- Der Expertenrat für Klimafragen bestätigt die Zahlen: Insgesamt sanken die Emissionen 2025 nur um 0,1 Prozent, weil der Anstieg bei Gebäuden und Verkehr die Fortschritte in Industrie und Energiewirtschaft fast aufgefressen hat. (Expertenrat für Klimafragen, Pressemitteilung Pr)
- Nach den amtlichen Projektionen verfehlt der Verkehr seine Ziele für die Jahre 2021 bis 2030 zusammen um rund 187 Millionen Tonnen CO2-Äquivalente. (Umweltbundesamt, Pressemitteilung 08/2026)
- Der Expertenrat glaubt nicht, dass Deutschland sein Klimabudget bis 2030 einhält. Er rechnet mit etwa 60 bis 100 Millionen Tonnen zu viel und hält das Klimaschutzprogramm 2026 für zu schwach. (Expertenrat für Klimafragen, Pressemitteilung Pr)
- Eine schnelle und billige Maßnahme wäre ein Tempolimit. Das Umweltbundesamt hat 2023 neu gerechnet: Tempo 120 auf Autobahnen würde jedes Jahr rund 6,7 Millionen Tonnen CO2 sparen, zusammen mit Tempo 80 außerorts etwa 8 Millionen Tonnen (Datenbasis 2018). (evangelisch.de)

> **Was heißt das für uns?** Technik allein hat den Verkehr bisher nicht klimafreundlich gemacht: Effizientere Motoren wurden durch mehr Fahrten und größere Autos aufgefressen. Ohne Regeln wie ein Tempolimit und ohne echte Alternativen zum Auto werden die Ziele verfehlt.

SUVs heute: mehr, schwerer, gefährlicher

Der Trend zum SUV hat sich weiter verstärkt. Inzwischen gibt es auch belastbare Forschung dazu, wie gefährlich hohe, stumpfe Fahrzeugfronten für Fußgänger und Radfahrer sind. Und erste Städte steuern gegen.

- Am 1. Januar 2026 waren in Deutschland knapp 49,5 Millionen Pkw zugelassen, so viele wie nie. Im Schnitt sind sie 10,9 Jahre alt. (KBA, Pressemitteilung 09/2026)
- Fast 7,2 Millionen dieser Autos sind SUVs, das sind 14,5 Prozent des Bestands. Ihre Zahl ist in nur einem Jahr um 9,7 Prozent gewachsen, viel schneller als der Bestand insgesamt. (KBA, Pressemitteilung 09/2026)
- Bei den Neuwagen ist der SUV längst die Nummer eins: 2025 war jeder dritte neu zugelassene Pkw ein SUV (33,3 Prozent). (KBA, Pressemitteilung 01/2026)
- Eine Auswertung von fast 700.000 Unfällen (London School of Hygiene and Tropical Medicine und Imperial College, 2025) zeigt: Wer als Fußgänger oder Radfahrer von einem SUV erfasst wird, stirbt mit 44 Prozent höherer Wahrscheinlichkeit als bei einem normalen Pkw. Bei Kindern sind es 82 Prozent. (RTÉ News)
- Als Hauptgrund nennen die Forschenden die hohe, stumpfe Front: Sie trifft Menschen höher am Körper, Kinder oft am Kopf. (RTÉ News)
- Paris steuert gegen: Seit 1. Oktober 2024 zahlen auswärtige Besucher für schwere Autos (Verbrenner ab 1,6 Tonnen, E-Autos ab 2 Tonnen) dreimal so hohe Parkgebühren, im Zentrum 18 statt 6 Euro pro Stunde. Anwohner, Handwerk und Pflegedienste sind ausgenommen. Die Pariser hatten das im Februar 2024 per Bürgerbefragung beschlossen. (electrive)

Was heißt das für uns? Der SUV-Trend ist kein Gefühl, sondern Statistik, und er kostet Klima, Platz und Menschenleben. Regeln nach Gewicht und Fahrzeugfront setzen direkt dort an, wo der Schaden entsteht.

Vertiefung · **1,16 Millionen Tote im Jahr: Der Straßenverkehr weltweit**

Jedes Jahr sterben weltweit rund 1,16 Millionen Menschen im Straßenverkehr. Dazu kommen 20 bis 50 Millionen Verletzte, viele davon bleiben ihr Leben lang behindert. Für Kinder und junge Menschen zwischen 5 und 29 Jahren ist der Verkehr die häufigste Todesursache überhaupt (WHO, Stand Juli 2026).

Mehr als die Hälfte der Toten sind ungeschützte Verkehrsteilnehmer/innen: Fußgänger, Radfahrer und Motorradfahrer. 92 Prozent der Toten gibt es in Ländern mit niedrigem und mittlerem Einkommen, obwohl dort nur rund 60 Prozent der Fahrzeuge fahren. Wer arm ist, trägt also das größte Risiko, auch innerhalb reicher Länder.

Die Vereinten Nationen wollen die Zahl der Toten und Verletzten bis 2030 halbieren. Ein Hebel ist das Tempo: Steigt die Durchschnittsgeschwindigkeit um 1 Prozent, steigt das Risiko eines tödlichen Unfalls um 4 Prozent.

Quellen: WHO: Road traffic injuries – Fact sheet (20.07.2026) · WHO: Road traffic injuries – Fact sheet (20.07.2026) · WHO: Road traffic injuries – Fact sheet (20.07.2026) · WHO: Road traffic injuries – Fact sheet (20.07.2026) · WHO: Road traffic injuries – Fact sheet (20.07.2026)

Teil 2 von 5

Ziel: eine Revolution des Nahverkehrs

Wohin sich der Verkehr entwickeln sollte: weg vom eigenen Auto, hin zu einem Nahverkehr, der einfach und überall da ist. Dazu neu: was das Deutschlandticket gebracht hat.

In diesem Teil:

- Ziele für die Entwicklung des Verkehrs
- Nahverkehr in Stadt und Land: Deutschlandticket, Lücken, autonome Shuttles

Ziele für die Entwicklung des Verkehrs

Eine Revolution des Nahverkehrs

Stell Dir eine Stadt ohne Staus vor. Wo jeder zügig an sein Ziel kommt, ohne die Umwelt zu vergiften. Wo man mit Kindern ohne Lebensgefahr mit dem Fahrrad unterwegs sein kann. So könnte es gehen:

- Der Individualverkehr wird in Städten konsequent auf Trambahn und (Elektro) Busse umgestellt (während der extrem teure U-Bahn-Bau nur dazu dient, auf der Oberfläche den individuellen Autoverkehr zu erhalten). Ein Elektrobussystem mit Hybridantrieb und Oberleitungen lässt sich relativ leicht und schnell realisieren. Wo keine Oberleitungen sind, fährt der Bus via Batterie, die auf den Oberleitungsstrecken wieder aufgeladen wird.
- Neue Technologien ermöglichen zusätzlich ein selbstfahrendes Kleinbussystem on demand (Holen per Handy-App, Berechnung des optimalen Fahrwegs für alle Fahrgäste). Diese Systeme sind auch für den ländlichen Raum geeignet.
- CarSharing-Systeme ergänzen das Verkehrskonzept dort, wo Autos tatsächlich – zum Beispiel für Transporte – erforderlich sind.
- Auf den Straßen erhalten Fahrradfahrer (Elektrofahrräder) den Vorrang.

Insgesamt wäre ein solches Verkehrssystem wesentlich effektiver (im Endeffekt kommen alle schneller an ihr Ziel), als das heutige Verkehrschaos. Städte könnten auf diese Weise wieder zu Lebensräumen werden.

Das funktioniert natürlich nur, wenn Fahrbahnen und Parkmöglichkeiten für Individualautos drastisch eingeschränkt und zurückgefahren werden. Wichtig erscheint mir an dieser Stelle darauf hinzuweisen, dass Maßnahmen getroffen werden, die verhindern, dass am Schluss nur eine Schicht von Reichen weiterhin Individualverkehr in der Stadt für sich beanspruchen kann. Ein Beispiel: Teure Parkgebühren bevorzugen einseitig die Wohlhabenden, während Parkscheiben eine faire Nutzung von Parkmöglichkeiten steuern können.

Nahverkehr in Stadt und Land: Deutschlandticket, Lücken, autonome Shuttles

Seit Mai 2023 gibt es das Deutschlandticket. Es zeigt, dass ein einfaches Angebot Menschen vom Auto in Bus und Bahn bringt. Gleichzeitig ist das Angebot auf dem Land oft dünn, und die Bahn braucht viel Geld für die Sanierung.

- Rund 14,6 Millionen Menschen hatten Ende 2025 ein Deutschlandticket. Nach der Preiserhöhung von 58 auf 63 Euro zum 1. Januar 2026 kündigten nur 5,75 Prozent. (VDV)
- Ab 1. Januar 2027 kostet das Ticket 66,80 Euro im Monat. Der Preis wird nun über einen Kostenindex aus Personal-, Energie- und allgemeinen Kosten berechnet. (Bayerisches

Verkehrsministerium)

- Die offizielle Evaluation für das Bundesverkehrsministerium (infas, Daten bis September 2025) stellt fest: Das Ticket verlagert Fahrten vom Auto auf Bus und Bahn, senkt die Pkw-Nutzung um etwa 3 Prozent und spart rund 2,5 Millionen Tonnen CO2 im Jahr. Es hilft besonders Menschen mit wenig Geld. (Clean Energy Wire)
- Eine Auswertung mehrerer Studien im Forschungsprojekt Ariadne (April 2025) kommt auf 4,2 bis 6,5 Millionen Tonnen CO2 pro Jahr. Die Schätzungen gehen also auseinander, in die gleiche Richtung zeigen aber fast alle. (energiezukunft)
- Auf dem Land fehlt oft das Angebot: Laut ÖV-Atlas 2026 von Agora Verkehrswende wohnen rund 21 Millionen Menschen, gut ein Viertel der Bevölkerung, an Orten ohne gutes Grundangebot an Bus und Bahn. 5,6 Millionen haben an ihrem Wohnort nicht einmal eine Haltestelle mit Mindestangebot. (Agora Verkehrswende)
- Je kleiner der Ort, desto schlechter das Angebot: In Gemeinden mit weniger als 1.000 Einwohnern hat nur 1 Prozent der Menschen eine gute oder sehr gute Anbindung. (Agora Verkehrswende)
- Fahrerlose Kleinbusse, die man per App ruft, könnten genau diese Lücke schließen, schreibt Agora Verkehrswende (Juni 2026). Bisher gibt es in Deutschland aber nur kleine lokale Versuche. Agora empfiehlt wenige große Modellregionen für den Übergang in den Regelbetrieb. (Agora Verkehrswende)
- Für die Schiene plant der Bund bis 2029 rund 107 Milliarden Euro ein, vor allem aus dem Sondervermögen Infrastruktur und Klimaschutz. Das Geld fließt vor allem in die Sanierung, und es liegt laut Deutscher Bahn etwa 18 Milliarden Euro unter dem Bedarf. (VerkehrsRundschau)

> **Was heißt das für uns?** Ein günstiges, einfaches Ticket wirkt, aber nur dort, wo auch Busse und Bahnen fahren. Der nächste Schritt ist das Angebot auf dem Land, und dabei können Rufbusse und später autonome Shuttles helfen.

Teil 3 von 5

Ideen für Stadt und Land

Eine Vision für einen Verkehr, der Menschen statt Autos in den Mittelpunkt stellt, in der Stadt und auf dem Land.

In diesem Teil:

- Ideen für einen Paradigmenwandel im Verkehr

Ideen für einen Paradigmenwandel im Verkehr

> ### Ein radikal neues Verkehrskonzept
>
> #### Verkehr in den Städten
>
> Das **Primat der Auto-Mobilität führt zu erheblichem Stress für Menschen und Umwelt**. Dabei spielen folgende Faktoren eine Rolle:
>
> Die **Klimabelastung** ist nicht nur auf den Benzinverbrauch der Autos zurückzuführen, sondern auch aus der extrem aufwändigen Herstellung.

Der **Autoverkehr** in den Städten ist **extrem ineffizient** und führt zu einem ständigen Stehen im Stau. Man fühlt sich fortwährend an der Fortbewegung behindert, was für fast unerträglich ist – umso aggressiver wird dann das Verhalten im Auto. Alle Versuche, den Verkehr in der Stadt so zu organisieren, dass Autos ungehindert fahren können, sind bislang gescheitert. Am Beispiel München lässt sich dies gut zeigen: selbst der Bau von drei großen Tunnels, die mit Milliardenkosten errichtet wurden, hat nicht dazu geführt, dass Staus der Vergangenheit angehören. Im Gegenteil: es kamen immer mehr Autos auf die Straße und Staus auf dem Mittleren Ring sind Alltag.

Die **Einschränkung des Lebensraums** ist gravierend: Zum rollenden Verkehr – der bereits große Flächen verschlingt, hohe Lärmbelästigung mit sich bringt und die Luft mit Schadstoffen belastet, kommt auch noch der stehende Verkehr: In jeder größeren Stadt werden riesige Flächen zugeparkt, die den Menschen nicht mehr als Lebensräume zur Verfügung stehen.

Das Hauptproblem hat nichts mit technischen Lösungen zu tun, sondern mit Psychologie.

Wenn hier vom Verzicht auf das individuelle, ständig verfügbare Auto, die Rede ist, das man jederzeit und überall fahren darf, denken die meisten sofort: Ja, da wird mir ja meine Freiheit genommen. Ich brauche doch ein Auto, weil..., weil..., weil...

Wenn man heute davon spricht, die Auto-Mobilität, den automobilen Individualverkehr, weitgehend einzuschränken, dann entsteht bei den meisten die Vorstellung, man würde ihnen ihr Auto wegnehmen. Jetzt, unter den gegenwärtigen Bedingungen. Das ist natürlich so nicht gemeint. Denn eines ist klar: wer in den gegenwärtigen städtischen Bedingungen mit einem unzureichenden öffentlichen Nahverkehr, der durch den Individualverkehr ausgebremst wird und in einer Auto-Umgebung, in der Fahrradfahren vielfach lebensgefährlich ist, auf sein Auto verzichten muss, tut sich möglicherweise schwer mit dieser Vorstellung.

Ein radikal neues, effizientes und lebensfreundliches Verkehrskonzept

Die Alternative besteht jedoch nicht darin, innerhalb der gegenwärtigen Struktur nicht mehr Auto fahren zu dürfen. Die Alternative besteht, darin neue Strukturen zu schaffen, in denen es keinerlei Vorteil mehr bietet, mit dem Auto zu fahren. Insgesamt sind diese Strukturen wesentlich kostengünstiger zu schaffen und zu betreiben, als die gegenwärtigen. Ein Paradigmenwechsel im Nahverkehr zugunsten eines modernen, öffentlichen Verkehrssystems und einer Bevorzugung von Fahrrad und Fußgänger*innen bedeutet letzten Endes: wir wären schneller am Ziel, wir wären klimafreundlicher unterwegs und wir hätten wesentlich angenehmere Lebensräume zur Verfügung – und das alles zu deutlich geringeren Kosten.

Die Verkehrslogik von Städten muss vollkommen neu gedacht werden. Ziel ist es, Lebensräume zu schaffen und Mobilität ungehindert zu ermöglichen, wobei Effizienz ein wichtiges Kriterium ist. **Hohe Effizienz** lässt sich erreichen, wenn der Individualverkehr aus den Städten zurückgenommen und durch ein intelligentes und ausreichend dimensioniertes System für den öffentlichen Nahverkehr ersetzt wird. Die Kapazität des öffentlichen Nahverkehrssystems muss hierfür vervielfacht werden.

Dessen Bestandteile sind: für den Anfang ein **intelligentes Elektrobussystem, das auf den Hauptstrecken über Oberleitungen gespeist wird**, so dass relativ kleine

Akku-Kapazitäten ausreichen (die Zukunft heißt allerdings eher Wasserstoff). Solche Oberleitungs-Systeme gab es bereits in der Vergangenheit, sie lassen sich vergleichsweise leicht umsetzen und sind (v.a. im Vergleich mit U-Bahnen) mit vergleichsweise geringen Kosten verbunden.

Kombiniert werden können diese Systeme zukünftig mit **selbstfahrenden Kleinbussen, die über eine App angefordert werden** können. Derartige Systeme gibt es vom technischen Stand her schon heute, es fehlen nur die nötigen Genehmigungen und der Wille, diese umzusetzen. Hinzu kommen Schienensysteme, vor allem Trambahnen, die den teuren U-Bahnbau ersetzen, der nicht mehr erforderlich ist, weil Autos ja nicht mehr das dominierende Verkehrsmittel. U-Bahnen wurden nur deshalb (mit ungeheurem finanziellem Aufwand) gebaut, damit darüber der Autoverkehr fließen kann.

Das ganze wird ergänzt durch eine Verkehrslogik, bei der **Fußgänger und Radfahrer grundsätzlich Vorrang vor Autos** haben. Das heißt: Autos können und dürfen nur dort fahren, wo sie Fußgänger und Radfahrer nicht mehr behindern. Eine Regelung der Autodichte über Gebühren – seien es Parkgebühren oder Formen einer Stadt-Maut – ist unsozial und daher abzulehnen. Eine solche Regelung würde nur denen entgegenkommen, die zu den reichen Schichten gehören und so viel Geld haben, dass es für Sie unerheblich ist, ob sie eine Gebühr bezahlen müssen oder nicht, während alle anderen auf Auto verzichten müssten.. Eine solche Regelung verschärft Ungleichheit noch weiter und ist damit absolut kontraproduktiv. Die Neuregelung muss ganz klar über ein Verbot des Individualverkehrs mit Autos erfolgen. Hierbei kann es Ausnahmen nur geben, wenn Menschen z.B. aufgrund einer Behinderung nachweisen können, dass sie auf ein Auto angewiesen sind. Keine VIP-Ausnahmen!

Selbstverständlich wird es weiterhin Lieferverkehr und Dienstfahrzeuge geben, aber diese Fahrzeuge kommen ohnehin wesentlich besser voran, wenn der Individualverkehr zurückgefahren.

Die **freiwerdenden Flächen** lassen sich als **Lebensräume für Menschen** in den Städten nutzen. Städte lassen sich begrünen, es lassen sich Oasen des Zusammenkommens schaffen. Städte werden wieder zu lebensfreundlichen Räumen. Alles, was es dafür braucht, ist der Entschluss, sich vom Privat-Auto zu lösen und Effizienz, Ressourcenschonung, Klimaverträglichkeit und Lebensfreundlichkeit des Verkehrssystems an erste Stelle zu stellen. Im Zeitraum von 10 Jahren könnten Städte komplett umgewandelt werden, in Orte, an denen man wieder gut leben kann.

ICH und MEIN Auto

Damit ein solches neues Denken über Verkehr möglich wird, müssen wir das Auto auch vom eigenen Ich abkoppeln. Zum einen geht es darum, die Vorstellung zu überwinden, das Auto würde unser eigenes Ich erweitern, es würde uns Respekt und Status bringen. Wir verfügen heute über die *technologischen Möglichkeiten* – z.B. zur Herstellung von Autos. Die Art und Weise, wie wir diese Errungenschaften nutzen, entspricht dagegen einer viel früheren Evolutionsebene. Gerade der Trend zum SUV zeigt: Das Auto ist vielfach Ersatz für uralte Rangkämpfe und Dominanzverhalten auf der Ebene der Primaten. Das müssen wir entkoppeln, um den Widerstand gegen die notwendigen Veränderungen zu überwinden. Das Auto sollte nicht länger als Statussymbol gelten nach

dem Motto: je größer das Auto, desto wichtiger die Person die darinnen sitzt. Der Versuch, sich über ein Auto Status zu verschaffen, sollte als eben das gesehen werden, was er ist: ein Versuch sich Status zu verschaffen und – bei den großen, dicken Autos – zu dominieren. Sieht man dies klar, wird die Größe des Autos nicht mehr zu einer besonderen Steigerung des Respekts gegenüber den jeweiligen Besitzern führen.

Zum anderen geht es darum, mit der Idee aufzuräumen, das ständig verfügbare Auto würde uns Freiheit bringen. Denn genau das tut es ja nicht: die Beengung durch das Primat des Autos verschafft uns in unseren Städten jede Menge Unfreiheit und massive Einschränkungen. Die Phase der Umwandlung von der Auto-Mobilität in ein lebensfreundliches Verkehrssystem wird jedoch nicht einfach: Die Erhöhung der ÖPNV-Kapazität funktioniert nur bei gleichzeitiger Reduktion des automobilen Individualverkehrs. Die Übergangsphase wird allen Geduld abverlangen, aber im Ergebnis wird sich diese Anstrengung lohnen.

Verkehr in ländlichen Räumen

In ländlichen Räumen gilt das Auto heute als absolut unverzichtbares Fortbewegungsmittel. Grund dafür ist die Tatsache, dass in ländlichen Räumen bislang noch kein ernstzunehmender öffentlicher Nahverkehr geschaffen wurde. Auch hier gilt: unter den gegenwärtigen Bedingungen kann man auf dem Land niemandem sein Auto nehmen. Die gegenwärtigen technologischen Möglichkeiten machen einen guten und angepassten Nahverkehr jedoch ohne weiteres realisierbar. Hier sind selbstfahrende Elektrobussysteme sicherlich das Modell der Zukunft. Über App gesteuert, wählen die Busse die jeweils optimalsten Routen und sind bei Bedarf verfügbar. Das ist nicht vergleichbar mit einem Busfahrplan, der nur morgens und abends eine Verbindung in die Stadt bietet und damit keine ernstzunehmende Alternative darstellt.

Vertiefung · Verkehrstote in Deutschland 2025: wieder mehr, vor allem Kinder

2025 sind in Deutschland 2.832 Menschen bei Verkehrsunfällen gestorben, 62 mehr als 2024. Das sind fast acht Tote an jedem Tag. Rund 371.000 Menschen wurden verletzt (Destatis, endgültige Zahlen vom Juli 2026).

Besonders bitter: 74 Kinder unter 15 Jahren kamen ums Leben, 2024 waren es 53. Innerorts starben 317 Fußgänger/innen und 285 Radfahrer/innen, davon 119 auf einem Pedelec. Auch bei den Älteren ab 65 Jahren stieg die Zahl der Toten, auf 1.115.

Das zeigt: Die Gefahr trifft vor allem Menschen ohne Blechhülle. Sichere Rad- und Fußwege und langsamere Autos in den Orten schützen genau diese Gruppen.

Quellen: Destatis: Pressemitteilung Nr. 238 vom Juli 2026 · Destatis: Pressemitteilung Nr. 238 vom Juli 2026 · ecomento (nach Destatis): 8 Tote, 1000 Verletzte pro Tag bei … · ecomento (nach Destatis): 8 Tote, 1000 Verletzte pro Tag bei …

Vertiefung · Wildunfälle und zerschnittene Landschaften

Auf deutschen Straßen gab es 2025 rund 276.000 Wildunfälle, die von Kfz-Versicherungen bezahlt wurden. Rechnerisch kracht es fast alle zwei Minuten. Die Schäden an den Autos lagen bei mehr als 1,2 Milliarden Euro (GDV, Oktober 2026). Wie viele Tiere dabei sterben oder verletzt im Wald verenden, zählt niemand genau.

Im Tierfund-Kataster des Deutschen Jagdverbands ist das Reh mit 51 Prozent aller Meldungen das häufigste Opfer, danach folgen Hase und Kaninchen (11 Prozent) und der

Fuchs (6 Prozent). Wer in Wäldern 80 statt 100 km/h fährt, verkürzt seinen Bremsweg schon um 25 Meter.

Das Problem ist größer als der einzelne Unfall: Deutschland ist von einem sehr dichten Straßennetz durchzogen. Nach dem Bundesamt für Naturschutz ist es so eng, dass sich die Artenvielfalt ohne Querungshilfen wie Grünbrücken und Tiertunnel nicht sichern lässt. Deshalb gibt es seit 2012 das Bundesprogramm Wiedervernetzung.

Quellen: GDV: Wildunfälle verursachen Pkw-Schäden von mehr als 1,2 Milliarden … · GDV: Wildunfälle verursachen Pkw-Schäden von mehr als 1,2 Milliarden … · Deutscher Jagdverband: Im Herbst führt vor allem Liebe zu … · Deutscher Jagdverband: Im Herbst führt vor allem Liebe zu … · Bundesamt für Naturschutz: Zerschneidung und Wiedervernetzung · Bundesamt für Naturschutz: Zerschneidung und Wiedervernetzung · Bundesamt für Naturschutz: Zerschneidung und Wiedervernetzung

Vertiefung · **Mobilität darf keine Frage des Geldbeutels sein**

Ab 2028 soll in der EU ein zweiter Emissionshandel starten, auch für Sprit im Straßenverkehr (ETS2). Benzin und Diesel können dadurch teurer werden. Wer auf dem Land ohne Bus lebt und wenig verdient, trifft das am härtesten.

Deshalb gibt es den Klima-Sozialfonds der EU: 86,7 Milliarden Euro für die Jahre 2026 bis 2032. Er soll Menschen helfen, die sich die nötige Mobilität nicht leisten können, zum Beispiel mit elektrischem Nahverkehr und geteilten Fahrzeugen. Er beginnt schon 2026, zwei Jahre vor dem neuen CO2-Preis (Stand EU-Kommission 2026).

Auch bei Elektroautos geht es um Gerechtigkeit: Rund zwei Drittel der Neuwagen kaufen Firmen. Je geringer das Einkommen, desto eher kaufen Menschen gebraucht. Agora Verkehrswende schlägt deshalb ein Ladeguthaben für gebrauchte E-Autos vor, das vor allem Mieter/innen ohne eigene Lademöglichkeit hilft (Oktober 2026).

Quellen: EU-Kommission: Social Climate Fund · EU-Kommission: Social Climate Fund · EU-Kommission: Social Climate Fund · EU-Kommission: Social Climate Fund · Agora Verkehrswende: Gebrauchte E-Pkw: Ladeguthaben statt … · Agora Verkehrswende: Gebrauchte E-Pkw: Ladeguthaben statt …

Vertiefung · **Superblocks: Was Barcelona mit weniger Autos gewinnen kann**

Barcelona sperrt in seinen „Superilles“ (Superblocks) den Durchgangsverkehr aus mehreren Häuserblocks aus. Die Kreuzungen werden zu Plätzen mit Bäumen, Bänken und Spielflächen. Genau diese Vision wird dort Wirklichkeit.

Forschende des Instituts ISGlobal haben 2019 berechnet, was es bringen würde, wenn die ganze Stadt so umgebaut wird: Jedes Jahr könnten rund 667 vorzeitige Todesfälle vermieden werden. Erwachsene würden im Schnitt fast 200 Tage länger leben. Der Nutzen läge bei rund 1,7 Milliarden Euro im Jahr.

Der größte Teil kommt von sauberer Luft, danach von weniger Lärm, weniger Hitze und mehr Grün. Es ist eine Modellrechnung, keine Messung. Sie zeigt aber, wie viel Gesundheit in einer Stadt steckt, die den Menschen statt den Autos gehört.

Quellen: Mueller u. a.: Changing the urban design of cities for health: The … · Mueller u. a.: Changing the urban design of cities for health: The … · Mueller u. a.: Changing the urban design of cities for health: The …

Teil 4 von 5

Antriebe, Räder und Fahrzeuge

Welche Fahrzeuge und Antriebe helfen. Die neuen Beiträge ordnen ein, was sich seit 2019 geklärt hat: beim Wasserstoff, beim Rad und beim Elektroauto.

In diesem Teil:

- Vorhandene Lösungsansätze für einen umwelt- und sozialverträglichen Verkehr
- Wasserstoff und LOHC: Was die Forschung heute sagt
- E-Bikes als Lastenräder
- Rad und Lastenrad: Städte zeigen, dass es geht
- Ist der elektrifizierte Individualverkehr die beste Lösung?
- Elektroautos 2026: besser als ihr Ruf, aber kein Freifahrtschein

Vorhandene Lösungsansätze für einen umwelt- und sozialverträglichen Verkehr

Wasserstoff speichern - Liquid Organic Hydrogen Carrier (LOHC)

Für Autos hat sich die Batterie durchgesetzt. Für Schiffe, Industrie und den Transport großer Energiemengen wird an einer anderen Technik geforscht: Die Möglichkeit, Wasserstoff in einer Flüssigkeit zu speichern – eben den LOHC. Man kann sich das – stark vereinfacht – etwa so vorstellen, wie das Lösen von Kohlendioxid in einer Wasserflasche, nur dass der Wasserstoff erst in Gegenwart eines Katalysators freigesetzt wird.

Hier einige weiterführende Links zu dieser Zukunftstechnologie:



Wasserstoff und LOHC: Was die Forschung heute sagt

Wasserstoff galt lange vielen als die Antriebstechnik der Zukunft. Heute ist die Lage klarer: Für Pkw hat sich die Batterie durchgesetzt. Wasserstoff und LOHC werden gebraucht, aber vor allem dort, wo Strom nicht direkt genutzt werden kann.

- Ein Batterieauto nutzt vom eingesetzten Strom rund 75 Prozent für das Fahren. Ein Brennstoffzellen-Auto mit grünem Wasserstoff kommt nur auf rund 28 Prozent, weil bei Herstellung, Verdichtung und Rückverstromung viel Energie verloren geht. (Umweltbundesamt)
- Ein Brennstoffzellen-Pkw braucht deshalb pro Kilometer zwei- bis dreimal so viel Strom wie ein Batterieauto, bei einem Mittelklassewagen etwa 54 statt 18 Kilowattstunden je 100 Kilometer. (Umweltbundesamt)
- Wasserstoff in einem Verbrennungsmotor zu verbrennen, wie es der Text für LOHC beschreibt, ist noch ungünstiger: Der Wirkungsgrad liegt höchstens bei etwa 35 Prozent,

außerdem entstehen Stickoxide. Das Umweltbundesamt hält das für ineffizient und ökologisch nicht sinnvoll. (Umweltbundesamt)

- Im Alltag spielt das Wasserstoffauto kaum eine Rolle: Am 1. Januar 2026 waren in Deutschland nur 1.575 Brennstoffzellen-Pkw zugelassen, 12,6 Prozent weniger als ein Jahr zuvor. (KBA, Pressemitteilung 09/2026)
- Der größte Tankstellenbetreiber H2 Mobility hat 2025 22 kleinere Pkw-Wasserstofftankstellen geschlossen und will sich vor allem auf Lkw und Busse konzentrieren. (electrive)
- Auch die Wasserstoffzüge haben enttäuscht: Im Taunus (Rhein-Main-Verkehrsverbund) fahren seit 2025 auf weiten Strecken wieder Dieselzüge, weil die Wasserstoffzüge oft ausfielen. Fachleute sehen Batteriezüge im Vorteil, die unter Oberleitungen nachladen. (ingenieur.de)
- LOHC selbst ist nicht gescheitert, wird aber anders genutzt: Die Firma Hydrogenious plant in Vohburg (Bayern) ab 2028 eine Großanlage, die bis zu 5 Tonnen Wasserstoff am Tag aus dem Trägeröl freisetzt, für eine Raffinerie. Dafür braucht es Wärme von etwa 300 Grad, rund 11 Kilowattstunden pro Kilogramm Wasserstoff. (ingenieur.de)
- Das Umweltbundesamt empfiehlt Wasserstoff im Verkehr nur dort, wo Strom nicht direkt genutzt werden kann, etwa in der Seeschifffahrt, im Langstreckenflug und bei bestimmten Fernverkehren. (Umweltbundesamt)

> **Was heißt das für uns?** Grüner Wasserstoff ist knapp und kostbar. Er gehört in Stahlwerke, Raffinerien, Schiffe und Flugzeuge, nicht in den Tank von Pkw.

E-Bikes als Lastenräder

Das gute alte „PureBike“ ist und bleibt die umweltfreundlichste Verkehrsalternative, denn Lithium-Akkus sind problematisch. Aber entscheidend ist doch, dass man tatsächlich vom Auto umsteigt. Und wem das Fahrrad zu mühsam oder zu langsam ist (vor allem bei Transporten), für den kann ein E-Bike eine Alternative sein. Es macht schließlich auch einen Unterschied, wie groß die Lithium Akkus sind. E-Bikes haben da sicher eine bessere Ökobilanz als E-Autos. Vor allem als **E-Lastenrad** oder **E-Bike mit Lastenanhänger** (z.B. von Roland, tout-terrain, Hinterher, u.a.). Damit lassen sich auch größere Einkäufe problemlos erledigen.



Speed Pedelecs - mit bis zu 45 km/h unterwegs

E-Bikes müssen nicht langweilig sein: **Speed Pedelecs** (z.B. Müller & Riese, Stromer, Haibike) fahren bis zu 45 km/h und könnten das Auto in der Stadt weitestgehend ersetzen.

Die Vorteile von Speed Pedelecs lassen sich in der Stadt bislang nicht voll ausnutzen, weil der Autoverkehr diesen Spaß sehr riskant macht (und die derzeitigen Fahrradwege für Geschwindigkeiten über 25 km/h i.d.R. nicht ausreichen). Das Auto ist auch hier ein Hindernis für das Ausweichen auf umweltverträglichere Alternativen – aber es macht dennoch Spaß. Man muss sein S-Pedelec auch keineswegs ständig mit 45km/h fahren. Das Problem normaler E-Bikes ist die strikte Begrenzung auf bürokratisch-administrative 25 km/h, was die Attraktivität deutlich begrenzt. Mit wenig Anstrengung ist man mit einem Speed Pedelec 35 km/h unterwegs, was schon deutlich flotter ist, als ein normales Fahrrad. Wichtig ist die Anschaffung guter **Regenkleidung**, denn es hilft wenig, wenn beim ersten Regentropfen alle Räder im Keller bleiben und wieder das Auto dominiert (empfehlenswert: der Hersteller Vaude orientiert sich an sozial-ökologischen Kriterien). Für die ganz Unerschrockenen gibt es sogar **im Winter** die Möglichkeit, mit **Spike-Reifen** zu fahren.

Interessant ist auch die Möglichkeit, sein E-Bike an einem eigenen **Sonnenkollektor** aufzuladen. Hier bin ich noch am experimentieren… Erfolgsmeldung kommt hoffentlich bald.

All das hat seinen Preis – und ist derzeit sicher nicht für alle finanzierbar. Wenn man dafür aber auf ein eigenes Auto verzichten kann, lohnt sich der Umstieg auch finanziell. Angesichts der hohen Bedeutung des Umstiegs vom Individualauto auf die Vernunft wäre natürlich auch von staatlicher Seite eine stärkere finanzielle Förderung zu wünschen.

Rad und Lastenrad: Städte zeigen, dass es geht

Was nach Vision klingt, passiert in manchen Städten schon. Paris hat in wenigen Jahren den Autoverkehr zurückgedrängt. Und das E-Bike ist in Deutschland längst das häufigste Elektrofahrzeug.

- In Paris werden innerhalb der Stadt inzwischen mehr Wege mit dem Fahrrad zurückgelegt (11,2 Prozent) als mit dem Auto (4,3 Prozent). Mehr als die Hälfte der Wege geht man zu Fuß. Das ergab eine Studie des Institut Paris Région (Erhebung Oktober 2022 bis April 2023). (The Local)
- Der Radverkehr in Paris ist seit 2020 um 47 Prozent gewachsen. Jeder zehnte Pariser fährt mit dem Rad zur Arbeit, 2017 waren es 4,8 Prozent. Bis 2032 will die Stadt weitere 200 Millionen Euro investieren und 140 Kilometer neue Radwege bauen. (Volksstimme)
- Auch für Betriebe lohnt sich das Lastenrad: Das Deutsche Zentrum für Luft- und Raumfahrt hat über 40 Unternehmen und Einrichtungen begleitet, die mehr als 100.000 Kilometer gefahren sind. Die Energiekosten lagen bei rund 50 Cent pro 100 Kilometer. (DLR)
- Ersetzt ein Betrieb ein Auto oder einen kleinen Transporter durch ein Lastenrad, spart er laut DLR jedes Jahr einen drei- bis vierstelligen Eurobetrag. (DLR)

> **Was heißt das für uns?** Rad und Lastenrad sind keine Nische mehr. Damit noch mehr Menschen umsteigen, brauchen sie vor allem sichere, breite Radwege, wie Paris sie baut.

Ist der elektrifizierte Individualverkehr die beste Lösung?

Unsere Städte und Landschaften ersticken im Individualverkehr. Das gesamte Leben wird durch die Überflutung mit Autos extrem eingeschränkt.

Wir haben unser Leben weitgehend dem Primat der Automobilität untergeordnet. Städte ersticken im Verkehr und auch auf dem Land sieht es auf mich besser aus. Was hindert daran, in den Städten Bus und Trambahnnetze auszubauen und Fußgängern und Radfahrern den Vorrang einzuräumen vor parkenden Autos?

Die derzeit favorisierte Idee von Elektromobilität zielt auf einen Erhalt des bisherigen Primat der individuellen Automobilität. Es ist jedoch erstens schlichter Unfug, so zu tun, als ob Elektroautos mit Lithium Akkus Null-Emissions-Autos seien. Lithium selbst gibt es auf der Erde genug; knapp sind Minen und Raffinerien. Teuer bezahlen den Abbau aber die Menschen in den Anden, denen das Wasser ausgeht (mehr dazu in der Vertiefung „Lithium“). (USGS Mineral Commodity Summaries 2025: Lithium)

Auch Elektroautos verbrauchen bei ihrer Herstellung enorme Ressourcen und bedingen hohen CO2 Ausstoß. Schließlich kommt auch der Strom mit dem diese Autos fahren nicht einfach aus der Steckdose. Das bedeutet: diese Fahrzeuge sind nicht in beliebiger Stückzahl herstellbar. Über ihr ganzes Leben verursachen sie zwar rund 73 Prozent weniger Treibhausgase als ein Benziner, ein Null-Emissions-Auto ist aber auch das nicht. (electrive zur ICCT-Studie 2025) Unsere Städte und Landschaften ersticken im Individualverkehr. Das gesamte Leben wird durch die Überflutung mit Autos extrem eingeschränkt. Das ist es, was sich ändern muss.

> Vertiefung · **Lithium: viel Wasser aus der Wüste – wenig Mitsprache für die Menschen vor Ort**
>
> Ein großer Teil des Lithiums der Welt liegt im „Lithium-Dreieck“ von Argentinien, Bolivien und Chile: in Salzseen hoch in den Anden, mitten in einer der trockensten Gegenden der Erde. Knapp ist das Metall nicht – knapp ist dort das Wasser. (USGS Mineral Commodity Summaries 2025: Lithium)
>
> So wird es gewonnen: Salzhaltiges Grundwasser (Sole) wird aus dem Boden gepumpt und in riesigen Becken in der Sonne verdunstet, bis das Lithium übrig bleibt. Für eine Tonne Lithiumkarbonat verdunstet im Salar de Atacama in Chile rund eine halbe Million Liter Sole. Dort ist das Grundwasser in 15 Jahren um mehr als 10 Meter gesunken. (Mongabay 2025)
>
> [Umstritten] Wie viel Wasser genau verloren geht, ist heftig umstritten: Je nach Rechnung reichen die Angaben von 400 Litern bis zu 2 Millionen Litern je Kilo Lithium – die Firmen nennen die niedrigsten Werte. (Danwatch) Der größte Produzent SQM hat inzwischen ein Projekt eingereicht, um weniger Sole und Wasser zu entnehmen. (mining.com)
>
> Im Salar del Hombre Muerto in Argentinien wird seit 1997 Lithium gewonnen, heute von Rio Tinto. Der nahe Río Trapiche ist weitgehend ausgetrocknet, die Wiesen an seinem Ufer sind abgestorben. 2024 hat das Oberste Gericht der Provinz Catamarca festgestellt, dass der Bergbau den Fluss geschädigt hat, und weitere Genehmigungen am Nachbarfluss Los Patos gestoppt, bis eine Gesamtprüfung der Umweltfolgen vorliegt. (Dialogue Earth) Forscher/innen der Universität von Massachusetts zeigen: Je näher am Süßwasser gepumpt wird, desto schneller schrumpfen die Feuchtgebiete. (University of Massachusetts Amherst)
>
> Am Salzsee Olaroz-Cauchari in der Provinz Jujuy sagt ein Wassermodell voraus, dass Quellen, Lagunen und Brunnen der Dörfer absinken werden. Die Gemeinden bekamen dabei kaum unabhängige Informationen. (FARN 2019)
>
> Die Menschen dort sind vor allem Indigene, etwa Atacameños und Kolla. Nach dem

Übereinkommen 169 der Internationalen Arbeitsorganisation (ILO), das Argentinien, Bolivien und Chile unterzeichnet haben, müssen sie vor jedem Projekt auf ihrem Land frei, rechtzeitig und umfassend informiert befragt werden. (Wikipedia: ILO-Konvention 169) 33 Gemeinden am Salzsee Salinas Grandes haben dafür 2015 ein eigenes Verfahren aufgeschrieben, das „Kachi Yupi“. (Global Press Journal)

Im Juni 2023 hat die Provinz Jujuy im Eilverfahren ihre Verfassung geändert – ohne die indigenen Gemeinden zu befragen. Kritiker/innen sehen darin einen leichteren Zugang der Lithiumfirmen zu ihrem Land; zugleich wurden Proteste erschwert. Gegen die wochenlangen Straßenblockaden ging die Polizei mit Gewalt vor, Amnesty International zählte zahlreiche Festnahmen und Verletzte. (Business & Human Rights Resource Centre · Amnesty International, Juni 2023)

Was hilft: Akkus lange nutzen, kleinere Autos und Bus und Bahn statt Zweitwagen. Ab 2027 muss in der EU die Hälfte des Lithiums aus alten Batterien zurückgewonnen werden. Und Natrium-Akkus kommen ganz ohne Lithium aus.

Elektroautos 2026: besser als ihr Ruf, aber kein Freifahrtschein

Über die Klimabilanz von Elektroautos wird viel gestritten. Neue Studien zeigen: Die Herstellung ist zwar aufwendiger, aber das holt ein E-Auto schnell wieder herein. Gleichzeitig wird in der EU gerade über das Aus für neue Verbrenner ab 2035 neu verhandelt.

- Ein Elektroauto, das 2025 in Europa verkauft wird, verursacht über sein ganzes Leben rund 73 Prozent weniger Treibhausgase als ein Benziner, die Herstellung schon eingerechnet. Das hat der International Council on Clean Transportation (ICCT) 2025 berechnet. (electrive)
- Die höheren Emissionen bei der Herstellung, vor allem für die Batterie, sind schon nach etwa 17.000 gefahrenen Kilometern ausgeglichen, meist also nach ein bis zwei Jahren. (electrive)
- 2025 waren in Deutschland 19,1 Prozent aller neuen Pkw reine Elektroautos (545.142 Fahrzeuge). Der durchschnittliche CO2-Wert der Neuwagen sank laut Typprüfung von 119,8 auf 105,8 Gramm pro Kilometer. (KBA, Pressemitteilung 01/2026)
- Im Bestand sind E-Autos noch eine kleine Minderheit: Am 1. Januar 2026 fuhren gut 2 Millionen davon, 4,1 Prozent aller Pkw. (KBA, Pressemitteilung 09/2026)
- Das Verbrenner-Aus wird aufgeweicht: Die EU-Kommission hat am 16. Dezember 2025 vorgeschlagen, dass neue Autos ab 2035 nicht mehr 100, sondern nur noch 90 Prozent weniger CO2 ausstoßen müssen. Den Rest sollen die Hersteller mit klimaarmem Stahl aus der EU und mit E- oder Biokraftstoffen ausgleichen. (Vertretung der EU-Kommission in Österreich)
- Entschieden ist noch nichts (Stand Ende Oktober 2026): Zwei Ausschüsse des EU-Parlaments wollen 95 Prozent, mit Anrechnung von grünem Stahl effektiv 87,5 Prozent. Das Parlament soll im Dezember 2026 abstimmen, danach muss es sich mit den EU-Staaten einigen. (ecomento)

Was heißt das für uns? Wenn schon Auto, dann ein möglichst kleines elektrisches. Aber auch ein E-Auto braucht Platz und Rohstoffe, deshalb bleibt es auf der Liste nach Fuß, Rad und Bus und Bahn.

> European Sleeper dreimal pro Woche von Paris über Brüssel und Hamburg nach Berlin. Seit 9. September 2026 gibt es dort auch einen Nachtzug von Brüssel über Köln und Zürich nach Mailand.
>
> Wer einen Nachtzug nimmt, spart nicht nur CO_2, sondern auch eine Hotelnacht. Und jede gebuchte Fahrt zeigt den Bahnen, dass sich solche Verbindungen lohnen.
>
> Quellen: Umweltbundesamt: Vergleich der durchschnittlichen Emissionen … · Umweltbundesamt: Emissionsdaten Verkehr · European Sleeper: Pressemitteilung vom 12.11.2025 (PDF) · European Sleeper: Pressemitteilung vom 12.11.2025 (PDF) · European Sleeper: Night train Paris-Berlin · European Sleeper: Press

Beteilige Dich an Aktionen für ein lebensfreundlicheres Verkehrskonzept.

Critical Mass

„Critical mass (engl., dt. ‚kritische Masse') ist ein Trend in vielen Städten der Welt, bei der sich RadfahrerInnen scheinbar zufällig und unorganisiert treffen, um mit gemeinsamen Fahrten durch ihre Innenstädte mit ihrer bloßen Menge auf ihre Belange und Rechte gegenüber dem Autoverkehr aufmerksam zu machen. Organisation? Es gibt keine! Critical Mass organisiert sich von selbst. JedeR mit einem Fahrrad ist Willkommen! ☐ „

Quelle: https://criticalmass.de/

Hier findest Du noch mehr über Critical Mass: https://itstartedwithafight.de/

Regionale Aktionen: Bürgerentscheide, Demonstrationen

Radldemo-Muenchen-2019-Donnersberger-Bruecke (MP4)

Radldemo-Muenchen-2019-Kundgebung-an-der-Bavaria (MP4)

Radldemo-Muenchen-2019-Mittlerer-Ring-von-Bruecke-2 (MP4)

Radldemo-Muenchen-2019-Mittlerer-Ring-von-Bruecke-aus (MP4)

Radldemo-Muenchen-2019-nach-dem-Tunnel (MP4)

Radldemo-Muenchen-2019-Petuelring-von-Bruecke-aus (MP4)

Radldemo-Muenchen-2019-Petuelring (MP4)

> Stand: 06.11.2026



TEIL III

Globale Fairness

Armut, Ungleichheit, illegitime Macht und ein Wirtschaftssystem, das allen dient.

Globale Fairness

Wie gerecht ist die Welt verteilt – zwischen Nord und Süd, Arm und Reich, heute und morgen? Fakten, Maßstäbe und Wege zu mehr Fairness.

Die Themen

Globale Fairness im Einzelnen

Zehn Seiten vertiefen die Themen dieser Übersicht. Jede beginnt mit „Auf einen Blick“.

- **Armut, Verfolgung und Krieg** – Extreme Armut, Hunger, Flucht und Migration – und wie wir helfen können
- **Ungleichheit überwinden** – Vermögen, Einkommen und Chancen – weltweit und in Deutschland
- **Zukunftsthema Genetik: Die Menschheit teilt sich** – Gen-Editierung, Embryo-Auswahl und die Frage, wer sich das leisten kann
- **Illegitime Macht begrenzen** – Autokratien, Konzernmacht und die Kontrolle von Macht
- **Digitale Kontrolle** – Datensammeln, Überwachung, KI und Manipulation
- **Verschwörungs-„Theorien“** – Warum Verschwörungserzählungen verfangen und wie man ihnen begegnet
- **Wirtschafts-Monopole** – Internet- und Agrarkonzerne: Marktmacht und Gegenwehr
- **Macht demokratisieren und begrenzen** – Bürgerräte, Lobbyregeln und digitale Alternativen
- **Ein nachhaltiges Wirtschaftssystem schaffen** – Lieferketten, fairer Handel, Gemeinwohl und Postwachstum
- **Zukunftsthema Künstliche Intelligenz und Robotik** – KI, Arbeit, Macht und Ethik

Globale Fairness: ein neues Paradigma ist notwendig

Armut, Krieg, Verfolgung und Migration



Ungleichheit weltweit überwinden



Illegitime Macht begrenzen



Ein nachhaltiges Wirtschaftssystem schaffen

Auf einen Blick

Kurz zusammengefasst, Stand November 2026:

- Der Wohlstand der Welt ist extrem ungleich verteilt: Die reichsten 10 Prozent besitzen drei Viertel allen Vermögens, die ärmere Hälfte der Menschheit nur 2 Prozent.
- Viele Länder des globalen Südens stecken in einer Schuldenkrise: 3,7 Milliarden Menschen leben in Ländern, die mehr für Zinsen ausgeben als für Bildung oder Gesundheit.
- Studien eines Forschungsteams um Jason Hickel kommen zu dem Ergebnis: Der globale Norden eignet sich über ungleichen Handel netto riesige Mengen an Arbeit und Rohstoffen aus dem Süden an – 2021 rund 826 Milliarden Arbeitsstunden. Die Berechnungsweise ist in der Forschung umstritten.
- Freiheit und Demokratie sind weltweit auf dem Rückzug: Nur noch 21 Prozent der Menschen leben in Ländern, die Freedom House als „frei“ einstuft; laut V-Dem leben 74 Prozent in Autokratien.
- Die UN-Nachhaltigkeitsziele (SDGs) werden weit verfehlt: Nur 36 Prozent der messbaren Ziele sind auf Kurs oder kommen mäßig voran – und die Entwicklungshilfe ist 2025 um den Rekordwert von 23 Prozent gesunken.
- Sieben von neun planetaren Grenzen sind überschritten. Wer auch Gerechtigkeit mitdenkt, kommt zum gleichen Bild: Sieben von acht „sicheren und gerechten“

Erdsystem-Grenzen sind verletzt.

- Gerichte stärken die Rechte der Schwächeren: Das Bundesverfassungsgericht schützt seit 2021 die Freiheit künftiger Generationen, der Internationale Gerichtshof stellte 2025 fest, dass Klimaschutz eine völkerrechtliche Pflicht ist.
- Bei den Vereinten Nationen wird seit 2025 eine globale Steuerkonvention verhandelt; die nächste Runde findet vom 30. November bis 10. Dezember 2026 in Nairobi statt – ohne die USA.

Quellen: World Inequality Report 2026 · UNCTAD · Phys.org · Freedom House · V-Dem Institute · UN · Stockholm Resilience Centre · Rockström et al. · Bundesverfassungsgericht · Legal Tribune Online · EY Tax News

So ist diese Seite aufgebaut

1. **Teil 1: Was ist gerecht?** – Maßstäbe für Gerechtigkeit – zwischen Menschen, Ländern und Generationen
2. **Teil 2: Das Wirtschaftssystem neu ausrichten** – Warum viele Probleme ohne eine andere Weltwirtschaft nicht zu lösen sind
3. **Teil 3: Wohlstand, Vernetzung und Ausbeutung** – Wie Vermögen weltweit verteilt ist und wer von der Vernetzung profitiert
4. **Teil 4: Freiheit und Demokratie weltweit** – Wie viele Menschen in Freiheit leben – und wo Demokratie unter Druck steht

> Schwarz sind die Texte von Gottfried Müller. Blau sind Ergänzungen und Aktualisierungen, die mit KI recherchiert und mit Quellen belegt sind (Stand November 2026).

Teil 1 von 4

Was ist gerecht?

Bevor wir über Zahlen sprechen, lohnt ein Blick auf die Maßstäbe: Was meinen wir, wenn wir von Gerechtigkeit sprechen – und gilt das auch über Ländergrenzen und Generationen hinweg?

- Rawls selbst wollte sein Unterschiedsprinzip (Ungleichheit nur, wenn sie den Schwächsten nützt) nicht auf die Welt übertragen. In seinem späteren Buch „Das Recht der Völker“ fehlt es. (Stanford Encyclopedia of Philosophy)
- Wer hat die Klimakrise verursacht? Eine Studie in „The Lancet Planetary Health“ (2020) rechnet: Der globale Norden ist für 92 Prozent der Emissionen verantwortlich, die über einem fairen Anteil lagen. Die USA allein für 40 Prozent. (Hickel)

Was ist Gerechtigkeit?

Wie würde eine gerechte Gesellschaft aussehen?

Stell Dir einmal vor, Du könntest Dir vor deiner Geburt **aussuchen, in welche Gesellschaft du geboren werden willst**. **Du wüsstest aber nicht**,

- wie intelligent Du sein wirst;
- an welchem Ort Du geboren wirst;

- wie gebildet, wie reich, wie liebevoll, Deine Eltern sind und welcher Religion sie angehören;
- was deine Hautfarbe ist;
- ob Du Mann oder Frau sein wirst; ob Du heterosexuell, homosexuell oder transsexuell sein wirst;
- wie attraktiv Dein genetisches Aussehen sein wird, ob Du behindert bist oder nicht;
- und so weiter...

Wie würden die Regeln der Gesellschaft aussehen, die du wählen würdest?

Dieses Gedankenexperiment wurde von John Rawls erdacht und ist unter dem Stichwort **THE VEIL OF IGNORANCE** bekannt geworden.

Wikipedia erklärt das so: Die Vertragspartner befinden sich in einem hypothetischen „Urzustand“ (*original position*), der durch einen „Schleier des Nichtwissens“ (*veil of ignorance*) gekennzeichnet ist. In dieser angenommenen Situation wird über die Gerechtigkeitsprinzipien entschieden, die der realen Gesellschaftsordnung zugrunde liegen sollen. Die Entscheidungsträger wissen aber im Urzustand selbst nicht, an welcher Stelle dieser zu bestimmenden Ordnung sie sich befinden werden. Durch diese neutrale, anonymisierte Entscheidungssituation soll sichergestellt werden, dass die gewählten Gerechtigkeitsprinzipien in einem fairen Verfahren zustande kommen.

Ausgehend von diesem Gedankenexperiment argumentiert Rawls für zwei Grundsätze der Gerechtigkeit.

„1. Jedermann soll gleiches Recht auf das umfangreichste System gleicher Grundfreiheiten haben, das mit dem gleichen System für alle anderen verträglich ist.

2. Soziale und wirtschaftliche Ungleichheiten sind so zu gestalten, daß (a) vernünftigerweise zu erwarten ist, daß sie zu jedermanns Vorteil dienen, und (b) sie mit Positionen und Ämtern verbunden sind, die jedem offen stehen.“

Ich glaube, eines ist ziemlich sicher: Die wenigsten würden eine Gesellschaft wählen wollen, die z.B. dadurch gekennzeichnet ist,

- dass Wenige über den größten Teil des Vermögens verfügen und auf diese Weise einen weit überproportionalen Einfluss auf politische Entscheidungen haben,
- dass die Bildung der Eltern eine der wichtigsten Determinanten für die Bildungslaufbahn der Kinder ist,
- dass Frauen für die gleiche Arbeit weniger Lohn erhalten, als Männer,
- dass Du als Migrant*in Feindseligkeiten ausgesetzt bist,

... wie die unsere *oder* eine Gesellschaft die z.B. dadurch gekennzeichnet ist,

- dass Du als Mitglied der armen Bevölkerungsschicht (90%) kaum Chancen auf eine weiterführende Bildung hast,
- dass der größte Teil des Landes einigen wenigen Großgrundbesitzern gehört,
- dass die Regierung korrupt und despotisch ist,
- dass das Land arm und hoch verschuldet ist und sich daher dem Diktat der reichen Länder unterwerfen muss

... wie es in den meisten Länder des globalen Südens der Fall ist.

Welche Regeln hätte die Gesellschaft, die Du Dir aussuchen würdest, wenn Du nicht wüsstest, mit welchen Voraussetzungen und in welche Situation hinein Du geboren wirst?

Gerechtigkeit weiter gedacht: Rawls, Sen, Nussbaum, Singer und Pogge

Rawls' Schleier des Nichtwissens ist ein guter Anfang. Aber Rawls dachte vor allem an eine einzelne Gesellschaft. Andere Philosophen/innen haben gefragt: Was heißt Gerechtigkeit für die ganze Welt? Hier die wichtigsten Antworten – es sind philosophische Positionen, keine gesicherten Fakten.

- Rawls selbst wollte sein Unterschiedsprinzip (Ungleichheit nur, wenn sie den Schwächsten nützt) nicht auf die Welt übertragen. In seinem späteren Buch „Das Recht der Völker" fehlt es. (Stanford Encyclopedia of Philosophy)
- Amartya Sen fragt nicht zuerst, wie viel Geld jemand hat, sondern was ein Mensch tatsächlich tun und sein kann. Diese „Verwirklichungschancen" (capabilities) sind der Maßstab. (Stanford Encyclopedia of Philosophy)
- Der Grund: Geld und Güter allein reichen nicht. Ein Mensch im Rollstuhl braucht zum Beispiel mehr, um genauso mobil zu sein. (Stanford Encyclopedia of Philosophy)
- Martha Nussbaum geht einen Schritt weiter. Sie nennt eine feste Liste von zehn zentralen Fähigkeiten, die jeder Staat allen Menschen sichern soll. Sen dagegen lehnt eine feste Liste ab. (Stanford Encyclopedia of Philosophy)
- Peter Singer (1972): Wenn wir etwas Schlimmes verhindern können, ohne etwas vergleichbar Wichtiges zu opfern, sollen wir es tun. Sein Bild: Wer ein Kind im flachen Teich ertrinken lässt, handelt unmoralisch – egal, ob es nah oder fern ist. (Wikipedia)
- Thomas Pogge argumentiert anders: Es geht nicht nur um Hilfe. Die reichen Länder gestalten eine Weltordnung, die den Armen schadet. Damit verletzen sie die Pflicht, anderen nicht zu schaden. (Stanford Encyclopedia of Philosophy)

Was heißt das für uns? Ob Hilfspflicht (Singer) oder Pflicht, nicht zu schaden (Pogge): Beide Wege führen zu demselben Ergebnis – wir im reichen Norden tragen Verantwortung für faire Regeln weltweit.

Klimagerechtigkeit und Gerechtigkeit zwischen den Generationen

Stell Dir den Schleier des Nichtwissens noch einmal vor – diesmal weißt Du nicht einmal, in welchem Jahrhundert Du geboren wirst. Genau diese Frage beschäftigt inzwischen die höchsten Gerichte.

- Wer hat die Klimakrise verursacht? Eine Studie in „The Lancet Planetary Health" (2020) rechnet: Der globale Norden ist für 92 Prozent der Emissionen verantwortlich, die über einem fairen Anteil lagen. Die USA allein für 40 Prozent. (Hickel)
- Die meisten Länder des globalen Südens, auch Indien und China, lagen nach dieser Rechnung bis 2015 innerhalb ihres fairen Anteils. (Hickel)
- Das Bundesverfassungsgericht entschied am 24. März 2021: Das damalige Klimaschutzgesetz war teilweise verfassungswidrig, weil Regeln für die Zeit nach 2030 fehlten. (Bundesverfassungsgericht)
- Der Kern: Wer heute zu viel CO_2 ausstößt, schiebt die Last auf die Jungen. Das schränkt deren Freiheit später ein – schon das verletzt Grundrechte. (Bundesverfassungsgericht)

- Der Bundestag besserte nach: Seit dem 31. August 2021 gilt das Ziel, bis 2045 treibhausgasneutral zu sein und bis 2030 mindestens 65 Prozent weniger auszustoßen. (Bundesregierung)
- Am 23. Juli 2025 legte der Internationale Gerichtshof (IGH) in Den Haag sein Gutachten vor: Staaten haben Pflichten zum Klimaschutz – aus den Klimaverträgen, aus den Menschenrechten und aus dem Gewohnheitsrecht. (Legal Tribune Online)
- Wer diese Pflichten verletzt, begeht laut IGH eine völkerrechtswidrige Handlung. Sogar Subventionen für Kohle, Öl und Gas können darunter fallen. (IISD)

Was heißt das für uns? Klimagerechtigkeit ist keine bloße Moralfrage mehr – sie wird zum Rechtsanspruch. Wer am wenigsten zur Krise beigetragen hat, darf nicht am meisten darunter leiden.

Vertiefung · **Warum Rawls seinen Schleier nicht auf die ganze Welt angewendet hat**

In „Eine Theorie der Gerechtigkeit“ (1971) denkt Rawls an eine einzelne Gesellschaft. Für die Beziehungen zwischen Staaten schrieb er später „Das Recht der Völker“ (1999). Dort verlangt er zwar Menschenrechte und eine Pflicht, belasteten Gesellschaften zu helfen. Das Unterschiedsprinzip – Ungleichheit nur, wenn sie den Schwächsten nützt – überträgt er aber nicht auf die Welt.

Viele seiner Schüler/innen widersprechen. Kosmopolitische Denker/innen wie Thomas Pogge sagen: Wenn der Geburtsort genauso zufällig ist wie Hautfarbe oder Geschlecht, dann muss der Schleier des Nichtwissens auch den Geburtsort verdecken. Genau darum geht es bei diesem Gedankenexperiment: Du weißt nicht, „an welchem Ort Du geboren wirst“. Das ist eine philosophische Position, keine gesicherte Tatsache – aber eine sehr einflussreiche.

Quellen: Stanford Encyclopedia of Philosophy

Vertiefung · **Verwirklichungschancen: Sen und Nussbaum im Vergleich**

Der Capability-Ansatz unterscheidet zwei Dinge: Verwirklichungschancen (was Du tun und sein könntest, wenn Du willst) und Funktionen (was Du tatsächlich tust und bist). Gerecht ist eine Gesellschaft, wenn alle Menschen echte Chancen haben – nicht nur gleich viel Geld. Denn ein Mensch mit Behinderung, eine schwangere Frau oder ein Kind brauchen unterschiedlich viel, um dieselben Möglichkeiten zu haben.

Amartya Sen will bewusst keine feste Liste: Welche Chancen zählen, sollen Gesellschaften in öffentlicher Debatte klären. Martha Nussbaum dagegen nennt eine feste Liste von zehn „zentralen menschlichen Fähigkeiten“, die nach ihrer Ansicht in jeder Verfassung allen Menschen garantiert werden sollen.

Quellen: Stanford Encyclopedia of Philosophy · Stanford Encyclopedia of Philosophy

Vertiefung · **Helfen oder nicht schaden? Singer und Pogge im Streit**

Peter Singer schrieb 1972 in „Famine, Affluence, and Morality“: Wenn wir etwas Schlimmes verhindern können, ohne etwas vergleichbar Wichtiges zu opfern, sind wir moralisch dazu verpflichtet. Wer ein Kind im flachen Teich ertrinken lässt, obwohl er es retten könnte, handelt unmoralisch – und nach Singer ändert die Entfernung daran nichts. Daraus folgt eine starke Pflicht, gegen Armut in der Welt zu helfen.

> Thomas Pogge setzt anders an. Für ihn ist Armut nicht nur ein Unglück, bei dem wir helfen sollten. Die reichen Staaten gestalten Regeln für Handel, Kredite und Rohstoffe, die die Armen benachteiligen. Damit verletzen sie die Pflicht, anderen nicht zu schaden. Die Folge: Es braucht vor allem andere Regeln, nicht nur mehr Hilfe. Beides sind philosophische Positionen.
>
> Quellen: Wikipedia · Stanford Encyclopedia of Philosophy

> **Vertiefung · Der Klimabeschluss des Bundesverfassungsgerichts genau erklärt**
>
> Junge Menschen, unterstützt von Umweltverbänden, hatten gegen das Klimaschutzgesetz von 2019 geklagt. Das Gericht entschied am 24. März 2021 (Az. 1 BvR 2656/18 u. a.): Das Gesetz legte nur bis 2030 fest, wie viel CO2 ausgestoßen werden darf. Danach bleibt immer weniger übrig. Wer heute zu viel verbraucht, zwingt die Jungen später zu sehr harten Einschnitten.
>
> Das Gericht nannte das eine „eingriffsähnliche Vorwirkung“: Schon heute werden die Freiheitsrechte von morgen gefährdet. Der Gesetzgeber musste bis Ende 2022 nachbessern und tat es schon 2021: Klimaneutralität bis 2045, minus 65 Prozent bis 2030. Damit ist Generationengerechtigkeit in Deutschland zu einem einklagbaren Maßstab geworden.
>
> Quellen: Bundesverfassungsgericht · Bundesregierung

Teil 2 von 4

Das Wirtschaftssystem neu ausrichten

Armut, Ausbeutung und Umweltzerstörung hängen mit der Art zusammen, wie die Weltwirtschaft organisiert ist: mit Schulden, Handelsregeln und Steuern.

- Die Staatsschulden weltweit sind 2025 auf 111 Billionen US-Dollar gestiegen. (UNCTAD)
- Es gibt echte Erfolge: Erstmals hat mehr als die Hälfte der Menschheit eine soziale Absicherung. (UN)
- Der innere Ring des Donuts ist das soziale Fundament: Niemand soll beim Lebensnotwendigen zu kurz kommen. (Doughnut Economics Action Lab)

Ohne eine Neuausrichtung des globalen Wirtschaftssystems sind die Probleme nicht zu lösen

Das Zusammenwirken von ungeregeltem globalen Kapitalismus, den dadurch gestützten illegitimen und demokratiegefährdenden Machtstrukturen und die daraus folgende Ungleichheit für die Zukunft des menschlichen (Zusammen)Lebens fatal. Hier geht es darum, die Fakten zu analysieren und Wege zu einem nachhaltigen, ökologisch verträglichen und am Gemeinwohl orientierten Wirtschaften zu finden.

Das weltweite kapitalistische Wirtschaftssystem führt zu Ausbeutung und extremer Ungleichheit. Zwischen den Ländern ist der Abstand seit 1980 zwar etwas kleiner geworden – innerhalb der meisten Staaten wächst er, und ganz oben sammelt sich immer mehr Vermögen. (World Inequality Report 2022 · World Inequality Report 2026) Dort, wo Ungleichheit zu großer Armut und Chancenlosigkeit führt, steigt der Migrationsdruck. Ungleichheit hat negative Einflüsse auf

nahezu alle Aspekte des (Zusammen)Lebens. Die Macht von Konzernen ist nicht mehr demokratisch kontrollierbar. Die Konzerne (Shareholder-getrieben und quartalsgesteuert) sind wiederum daran interessiert, die gegenwärtige Form des Wirtschaftens zu erhalten und nehmen dazu erheblichen, nicht-legitimierten Einfluss auf die Gesellschaften.

In einem bemerkenswerten Essay („Immer mehr Wachstum wird unser Leben zerstören“ veröffentlicht in Zeit Online, 14.6.19)beschreibt Martin Kolmar, Professor für Volkswirtschaftslehre und Direktor des Instituts für Wirtschaftsethik an der Universität St. Gallen, die wichtigsten Aspekte für einen Systemwandel. Dabei nennt er exakt die Themen, die in unserem WebProjekt als die maßgeblichen Wurzeln der Probleme und damit zugleich Ansatzpunkte für Lösungen behandelt werden.

1. Die **Ungleichheit von Einkommen und Vermögen** zwischen Ländern habe seit 1980 zwar abgenommen, doch innerhalb vieler Staaten habe sie zugenommen. Jede Demokratie sei aber auf ein Mindestmaß an ökonomischer Gleichheit angewiesen. *„Setzt sich die Konzentration von Reichtum fort, verwandeln sich demokratische Staaten in De-facto-Oligarchien, in denen Demokratie nur noch die äußere Hülle ist für eine nach innen von einer ökonomisch mächtigen Elite bestimmten Gesellschaft.*“ (vgl. unsere Seite zum Thema „**Ungleichheit überwinden**„
2. Die Globalisierung zu einer **Machtverschiebung vom Staat hin zu internationalen Konzernen** geführt. Große Unternehmen könnten sich immer mehr der Besteuerung und Regulierung entziehen – und die Staaten unterbieten sich dementsprechend gegenseitig bei Steuersätzen und Regulierungsstandards, um die Konzerne im Land zu halten. (Vgl. unsere Seite zum Thema „**Nicht legitimierte Macht begrenzen**„)
3. Die **Digitalisierung** führt dazu, dass sich die Macht vom Bürger noch weiter zu den Konzernen verschiebt. „Code is Law“ (Zitat: Lawrence Lessig) (vgl. unser Kapitel zu „Künstliche Intelligenz und Robotik – eine neue Dimension von (wirtschaftlicher) Macht“
4. Der digitale Strukturwandel wird in erheblichem Umfang zum **Verlust von Arbeitsplätzen** führen. (Vgl. Kapitel „Was ist Industrie 4.0?“)
5. Die ökologische Zerstörung schreitet auf Kipppunkte zu: vgl. unsere Seiten zu **Klimawandel** und **Artensterben**. Es droht ein **Zusammenbruch der Ökosysteme** – die wir aber zum Überleben brauchen. Dabei wächst die Bevölkerung weltweit. (vgl. Kapitel „Überbevölkerung – neue Prognosen„.

Was Kolmar vorschlägt, ist ein **Green New Deal**. der letztlich nur in internationaler Zusammenarbeit zu verwirklichen ist.

Die Schuldenkrise des globalen Südens - und was in Sevilla beschlossen wurde

Die neuesten Zahlen der UN zeigen: Das Problem ist größer geworden.

- Die Staatsschulden weltweit sind 2025 auf 111 Billionen US-Dollar gestiegen. (UNCTAD)
- Entwicklungsländer zahlten 2025 netto 995 Milliarden Dollar Zinsen auf ihre Staatsschulden. (UNCTAD)
- 3,7 Milliarden Menschen leben in Ländern, die mehr für Zinsen ausgeben als für Bildung oder Gesundheit – 1,2 Milliarden mehr als 2010. Betroffen sind 51 Entwicklungsländer. (UNCTAD)
- Ein vom Vatikan angestoßener Expertenbericht unter Leitung von Joseph Stiglitz (Jubilee Report, Juni 2025) warnt: Überschuldete Länder sparen an Schulen, Gesundheit und

Klimaschutz. (Boston University Global Development Policy Cent)

- Im Sommer 2025 trafen sich die Staaten in Sevilla zur 4. UN-Konferenz über Entwicklungsfinanzierung. Das Ziel: eine Finanzierungslücke von jährlich 4 Billionen Dollar zu schließen. Die USA stiegen aus den Verhandlungen aus. (UN News)
- Entwicklungsorganisationen wie Eurodad kritisieren: Das Ergebnis bleibt weit hinter dem zurück, was die Schulden- und Klimakrise erfordert (Bewertung eines Netzwerks zivilgesellschaftlicher Organisationen). (Eurodad)
- Ein konkretes Ergebnis: Im April 2026 gründeten Schuldnerländer eine eigene „Borrowers' Platform", um sich gegenüber Gläubigern abzustimmen. Die Idee stammt aus der Sevilla-Verpflichtung. (Daily FT)

Was heißt das für uns? Ohne faire Regeln für Schulden bleibt Entwicklung ein Versprechen. Initiativen wie das Bündnis erlassjahr.de setzen sich seit Jahren für ein faires Entschuldungsverfahren ein.

Wie steht es um die UN-Nachhaltigkeitsziele (SDGs)?

2015 hat sich die Welt 17 Ziele für eine gerechte und nachhaltige Entwicklung gegeben – bis 2030. Weniger als fünf Jahre vor dem Ende ziehen die UN Bilanz.

- Es gibt echte Erfolge: Erstmals hat mehr als die Hälfte der Menschheit eine soziale Absicherung. (UN)
- Aber nur 36 Prozent der 139 messbaren Unterziele sind auf Kurs oder kommen mäßig voran. 49 Prozent bewegen sich zu langsam, 15 Prozent sind sogar hinter den Stand von 2015 zurückgefallen. (UN)
- Noch immer lebt jeder zehnte Mensch in extremer Armut. 2,3 Milliarden Menschen sind von Ernährungsunsicherheit betroffen. (UN)
- Kriege nehmen zu: fast 118 Millionen Menschen sind auf der Flucht. (UN)
- Gleichzeitig kürzen reiche Länder: Die öffentliche Entwicklungshilfe ist 2025 um den Rekordwert von 23 Prozent gesunken. (UN)
- Der unabhängige Sustainable Development Report 2026 (SDSN) rechnet strenger: Nur 16 Prozent der Unterziele werden bis 2030 voraussichtlich erreicht. Finnland, Schweden und Dänemark liegen vorn. (UN Sustainable Development Solutions Network)

Was heißt das für uns? Die Ziele sind richtig, aber das Tempo reicht nicht. Entscheidend ist Geld – und damit faire Regeln für Schulden, Steuern und Handel.

Sicher und gerecht: die Donut-Ökonomie und die Grenzen des Planeten

Kolmar fordert ein Wirtschaften, das ökologisch verträglich und gerecht ist. Ein Bild dafür hat die britische Ökonomin Kate Raworth entworfen: den „Donut". Die Wissenschaft liefert inzwischen die Messwerte dazu.

- Der innere Ring des Donuts ist das soziale Fundament: Niemand soll beim Lebensnotwendigen zu kurz kommen. (Doughnut Economics Action Lab)
- Der äußere Ring ist die ökologische Decke: Wir dürfen die Lebensgrundlagen der Erde nicht zerstören. Dazwischen liegt der Raum, der sicher und gerecht ist. (Doughnut Economics Action Lab)
- Eine Studie in „Nature Sustainability" (2022) prüfte über 140 Länder. Ergebnis: Kein Land deckt die Grundbedürfnisse seiner Menschen mit einem Ressourcenverbrauch, der für alle

Menschen der Welt tragbar wäre. (Fanning, O'Neill, Hickel & Roux)

- Laut Planetary Health Check sind sieben von neun planetaren Grenzen überschritten. 2025 kam die Versauerung der Meere neu dazu; der Bericht vom September 2026 bestätigt das Bild. (Stockholm Resilience Centre)
- Die Earth Commission hat 2023 in „Nature" Grenzen berechnet, die auch Menschen vor Schaden schützen. Ergebnis: Sieben von acht dieser „sicheren und gerechten" Grenzen sind schon überschritten. (Rockström et al.)
- Bemerkenswert: Beim Klima ist die Gerechtigkeitsgrenze strenger als die reine Sicherheitsgrenze. Schon weniger Erwärmung schadet vielen Menschen schwer. (Rockström et al.)

Was heißt das für uns? Der globale Süden muss im Donut nach oben wachsen dürfen – der reiche Norden muss seinen Verbrauch senken. Das ist der Kern globaler Fairness.

Vertiefung · **Das Klima-Gutachten des Internationalen Gerichtshofs: Was es bedeutet – und was nicht**

Die UN-Generalversammlung hatte den IGH um ein Gutachten gebeten. Am 23. Juli 2025 antwortete das Gericht: Staaten haben Pflichten zum Klimaschutz. Sie ergeben sich aus den Klimaverträgen, den Menschenrechten und dem Gewohnheitsrecht. Der IGH bekräftigte das 1,5-Grad-Ziel. Verstöße sind völkerrechtswidrig – auch die Förderung oder Subventionierung fossiler Brennstoffe kann darunter fallen.

Wichtig sind die Grenzen: Das Gutachten ist nicht rechtsverbindlich. Ob ein Staat Schadenersatz zahlen muss, ist im Einzelfall zu klären. Wie streng die Pflichten sind, hängt auch von den Fähigkeiten eines Staates ab – wer mehr Möglichkeiten hat, muss mehr tun. Für die Klimagerechtigkeit ist das ein großer Schritt: Kleine, verletzliche Staaten haben jetzt ein starkes Argument vor Gerichten weltweit.

Quellen: Legal Tribune Online · IISD

Vertiefung · **Warum Zinsen Entwicklung bremsen – das Beispiel Afrika**

Arme Länder zahlen für Kredite oft viel höhere Zinsen als reiche. Steigen die Zinsen weltweit, frisst der Schuldendienst einen immer größeren Teil des Staatshaushalts. Das Geld fehlt dann für Schulen, Kliniken oder Anpassung an den Klimawandel. Die UNCTAD stellt fest: Zinszahlungen wachsen schneller als die wichtigsten Ausgaben für Entwicklung.

In Afrika ist das besonders deutlich: 2010 lebten 24 Prozent der Menschen in Ländern, die mehr für Zinsen als für Bildung oder Gesundheit ausgaben. 2023 waren es 65 Prozent. Der Jubilee Report von 2025 fordert deshalb tiefe und dauerhafte Reformen der internationalen Finanzarchitektur – etwa Schuldenerlasse und andere Regeln bei Internationalem Währungsfonds und Weltbank.

Quellen: UNCTAD · Boston University GDP Center

Vertiefung · **Die Sevilla-Verpflichtung: Was beschlossen wurde und was fehlt**

Die 4. UN-Konferenz zur Entwicklungsfinanzierung (FfD4) fand vom 30. Juni bis 3. Juli 2025 in Sevilla statt. Das Abschlussdokument „Compromiso de Sevilla" wurde schon im Juni in New York ausgehandelt – ohne die USA, die ausgestiegen waren. Es soll die

jährliche Finanzierungslücke von rund 4 Billionen Dollar schließen helfen.

Zivilgesellschaftliche Netzwerke wie Eurodad sehen Licht und Schatten (Position): Ein zwischenstaatlicher Prozess zu Schulden bleibt, wurde aber stark verwässert – er soll nur noch Empfehlungen geben. Positiv sehen sie neue Zusagen für gerechtere Steuersysteme, mehr Transparenz und eine faire Besteuerung von Konzernen und Superreichen. Die UN bewerten Sevilla im SDG-Bericht 2026 als zentralen Hebel, um die Finanzierungslücke zu schließen.

Quellen: UN News · Eurodad · UN

Vertiefung · Eine UN-Steuerkonvention: Stand der Verhandlungen (November 2026)

Kolmar beschreibt, wie Staaten sich bei Steuern gegenseitig unterbieten. Bisher wurden die internationalen Steuerregeln vor allem in der OECD gemacht, dem Club der reichen Länder. Seit August 2025 verhandeln die Vereinten Nationen über eine Rahmenkonvention zur internationalen Steuerzusammenarbeit. Dazu kommen zwei erste Zusatzprotokolle: zur Besteuerung grenzüberschreitender Dienstleistungen (etwa digitale Dienste) und zur Lösung von Steuerstreitigkeiten.

Die fünfte Runde fand vom 3. bis 13. August 2026 in New York statt, die sechste vom 30. November bis 10. Dezember 2026 in Nairobi. 2027 soll die Konvention der UN-Generalversammlung vorgelegt werden. Die USA haben sich im Februar 2025 zurückgezogen und angekündigt, das Ergebnis abzulehnen.

Quellen: EY Tax News · Tax Justice Network · International Tax Review

Teil 3 von 4

Wohlstand, Vernetzung und Ausbeutung

Die Welt ist eng vernetzt. Wie der Wohlstand verteilt ist und wer die Kosten trägt, zeigen die Vermögensberichte und die Forschung zum Nord-Süd-Gefälle.

- Die Studie in „Global Environmental Change“ (2022) schätzt: Von 1990 bis 2015 flossen durch ungleiche Preise Werte von 242 Billionen US-Dollar aus dem Süden in den Norden (in Preisen von 2010). (Hickel, Dorninger, Wieland & Suwandi)
- Am 12. Juni 2023 hat die UBS die Übernahme der Credit Suisse abgeschlossen. Seitdem erscheint der Bericht als „UBS Global Wealth Report“. (UBS)

Globale Vernetzung

Globale Ausbeutung

In der Diskussion (BRD 2020) um das Lieferkettengesetz warnte der damalige Chef des Sachverständigenrats zur Begutachtung der gesamtwirtschaftlichen Lage, Lars Feld: „Mit einem Lieferkettengesetz wird die Axt an das bisherige Erfolgsmodell der deutschen Wirtschaft mit stark internationalisierten Wertschöpfungsketten und einer starken Produktion im Ausland gelegt“

Quellen: n-tv, „Das kann jedes Unternehmen“ – Primark plädiert für Lieferkettengesetz,

29.8.2020 und Handelsblatt „Wirtschaftsweiser: Lieferkettengesetz legt Axt an Erfolgsmodell“, 26.8.2020)

Menschenrechte missachten gehört also zum Erfolgsmodell der Deutschen Wirtschaft ?!

Offensichtlich. Denn Ergebnisse einer Befragung der Bundesregierung zur Einhaltung von Menschenrechts- und Sozialstandards in ihren Wertschöpfungsketten zeigen, dass nur 13 bis 17 Prozent der Unternehmen die Vorgaben erfüllen – Ziel waren mindestens 50 Prozent (Quelle). (Quelle: n-tv: Lieferkettengesetz „notwendig“ – Mehr Firmen missachten Menschenrechte, 14.8.2020)

Ungleicher Tausch: Wie Wohlstand vom Süden in den Norden fließt

Ausbeutung zeigt sich nicht nur in einzelnen Fabriken. Ein Forschungsteam um den Anthropologen und Ökonomen Jason Hickel hat versucht, sie für die ganze Weltwirtschaft zu messen. Die Größenordnung zeigt ein echtes Ungleichgewicht; die genauen Billionen-Beträge sind eine Modellrechnung dieses Forschungsteams und werden in der Fachwelt diskutiert.

- Die Studie in „Global Environmental Change“ (2022) schätzt: Von 1990 bis 2015 flossen durch ungleiche Preise Werte von 242 Billionen US-Dollar aus dem Süden in den Norden (in Preisen von 2010). (Hickel, Dorninger, Wieland & Suwandi)
- Allein 2015 waren es nach dieser Rechnung 10,8 Billionen Dollar – genug, um die extreme Armut 70-mal zu beenden. (Hickel et al.)
- Dazu kommen Rohstoffe: 2015 eignete sich der Norden netto 12 Milliarden Tonnen Rohstoffe aus dem Süden an. (Hickel et al.)
- Eine Folgestudie in „Nature Communications“ (2024) misst Arbeit: 2021 eignete sich der Norden netto 826 Milliarden Arbeitsstunden aus dem Süden an. (Phys.org)
- Der Wert dieser Arbeit lag 2021 bei 16,9 Billionen Euro – gerechnet mit den Löhnen im Norden. (Phys.org)
- Das Missverhältnis: Arbeitende im Süden leisten 90 Prozent der Arbeit der Weltwirtschaft, erhalten aber nur 21 Prozent des Welteinkommens. (Phys.org)

Was heißt das für uns? Ob die Summen genau stimmen, ist in der Forschung umstritten. Unstrittig ist: Billige Arbeit und Rohstoffe aus dem Süden stecken in vielen Produkten, die wir kaufen. Faire Preise und starke Lieferkettengesetze setzen genau hier an.

> Vertiefung · **Wie misst man „ungleichen Tausch“? Methode und Grenzen**
>
> Die Studien von Hickel und Kollegen/innen nutzen weltweite Input-Output-Tabellen. Sie zeigen, wie viel Arbeit und Rohstoffe in den gehandelten Waren stecken. Dann vergleichen sie die Preise: Für eine Stunde gleich qualifizierter Arbeit zahlt der Weltmarkt im Süden viel weniger. Laut der Studie von 2024 liegen die Löhne im Süden bei gleicher Qualifikation 87 bis 95 Prozent niedriger.
>
> Die riesigen Dollar-Summen entstehen, weil die Forschenden die Arbeit aus dem Süden mit Löhnen des Nordens bewerten. Das ist eine Annahme. Andere Ökonomen/innen halten diese Bewertung für zu hoch oder messen anders. Deshalb gilt: Die Größenordnung zeigt ein echtes Ungleichgewicht, die exakten Billionen-Beträge sind eine Modellrechnung und sollten auf der Seite als Position eines Forschungsteams gekennzeichnet werden.
>
> Quellen: Phys.org · Hickel et al.

> Vertiefung · **Lieferketten: vom Monitoring 2020 zum abgeschwächten EU-Gesetz**
>
> Damals prüfte die Bundesregierung, ob Unternehmen freiwillig auf Menschenrechte in ihren Lieferketten achten. Ziel war: mindestens die Hälfte der Firmen mit über 500 Beschäftigten. Ergebnis: nur 13 bis 17 Prozent erfüllten die Anforderungen. Daraufhin wurde das Lieferkettensorgfaltspflichtengesetz (LkSG) beschlossen.
>
> Seitdem geht es wieder rückwärts. Im September 2025 beschloss das Bundeskabinett, die Berichtspflichten auszusetzen; das Gesetz selbst soll bis zur Ablösung durch EU-Recht weiter gelten. Auf EU-Ebene einigten sich Rat und Parlament am 9. Dezember 2025 darauf, die EU-Lieferkettenrichtlinie (CSDDD) deutlich abzuschwächen – sie gilt nun für viel weniger Unternehmen. Die Arbeiterkammer Wien als Arbeitnehmervertretung urteilt, das Gesetz werde damit weitgehend ausgehöhlt (Position). Der Bundestag hat den Gesetzentwurf der Bundesregierung im Januar 2026 in erster Lesung beraten und an die Ausschüsse überwiesen. (Deutscher Bundestag)
>
> Quellen: IHK Magdeburg · Logistik Heute · AK Wien, EU-Infobrief 4/25

Global Wealth Report (früher Credit Suisse, heute UBS)

Vermögen weltweit: Was nach dem Credit-Suisse-Bericht kam

Die Credit Suisse gibt es nicht mehr – sie wurde 2023 von der UBS übernommen. Den Global Wealth Report gibt die UBS weiter heraus, zuletzt im Juni 2026. Hier das aktuelle Bild.

- Am 12. Juni 2023 hat die UBS die Übernahme der Credit Suisse abgeschlossen. Seitdem erscheint der Bericht als „UBS Global Wealth Report“. (UBS)
- 2025 stieg das private Vermögen um 10,8 Prozent – so stark wie seit Jahren nicht. (UBS)
- Doch die Gewinne sind ungleich verteilt: Das Durchschnittsvermögen stieg, das mittlere Vermögen (Median) sank in den meisten Ländern. (UBS)
- Gut 41 Prozent der Erwachsenen besitzen weniger als 10.000 Dollar. Im Jahr 2000 waren es noch fast 75 Prozent. 1,5 Prozent der Erwachsenen sind Dollar-Millionäre/innen. (UBS)
- Wichtig: Die UBS betrachtet nur 56 Länder, die über 92 Prozent des Weltvermögens halten. Viele der ärmsten Länder fehlen also. (UBS)
- Der World Inequality Report 2026 zeigt die Konzentration deutlicher: Die reichsten 10 Prozent besitzen drei Viertel des Weltvermögens, die ärmere Hälfte nur 2 Prozent. (World Inequality Report 2026)
- Weniger als 60.000 Multimillionäre/innen besitzen dreimal so viel wie die Hälfte der Menschheit zusammen. (World Inequality Report 2026)
- Auch beim Einkommen: Die obersten 10 Prozent verdienen mehr als die restlichen 90 Prozent zusammen. (World Inequality Report 2026)

Was heißt das für uns? Die Welt wird reicher, aber nicht gerechter.

> Vertiefung · **Durchschnitt oder Median? Warum Deutschland reich und zugleich ungleich ist**
>
> Der Durchschnitt kann täuschen: Wenige sehr Reiche ziehen ihn nach oben. Der Median zeigt dagegen den Menschen genau in der Mitte – die eine Hälfte hat mehr, die andere weniger. Im UBS-Bericht 2026 liegt Deutschland beim Durchschnittsvermögen je

Erwachsenem bei 346.613 Dollar. Beim Median sind es nur 53.485 Dollar – Platz 30 in der Tabelle der UBS.

Der große Abstand zeigt: In Deutschland ist Vermögen stark konzentriert. Italien liegt laut UBS beim Durchschnitt hinter Deutschland, beim Median aber weit davor. Auch weltweit gilt: Das Durchschnittsvermögen stieg 2025, der Median sank in den meisten Ländern.

Quellen: UBS

Vertiefung · **Reichtum und Klima: Wer mit seinem Kapital die meisten Emissionen verursacht**

Vermögen bedeutet auch Macht über Fabriken, Kraftwerke und Rohstoffe. Der World Inequality Report 2026 ordnet die Emissionen dem Kapitalbesitz zu: Die reichsten 10 Prozent der Menschen sind für 77 Prozent der Emissionen verantwortlich, die mit privatem Kapitalbesitz verbunden sind. Die ärmere Hälfte für nur 3 Prozent.

Das verbindet zwei Themen dieser Seite: Ungleichheit und Klimagerechtigkeit. Wer die größten Vermögen hat, entscheidet mit, wohin investiert wird. Deshalb fordern viele Forschende eine Besteuerung sehr großer Vermögen auch aus Klimagründen – das ist eine politische Forderung, keine Tatsache.

Quellen: World Inequality Report 2026

Teil 4 von 4

Freiheit und Demokratie weltweit

Fairness braucht Freiheit: die Möglichkeit, mitzubestimmen, sich zu informieren und sich zu organisieren. Wie es darum weltweit steht, messen mehrere Forschungsinstitute.

- Freedom House: 2025 war das 20. Jahr in Folge mit weniger Freiheit. In 54 Ländern wurde es schlechter, nur in 35 besser. (Freedom House)

Weltkarte der Freiheit

Der CIVICUS Monitor beschreibt den Freiraum für zivilgesellschaftliches Engagement erdenweit. Allen Freiheitsliebenden verpasst er einen gehörigen Dämpfer. Im Bericht von Dezember 2025 leben nur noch gut 7 Prozent der Menschen in Ländern, in denen sie ihre Grundrechte auf Meinungsäußerung, Versammlungs- und Vereinigungsfreiheit weitgehend frei ausüben können. Selbst Deutschland gilt – wie Frankreich und Italien – inzwischen nur noch als „beeinträchtigt". (CIVICUS Monitor 2025) Laut dem Demokratiebericht 2026 des V-Dem-Instituts leben 74 Prozent der Menschheit in Autokratien, nur 7 Prozent in liberalen Demokratien. (V-Dem Democracy Report 2026)

Gleichheit in der Defensive (SZ, 21.6.2018): *„Dem Völkerrecht geht es nicht gut. Der Handel und einzelne Staaten werden besser geschützt als die Menschen. Sind Menschen- und Freiheitsrechte inzwischen zu einer hohlen Phrase verkommen?"*

Freiheit und Demokratie weltweit 2026

Die Lage hat sich verschlechtert – auch in Europa und Deutschland. Drei große Berichte von 2025/2026 im Überblick.

- Freedom House: 2025 war das 20. Jahr in Folge mit weniger Freiheit. In 54 Ländern wurde es schlechter, nur in 35 besser. (Freedom House)
- Nur noch 21 Prozent der Menschen leben in „freien“ Ländern. Vor 20 Jahren waren es 46 Prozent. (Freedom House)
- V-Dem (Universität Göteborg): Für den Durchschnittsmenschen ist die Demokratie auf den Stand von 1978 zurückgefallen. Es gibt 92 Autokratien und 87 Demokratien. (V-Dem Institute)
- 74 Prozent der Weltbevölkerung (6 Milliarden Menschen) leben in Autokratien, nur 7 Prozent in liberalen Demokratien. (V-Dem Institute)
- 44 Länder bauen ihre Demokratie gerade ab – darunter die USA und neu fünf europäische Länder: Kroatien, Italien, die Slowakei, Slowenien und Großbritannien. (V-Dem Institute)
- CIVICUS (Dezember 2025): Nur noch gut 7 Prozent der Menschen leben in Ländern mit offenem oder nur leicht eingeschränktem Raum für Zivilgesellschaft. 2020 waren es fast 13 Prozent. (CIVICUS Monitor)
- Auch Deutschland, Frankreich und Italien wurden auf „beeinträchtigt“ (obstructed) herabgestuft. (CIVICUS Monitor 2025)

Was heißt das für uns? Freiheit ist kein Dauerzustand – auch nicht bei uns. Demokratie lebt davon, dass Du Dich einmischst: wählen, protestieren, Dich engagieren.

> Vertiefung · **Drei Berichte, drei Zahlen: Wie Freiheit gemessen wird**
>
> Freedom House (USA) bewertet politische Rechte und bürgerliche Freiheiten auf einer Skala von 0 bis 100 und teilt Länder in „frei“, „teilweise frei“ und „nicht frei“ ein. V-Dem (Universität Göteborg) stützt sich auf über 4.200 Fachleute und unterscheidet liberale und Wahldemokratien sowie Wahl- und geschlossene Autokratien. CIVICUS misst nur den Raum für Zivilgesellschaft: Versammlungs-, Vereinigungs- und Meinungsfreiheit.
>
> Deshalb weichen die Zahlen voneinander ab: 21 Prozent in „freien“ Ländern (Freedom House), 26 Prozent in Demokratien (V-Dem), gut 7 Prozent mit offenem oder leicht eingeschränktem zivilgesellschaftlichem Raum (CIVICUS). Die Richtung ist aber bei allen gleich: Seit rund 20 Jahren geht es abwärts. Auffällig 2025/2026: Die USA verlieren stark – bei Freedom House den höchsten Rückgang unter den freien Ländern, bei V-Dem den Status als liberale Demokratie.
>
> Quellen: V-Dem Institute · Freedom House · CIVICUS Monitor 2025

> Stand: 05.11.2026

Armut, Verfolgung und Krieg

Wie viel Leid es gibt und wo, welchen Anteil die reichen Länder daran haben, warum Menschen fliehen, was Migration bei uns bewirkt – und wie eine menschliche, aber nicht naive Politik aussehen kann.

Auf einen Blick

Kurz zusammengefasst, Stand November 2026:

- Rund 811 Millionen Menschen leben 2026 in extremer Armut, von weniger als 3 US-Dollar am Tag – jeder zehnte Mensch. Der Fortschritt ist zum Stillstand gekommen.
- 2025 hungerten etwa 645 Millionen Menschen. 266 Millionen in 47 Ländern waren in einer akuten Hungerkrise; in Gaza und im Sudan wurde eine Hungersnot festgestellt.
- 2025 gab es 65 bewaffnete Konflikte mit Beteiligung von Staaten – so viele wie nie seit 1946. Rund 244.600 Menschen wurden getötet.
- 117,8 Millionen Menschen waren Ende 2025 auf der Flucht, gut zwei Drittel im eigenen Land. Die größte Krise ist der Krieg im Sudan.
- Reiche Staaten tragen eine belegte Mitverantwortung: über Kolonialfolgen, Steueroasen, Schulden, Waffen, Kriege, Klimawandel und gekürzte Hilfe. Das gilt für den Westen, aber auch für China, Russland und die Golfstaaten. Einen genauen Prozentanteil kann niemand seriös berechnen.
- Die meisten Geflüchteten bleiben in der Nähe: 65 Prozent leben in Nachbarländern. Die Allerärmsten können sich die Flucht oft gar nicht leisten.
- Wer übers Mittelmeer nach Italien kam, nennt am häufigsten Gewalt und Krieg als Grund (58 Prozent), dann wirtschaftliche Not (23 Prozent). Dass Rettung mehr Menschen zur Flucht bringt, ist nicht belegt – Schleuser nutzen sie aber teils für noch gefährlichere Überfahrten aus.
- In Deutschland sind die Asylzahlen stark gesunken: Von Januar bis Oktober 2026 gab es 56.942 Erstanträge. Neun Jahre nach der Ankunft hatten 64 Prozent der 2015 Geflüchteten Arbeit.
- Integration gelingt am besten auf Augenhöhe: schnell Sprache, Arbeit und Wohnung, klare gemeinsame Regeln – und Respekt vor der Herkunftskultur, ohne die eigenen Werte aufzugeben.
- Eine menschliche, aber nicht naive Politik schützt Verfolgte verlässlich, öffnet legale Wege für Arbeit, hilft den Nachbarländern der Krisen, bekämpft die Ursachen – und setzt Regeln fair und zügig durch.

Quellen: Weltbank 26.10.2026 · SOFI 2026 · Global Report on Food Crises 2026 · UCDP 2026 · UNO-Flüchtlingshilfe · Mixed Migration Centre 2026 · BAMF

So ist diese Seite aufgebaut

1. **Teil 1:** Wie viel Leid – und wo? – Extreme Armut, Hunger, Krieg und Vertreibung: wie

viele Menschen betroffen sind, in welchen Ländern und warum

2. **Teil 2:** Welchen Anteil haben die reichen Länder? – Westliche Staaten, China, Russland und Golfstaaten, die Rolle des Kapitalismus und unseres Konsums
3. **Teil 3:** Warum Menschen sich auf den Weg machen – Was Menschen nach Europa oder in die USA treibt und warum sie in ein Boot steigen
4. **Teil 4:** Was Migration bei uns bewirkt – Arbeit, Staatsfinanzen, Kriminalität und Belastungen – und woher Wut und Vorurteile kommen
5. **Teil 5:** Integration auf Augenhöhe – Wie Integration heute geregelt ist und wie sie gleichwürdig gelingen kann
6. **Teil 6:** Was wir der Politik sagen können – Gerechtigkeit nach John Rawls, eine menschliche, aber nicht naive Politik und was Du tun kannst

Schwarz sind die Texte von Gottfried Müller. Blau sind Ergänzungen und Aktualisierungen, die mit KI recherchiert und mit Quellen belegt sind (Stand November 2026). Wo eine Aussage in seinen Texten nicht mehr stimmt, steht die richtige Angabe blau direkt im Satz.

Hat das was mit uns zu tun? Habe ich damit was zu tun? Was ist meine Antwort?

Die Nachrichten sind voll von Berichten über Konfliktherde, Kriege, Katastrophen und Armut. Wir sind daran gewohnt solche Nachrichten zu sehen. Und zumindest mir fällt es schwer, mit diesen großen Zahlen umzugehen, die hier immer wieder genannt werden: Tausende sind von Hunger bedroht, tausende fliehen. Das überfordert meine Fähigkeit, überhaupt emotional zu reagieren. Irgendwie perlen diese Nachrichten inzwischen ab. Andererseits sind da die gar nicht mehr so fernen Flüchtlinge, über die inzwischen auf eine unglaublich distanzierte Art und Weise gesprochen wird. Was hat das alles mit uns, mit mir zu tun? Dieser Frage möchte ich auf dieser Seite nachgehen und versuchen, eine Antwort zu finden, mit der ich auch den Menschen in die Augen schauen könnte, die tatsächlich von einer der globalen Notlagen betroffen sind.

Wir haben hier sehr viele Informationen zusammengeführt. Wenn Du gerade nicht viel Zeit hast, empfehlen wir Dir zum Einstieg unseren Beitrag: Auf der Suche nach Lösungswegen: Drei große Fragen und erste Antworten (über die Bekämpfung von Ursachen für Verzweiflungsmigration und den Umgang mit Geflüchteten.)

Teil 1 von 6

Wie viel Leid - und wo?

Hinter den Zahlen stehen Menschen wie Du und ich – Mütter, Väter, Kinder, alte Menschen. Jeder zehnte Mensch lebt in extremer Armut, es gibt so viele Kriege wie nie seit 1946, und am schlimmsten trifft es gerade die Menschen im Sudan.



Wer Flaschen sammelt, verdient oft nur wenige Cent am Tag. Symbolfoto – die abgebildeten Menschen haben keinen Bezug zu den Personen und Ereignissen im Text. Foto: Naywon Htet / Unsplash+

Stell Dir vor, die Welt wäre ein Dorf mit 100 Menschen. Dann sähe es 2025/2026 ungefähr so aus. Die Gruppen überschneiden sich: Wer vertrieben ist, ist oft auch arm und hungrig.

10von 100
leben in extremer Armut – von weniger als 3 US-Dollar am Tag. (Weltbank 2026)

8von 100
hungern dauerhaft – sie bekommen über längere Zeit nicht genug zu essen. (SOFI 2026)

3von 100
stecken in einer akuten Hungerkrise und brauchen dringend Hilfe von außen. (Global Report on Food Crises)

3von 100
brauchen 2026 humanitäre Hilfe, um zu überleben. (UN-OCHA)

10von 100
leben dort, wo bewaffnete Gewalt herrscht oder droht (831 Millionen Menschen; die Datenorganisation ACLED selbst nennt sogar „jeden sechsten“). (ACLED)

1von 100
ist auf der Flucht – genauer: etwa jeder 70. Mensch auf der Erde. (UNHCR)

8von 100
haben keinen Stromanschluss – sieben von ihnen leben in Afrika südlich der Sahara. (UN 2026)

25von 100
kochen mit Holz, Kohle, Dung oder Petroleum – mit Rauch, der jedes Jahr Millionen Menschen krank macht. (UN 2026)

Und von 100.000 Menschen wurden 2025 etwa 3 durch Krieg und organisierte Gewalt getötet – zusammen rund 244.600 Menschen, so viele wie seit 1994 nur ein einziges Mal. (UCDP)
Gerechnet mit 8,3 Milliarden Menschen (UN-Schätzung für 2026).

Und wer hat was – wer verbraucht was? Teilen wir die 100 Dorfbewohner/innen in drei Gruppen: die 10 Reichsten, die 40 in der Mitte und die ärmere Hälfte (50). Die oberste Leiste zeigt, wie viele Menschen das sind. Darunter: welchen Anteil jede Gruppe hat oder verursacht.

die reichsten 10die 40 in der Mittedie ärmere Hälfte (50)

Menschen: die reichsten 10 von 100 sind 10 % · die 40 in der Mitte sind 40 % · die ärmere Hälfte sind 50 %

Vermögen: die reichsten 10 von 100 haben 75 % · die 40 in der Mitte haben 23 % · die ärmere Hälfte haben 2 %
Der reichste 1 von 100 allein: 37 % · ärmere Hälfte: 2 % (World Inequality Report 2026, 2025)

Einkommen: die reichsten 10 von 100 haben 53 % · die 40 in der Mitte haben 39 % · die ärmere Hälfte haben 8 %
Der reichste 1 von 100 allein: 20 % · ärmere Hälfte: 8 % (World Inequality Report 2026, 2025)

Klimagase durch Konsum: die reichsten 10 von 100 haben 47 % · die 40 in der Mitte haben 43 % · die ärmere Hälfte haben 10 %
Der reichste 1 von 100 allein: 15 % · ärmere Hälfte: 10 % (World Inequality Report 2026, um 2019)

Klimagase durch Eigentum an Firmen und Anlagen: die reichsten 10 von 100 haben 77 % · die 40 in der Mitte haben 20 % · die ärmere Hälfte haben 3 %
Der reichste 1 von 100 allein: 41 % · ärmere Hälfte: 3 % (World Inequality Report 2026, 2022)

Rohstoffe (Konsum der Haushalte): die reichsten 10 von 100 haben 36 % · die 40 in der Mitte haben 46 % · die ärmere Hälfte haben 18 %
ärmere Hälfte: 18 % (Tian u. a., Nature Sustainability 2026, Studie 2026)

Energie: die reichsten 10 von 100 nutzen rund 39 % · die 40 in der Mitte nutzen gut 40 % · die ärmere Hälfte nutzt unter 20 %
Die ärmsten 10 von 100: rund 2 % · ärmere Hälfte: unter 20 % (Oswald, Owen und Steinberger, Nature Energy 2020, 2011)

Das heißt: Die 10 Reichsten besitzen drei Viertel von allem, verursachen fast die Hälfte der Klimagase aus Konsum und verbrauchen rund ein Drittel der Rohstoffe und fast zwei Fünftel der Energie. Die ärmere Hälfte – 50 Menschen – besitzt zusammen 2 Prozent, verursacht ein Zehntel der Klimagase und leidet am meisten unter Dürren und Fluten. Und: 8 von 100 haben keinen Strom, 25 von 100 kochen mit Holz, Kohle oder Dung. (UN 2026)

Hinweise: Die Zahlen stammen aus verschiedenen Jahren und Studien. Beim Klima kommt es auf die Zählweise an: Wer verbraucht (Konsum) – oder wem gehören die Fabriken und Anlagen (Eigentum)? Länder mit hohem Einkommen verbrauchen pro Kopf sechsmal so viel Material wie Länder mit niedrigem Einkommen. (UNEP 2024) Die 10 von 100, die in den USA, Russland, Deutschland, Großbritannien, Japan und Kanada leben, haben seit 1850 39 Prozent des CO_2 verursacht. (Carbon Brief)

Viele Armutszahlen auf dieser Seite stammen von der Weltbank. Sie ist keine neutrale Instanz: Die USA haben dort fast 16 Prozent der Stimmen, ganz Afrika südlich der Sahara zusammen nur 5,6 Prozent. (Weltbank) Mehr dazu: Die Weltbank – wer bestimmt, in wessen Interesse?

Vier Formen von Leid

Extreme Armut

811 Mio.

Menschen leben 2026 von weniger als 3 Dollar am Tag. Seit Corona geht es kaum voran; bis 2030 leben voraussichtlich 87 Prozent der extrem Armen in Afrika südlich der Sahara oder in Krisenstaaten. (Weltbank)

Hunger

645 Mio.

Menschen hungerten 2025 dauerhaft. 266 Millionen in 47 Ländern waren in einer akuten Hungerkrise, 1,4 Millionen in einer Katastrophe. 2025 gab es Hungersnöte in Gaza und im Sudan. (Global Report on Food Crises)

Krieg

65

Konflikte mit Beteiligung von Staaten zählte die Universität Uppsala 2025 – Rekord seit 1946. Rund 244.600 Menschen wurden getötet, die meisten in der Ukraine, in Gaza und im Sudan. (UCDP)

Vertreibung

> **117,8 Mio.**
> Menschen waren Ende 2025 auf der Flucht, die meisten im eigenen Land. Die Zahl ist zum ersten Mal seit zehn Jahren leicht gesunken, aber gut 1,7-mal so hoch wie 2017. (UNHCR)

Wo es am schlimmsten ist

- **Sudan**größte Hunger- und Vertreibungskrise der Welt: 14 Mio. geflohen, 21 Mio. hungern
- **Gaza**brüchige Waffenruhe; Hungersnot vorbei, aber 1,4 Mio. Menschen akut ohne genug Essen
- **DR Kongo**Krieg im Osten und Ebola: Rekord von 30 Mio. Menschen in Hungerkrise erwartet
- **Südsudan**neue Kämpfe und Fluten: 7,8 Mio. Menschen in Hungerkrise
- **Jemen**seit Sommer 2026 wieder mehr Krieg, über 18 Mio. droht schwerer Nahrungsmangel
- **Haiti**Banden beherrschen die Hauptstadt: fast 1,5 Mio. Vertriebene
- **Afghanistan**Hilfskürzungen, Dürre, 5 Mio. Rückkehrer/innen aus Iran und Pakistan
- **Myanmar**Bürgerkrieg seit dem Putsch 2021: 3,8 Mio. Vertriebene
- **Ukraine**tödlichster Krieg 2025; 2026 so viele zivile Opfer wie seit 2022 nicht
- **Somalia**vier Jahre Dürre, Kämpfe mit al-Shabaab: Gefahr einer Hungersnot
- **Sahel**Burkina Faso, Mali, Niger: belagerte Städte, fast 3 Mio. Vertriebene

Was Menschen direkt in die Not treibt

- **Krieg** ist der wichtigste Treiber: In 12 von 13 Hunger-Brennpunkten der UN ist bewaffnete Gewalt die Hauptursache. Krieg vertreibt Menschen von ihren Feldern, blockiert Hilfe und treibt die Preise hoch. (UN News)
- **Dürren und Fluten** vernichten Ernten – 2026 etwa eine El-Niño-Dürre im Sudan und vier Dürrejahre in Somalia.
- **Wirtschaftskrisen und Schulden**: 3,7 Milliarden Menschen leben in Ländern, die mehr für Zinsen ausgeben als für Gesundheit oder Bildung.
- **Weniger Hilfe**: Das Geld für Nahrungshilfe in Krisen sank von 2022 bis 2025 um rund 59 Prozent; 2026 kann die UN nur einen Teil der Bedürftigen erreichen. (UN-OCHA)

Warum es so weit kommt und welchen Anteil reiche Länder daran haben, zeigt Teil 2.

Hinter jeder Zahl ein Mensch: Nurjahan Begum

Die Frau, um die es hier geht, heißt Nurjahan Begum. Ihr Foto und ihre Geschichte standen auf der Webseite von ACTION FOR SUSTAINABLE DEVELOPMENT (dort sind sie heute nicht mehr zu finden). Sie lebte in Bangladesch und erzählte:



Arbeit auf einer Müllhalde. Symbolfoto – die abgebildeten Menschen haben keinen Bezug zu den Personen und Ereignissen im Text. Foto: Azim Khan Ronnie / Unsplash+

When danger comes, it comes in every conceivable way. …

„When danger comes, it comes in every conceivable way. Who would have thought that we would have to work here in this dirty dump yard? Fate has dragged me here. I am from a respectable family. Women of our family never used to work outside of the home ever. Now I work here with my whole family.

After cyclone Sidr, we were trying to fix our house but another cyclone, Aila, took the rest of it. We lost everything to the rising tide. We lost our home, crops and now we are losing our dignity by doing this work every day. Everything we had is under water now. Now, except these hands, we have nothing left and are like beggars.

My father-in-law could not tolerate our situation and died from the grief of losing his home, land and property. My husband left me with my two daughters without saying anything and married a woman for money. I know he is living with his new wife in a nearby slum. I never thought that he could do this to me and to our two beloved daughters. How could he leave us like this? Once upon a time I had a family and a home. My husband could not eat if I did not cook the food myself. Now I know everything was a dream and the biggest lie.

I came here after taking a loan from villagers and selling some of my jewelry which I had been wearing my whole life. I took my mother-in-law with us. She is all alone now. How could I leave her? I thought if we eat, she will eat with us. Now I have four mothers; my own mother, my mother-in-law and my two beloved daughters. We are all working here and living in a rented tin shed room. We are working hard and repaying the loan every month. My daughters can't go to school anymore. How can they? After working here the whole day in this smelly rubbish, no one allows us to sit beside them. Getting water is very tough. The whole night we have to wait in the line to take a bath, but washing and smelling the soap feels heavenly.

I passed class eight but my daughters can't even pass primary school. There is no end to our troubles. I can't tolerate seeing two older women working so hard every day. I can't bear to see my innocent, beloved daughters working in this dump yard from morning till night just to survive. I feel so depressed and feel like giving up sometimes. It's better to die than seeing this misery in our lives. People throw broken glass and blades in the garbage; they never think there are people like me who have to work here. Those of you who threw that broken glass in the garbage need to know it cuts our feet. But it's okay; I

> *am accustomed to such pain. I forgot the last time when I smiled but the tears never stop rolling down from my eyes. We sit here and have our lunch. The smell of rubbish is nothing to us anymore. Nowadays our lives have become more rotten than this rotten dump yard.„*

Ihre Worte auf Deutsch (gekürzt)

„Wenn die Gefahr kommt, kommt sie auf jede erdenkliche Weise. Wer hätte gedacht, dass wir einmal auf dieser schmutzigen Müllhalde arbeiten müssen? Ich stamme aus einer angesehenen Familie. Die Frauen bei uns haben nie außer Haus gearbeitet. Jetzt arbeite ich hier mit meiner ganzen Familie. Nach dem Zyklon Sidr wollten wir unser Haus reparieren, doch ein weiterer Zyklon, Aila, nahm uns den Rest. Die Flut hat uns alles genommen: unser Haus, unsere Ernte – und jetzt verlieren wir mit dieser Arbeit jeden Tag unsere Würde. Außer diesen Händen haben wir nichts mehr. Mein Schwiegervater ist am Kummer über den Verlust von Haus und Land gestorben. Mein Mann hat mich und unsere zwei Töchter ohne ein Wort verlassen und eine Frau mit Geld geheiratet. [...] Ich habe mir bei den Leuten im Dorf Geld geliehen und meinen Schmuck verkauft, um hierherzukommen. Meine Schwiegermutter habe ich mitgenommen – wie hätte ich sie allein lassen können? [...] Meine Töchter können nicht mehr zur Schule gehen. [...] Die Leute werfen Glasscherben und Klingen in den Müll. Sie denken nie daran, dass hier Menschen wie ich arbeiten müssen. Ihr, die ihr das Glas wegwerft, sollt wissen: Es zerschneidet unsere Füße. [...] Ich weiß nicht mehr, wann ich das letzte Mal gelächelt habe.“

Wie viele Menschen leben in extremer Armut?



Ein Armenviertel aus Wellblechhütten. Symbolfoto – die abgebildeten Menschen haben keinen Bezug zu den Personen und Ereignissen im Text. Foto: Markus Winkler / Unsplash+

Extreme Armut heute: Stillstand statt Fortschritt

Seit Juni 2025 misst die Weltbank extreme Armut mit einer Grenze von 3 US-Dollar pro Tag (vorher 1,90 und 2,15 US-Dollar). Die neuen Zahlen zeigen: Der große Rückgang der Armut ist vorbei.

- Seit 1990 ist die Zahl der extrem armen Menschen von rund 2,3 Milliarden auf 811 Millionen gesunken. Das ist ein riesiger Erfolg, vor allem durch das Wachstum in Ost- und Südasien. (Weltbank)
- Doch seit der Pandemie geht es kaum noch voran. 2026 lebt etwa jeder zehnte Mensch von weniger als 3 US-Dollar am Tag. (Weltbank, Pressemitteilung 26.10.2026)
- Die Weltbank rechnet damit, dass es 2030 sogar mehr extrem arme Menschen geben

könnte als heute – wenn die Einkommen pro Kopf nicht schneller wachsen. (Weltbank, Pressemitteilung 26.10.2026)

- Armut ballt sich immer stärker an wenigen Orten: Bis 2030 werden voraussichtlich 87 Prozent der extrem Armen in Afrika südlich der Sahara oder in Krisen- und Konfliktstaaten leben. (Weltbank, Pressemitteilung 26.10.2026)
- Fast die Hälfte der Menschheit – 3,7 Milliarden – lebt von weniger als 8,30 US-Dollar am Tag. Diese Zahl hat sich seit 1990 kaum verändert. (Weltbank, Pressemitteilung 26.10.2026)
- Armut ist mehr als wenig Geld. Der UN-Index für mehrdimensionale Armut (Gesundheit, Bildung, Lebensstandard) zählt 1,2 Milliarden Arme, davon 616 Millionen in Afrika südlich der Sahara. Ihre Zahl ist zum ersten Mal seit 2010 gestiegen. (UNDP/OPHI)
- In Deutschland galten 2025 rund 16 Prozent der Menschen als armutsgefährdet; gut jede/r Fünfte war von Armut oder sozialer Ausgrenzung bedroht. (Destatis)

> **Vertiefung · Was Menschen in extremer Armut hält**
>
> Extreme Armut ballt sich dort, wo Krieg herrscht oder der Staat schwach ist. Bis 2030 werden voraussichtlich 87 Prozent der extrem Armen in Afrika südlich der Sahara oder in Krisen- und Konfliktstaaten leben. Im Nahen Osten, in Nordafrika, Afghanistan und Pakistan steigt die extreme Armut wieder. (Weltbank)
>
> Die direkten Ursachen sind vor allem: Krieg, der Felder, Märkte und Arbeitsplätze zerstört; Dürren und Fluten, die Ernten vernichten; Inflation und Schuldenkrisen; und seit 2025 die starken Kürzungen der Entwicklungshilfe (Ende der US-Behörde USAID, Kürzungen auch in Deutschland).
>
> Die Weltbank schreibt offen: Ohne mehr Wachstum und bessere Arbeit könnten 2030 sogar mehr Menschen extrem arm sein als heute. (Weltbank)
>
> Wie viel ist „extrem arm“? Die Weltbank zieht die Grenze bei 3 US-Dollar am Tag (in heutiger Kaufkraft). (Weltbank) Forscher/innen wie Jason Hickel halten das für viel zu niedrig: Für genug Essen und ein normales Leben brauche man ein Mehrfaches. (Hickel) Die Weltbank nennt selbst eine höhere Grenze von 8,30 US-Dollar – darunter lebten 2025 rund 3,7 Milliarden Menschen, fast die Hälfte der Menschheit. (Weltbank) Wer die Weltbank ist und wer dort bestimmt, steht unter „Die Weltbank“.

Afrika - der blinde Fleck

In ihrer Ausgabe vom 8. Juli 2019 berichtet die Süddeutsche Zeitung in dem Artikel „Klischees des Weißen Mannes“ über eine Stellenanzeige der New York Times: darin wird die Aufgabe des neuen Afrika Korrespondenten der NYT auf eine Weise dargestellt, die den Kontinent als einzige Problemzone betrachtet. Erfolgsgeschichten werden als Ausnahme gesehen. In den Geschichten, die über Afrika berichtet werden, kommen Afrikaner/innen häufig nur als Opfer vor. Die SZ zitiert aus einer Satire (2005) des 2019 verstorbenen Schriftstellers Binyavanga Wainaina „Wie man über Afrika schreibt“: „Behandele Afrika in deinem Text, als wäre es ein Land. Es ist heiß und staubig mit hügeligen Graslandschaften und riesigen Tierherden, mit großen, schlanken Menschen, die hungern. Oder es ist heiß und schwül, mit kleinen Menschen, die Primaten essen.“.

Als ich diesen Text gelesen habe, bin ich ein wenig erschrocken, denn auch wir sagen hier ja deutlich, dass Afrika der Kontinent mit den meisten extrem armen Menschen ist. Das unterschlägt natürlich, dass die unterschiedlichen Regionen und Länder Afrikas große

Chancen haben, eine positive und gedeihliche Entwicklung zu nehmen. Deshalb ist es eben nicht richtig, sinngemäß zu sagen (oder zu denken): „Na ja, Afrika, da können wir doch eh nichts machen, da haben wir diese vielen Menschen die in Armut sind und das sind so viele, da bleibt uns eigentlich nur diese eine Möglichkeit: dicke Mauern zu errichten.“ Nein, das ist keine gute Antwort. Es gibt unzählige Ansatzpunkte, wo wir genau die Länder dieses Kontinents unterstützen können in ***ihrer*** Entwicklung, im Sinne einer nachhaltigen Wirtschaft, die den Menschen vor Ort zugutekommt. Im Sinne einer Unterstützung von demokratischen Bestrebungen und so weiter. Aber auch ich muss mich immer wieder daran erinnern: wenn ich über andere Menschen in anderen Ländern und anderen Kulturen rede, dann ist es wichtig, den Respekt aufzubringen und sich bewusst zu machen, dass es vor Ort immer ganz anders ist, als es von außen – aus der Ferne – aussieht und dass die Menschen sich selbst anders sehen, als wir sie sehen.

Vertiefung · Warum die neue 3-Dollar-Grenze mehr Arme zählt - und die Welt trotzdem nicht ärmer ist

Im Juni 2025 hat die Weltbank ihre Grenze für extreme Armut von 2,15 auf 3,00 US-Dollar pro Tag angehoben. Grundlage sind neue Preisvergleiche (Kaufkraft von 2021) und die Armutsgrenzen, die arme Länder selbst verwenden. Dadurch stieg die Zahl der extrem Armen auf einen Schlag um 125 Millionen. Our World in Data betont: Die Welt ist dadurch nicht ärmer geworden – nur die Messlatte liegt höher.

Die Zahlen werden ständig überarbeitet. Im September 2026 schätzte die Weltbank für das Jahr 2024 gut 824 Millionen extrem arme Menschen, also rund jeden zehnten. Für 2026 nennt sie etwa 811 Millionen. Wichtig ist der Trend: Extreme Armut steigt im Nahen Osten, in Nordafrika, Afghanistan und Pakistan und bleibt in Afrika südlich der Sahara hoch. Ältere Zahlen (1,25 oder 1,90 Dollar) lassen sich mit den neuen nicht direkt vergleichen.

Quellen: Our World in Data · Weltbank Data Blog

Vertiefung · Arbeit statt Almosen? Was die Weltbank gegen Armut empfiehlt

Der Weltbank-Bericht „Poverty, Prosperity, and Planet 2026“ stellt Arbeit in den Mittelpunkt. Viele arme Menschen arbeiten bereits – aber in Tätigkeiten, die kaum etwas einbringen, etwa als Kleinbauern/bäuerinnen. Zwei Hebel sind besonders stark: Wenn in armen Haushalten 75 Prozent der Erwachsenen im erwerbsfähigen Alter arbeiten könnten – vor allem, indem mehr Frauen Arbeit finden –, sänke die extreme Armut um etwa ein Fünftel. Hätten arme Arbeitende so viel Bildung wie Menschen über der Armutsgrenze, würde sich die extreme Armut fast halbieren.

Der Bericht zeigt auch, wie groß die Aufgabe ist: Um die extreme Armut bis 2050 auf 3 Prozent zu senken, müssten die Einkommen pro Kopf jedes Jahr um rund 4 Prozent wachsen – doppelt so schnell wie in den letzten 25 Jahren. Einordnung: Die Weltbank setzt traditionell stark auf Wachstum und Privatwirtschaft. Kritiker/innen betonen dagegen Verteilung, faire Handelsregeln und lokale Selbstversorgung. Beides schließt sich nicht aus.

Quellen: Weltbank, Pressemitteilung 26.10.2026 · Weltbank, Pressemitteilung 26.10.2026

Vertiefung · Mehrdimensionale Armut: 1,2 Milliarden - und 33 Erfolgsgeschichten

Der Index für mehrdimensionale Armut (MPI) von UNDP und der Universität Oxford fragt nicht nur nach dem Einkommen. Er prüft zehn Merkmale aus Gesundheit, Bildung und Lebensstandard – etwa Unterernährung, Kindersterblichkeit, Schulbesuch, sauberes Wasser oder Strom. 2026 gelten danach in 108 Ländern 1,2 Milliarden Menschen als arm (18,9 Prozent). Mehr als die Hälfte von ihnen sind Kinder. Afrika südlich der Sahara hat die höchste Rate: 616 Millionen Menschen, 51,4 Prozent der Bevölkerung.

Es gibt aber auch gute Nachrichten: 33 Länder haben ihren MPI-Wert in weniger als 15 Jahren halbiert, darunter sechs Länder in Afrika südlich der Sahara. Armut ist also kein Schicksal.

Quellen: UNDP/OPHI · UNDP/OPHI

Vertiefung · **Afrika ist nicht ein Land: Erfolge, die selten in den Nachrichten stehen**

Äthiopien hat seinen Wert im Welthunger-Index seit 2000 mehr als halbiert (von 53,0 auf 24,1). Im Niger bekamen zwischen Januar und Oktober 2026 mehr als eine Million Menschen erstmals Strom; die Armutsquote soll 2026 auf 47,7 Prozent sinken. Im Senegal wuchs die Wirtschaft 2025 um 6,7 Prozent, und höhere Ernten haben die Armut auf dem Land gesenkt.

Gleichzeitig bleibt die Lage in Konfliktgebieten wie Sudan, Somalia, Ostkongo oder dem Nordosten Nigerias dramatisch. Beides gehört zum Bild: große Fortschritte in manchen Ländern, tiefe Krisen in anderen.

Quellen: Welthunger-Index 2026 · Weltbank · Weltbank

Hunger: wo Menschen nicht genug zu essen haben

Es gibt zwei Arten, Hunger zu messen. Der Welternährungsbericht der UN (SOFI) zählt **dauerhaften Hunger**: Menschen, die über längere Zeit zu wenig Kalorien bekommen. Das waren 2025 rund 645 Millionen, 7,8 Prozent der Menschheit. Der Wert sinkt seit drei Jahren leicht – doch in Afrika steigt die Zahl, weil die Bevölkerung wächst. Dort hungern jetzt 309 Millionen Menschen, mehr als in Asien. (SOFI 2026)

Der Global Report on Food Crises zählt **akuten Hunger** in Krisenländern. Dafür gibt es eine Skala mit fünf Stufen: Stufe 3 heißt Krise, Stufe 4 Notlage, Stufe 5 Katastrophe oder Hungersnot. 2025 waren 266 Millionen Menschen in Stufe 3 oder schlimmer. Etwa 1,4 Millionen Menschen in sechs Ländern lebten in Stufe 5 – neunmal so viele wie 2016. (WFP)

35,5 Millionen Kinder waren 2025 akut mangelernährt, fast 10 Millionen davon schwer. Für diese Kinder geht es um Leben und Tod.

Zwei Drittel der akut Hungernden leben in nur zehn Ländern: Afghanistan, Bangladesch, DR Kongo, Myanmar, Nigeria, Pakistan, Südsudan, Sudan, Syrien und Jemen. Die höchste Alarmstufe der UN galt im Juni 2026 für Sudan, Südsudan, Jemen, Palästina, Nigeria und Somalia. (UN News)

Es gibt auch Fortschritte: In Gaza hat sich die Lage nach der Waffenruhe vom Oktober 2025 gebessert, im Juli 2026 lag der ganze Gazastreifen in Stufe 3 statt 4 oder 5. Die UN betont aber: Der Fortschritt ist zerbrechlich.

Krieg und bewaffnete Konflikte: wo heute gekämpft wird

Die Universität Uppsala zählt jedes Jahr alle Konflikte mit mindestens 25 Toten. 2025 waren es 65 Konflikte mit Beteiligung von Staaten – so viele wie nie seit Beginn der Daten 1946. 13 davon waren Kriege mit mindestens 1.000 Toten im Jahr. (UCDP)

Es gibt wieder mehr Kriege zwischen Staaten: 2025 waren es acht, 2023 nur zwei – darunter Russland gegen die Ukraine, Israel gegen Iran und Indien gegen Pakistan.

Rund 244.600 Menschen starben 2025 durch organisierte Gewalt, seit dem Völkermord in Ruanda 1994 das zweitschlimmste Jahr. Der tödlichste Krieg war der russische Angriffskrieg gegen die Ukraine mit mindestens 94.700 Toten, etwa 62 Prozent aller Kampftoten weltweit. Danach folgen der Krieg zwischen Israel und der Hamas und der Krieg im Sudan.

Gewalt gezielt gegen Zivilisten/innen – Massaker, Vertreibung mit Waffen – stieg auf etwa 76.500 Tote, mehr als viermal so viel wie im Vorjahr. Hauptgrund ist der Sudan, vor allem nach der Eroberung von El Fasher durch die RSF-Miliz im Oktober 2025.

Krieg tötet nicht nur direkt: Er bringt Hunger, Seuchen und Flucht – und diese Folgen fordern oft mehr Leben als die Kämpfe selbst.

> **Vertiefung · Hunger und Krieg: ein Teufelskreis**
>
> Der Welthunger-Index 2026 trägt den Titel „Keine Sicherheit ohne Ernährungssicherheit“. Er zeigt: Lang andauernde, heftige Konflikte werfen den Kampf gegen Hunger um Jahrzehnte zurück. Umgekehrt kann Hunger Konflikte verschärfen, weil Menschen um knappe Ressourcen konkurrieren. Auch Kriege weit weg wirken: Der Krieg in der Ukraine hat Lebensmittel und Dünger weltweit verteuert.
>
> Die Vereinten Nationen bestätigen das: In 12 von 13 Hunger-Brennpunkten sind bewaffnete Konflikte die Hauptursache. Am schlimmsten sind 2026 Sudan, Südsudan, Jemen und Palästina. Der Index fordert, Ernährungssicherheit fest in die Sicherheitspolitik einzubauen – nicht nur militärische Bedrohungen zu sehen.
>
> Quellen: Welthunger-Index 2026 · WFP/FAO

Brennpunkte: elf Länder, elf Menschen

In diesen Ländern ist das Leid 2026 am größten. Zu jedem Land: die wichtigsten Zahlen, die direkten Ursachen und die Worte eines Menschen von dort. Was Menschen aus diesen und weiteren Ländern zur Flucht treibt, steht in Teil 3.



Kinder am Straßenrand. Symbolfoto – die abgebildeten Menschen haben keinen Bezug zu den Personen und Ereignissen im Text. Foto: Gene Brutty / Unsplash+

Sudan

Seit April 2023 kämpfen Armee und RSF-Miliz um die Macht. Das Land erlebt die größte Hunger- und Vertreibungskrise der Welt.

- Rund 14 Millionen Menschen sind seit Kriegsbeginn geflohen – 9 Millionen im Land, 4,4 Millionen ins Ausland (April 2026). (UN News)
- 21 Millionen Menschen haben nicht genug zu essen, 6,3 Millionen in der schlimmsten Notlage. 2025 wurde u. a. in El Fasher und Kadugli eine Hungersnot bestätigt. (UN News)
- Im Oktober 2026 warnten die Fachleute vor einer Hungersnot in Darfur und Kordofan; eine El-Niño-Dürre trifft etwa die Hälfte des Landes. (IPC-Warnung)

Direkte Ursachen: Machtkampf zweier Generäle, Belagerung von Städten, Massaker, blockierte Hilfe, Dürre, zu wenig Hilfsgeld

> *Ein Mann, der aus El Fasher in das Lager Tawila geflohen ist, sagte Ärzte ohne Grenzen: „Die Reise war sehr hart, und wir sind in großer Not." In den Lagern gab es im Schnitt nur 1,5 Liter Wasser pro Person und Tag.*
>
> *Ärzte ohne Grenzen, 26.11.2025 (Quelle)*

Gaza

Nach mehr als zwei Jahren Krieg gilt seit Oktober 2025 eine brüchige Waffenruhe. Die Hungersnot ist vorbei, aber fast alle Menschen hängen von Hilfe ab.

- Über 73.000 Tote seit Oktober 2023 laut dem Gesundheitsministerium in Gaza (Juni 2026), nach dessen Angaben etwa die Hälfte Frauen und Kinder; UN und unabhängige Fachleute halten die Zahlen im Allgemeinen für verlässlich. (AP/PBS)
- Im Juli 2026 waren 1,4 Millionen Menschen (67 Prozent) akut ernährungsunsicher; 74.000 Kinder brauchen voraussichtlich Behandlung wegen akuter Mangelernährung. (UNICEF/FAO/WFP)

Direkte Ursachen: Krieg nach dem Hamas-Angriff vom 7. Oktober 2023, eingeschränkte Hilfslieferungen, zerstörte Häuser, Felder, Wasser- und Gesundheitsversorgung

> *Die 14-jährige Mayar lebt mit ihrer Mutter in einem Zelt. Im Winter 2026 sagte sie UNICEF: „Wir haben im Krieg alles verloren – unser Zuhause, sogar unser Zelt."*
>
> *UNICEF, 21.01.2026 (Quelle)*

DR Kongo

Im Osten kämpfen Armee und Milizen, vor allem die von Ruanda unterstützte M23. Seit Mai 2026 wütet dort zusätzlich ein Ebola-Ausbruch.

- Für Januar bis Juni 2027 werden 30,3 Millionen Menschen in einer Hungerkrise erwartet – ein Rekord. (UNICEF/WFP/FAO/WHO)
- Ebola: über 4.000 Tote bei mehr als 9.000 bestätigten Fällen seit dem 15. Mai 2026 (Stand Oktober). (Ärzte ohne Grenzen)

Direkte Ursachen: Kämpfe um Macht und Rohstoffe, wiederholte Vertreibung, Seuchen, zu wenig Hilfsgeld

> *Im Ebola-Zentrum Kitatumba in Butembo wurden im Sommer 2026 etwa 30 kleine Kinder aufgenommen, 24 von ihnen starben. Sie waren im Schnitt 17 Monate alt.*
>
> *Ärzte ohne Grenzen, 18.10.2026* (Quelle)

Südsudan

Seit Ende 2025 sind die Kämpfe zwischen Regierung und Opposition wieder aufgeflammt; dazu kommen Fluten und Flüchtlinge aus dem Sudan.

- 7,8 Millionen Menschen (56 Prozent) in einer Hungerkrise, 73.300 in einer Katastrophe; 2,2 Millionen Kinder akut mangelernährt (April 2026). (UN News)

Direkte Ursachen: neuer Bürgerkrieg, Luftangriffe und Überfälle, Fluten, Cholera, unterfinanzierte Hilfe

> *Yang Chol (40) floh mit ihren vier Töchtern vor Kämpfen aus Lankien. Unterwegs wurde die Gruppe überfallen, sie verlor ihre zwei jüngsten Töchter. „Seitdem habe ich nichts mehr gehört, und ich weiß nicht, wo sie sind."*
>
> *UNICEF Südsudan, 20.05.2026* (Quelle)

Jemen

Nach über zehn Jahren Krieg ist der Jemen geteilt; seit Sommer 2026 wird wieder heftiger gekämpft, während die Hilfe stark gekürzt wurde.

- Mehr als 18 Millionen Menschen könnte schwerer Nahrungsmangel drohen (Juni 2026). (UN News)
- Im Krankenhaus von Khamer wurden im ersten Halbjahr 2026 1.296 schwer mangelernährte Kinder aufgenommen – 62 Prozent mehr als ein Jahr zuvor. (Ärzte ohne Grenzen)

Direkte Ursachen: langer Krieg und Teilung des Landes, neue Eskalation, gekürzte Nahrungshilfe, kaum Arbeit

> *Eine Mutter reiste acht Stunden mit ihrem drei Monate alten Baby ins Krankenhaus nach Khamer, weil es in ihrer Nähe keine Behandlung mehr gab: „Ich hatte Angst, meine Tochter zu verlieren."*
>
> *Ärzte ohne Grenzen, 28.08.2026* (Quelle)

Haiti

Bewaffnete Banden beherrschen große Teile der Hauptstadt Port-au-Prince; der Staat kann die Menschen kaum schützen.

- Fast 1,5 Millionen Binnenvertriebene – mehr als jeder zehnte Mensch im Land; 5,9 Millionen Menschen in einer Hungerkrise bis Februar 2027. (Reuters)

Direkte Ursachen: Bandenherrschaft, Zerfall der staatlichen Ordnung, blockierte Hilfe, Abschiebungen aus Nachbarländern

> *Der Leiter der Internationalen Organisation für Migration in Haiti erzählte im Juni 2026 von einer Frau, deren Viertel von Banden angegriffen wurde: Um sich*

zu retten, wateten sie und ihre Familie bis zum Hals durchs Meer.

UN News, 05.06.2026 (Quelle)

Afghanistan

Unter der Taliban-Herrschaft verschärfen Hilfskürzungen, Dürre und Millionen zurückgeschickter Menschen die Hungerkrise.

- 14 bis 17 Millionen Menschen sind 2026 akut ernährungsunsicher (je nach Schätzung); der UN-Hilfsplan war im Juni 2026 zu weniger als 20 Prozent finanziert. (Human Rights Watch)

Direkte Ursachen: Wirtschaftskrise seit 2021, Verbote für Frauen, Massenabschiebungen aus Iran und Pakistan, gekürzte Hilfe, Dürren

Samiullah (55) wurde mit seiner Familie aus dem Iran abgeschoben und lebt in einem Zelt am Rand von Kabul: „Wir sind an einem Punkt, an dem wir mit dem Tod einverstanden sind."

Reuters/Dawn, 20.01.2026 (Quelle)

Myanmar

Seit dem Militärputsch 2021 herrscht Bürgerkrieg; die Armee bombardiert Dörfer und sogar Lager von Vertriebenen.

- Fast 3,8 Millionen Menschen vertrieben, 16,2 Millionen brauchen Hilfe (Juli 2026). (UN-OCHA)

Direkte Ursachen: Bürgerkrieg, Luftangriffe, Zwangsrekrutierung, gekürzte Hilfe

Am 13. November 2026 traf ein Luftangriff das Vertriebenenlager Byar La im Bundesstaat Rakhine, 12 Menschen starben. Die Augenzeugin Chit Su Wai (27): „Ich sah nur ihre Körper, verstreut, voller Schmerz."

AFP, 14.11.2026 (Quelle)

Ukraine

Russlands Angriffskrieg war 2025 der tödlichste Krieg der Welt; 2026 sterben so viele Zivilisten/innen wie seit 2022 nicht, vor allem durch Drohnen.

- Seit Februar 2022 mindestens 16.431 getötete und 48.613 verletzte Zivilisten/innen (UN-geprüft, Ende Juni 2026) – die wahre Zahl liegt höher. (UN News)

Direkte Ursachen: Angriffskrieg, Drohnen- und Raketenangriffe auf Städte, Angriffe auf die Energieversorgung im Winter

Eine ältere Frau, die aus dem Frontdorf Preobraschenka evakuiert wurde, berichtete: „Überall waren Drohnen. Ich wusste nicht, wo ich mich verstecken sollte."

UN News, 14.07.2026 (Quelle)

Somalia

Vier Dürrejahre, Kämpfe mit der Miliz al-Shabaab und gekürzte Hilfe treiben Hunderttausende in überfüllte Lager.

- Etwa 2 Millionen Menschen in einer Ernährungs-Notlage, doppelt so viele wie im Vorjahr; Gefahr einer Hungersnot im Bezirk Burhakaba. (AP)

Direkte Ursachen: Dürre, Verlust von Ernte und Vieh, Konflikt mit al-Shabaab, hohe Treibstoffpreise, gekürzte Hilfe

> *Luul Mohamed kam nach fast zwei Wochen Fußmarsch mit ihren fünf Kindern und ohne Essen in Baidoa an: „Wir sind sehr hungrig und in einer verzweifelten Lage.“*
>
> *AP, 12.08.2026 (Quelle)*

Sahel (Burkina Faso, Mali, Niger)

Dschihadistische Gruppen kontrollieren weite Gebiete und belagern Städte; die Militärregierungen schlagen hart zurück, Zivilisten/innen geraten zwischen die Fronten.

- Fast 3 Millionen Binnenvertriebene und rund 1 Million Flüchtlinge in Nachbarländern; über 14.800 Schulen geschlossen. (UNRIC)

Direkte Ursachen: dschihadistische Gruppen, Blockaden von Städten, Militärputsche, Gewalt durch Armee und Milizen, Dürre

> *Souleymane Dicko floh aus der belagerten Stadt Djibo in Burkina Faso: „Es gibt nichts zu essen, nichts zu verkaufen. Ob arm oder reich – man kann nichts kaufen.“ (älterer Bericht)*
>
> *AFP (Quelle)*

Weltweite Flüchtlingsströme

Teil 2 von 6

Welchen Anteil haben die reichen Länder?

Armut, Hunger und Krieg haben fast immer viele Ursachen. Einen genauen Prozentanteil der reichen Staaten kann niemand seriös berechnen. Aber viele Beiträge sind gut belegt – und einige hängen direkt mit unserem Alltag zusammen.



Reichtum und Armut direkt nebeneinander. Symbolfoto – die abgebildeten Menschen haben keinen Bezug zu den Personen und Ereignissen im Text. Foto: Getty Images / Unsplash+

Wer mitwirkt

Westen: EU, USA, Europa

Am längsten und stärksten eingewirkt – über Kolonialismus, Handel, Finanzplätze und Kriege. Liefert die meisten Waffen und hat historisch die meisten Treibhausgase ausgestoßen. War bis 2024 größter Geber von Entwicklungshilfe – und kürzt jetzt stark.

China

Größter Handelspartner vieler armer Länder, großer Kreditgeber, stark im Bergbau. Die „Schuldenfalle“ ist für Afrika insgesamt nicht belegt – belegt sind aber schwere Menschenrechtsverletzungen in Xinjiang und Waffen für Myanmars Militär.

Russland

Führt seit 2022 Krieg gegen die Ukraine, der Millionen vertrieben und Lebensmittelpreise weltweit hochgetrieben hat. In Afrika militärisch präsent („Africa Corps“), mit dokumentierten Menschenrechtsverletzungen; größter Waffenlieferant von Myanmars Junta.

Golfstaaten und Regionalmächte

Die Emirate werden beschuldigt, die RSF-Miliz im Sudan zu unterstützen (sie bestreiten das). Saudi-Arabien führt mit westlichen Waffen Krieg im Jemen. Ruanda steht hinter der Miliz M23 im Kongo.

Die wichtigsten Wege

- **Kolonialfolgen:** Wo Kolonialmächte vor allem Rohstoffe und Arbeitskraft abschöpften, sind Länder heute oft arm – dafür gab es 2024 den Wirtschafts-Nobelpreis. (Nobelpreis)
- **Geld, das abfließt:** Afrika verliert jedes Jahr rund 88,6 Milliarden US-Dollar durch illegale Finanzflüsse – etwa so viel wie Entwicklungshilfe und Direktinvestitionen zusammen. (UNCTAD)
- **Schulden:** Afrikanische Regierungen schulden westlichen Banken und Fonds dreimal so viel wie China. (Debt Justice)
- **Waffen:** Die USA liefern 42 Prozent aller Großwaffen weltweit; Deutschland ist auf Platz 4. (SIPRI)
- **Kriege:** Die Kriege nach 2001 in Afghanistan, Irak, Syrien, Jemen und Pakistan forderten mindestens 4,5 Millionen Tote – gezählt über alle Kriegsparteien. (Brown University)
- **Klima:** Die Dürre am Horn von Afrika 2020–2022 wurde durch die Erderwärmung etwa 100-mal wahrscheinlicher – getroffen hat sie Menschen, die kaum CO_2 ausstoßen. (Imperial College)
- **Weniger Hilfe:** 2025 brach die Entwicklungshilfe um 23,1 Prozent ein, so stark wie nie. (Focus 2030)

Und der Kapitalismus?

Ich bin überzeugt: Kapitalismus ist eine Ideologie – keine anthropologische Konstante und

keine Naturkonstante. Deshalb muss er sich immer mit anderen denkbaren Wirtschaftsformen vergleichen lassen, etwa mit der Gemeinwohl-Ökonomie.

Wirtschaft braucht ein Ziel: das Wohlergehen der Menschen, also die Erfüllung echter menschlicher Bedürfnisse bei Erhalt der Lebensgrundlagen. Dieses Ziel hat der Kapitalismus nicht. Kapitalismus ist auch nicht das Gleiche wie Marktwirtschaft: Die Gemeinwohl-Ökonomie ist marktwirtschaftlich, aber nicht kapitalistisch. Der ungeregelte Kapitalismus mit einem Eigentumsbegriff ohne Verantwortung, mit Börsenroulette und so weiter zerstört die Welt.

Zur Einordnung: In der Fachwelt heißt Kapitalismus meist eine Wirtschaftsordnung mit privatem Eigentum an Produktionsmitteln, Gewinnstreben und Steuerung über Märkte. Auch das Lexikon der Bundeszentrale für politische Bildung warnt davor, Kapitalismus mit Marktwirtschaft gleichzusetzen. (bpb) Märkte gibt es seit Jahrtausenden, den modernen Kapitalismus erst seit etwa 1760. (APuZ) Marktreformen haben Hunderte Millionen Menschen aus extremer Armut geholt – in China und Vietnam allerdings unter starker staatlicher Lenkung. (Weltbank) Märkte allein verhindern aber nicht, dass Gewinne nach oben und Schäden nach unten verteilt werden: auf Arbeiter/innen in Minen und Fabriken, auf Wälder, Meere und das Klima. Wie andere Wirtschaftsformen aussehen können – Gemeinwohl-Ökonomie, Genossenschaften, Donut-Ökonomie –, steht im Deep Dive.

Und unser Konsum?

Was wir kaufen, hat Folgen woanders. Im Spillover-Index, der misst, wie sehr ein Land anderen schadet, liegt Deutschland auf Platz 149 von 169. (SDSN 2026) Der deutsche Konsum kostet jedes Jahr rund 13 Millionen Bäume, mehr als der jedes anderen EU-Landes. (WWF/dpa) Im Kakao aus Ghana und der Elfenbeinküste steckt die Arbeit von 1,56 Millionen Kindern. (NORC)

Und die Länder selbst?

Viele Ursachen liegen in den Ländern selbst: Eliten, die Reichtum an sich reißen, Korruption, Putsche und Bürgerkriege. Oft hängen innere und äußere Ursachen zusammen – etwa wenn Eliten ihr Geld in Steueroasen bringen oder Milizen mit Rohstoffen für den Weltmarkt ihren Krieg finanzieren. Reiche Staaten sind nicht an allem schuld. Aber ihre Mitverantwortung ist gut belegt.

Wer wo mitwirkt: Westen, China, Russland, Golfstaaten

Die Verantwortung liegt nicht bei einem einzigen Block. Hier die wichtigsten belegten Beiträge der großen Mächte.

Westen: EU, USA, Europa

- Die USA liefern 42 Prozent aller Großwaffen (2021–2025), Frankreich 9,8 und Deutschland 5,7 Prozent. 77 Prozent der Waffen Saudi-Arabiens kamen aus den USA – Saudi-Arabien führt seit 2015 Krieg im Jemen. (SIPRI)
- Fast ein Viertel der deutschen Waffenexporte ging als Hilfe an die Ukraine. Nicht jeder Waffenexport heizt Kriege an; manche dienen der Verteidigung gegen einen Angriff. (SIPRI)
- Nach dem NATO-Einsatz in Libyen 2011 gelangten Waffen aus Gaddafis Lagern in die

Sahelzone. Rückkehrende Tuareg-Kämpfer trugen 2012 zum Aufstand in Mali bei. (Council on Foreign Relations)

- Fast die Hälfte der in Senegal zugelassenen Fischereischiffe gehört ausländischen, vor allem spanischen und chinesischen Firmen. (Yale e360)

China

- Das UN-Menschenrechtsbüro stellte 2022 fest: Die willkürliche Inhaftierung von Uiguren/innen in Xinjiang könnte Verbrechen gegen die Menschlichkeit darstellen. China weist das zurück. (UN News)
- Seit dem Putsch 2021 lieferten Firmen aus China Waffen und Material für 260 Millionen US-Dollar an Myanmars Militär. (UN News)
- China hält rund 12 Prozent der Auslandsschulden afrikanischer Regierungen (2022); in einzelnen Ländern wie Angola ist der Anteil viel höher. (Debt Justice)

Russland

- Das „Africa Corps“ untersteht dem russischen Militärgeheimdienst. In Mali waren Anfang 2026 bis zu 2.500 russische Kräfte im Einsatz, mit Menschenrechtsverletzungen. (US-Kongress (CRS))
- Die Wagner-Gruppe war am Goldschmuggel aus dem Sudan nach Russland beteiligt. (US-Kongress (CRS))
- Russland lieferte seit 2021 Waffen für über 400 Millionen US-Dollar an Myanmars Militär – mehr als jedes andere Land. (UN News)

Golfstaaten und Regionalmächte

- Eine UN-Untersuchungskommission berichtete im September 2026, dass Vermittlernetze aus den Emiraten die RSF-Miliz im Sudan versorgt haben. Die Emirate weisen das zurück. (ASIL)
- Die von Ruanda unterstützte Miliz M23 kontrolliert seit 2024 die Coltan-Mine Rubaya und nahm laut UN-Fachleuten mindestens 800.000 US-Dollar im Monat ein. (swissinfo)

Kolonialfolgen: Grenzen, Sklavenhandel, Ausbeutung

Daron Acemoglu, Simon Johnson und James Robinson bekamen 2024 den Wirtschafts-Nobelpreis. Ihre Kernidee: Wohlstand hängt von Regeln ab, die entweder vielen Menschen Chancen geben oder wenigen erlauben, die anderen auszubeuten. In vielen Kolonien bauten die Kolonialmächte Ausbeutungsstrukturen auf. Diese blieben oft nach der Unabhängigkeit bestehen – nun genutzt von einheimischen Eliten. Auffällig ist die „Umkehr des Glücks“: Gebiete, die bei der Kolonisierung relativ reich waren, sind heute oft arm. (Nobelpreis 2024)

Der Ökonom Nathan Nunn zeigte 2008: Je mehr Menschen aus einem afrikanischen Gebiet als Sklaven/innen verschleppt wurden, desto ärmer ist das heutige Land im Schnitt. (Nunn 2008)

Bei der Aufteilung Afrikas (Berliner Konferenz 1884/85) wurden Grenzen gezogen, ohne Afrikaner/innen zu fragen. Wo Volksgruppen geteilt wurden, ist politische Gewalt bis heute häufiger und dauert länger. (Michalopoulos/Papaioannou)

Zur Einordnung: Kolonialfolgen erklären viel, aber nicht alles. Wie viel Prozent der heutigen

Armut auf die Kolonialzeit zurückgehen, kann keine Studie sagen.

Geld, das abfließt: Steueroasen, Finanzflüsse und Schulden

Die UN-Handelsorganisation UNCTAD schätzt: Jedes Jahr verlassen etwa 88,6 Milliarden US-Dollar Afrika illegal, 3,7 Prozent der Wirtschaftsleistung des Kontinents. Zum Vergleich: An Entwicklungshilfe kamen damals rund 48 Milliarden im Jahr. Der größte Teil hängt mit Rohstoffen zusammen, vor allem mit Gold – etwa über falsche Rechnungen im Handel. (Neuere Schätzungen gibt es nicht; die Daten reichen bis 2015.) (UN News)

Weltweit gingen von 2016 bis 2021 rund 1,7 Billionen US-Dollar an Unternehmenssteuern durch Steueroasen verloren; Konzerne mit Sitz in den USA verursachten 495 Milliarden davon. Seit 2025 verhandeln die Vereinten Nationen über eine globale Steuerkonvention – ein Anliegen vor allem afrikanischer Staaten. (Tax Justice Network)

Schulden: 3,7 Milliarden Menschen leben in Ländern, die mehr für Zinsen ausgeben als für Gesundheit oder Bildung. (UNCTAD) Afrikanische Regierungen schuldeten 2022 nur 12 Prozent ihrer Auslandsschulden China, aber 35 Prozent westlichen Privatgläubigern – zu fast doppelt so hohen Zinsen. Die Erzählung von der „chinesischen Schuldenfalle“ ist für Afrika insgesamt nicht gedeckt. (Debt Justice)

> **Vertiefung · Die Schuldenfalle: mehr Geld für Zinsen als für Schulen**
>
> Viele arme Länder zahlen hohe Zinsen auf ihre Staatsschulden – oft weit höhere als reiche Länder. Laut UNCTAD erreichten die Zinszahlungen der Entwicklungsländer 2025 fast eine Billion US-Dollar. 51 Entwicklungsländer geben mehr für Zinsen aus als für Bildung oder Gesundheit. 3,7 Milliarden Menschen leben in solchen Ländern – 1,2 Milliarden mehr als 2010.
>
> In Afrika ist der Anstieg besonders steil: 2010 lebten 24 Prozent der Bevölkerung in solchen Ländern, 2023 schon 65 Prozent. Würden Entwicklungsländer so niedrige Zinsen zahlen wie reiche Länder, sparten sie laut UNCTAD rund 500 Milliarden Dollar im Jahr. Das ist mehr als doppelt so viel wie die gesamte Entwicklungshilfe 2025.
>
> Quellen: UNCTAD · UNCTAD

Handel und Fischerei: Hähnchenteile und leere Netze

Die EU exportiert große Mengen gefrorener Hähnchenteile nach Westafrika – oft Teile, die in Europa wenig gefragt sind. Einheimische Geflügelbauern/innen können kaum mithalten. Eine Studie der Universität Bonn zeigt für Ghana aber auch die andere Seite: Ohne die Importe bekämen die Erzeuger/innen über ein Drittel mehr für ihr Huhn, doch arme Haushalte würden 80 Prozent weniger Hähnchen essen. Handel schadet und nützt oft gleichzeitig – verschiedenen Gruppen. Die Forscher/innen empfehlen gezielte Hilfe für arme Haushalte und die Stärkung der lokalen Landwirtschaft statt pauschaler Importverbote. (Universität Bonn)

Vor Westafrika fischen große Trawler aus Europa und China. Über 90 Prozent der Industrieflotte vor Senegal sind Grundschleppnetz-Trawler, 57 Prozent der befischten Bestände gelten als zusammengebrochen. Viele Kleinfischer/innen verlieren ihre Existenz – und einige machen sich auf den gefährlichen Weg zu den Kanarischen Inseln. (Yale e360 nach EJF)

Rohstoffe und Waffen

Kobalt und Coltan aus dem Kongo stecken in Handys und Akkus. Abbau und Handel finanzieren teils Milizen wie die M23. Die Nachfrage kommt aus den Industrie- und Schwellenländern, die Gewinne aus der Weiterverarbeitung fallen dort an – die Gewalt bleibt im Kongo. Aber auch Kriegsherren und korrupte Beamte/innen vor Ort profitieren, und der Nachbarstaat Ruanda ist laut UN-Fachleuten direkt beteiligt. (swissinfo)

Fünf Länder liefern zusammen rund 70 Prozent der Großwaffen weltweit: USA (42 Prozent), Frankreich (9,8), Russland (6,8), Deutschland (5,7) und China (5,6). Chinas Waffen gingen zu 61 Prozent nach Pakistan, Russlands vor allem nach Indien, China und Belarus. (SIPRI)

Zur Einordnung: Diese Zahlen erfassen nur Großwaffen wie Panzer, Flugzeuge und Schiffe. In Bürgerkriegen fordern Kleinwaffen und Munition oft die meisten Opfer.

Kriege und Militäreinsätze: Irak, Afghanistan, Libyen

Das Costs-of-War-Projekt der Brown University schätzt: In Afghanistan, Irak, Syrien, Jemen und Pakistan starben 2001–2023 über 940.000 Menschen direkt durch Gewalt, dazu 3,6 bis 3,8 Millionen indirekt – durch zerstörte Wirtschaft, Krankenhäuser und Versorgung. Die Zahlen umfassen alle Kriegsparteien, auch Opfer von Taliban, IS und Bürgerkriegsparteien. Sie zeigen das Ausmaß der Kriege, nicht allein die Schuld der USA. (Brown University)

Nach dem Sturz Gaddafis mit NATO-Hilfe 2011 nahmen Tuareg-Kämpfer Waffen aus unbewachten Lagern mit nach Mali. 2012 eroberten Rebellen und Islamisten den Norden Malis, seitdem breitet sich die Gewalt im Sahel aus. Wie viel davon der NATO anzulasten ist, ist umstritten: Die Krise hat auch lange bestehende Ursachen wie die Benachteiligung der Tuareg und schwache Regierungen. (CFR)

Klimawandel: Wer verursacht, wer leidet?

Am Horn von Afrika blieb 2020–2022 fünfmal hintereinander der Regen aus. Forscher/innen fanden: Durch die Erwärmung verdunstete mehr Wasser, die Dürre wurde etwa 100-mal wahrscheinlicher. Über 50 Millionen Menschen waren betroffen. Konflikte, schwache Staaten und Armut machten aus der Dürre eine Katastrophe. (Imperial College)

Die reichen Länder haben den Großteil der übermäßigen Treibhausgase ausgestoßen. Der UN-Fonds für Schäden und Verluste hatte im April 2026 noch kaum Geld ausgezahlt und könnte bis Ende 2027 leer sein. (Climate Home News)

Weniger Hilfe: die Kürzungen 2025/2026

Hilfe zu kürzen ist eine Entscheidung reicher Staaten mit messbaren Folgen. Studien zeigen, dass von USAID finanzierte Programme die Kindersterblichkeit um rund ein Drittel senkten. (ISGlobal/Lancet)

Entwicklungshilfe im freien Fall: die Kürzungen 2025/2026

Lange wurde darüber gestritten, ob mehr Entwicklungszusammenarbeit Fluchtursachen bekämpfen kann. Heute geht es um das Gegenteil: Fast alle reichen Länder kürzen.

- Die Entwicklungshilfe der OECD-Geberländer fiel 2025 auf 174,3 Milliarden US-Dollar. Das sind 23,1 Prozent weniger als 2024 – der stärkste Rückgang, der je gemessen wurde. (Focus 2030)
- Damit ist die Hilfe auf den Stand von 2015 zurückgefallen – dem Jahr, in dem die UN-Nachhaltigkeitsziele beschlossen wurden. (Focus 2030)

- Am stärksten kürzten die USA (minus 57 Prozent). Deutschland kürzte um 17 Prozent, Frankreich und Großbritannien um je 11 Prozent. (Focus 2030)
- Getroffen hat es vor allem die Ärmsten: Die ärmsten Länder verloren 25,8 Prozent, Afrika südlich der Sahara 26,3 Prozent. (Focus 2030)
- Die US-Regierung hat 2025 die Entwicklungsbehörde USAID geschlossen, die über sechzig Jahre bestand. (Welthungerhilfe, Fachjournal Welternährung)
- Deutschland kürzt das fünfte Jahr in Folge: von 12,16 Milliarden Euro (2023) auf 10,05 Milliarden Euro (2026). Für 2027 plant die Regierung nur noch 9,469 Milliarden Euro. (evangelisch.de/epd, 07.07.2026)
- Das alte UN-Ziel, 0,7 Prozent der Wirtschaftsleistung für Entwicklung auszugeben, verfehlt Deutschland: 2025 waren es 0,56 Prozent. (evangelisch.de/epd, 07.07.2026)

Was die Kürzungen für Menschen bedeuten

Ein wichtiger Teil der Antwort: Gut gemachte Hilfe rettet nachweislich Leben – und ihr Wegfall kostet Leben.

- Eine Studie in der Fachzeitschrift The Lancet schätzt: Programme von USAID haben zwischen 2001 und 2021 rund 91 Millionen Todesfälle verhindert, etwa 30 Millionen davon bei Kindern. (ISGlobal, 01.07.2025)
- Wo viel unterstützt wurde, sank die Sterblichkeit durch HIV/Aids um 74 Prozent und durch Malaria um 53 Prozent. (ISGlobal, 01.07.2025)
- Wenn die US-Kürzungen bleiben, könnten bis 2030 mehr als 14 Millionen Menschen zusätzlich sterben, darunter über 4,5 Millionen Kinder unter fünf Jahren. (ISGlobal, 01.07.2025)
- Eine Folgestudie bezieht auch die Kürzungen Großbritanniens, Frankreichs und Deutschlands ein. Je nach Szenario rechnet sie mit 9,4 bis 22,6 Millionen zusätzlichen Todesfällen bis 2030 in 93 Ländern. (ISGlobal)
- Afrikanische Regierungen versuchen gegenzusteuern. Sie haben vor allem Lücken im Gesundheitswesen gestopft. Bildung und soziale Sicherung bleiben dagegen oft auf der Strecke. (Welthungerhilfe, Fachjournal Welternährung 10/20)

> **Vertiefung · Wirkt Entwicklungshilfe überhaupt? Was die Lancet-Studien zeigen – und wo ihre Grenzen liegen**
>
> Kritiker/innen sagen oft, Entwicklungshilfe versickere oder mache abhängig. Die Studie eines Teams um Davide Rasella (ISGlobal Barcelona) in The Lancet hat Daten aus 133 Ländern von 2001 bis 2021 ausgewertet. Ergebnis: Wo USAID viel finanzierte, lag die Gesamtsterblichkeit um 15 Prozent und die Kindersterblichkeit um 32 Prozent niedriger. Eine Folgestudie (The Lancet Global Health, 2026) rechnet für alle großen Geber mit 9,4 bis 22,6 Millionen zusätzlichen Todesfällen bis 2030, wenn die Kürzungen bleiben.
>
> Einordnung: Es handelt sich um statistische Zusammenhänge und Modellrechnungen, nicht um gezählte Todesfälle. Die Autoren/innen weisen selbst darauf hin, dass die Folgen davon abhängen, wie Regierungen reagieren. Die Abhängigkeit ist zudem ein echtes Problem: Viele afrikanische Länder hingen im Gesundheitswesen, vor allem bei HIV/Aids, stark an US-Geld. Gute Entwicklungszusammenarbeit sollte deshalb eigene Strukturen in den Ländern stärken.
>
> Quellen: ISGlobal, 01.07.2025 · ISGlobal · Welthungerhilfe, Fachjournal Welternährung

Vertiefung · Deutschland: plötzlich größter Geber – und trotzdem auf Sparkurs

Ein Paradox: Weil die USA ihre Hilfe mehr als halbiert haben, war Deutschland 2025 mit 29,1 Milliarden US-Dollar knapp der größte Geber der Welt – vor den USA mit 29 Milliarden. Gleichzeitig hat Deutschland selbst um 17 Prozent gekürzt. Der Etat des Entwicklungsministeriums sinkt seit 2023 jedes Jahr; 2027 sollen es nur noch 9,469 Milliarden Euro sein. Finanzminister Klingbeil sprach von harten Entscheidungen.

Der Verband VENRO warnt, das internationale Hilfssystem sei massiv unterfinanziert: 2026 seien nur 34 Prozent der benötigten Mittel gesichert. Die Bundesregierung betont dagegen, Deutschland bleibe ein glaubwürdiger Partner.

Quellen: Focus 2030 · evangelisch.de/epd, 07.07.2026

Kapitalismus: Motor gegen Armut – oder Ursache?

Ich bin überzeugt: Kapitalismus ist eine Ideologie – keine anthropologische Konstante und keine Naturkonstante. Deshalb muss er sich immer mit anderen denkbaren Wirtschaftsformen vergleichen lassen, etwa mit der Gemeinwohl-Ökonomie.

Wirtschaft braucht ein Ziel: das Wohlergehen der Menschen, also die Erfüllung echter menschlicher Bedürfnisse bei Erhalt der Lebensgrundlagen. Dieses Ziel hat der Kapitalismus nicht. Kapitalismus ist auch nicht das Gleiche wie Marktwirtschaft: Die Gemeinwohl-Ökonomie ist marktwirtschaftlich, aber nicht kapitalistisch. Der ungeregelte Kapitalismus mit einem Eigentumsbegriff ohne Verantwortung, mit Börsenroulette und so weiter zerstört die Welt.

Kapitalismus ist nicht dasselbe wie Marktwirtschaft

Das Lexikon der Bundeszentrale für politische Bildung beschreibt Kapitalismus als Ordnung mit privatem Eigentum an Produktionsmitteln, Gewinnmaximierung und Steuerung über den Markt – und warnt: Der Begriff wird oft fälschlich mit Marktwirtschaft gleichgesetzt. (bpb) Der Historiker Fernand Braudel unterschied den offenen Tausch auf Märkten vom Kapitalismus „darüber“, in dem es um Geldvermehrung und Monopole geht. (Universität Heidelberg) Man kann also für Märkte sein, ohne für Kapitalismus zu sein.

Das Grundgesetz kennt kein Eigentum ohne Verantwortung: „Eigentum verpflichtet. Sein Gebrauch soll zugleich dem Wohle der Allgemeinheit dienen.“ (Art. 14 GG) Der Ökonom Sebastian Dullien schreibt: Deutschland lebt in einem regulierten Kapitalismus; ein ungezügelter „Manchesterkapitalismus“ wäre mit dem Sozialstaatsprinzip nicht vereinbar. (bpb 2025)

Historisch entstanden – und wandelbar

Geld ist mindestens 4.000 Jahre alt, Märkte gab es schon in der Antike. Der moderne Kapitalismus entstand aber erst um 1760 in England. (APuZ 2015) Lohnarbeit wurde erst mit der Industrialisierung zum Massenphänomen; das Wort „Kapitalismus“ stammt aus dem 19. Jahrhundert. Seitdem hat er viele Formen angenommen, vom Kaufmanns- bis zum „Investorenkapitalismus“. (Kocka, APuZ)

Karl Polanyi zeigte 1944: Lange war Wirtschaft in soziale Regeln eingebettet. Erst im 19. Jahrhundert wurden Arbeit, Boden und Geld wie Waren behandelt – Polanyi nannte sie „fiktive Waren“ und sah darin eine Gefahr für Gesellschaft und Natur. (AK Wien)

In Spielversuchen in 15 kleinen Gesellschaften auf fünf Kontinenten verhielt sich keine Gruppe so eigennützig, wie es das Lehrbuch-Modell des „Homo oeconomicus“ annimmt. (Henrich u. a. 2001) Bemerkenswert: Wo Menschen stärker in Märkte eingebunden waren, teilten sie im Schnitt sogar fairer. Märkte und Kooperation schließen sich also nicht aus. Elinor Ostrom erhielt 2009 den Wirtschaftsnobelpreis für den Nachweis, dass Menschen Gemeingüter wie Fischgründe und Weiden oft über Generationen selbst gut verwalten. (Nobelpreis)

Wofür ist Wirtschaft da? Andere Wege, die es schon gibt

Gemeinwohl-Ökonomie: Unternehmen, Gemeinden und Schulen erstellen eine Gemeinwohl-Bilanz: Sie zeigen, wie sie mit Menschenwürde, Solidarität, ökologischer Nachhaltigkeit, Transparenz und Mitbestimmung umgehen – gegenüber Lieferanten, Geldgebern, Beschäftigten, Kunden und der Gesellschaft. Nach eigenen Angaben haben das über 1.000 Organisationen in 35 Ländern getan, darunter Vaude, Sonnentor und mehrere Gemeinden. (GWÖ) Der Europäische Wirtschafts- und Sozialausschuss empfahl 2015, die Idee im Recht zu verankern – ausdrücklich als Modell innerhalb der Marktwirtschaft. (EWSA) Forscher/innen der Universitäten Flensburg und Kiel fanden: Die Bilanz zielt stärker als andere Instrumente auf weniger Naturverbrauch; zugleich trägt Gemeinwohl-Orientierung nur dauerhaft, wenn das Unternehmen wirtschaftlich erfolgreich ist, und die Pioniere wünschen sich verbindliche Regeln für alle. (GIVUN)

Genossenschaften: Weltweit gibt es rund 3 Millionen Genossenschaften mit über einer Milliarde Mitgliedern; sie geben etwa 280 Millionen Menschen Arbeit. (ICA) Die Mondragon-Gruppe im Baskenland hat rund 70.000 Beschäftigte; etwa 30.000 von ihnen sind als Mitglieder Miteigentümer/innen ihrer Genossenschaften. Die Tochterfirmen im Ausland sind dagegen normale Unternehmen – auch das gehört zur ehrlichen Bilanz. 2024 setzte die Gruppe 11,2 Milliarden Euro um. (Mondragon) (The News)

Donut-Ökonomie: Kate Raworth beschreibt Wirtschaft als Ring zwischen einem sozialen Fundament, unter das niemand fallen soll, und den ökologischen Grenzen des Planeten. Amsterdam hat das Modell 2020 als erste Stadt zur Grundlage seiner Strategie gemacht – die Umsetzung ist nicht überall leicht. (EU-Plattform) (Universität Lund)

Wohlergehen als Ziel: Schottland, Island, Neuseeland, Wales und Finnland arbeiten seit 2018 im Netzwerk „Wellbeing Economy Governments“ daran, Wirtschaftspolitik am Wohlergehen der Menschen auszurichten statt nur am Wachstum. (WEAll) Ökonomen wie Tim Jackson und Jason Hickel halten es für möglich, dass reiche Länder ohne weiteres Wachstum gut leben, wenn sie gerechter verteilen und weniger verbrauchen; das ist in der Fachwelt umstritten. (Jackson) (Hickel)

Börse als Kasino?

Die Politikwissenschaftlerin Susan Strange prägte 1986 den Begriff „Kasino-Kapitalismus“. (Strange 1986) Die Größenordnung: Im April 2025 wurden an jedem Handelstag Devisen für 9,6 Billionen US-Dollar gehandelt, dazu Zinsderivate für 7,9 Billionen. (BIZ) Der Devisenhandel erreicht damit in rund zwei Wochen den Wert der gesamten Weltwirtschaftsleistung eines Jahres. Nicht jedes Geschäft ist Spekulation; ein Teil sichert Handel und Kredite ab. Thomas Piketty zeigt: Wenn Vermögen dauerhaft mehr Rendite bringt, als die Wirtschaft wächst, konzentriert es sich bei immer weniger Menschen. (Piketty) Mariana Mazzucato fragt, warum manches Finanzgeschäft als Wertschöpfung zählt, obwohl es vor allem Werte abschöpft. (Mazzucato)

Was man fairerweise dazusagen muss

Die zentrale Planwirtschaft im Ostblock ist gescheitert – an Mangel, langsamer Bürokratie und fehlenden Neuerungen. (bpb) Wer den Kapitalismus kritisiert, meint deshalb nicht Planwirtschaft; die Gemeinwohl-Ökonomie setzt ausdrücklich auf Märkte. Fast alle Länder sind heute Mischformen aus Markt und Staat; die eigentliche Frage ist, welche Regeln, welche Eigentumsformen und welches Ziel eine Wirtschaft hat. (bpb)

Auch an der Gemeinwohl-Ökonomie gibt es Kritik: Der Ökonom Stephan Schulmeister teilt die Kritik am Finanzkapitalismus, hält die Gegenüberstellung von Konkurrenz und Kooperation aber für zu schwarz-weiß und zu wenig durch Forschung gestützt. (Schulmeister 2014) Die Bilanz ist freiwillig, und die Bewegung ist im Vergleich zu Millionen Unternehmen noch klein.

Märkte, China und die Frage nach dem Werteabfluss

Die Weltbank schreibt: In China sank die Zahl der extrem Armen in 40 Jahren um fast 800 Millionen – fast drei Viertel des weltweiten Rückgangs. Grund war ein breiter wirtschaftlicher Umbau, aber auch gezielte staatliche Hilfe für arme Regionen. Chinas Weg war also weder reiner Kapitalismus noch Planwirtschaft. (Weltbank)

Forscher/innen um Jason Hickel schätzen, dass von 1990 bis 2015 durch ungleiche Preise riesige Werte vom Süden in den Norden flossen. Diese Rechnung ist umstritten: Kritiker/innen halten die Annahmen für unhaltbar, weil sie gleiche Produktivität in Nord und Süd voraussetzen. (Reddy/Urbina Lazardi 2026)

Weitgehend unstrittig ist: Märkte allein verhindern nicht, dass Kosten ausgelagert werden – auf Arbeiter/innen in Minen und Fabriken, auf Wälder, Meere und das Klima. Dafür braucht es Regeln: Steuern, Lieferkettengesetze, Klimapolitik, faire Handelsregeln.

> **Vertiefung · Superreichtum 2026: die andere Seite der Armut**
>
> Oxfam hat im Januar 2026 den Bericht „Resisting the Rule of the Rich“ vorgelegt (deutsche Analyse: „Die Zerreißprobe“): Das Vermögen der Milliardäre/innen wuchs 2025 um 2,5 Billionen auf den Rekordwert von 18,3 Billionen US-Dollar. Seit 2020 ist es inflationsbereinigt um mehr als 80 Prozent gestiegen. In Deutschland wuchs das Vermögen aller Milliardäre/innen 2025 um 30 Prozent auf 840,2 Milliarden US-Dollar.
>
> Einordnung: Oxfam ist eine Hilfsorganisation, die politisch für höhere Vermögenssteuern wirbt. Die Daten stammen aber aus anerkannten Quellen (u. a. Forbes-Listen und Weltbank). Mehr zum Thema Ungleichheit findest Du auf der Seite „Ungleichheit weltweit überwinden“.
>
> Quellen: Oxfam Deutschland · Oxfam-Pressemitteilung

Ausführlich: Kann der Kapitalismus nachhaltig werden? →

Die Weltbank: Wer bestimmt - und in wessen Interesse?

Die Weltbank wurde 1944 in Bretton Woods (USA) gegründet, zusammen mit dem Internationalen Währungsfonds (IWF). Zur Gruppe gehören heute fünf Einrichtungen: Kredite an Staaten mit mittlerem Einkommen (IBRD), günstige Kredite und Zuschüsse für die ärmsten Länder (IDA), Geld für Privatfirmen (IFC), Versicherungen für Investoren (MIGA) und ein Schiedsgericht für Streit zwischen Investoren und Staaten (ICSID). (Weltbank) Im

Geschäftsjahr bis Juni 2026 sagte sie 123,5 Milliarden US-Dollar zu. (Weltbank)

Wer zahlt, bestimmt: Die Stimmen richten sich nach den Kapitalanteilen, also nach der Wirtschaftskraft. Für Änderungen der Satzung braucht es 85 Prozent – die USA können sie allein verhindern. (Weltbank-Satzung) Jeder Präsident der Weltbank war bisher US-Amerikaner; den IWF leitet immer eine Person aus Europa. Der heutige Präsident Ajay Banga, früher Chef von Mastercard, war 2023 der einzige Kandidat. (Al Jazeera) Die Überprüfung der Stimmrechte 2025 brachte keine Umverteilung; die nächste ist für 2030 geplant. (Development Committee)

Stimmenanteile in der Weltbank (IBRD), Stand 30.06.2026

USA	16,0 %
Japan	6,9 %
China	5,8 %
Deutschland	4,1 %
Frankreich	3,8 %
Großbritannien	3,8 %
Indien	3,0 %
Afrika südlich der Sahara (48 Länder zusammen)	5,6 %

Quelle: Weltbank, Stimmrechtstabelle; Afrika südlich der Sahara: eigene Summe der 48 Länder.

Was Kritiker/innen der Weltbank vorwerfen

- **Sparen, privatisieren, öffnen:** In den 1980er- und 1990er-Jahren gab es Kredite von IWF und Weltbank oft nur gegen Auflagen: Staatsausgaben kürzen, Staatsbetriebe verkaufen, Märkte öffnen (der „Washington Consensus“). Studien zeigen, dass solche Auflagen oft die Ausgaben für Gesundheit und Soziales drückten. (Stubbs/Kentikelenis 2017) Auch heute knüpft die Weltbank Budgethilfen an Bedingungen – 2019 im Schnitt 9,6 pro Kredit. (Eurodad)
- **Kritik von innen:** Ihr früherer Chefökonom, der Nobelpreisträger Joseph Stiglitz, kritisierte 2002 die Marktgläubigkeit von IWF und Weltbank. (NYRB)
- **Vertrieben durch Projekte:** Weltbank-Projekte kosteten von 2004 bis 2013 rund 3,4 Millionen Menschen ihr Zuhause, Land oder Einkommen; die Bank gab Mängel zu. (ICIJ 2015)
- **Geld über Banken in Kohle:** Über Banken und Fonds, die Geld der IFC weiterverleihen, flossen Mittel an mindestens 41 neue Kohleprojekte. Die IFC hat ihre Regeln seit 2020 verschärft. (Inclusive Development International)
- **Geschönte Ranglisten:** Der Bericht „Doing Business“ lobte jahrelang vor allem Deregulierung. 2021 kam heraus, dass Daten für China und andere Länder geschönt wurden; die Bank stellte den Bericht ein. (Weltbank)
- **Risiko für den Staat, Gewinn für Investoren:** Die Ökonomin Daniela Gabor beschreibt, wie die Bank private Investoren in Entwicklungsprojekte lockt, während der Staat die Risiken trägt – ein „Wall Street Consensus“. (Gabor 2021)
- **Denken in Wachstum und Markt:** Die Weltbank setzt seit Jahrzehnten vor allem auf Wachstum, private Investitionen und offene Märkte – also auf die Muster des Kapitalismus. Kritiker/innen meinen, dieses Modell vernachlässige Verteilung, Menschenrechte und Umwelt; ein UN-Sonderberichterstatter nannte die Bank 2015 eine „menschenrechtsfreie Zone“. (Bretton Woods Project)
- **Der größte Anteilseigner lenkt:** Auf Druck der US-Regierung hob die Bank 2025 das

Verbot von Atomkraft-Krediten auf und gab im Juni 2026 ihr Ziel auf, 45 Prozent der Kredite für den Klimaschutz einzusetzen. (US-Finanzministerium) (Carbon Brief)

Was für die Weltbank spricht

- Die ärmsten Länder bekommen über die IDA Geld zu sehr niedrigen Zinsen oder als Zuschuss – 100 Milliarden US-Dollar für 2025 bis 2028. Afrikanische Staatschefs/innen hatten allerdings 120 Milliarden gefordert. (Bretton Woods Project)
- Betroffene können sich seit 1993 beim unabhängigen Inspection Panel beschweren; seit 2018 gelten strengere Umwelt- und Sozialregeln. (Inspection Panel)
- Ihre Armutsdaten sind frei zugänglich und weltweit die wichtigste Quelle – auch Kritiker/innen rechnen mit ihnen. (Weltbank)
- Viele Reformen gehen auf Druck kritischer Organisationen zurück. Die meisten wollen die Bank verändern, nicht abschaffen: mehr Mitsprache für den Globalen Süden, weniger Auflagen, kein Geld für fossile Energie. (Bretton Woods Project)

Unser Fazit: Die Weltbank ist keine neutrale Instanz, sondern eine Bank ihrer Anteilseigner – allen voran der USA. Ihre Zahlen sind wertvoll, ihre Rezepte sind es nicht immer. Wer ihre Daten nutzt, sollte wissen, aus welcher Denkweise sie kommen: Wachstum, privates Kapital und offene Märkte stehen im Mittelpunkt; Wege wie Gemeinwohl-Ökonomie oder Genossenschaften (siehe Kapitalismus) spielen dort kaum eine Rolle.

Unser Konsum - und was Du tun kannst



Kinder an einem Strand voller Plastikmüll. Symbolfoto – die abgebildeten Menschen haben keinen Bezug zu den Personen und Ereignissen im Text. Foto: Abdulai Sayni / Unsplash+

Für Soja, Palmöl, Kakao, Kaffee und Rindfleisch werden Wälder gerodet. Laut einer WWF-Studie führte der Konsum in der EU von 2021 bis 2023 zur Rodung von 149 Millionen Bäumen, etwa hundert pro Minute; Deutschland hat den größten Anteil. (WWF/dpa)

In Ghana und der Elfenbeinküste arbeiteten 2018/19 rund 1,56 Millionen Kinder unter Bedingungen, die als Kinderarbeit gelten – ihr Anteil stieg mit der Kakaoproduktion. (NORC)

Deutschland und die EU haben Gesetze geschaffen, damit Firmen Menschenrechte in ihren Lieferketten achten. 2025/2026 wurden sie deutlich abgeschwächt: Das EU-Gesetz gilt nur noch für sehr große Unternehmen und erst ab 2029; das deutsche Gesetz soll entschärft werden (Anfang November 2026 lag der Entwurf noch im Bundestag). Die EU-Entwaldungsverordnung gilt für große Unternehmen ab 30. Dezember 2026. (EU-Kommission)

Was Du tun kannst:

- Kakao, Schokolade, Kaffee und Bananen mit Fairtrade-Siegel oder von Fair-Handels-Importeuren wie GEPA kaufen.
- Weniger Fleisch essen, vor allem aus Massentierhaltung – das meiste importierte Soja landet im Tierfutter.
- Auf Palmöl in Fertigprodukten und Kosmetik achten.
- Handy und Laptop länger nutzen, reparieren lassen und Altgeräte ins Recycling geben – das senkt den Bedarf an Kobalt und Coltan.
- Weniger und langlebigere Kleidung kaufen, gern gebraucht oder mit dem Siegel „Grüner Knopf".
- Dein Geld bei einer nachhaltigen Bank anlegen, die keine Waffenkonzerne finanziert.
- Organisationen unterstützen, die sich für faire Regeln einsetzen, z. B. Initiative Lieferkettengesetz, Netzwerk Steuergerechtigkeit, erlassjahr.de, Brot für die Welt oder Misereor.
- Deine Abgeordneten ansprechen: für ein starkes Lieferkettengesetz, die UN-Steuerkonvention, Schuldenerleichterungen und eine verlässliche Entwicklungszusammenarbeit.

Was in den Ländern selbst liegt

Wo kleine Eliten Wirtschaft und Politik kontrollieren, bleibt ein Land arm – und diese Eliten haben ein Interesse, das System zu erhalten, auch nach dem Ende der Kolonialzeit.

Im Sudan kämpfen seit April 2023 zwei Generäle um die Macht; beide finanzieren sich mit Gold. Das Leid ist zuerst Folge dieses Machtkampfs – ausländische Unterstützer verlängern ihn. In Mali verbot die Militärregierung 2025 alle Parteien; Soldaten und russische Söldner sind an Tötungen von Zivilisten/innen beteiligt. (Human Rights Watch)

Darum gilt beides: Reiche Staaten tragen eine belegte Mitverantwortung. Aber sie sind nicht an allem schuld – und Menschen im Süden sind nicht nur Opfer, sondern handeln selbst, im Guten wie im Schlechten.

Was daraus folgt

Sicher ist: Die reicheren Staaten müssen Konzerne hindern, im Schulterschluss mit Despoten die Ressourcen afrikanischer Staaten ausbeuten, ohne dass die Bevölkerung etwas davon hat.

Sicher ist auch: Unsere Regierungen müssen dafür sorgen, dass die afrikanische Wirtschaft nicht durch einseitige Exportorientierung, Aufkauf von Land, Import von Billigprodukten (die berühmten Hähnchenflügel) usw. noch abhängiger wird. Gefördert werden muss nicht nur der globalisierte Handel, sondern vor allem auch die lokale Selbstversorgung und die Bildung.

Teil 3 von 6

Warum Menschen sich auf den Weg machen

Kaum jemand verlässt leichten Herzens seine Heimat. Die meisten fliehen vor Gewalt, viele vor Not und Perspektivlosigkeit – und die meisten bleiben in der Nähe. Nur ein kleiner Teil macht sich auf den gefährlichen Weg nach Europa

oder in die USA.

- **Die meisten bleiben in der Nähe:** 65 Prozent der Geflüchteten leben in Nachbarländern, 68 Prozent in Ländern mit niedrigem oder mittlerem Einkommen. (UNO-Flüchtlingshilfe)
- **Die Ärmsten sitzen fest:** Flucht kostet Geld. Wer gehen will, aber nicht kann, steckt fest – Forscher/innen sprechen von „unfreiwilliger Immobilität“. (Hein de Haas)
- **Fast alle erleben Gewalt:** 73 Prozent derer, die über das Mittelmeer nach Italien kamen, wurden unterwegs misshandelt; 78 Prozent sahen keine andere Möglichkeit, als sich auf den Weg zu machen. (Mixed Migration Centre)

Warum Menschen ins Boot steigen

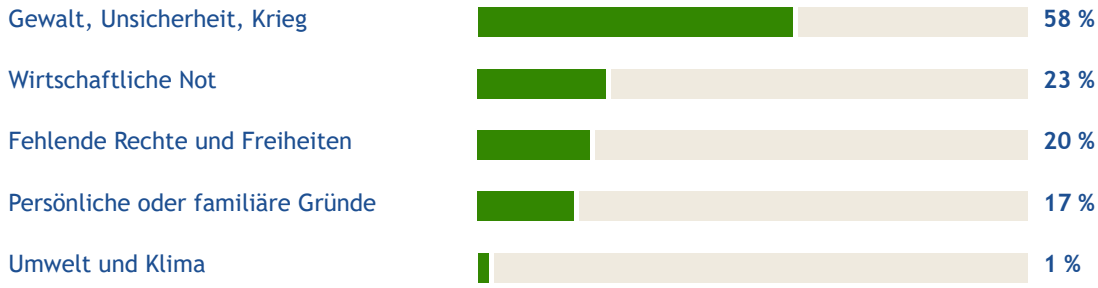

Befragung von 503 Menschen aus 32 afrikanischen Ländern in Italien, 2024/2025, Mehrfachnennungen möglich. (Mixed Migration Centre 2026)

Andere Befragungen, etwa der Internationalen Organisation für Migration, finden auf derselben Route wirtschaftliche Not an erster Stelle. Einig sind sich alle: Meist kommen mehrere Gründe zusammen. (IOM)

Locken Seenotrettung und Sozialleistungen?

- **Seenotrettung:** Eine Studie über die Jahre 2011–2020 fand keinen Beleg dafür, dass Rettungseinsätze mehr Menschen zur Überfahrt bringen. Wichtiger waren Konflikte, Wirtschaftslage und Wetter. (Scientific Reports)
- **Sozialleistungen** beeinflussen eher, wohin Menschen gehen, nicht ob sie fliehen. Geflüchtete nannten als wichtigsten Grund für Deutschland die Achtung der Menschenrechte (73 Prozent), Sozialleistungen nur ein Viertel. (IAB)
- **Legale Wege wirken:** Seit Menschen aus dem Westbalkan mit Arbeitsvertrag kommen dürfen, stellen kaum noch welche einen Asylantrag. (Mediendienst Integration)

Was Menschen selbst sagen

> *„Das Leben hat mich an diese Orte getrieben. Wenn man schwarz und arm ist, hat man nicht viele andere Möglichkeiten.“*
>
> *Mann, 29, aus Mali, angekommen in Melilla (Quelle)*
>
> *„Ich habe von Libyen aus versucht, Italien zu erreichen. Es klappte nicht. Also bin ich weitergezogen, um nach Europa zu kommen.“*
>
> *junger Mensch, 19, aus dem Sudan, befragt in Ceuta (Quelle)*
>
> *„Es gibt nichts, was mich hier hält.“ – „Du gibst das Maximum und erntest doch das*

Minimum.“

junge Männer in Mbour (Senegal), einem Abfahrtsort für Boote zu den Kanaren (Quelle)

Was die Forschung über Migrationsgründe weiß

Wollen und Können. Lange erklärte man Migration mit „Push-Faktoren“ (Armut, Krieg, Not) und „Pull-Faktoren“ (Arbeit, Sicherheit, Wohlstand im Zielland). Das erklärt aber nicht, warum aus den ärmsten Ländern oft weniger Menschen auswandern als aus etwas reicheren. Der norwegische Forscher/innen Jørgen Carling trennt deshalb zwei Fragen: Will ein Mensch gehen? Und kann er gehen? Wer will, aber nicht kann, steckt fest. (Carling 2002)

Der niederländische Forscher Hein de Haas („Migration. 22 populäre Mythen und was wirklich dahinter steckt“, 2023) sagt: Migration wird vor allem von großen gesellschaftlichen Veränderungen angetrieben – und stark von der Nachfrage nach Arbeitskräften in den Zielländern. Für Menschen, die um ihr Leben fürchten, gilt das nur teilweise; sie „wählen“ nicht frei. Aber auch Flucht kostet: Geflüchtete in Deutschland gaben 2016 im Mittel über 3.000 Euro allein für Fluchthelfer aus. (de Haas) (IAB)

Netzwerke sind entscheidend: Familie und Freunde in der Heimat oder im Zielland sind für viele die wichtigste und verlässlichste Informationsquelle. (MMC/UNHCR)

Der „Migrationsbuckel“ – ein offener Streit. Der Ökonom Michael Clemens fand 2020: Wenn das Einkommen in armen Ländern steigt, wandern zunächst mehr Menschen aus; erst ab etwa 5.000 bis 10.000 US-Dollar pro Kopf sinkt die Auswanderung wieder. (Clemens 2020) Forscher/innen des Kiel Instituts für Weltwirtschaft widersprechen 2024: Betrachtet man dasselbe Land über die Zeit, wandern bei steigendem Einkommen weniger Menschen aus. (Kiel Institut 2024)

Für Dich heißt das: Entwicklungshilfe ist kein einfacher „Migrationsstopper“ – aber auch kein „Migrationsbeschleuniger“. Sie ist vor allem aus anderen Gründen richtig.

Klima wirkt meist indirekt: Am stärksten treibt es Migration in Ländern mit mittlerem Einkommen, die von Landwirtschaft leben. In sehr armen Ländern fehlt oft das Geld zum Weggehen. Die meisten, die vor Fluten und Stürmen fliehen, bleiben im eigenen Land. (PIK Potsdam)

Entwicklungszusammenarbeit gegen Fluchtursachen in Afrika - Kann das gelingen?

Die Millionen der Ärmsten haben gar nicht die Möglichkeit, nach Europa zu kommen. Afrika ist der Kontinent mit den meisten Binnenflüchtlingen. Tatsächlich steigt die Migration zunächst einmal an, wenn ein Land die Schwelle von bitterster Armut zu moderatem Wohlstand überschreitet. Ob das wirklich so ist, ist in der Forschung allerdings umstritten (siehe Was die Forschung über Migrationsgründe weiß). Das muss aber auch für Europa kein Nachteil sein, im Gegenteil: eine gut geregelte Migration kann sowohl Afrika, wie auch Europa Nutzen bringen: Mehr Entwicklung – mehr Migration UND mehr Migration – mehr Entwicklung. Wie das geht, kannst Du im Folgenden Artikel der Bundeszentrale für politische Bildung nachlesen:

Entwicklungszusammenarbeit gegen Fluchtursachen in Afrika – Kann das gelingen? (Aus Politik und Zeitgeschichte, bpb): Der Beitrag prüft die verbreitete Idee, mit

Entwicklungshilfe Flucht und Migration nach Europa zu verringern. Ergebnis: Die Möglichkeiten sind begrenzt, denn mit steigendem Wohlstand nimmt Migration zunächst sogar zu. Wichtiger als einzelne Projekte seien gerechtere Strukturen im Welthandel, bei Finanzen und Investitionen – dafür solle sich Deutschland etwa in der G20 einsetzen. Zum ganzen Artikel

Mehr zu diesem Thema findest Du in dem bpb-Interview mit Rainer Thiele: „Entwicklungshilfe ist nur ein kleiner Teil dessen, was Migration beeinflussen kann„.

Auch wenn man diese Beiträge der bpb kritisch lesen muss, zeigen sie doch die enorme Komplexität der Zusammenhänge. Die „Förderung von Privatinvestitionen“ kann man auch kritischer sehen.

> **Vertiefung · Rücküberweisungen: Migranten/innen helfen mehr als alle Staaten**
>
> 2016 lagen die Rücküberweisungen bei 429 Milliarden US-Dollar. Inzwischen ist die Summe deutlich gewachsen: 2025 schickten Migranten/innen rund 729 Milliarden US-Dollar in Länder mit niedrigem und mittlerem Einkommen – fast doppelt so viel wie 2016 und mehr als viermal so viel wie die gesamte staatliche Entwicklungshilfe 2025 (174 Milliarden). Nach Afrika flossen 124 Milliarden Dollar; größtes Empfängerland dort ist inzwischen Ägypten, vor Nigeria. (IFAD)
>
> Ein Problem sind die Kosten: Eine Überweisung nach Afrika kostete Anfang 2024 im Schnitt 8,4 Prozent der Summe – bei 1.000 Dollar also 84 Dollar. Das UN-Nachhaltigkeitsziel 10.c verlangt, diese Kosten auf unter 3 Prozent zu senken. Billigere Überweisungen wären eine einfache, wirksame Hilfe.
>
> Quellen: Welthungerhilfe, Fachjournal Welternährung · Welthungerhilfe, Fachjournal Welternährung

Was Menschen unterwegs erzählen

Das Mixed Migration Centre befragt seit Jahren Menschen unterwegs. In Italien wurden 2024/2025 503 Menschen aus 32 afrikanischen Ländern befragt, meist aus Nigeria, der Elfenbeinküste, Burkina Faso, Mali und Kamerun. 58 Prozent nannten Gewalt, Unsicherheit und Konflikt, 23 Prozent wirtschaftliche Gründe, 20 Prozent fehlende Rechte und Freiheiten, 17 Prozent persönliche oder familiäre Gründe – Frauen doppelt so oft wie Männer. Nur 1 Prozent nannte Umweltgründe. (MMC)

Ähnlich in Spanien: 69 Prozent von 497 Befragten nannten Gewalt, Unsicherheit und Konflikt, besonders Menschen aus Mali und dem Sudan. Menschen aus Marokko und Gambia nannten dagegen am häufigsten wirtschaftliche Gründe. Frauen berichteten oft von Zwangsheirat und häuslicher Gewalt. (MMC/UNHCR)

Die Internationale Organisation für Migration kommt in ihren eigenen Befragungen auf der zentralen Mittelmeerroute zu einem anderen Bild: Dort nennen die meisten wirtschaftliche Not zuerst. Das liegt auch daran, wen man wann und wo befragt. Keine dieser Befragungen ist repräsentativ. (IOM)

In Deutschland nannten Geflüchtete 2016 am häufigsten Angst vor Krieg und Gewalt (70 Prozent), Verfolgung (44), schlechte Lebensbedingungen (39), Diskriminierung (38) und Angst vor Zwangsrekrutierung (36). (IAB)

Gewalt auf dem Weg. 93 Prozent der in Italien Befragten fühlten sich unterwegs mindestens einmal in Gefahr; 77 Prozent nannten Libyen gefährlich, 49 Prozent Tunesien. Auch wer nicht durch Libyen reiste, berichtete oft von Gewalt. Ein UN-Bericht auf Basis von über 31.000 Interviews trägt den Titel „Auf dieser Reise ist es egal, ob man lebt oder stirbt“: Folter, Entführung, sexuelle Gewalt – durch Schleuser/innen, aber auch durch Sicherheitskräfte und Milizen. (UNHCR/IOM/MMC)

> *„Das Leben hat mich an diese Orte getrieben. Wenn man schwarz und arm ist, hat man nicht viele andere Möglichkeiten.“*
>
> *Mann, 29, aus Mali, angekommen in Melilla (Quelle)*
>
> *„Ich habe im Internet gesucht, welche Route die beste ist. Algerien war nicht gut. Darum ging ich über den Senegal.“*
>
> *Mensch, 26, aus Guinea, über den Atlantik gekommen (Quelle)*
>
> *„Es gibt nichts, was mich hier hält.“ – „Du gibst das Maximum und erntest doch das Minimum.“*
>
> *junge Männer in Mbour (Senegal), einem Abfahrtsort für Boote zu den Kanaren (Quelle)*
>
> *„Zu bleiben ist keine Option.“*
>
> *Moustapha Fall, Leiter einer örtlichen Organisation in Mbour, über die Lage junger Menschen (Quelle)*

Ursachen für Flucht und situativ erzwungene Auswanderung



Häuser auf Stelzen in einem armen Küstenviertel. Foto: Jamison Cameron / Unsplash+

Wie die Auslagerung der EU-Außengrenzen Niger politisch und sozial destabilisiert

Niger gehört zu den ärmsten Ländern der Welt. Seit dem Militärputsch 2023 haben sich Gewalt, Hunger und Vertreibung verschärft – und Niger ist wieder ein offenes Transitland nach Libyen und Algerien.

- Im Juli 2023 hat das Militär die Macht übernommen. Seitdem hat sich die Lage der Menschenrechte stark verschlechtert. Der gewählte Präsident Mohamed Bazoum und seine Frau sind weiter willkürlich in Haft. Medien werden eingeschränkt, Journalisten/innen bedroht und festgenommen. (Human Rights Watch: World Report 2026 – Niger (Ereignisse 2025))

- Bewaffnete Gruppen greifen besonders in der Region Tillabéri Dörfer und Moscheen an. Bei einem Angriff des „Islamischen Staats Sahel“ auf eine Moschee in Fambita starben im März 2025 mindestens 46 Menschen beim Gebet. (Human Rights Watch: World Report 2026 - Niger)
- Ende September 2026 lebten in Niger rund 548.000 Binnenvertriebene und gut 500.000 Flüchtlinge und Asylsuchende. (UNHCR Operational Data Portal: Niger (Stand 30.09.2026))
- Etwa 2,4 Millionen Menschen in Niger haben nicht sicher genug zu essen. Rund 1,2 Millionen Kinder sind mangelernährt. Jedes Jahr gehen fast 100.000 Hektar fruchtbares Land verloren. Ab Mai 2025 hat das Welternährungsprogramm die Hilfe für über 600.000 Menschen eingestellt. (WFP: Niger (Länderseite))
- Ende 2023 hat die Militärregierung das Gesetz 2015-36 gegen Schleusung aufgehoben. Die EU hatte das Gesetz mit viel Geld gefördert. Es hatte die Migration nicht gestoppt, sondern auf gefährlichere Wüstenwege umgelenkt. Seit der Aufhebung ist das Fahren von Migranten/innen durch Agadez wieder legal und für viele ein Einkommen. (Al Jazeera: Agadez - Nigers Tor zur Sahara (12.04.2024))
- Die Route führt auch zurück: Algerien schiebt Menschen in großer Zahl nach Niger ab, oft mitten in die Wüste. Die Hilfsorganisation Alarme Phone Sahara zählte 2025 mindestens 34.236 Abgeschobene. Viele kommen verletzt an, darunter Frauen und Kinder. (Alarme Phone Sahara / civilmrcc: Bericht zu Abschiebungen aus Algerien 2025)

Landwirtschaft im Senegal: Ein Kampf gegen Wüste und ausländische Investoren

Vor Senegals Küste werden die Fischbestände knapp, und der Staat steckt in einer Schuldenkrise. Viele Menschen wagen die gefährliche Atlantikroute zu den Kanarischen Inseln.

- Vor Senegal fischen große ausländische Trawler, vor allem aus Spanien und China. Laut einem Bericht der Environmental Justice Foundation (Mai 2025) sind 57 Prozent der befischten Bestände zusammengebrochen. Das treibt Kleinfischer/innen zur Auswanderung nach Spanien. (Yale Environment 360: Foreign Trawlers Plunder Senegalese Waters (13.05.2025))
- Das Fischereiabkommen zwischen der EU und Senegal lief am 17. November 2024 aus. Die EU hat es nicht verlängert, weil Senegal zu wenig gegen illegale Fischerei tut. EU-Schiffe mussten die Gewässer verlassen. (Europäischer Auswärtiger Dienst: Expiry of the protocol … Senegal and the European Union (2024))
- 2024 kamen so viele Menschen wie nie zuvor über den Atlantik auf die Kanaren: 46.843. Die spanische Organisation Caminando Fronteras zählte im selben Jahr mehr als 10.000 Tote und Vermisste. (The Brussels Times: Record number of migrants arrived in the Canary Islands in 2024 (03.01.2025))
- 2025 sank die Zahl der Ankünfte auf den Kanaren um 62 Prozent auf 17.788. Die Route bleibt tödlich: Caminando Fronteras zählte 2025 auf der Atlantikroute 1.906 Tote. Ende Dezember 2025 kenterte vor Senegal ein Boot mit etwa 100 Menschen. (ECRE: Atlantic Route and Spain (15.01.2026))
- Senegal hat jahrelang einen Teil seiner Schulden nicht offen ausgewiesen. Laut Internationalem Währungsfonds lagen die Staatsschulden Ende 2024 bei rund 132 Prozent der Wirtschaftsleistung. Der Fall der versteckten Schulden ist noch nicht gelöst. (IWF: IMF Staff Concludes Visit to Senegal (06.11.2025))

Warum flüchten Menschen aus Nigeria?

Nigeria ist das bevölkerungsreichste Land Afrikas. Im Norden überlagern sich islamistischer Terror, Banditen, Konflikte um Land und eine Rekord-Hungerkrise.

- Im Nordosten kämpfen Boko Haram und der „Islamische Staat Westafrika“ (ISWAP) seit Jahren. 2025 griff Boko Haram wieder gezielt Zivilisten/innen an. Im Mai wurden im Bundesstaat Borno mindestens 57 Menschen getötet, im September in Darul Jamal mindestens 60. (Human Rights Watch: World Report 2026 - Nigeria (Ereignisse 2025))
- Im Nordwesten überfallen kriminelle Banden Dörfer und entführen Menschen gegen Lösegeld. Von Juli 2024 bis Juni 2025 wurden dort 2.938 Menschen entführt. (Human Rights Watch: World Report 2026 - Nigeria)
- In der Mitte des Landes eskaliert der Streit um Land zwischen Bauern/innen und Viehhirten/innen. Im Bundesstaat Plateau töteten Angreifer im April 2025 52 Menschen und vertrieben fast 2.000. In Benue starben im Juni in Yelewata laut Regierung 59 Menschen. (Human Rights Watch: World Report 2026 - Nigeria)
- Ende 2024 waren in Nigeria 3,5 Millionen Menschen im eigenen Land vertrieben. Rund 555.000 Nigerianer/innen waren als Flüchtlinge oder Asylsuchende im Ausland. 2024 trafen schwere Überschwemmungen im Nordosten mehr als 480.000 Menschen. (UNO-Flüchtlingshilfe: Nigeria (Stand Juli 2026, Zahlen Ende 2024))
- Für die Monate Juni bis August 2026 sagte die Analyse des Welternährungsprogramms fast 35 Millionen Menschen mit schwerem Hunger voraus – so viele wie nie zuvor in Nigeria. Gleichzeitig warnte das WFP, dass ihm im Dezember 2025 das Geld für die Nothilfe ausgeht. (WFP: Increased insurgent attacks in Nigeria … drive sharp spike in hunger (25.11.2025))
- Im Juni 2026 stuften die UN-Organisationen FAO und WFP Nigeria in die höchste Risikostufe ein. Teilen des Bundesstaats Borno droht katastrophaler Hunger. (UN News: Worsening hunger could push millions closer to famine in 13 global hotspots (17.06.2026))
- 2025 lebten laut Weltbank mehr als 60 Prozent der Menschen in Nigeria unter der nationalen Armutsgrenze. Nach der internationalen Grenze von 3 US-Dollar am Tag waren 50,8 Prozent extrem arm – das sind 123 Millionen Menschen. (Weltbank: Nigeria)

Äthiopien - Dürre, Hunger, Ernteausfälle

Der Krieg in Tigray endete 2022 mit einem Waffenstillstand, doch in Amhara und Oromia wird weiter gekämpft. Dürren und Überschwemmungen zerstören Ernten. Gleichzeitig nimmt Äthiopien selbst über eine Million Flüchtlinge auf.

- In der Region Amhara kämpft die Armee gegen die Fano-Miliz. Beide Seiten begehen laut Human Rights Watch Kriegsverbrechen. Bei einem Drohnenangriff in Ost-Gojjam starben im Februar 2025 16 Menschen, darunter Kinder. (Human Rights Watch: World Report 2026 - Ethiopia (Ereignisse 2025))
- Trotz des Waffenstillstands von 2022 werden Menschen aus Tigray weiter aus West-Tigray vertrieben. In Oromia kämpfen Regierungstruppen gegen die Oromo-Befreiungsarmee; auch dort sterben Zivilisten/innen. (Human Rights Watch: World Report 2026 - Ethiopia)
- Im Dezember 2025 waren 4,7 Millionen Menschen innerhalb Äthiopiens auf der Flucht. 20 Millionen Menschen sind auf humanitäre Hilfe angewiesen. (UNO-Flüchtlingshilfe: Äthiopien (Stand Juli 2026))
- Wiederkehrende Dürren, Überschwemmungen und extreme Wetterereignisse zerstören Ernten. Nahrungsmangel führt zu großen Fluchtbewegungen. (UNO-Flüchtlingshilfe: Äthiopien)
- Äthiopien ist auch ein großes Aufnahmeland: Mehr als eine Million Flüchtlinge und Asylsuchende leben dort, über 70.000 davon in der Hauptstadt Addis Abeba. (UNO-Flüchtlingshilfe: Äthiopien)
- Viele Äthiopier/innen versuchen, auf der „Ostroute“ übers Meer in den Jemen zu gelangen.

Im August 2025 kenterte vor dem Jemen ein Boot: 56 Tote, 132 Vermisste, die meisten aus Äthiopien. 2025 zählte die IOM bis dahin schon über 350 Tote und Vermisste auf dieser Route. (UN News: Migrant boat tragedy off Yemen (August 2025))

- Äthiopien hat den Hunger trotzdem stark verringert: Sein Wert im Welthunger-Index sank von 53,0 (2000) auf 24,1 (2026). (Welthunger-Index 2026)

> **Vertiefung · Äthiopien: schnelles Wachstum, aber zu wenige Jobs**
>
> Äthiopien gehört zu den am schnellsten wachsenden Volkswirtschaften Afrikas (9,2 Prozent im Haushaltsjahr 2024/25). Trotzdem ist es eines der ärmsten Länder: Die Wirtschaftsleistung pro Kopf liegt bei 979 US-Dollar. Die Weltbank erklärt, warum: Das staatlich gelenkte Modell brachte Straßen, Wasser und Strom, aber es schuf zu wenige produktive Arbeitsplätze für die 1,8 Millionen jungen Menschen, die jedes Jahr Arbeit suchen. 70 Prozent der Erwerbstätigen hängen von der Landwirtschaft ab.
>
> Krieg in Tigray, Dürren und hohe Schulden führten 2023 zur Zahlungsunfähigkeit. Der Tigray-Konflikt vertrieb 3 Millionen Menschen. Das zeigt: Wachstum allein reicht nicht – Frieden, Arbeit und Schutz vor Klimaschocks gehören dazu.
>
> Quellen: Weltbank · Weltbank

> **Vertiefung · Nahrungsmittelspenden oder Bargeld? Was die Forschung zeigt**
>
> Nahrungsmittelspenden von außen können die Preise für einheimische Lebensmittel drücken. Eine Alternative ist Bargeld: Menschen kaufen damit auf lokalen Märkten ein, und das Geld bleibt in der Region. Eine große Studie in Kenia (Econometrica, 2022) hat das genau untersucht. Ergebnis: Die Empfänger/innen konsumierten mehr und bauten Vermögen auf. Auch Nachbarn/innen ohne Geldhilfe und lokale Betriebe profitierten. Jeder Dollar steigerte die Wirtschaftsleistung vor Ort um etwa 2,5 Dollar, und die Preise stiegen kaum.
>
> Einordnung: In echten Hungersnöten, wo es keine Lebensmittel zu kaufen gibt, bleibt Nahrungshilfe nötig. Auch in Nigeria setzt der Staat inzwischen auf digitale Geldtransfers für über 42 Millionen Menschen.
>
> Quellen: Egger u. a. · Weltbank

Warum flüchten Menschen aus Somalia?

In Somalia treffen Dürre, Hunger und der Krieg gegen die Miliz al-Shabab zusammen. Gleichzeitig wird die Hilfe immer knapper.

- Die islamistische Miliz al-Shabab kämpft seit Jahren gegen die Regierung. 2025 eroberte sie Gebiete in Zentralsomalia zurück, die die Regierung 2022 befreit hatte. Das führte zu sehr vielen zivilen Opfern. (Human Rights Watch: World Report 2026 - Somalia (Ereignisse 2025))
- Im Februar 2026 waren in Somalia rund 3 Millionen Menschen im eigenen Land vertrieben. Über 668.000 Somalier/innen sind ins Ausland geflohen. (UNO-Flüchtlingshilfe: Somalia (Stand Juli 2026))
- Zwei ausgefallene Regenzeiten, Kämpfe und wirtschaftliche Not haben den Hunger verschärft. 4,4 Millionen Menschen – ein Viertel der Bevölkerung – haben nicht genug zu essen. Rund eine Million leidet extremen Hunger (Februar 2026). (UNO-Flüchtlingshilfe: Somalia)
- Im Juni 2026 haben FAO und WFP Somalia in die höchste Risikostufe hochgestuft. Im

Bezirk Burhakaba droht eine Hungersnot. (UN News: Worsening hunger … 13 global hotspots (17.06.2026))

- Die Hilfe reicht nicht: Im September 2025 war der humanitäre Finanzierungsplan für Somalia nur zu 19 Prozent gedeckt. In der Hauptstadt Mogadischu gingen Zwangsräumungen weiter, auch in Lagern von Vertriebenen. (Human Rights Watch: World Report 2026 - Somalia)
- Im Welthunger-Index 2026 hat Somalia den schlechtesten berechneten Wert aller Länder (47,0). (Welthunger-Index 2026)

Fluchtursachen in weiteren Ländern

Afghanistan: Taliban-Herrschaft und Massenrückkehr

Seit 2021 regieren die Taliban. Frauen und Mädchen verlieren immer mehr Rechte, und Millionen Menschen werden aus Iran und Pakistan in ein Land zurückgedrängt, das sie kaum versorgen kann.

- Die Taliban verbieten Mädchen und Frauen weiterhin den Besuch weiterführender Schulen und Universitäten. Ende 2025 hatten mehr als 22 Millionen Menschen nicht sicher genug zu essen – auch weil die USA ihre Hilfe stark gekürzt haben. (Human Rights Watch: World Report 2026 - Afghanistan (Ereignisse 2025))
- Seit 2023 sind mehr als 6 Millionen Afghanen/innen aus Iran und Pakistan in ihr Land zurückgekehrt, davon rund 2,9 Millionen allein 2025. 2026 kamen bis Ende August weitere 1,18 Millionen hinzu. (UNO-Flüchtlingshilfe: Afghanistan (Stand 29.08.2026))
- Auch Deutschland schiebt nach Afghanistan ab, abgestimmt mit den Taliban. Seit Beginn der laufenden Legislaturperiode wurden bis Ende Oktober 2026 303 afghanische Männer abgeschoben. Im Oktober 2026 waren es mit einem Flug 40 Straftäter. (dpa / inFranken: Deutschland schiebt 40 Straftäter nach Afghanistan ab (28.10.2026))

DR Kongo: Krieg im Osten

Im Osten der Demokratischen Republik Kongo wird seit Jahren gekämpft. 2025 hat die Miliz M23 große Städte erobert, und Millionen Menschen sind auf der Flucht.

- Ende Januar 2025 eroberte die M23-Miliz Goma, die Hauptstadt der Provinz Nord-Kivu, und rückte danach auf Bukavu vor. Ein Friedensabkommen zwischen der DR Kongo und Ruanda vom 27. Juni 2025 brachte keine Ruhe: Im Dezember 2025 flohen allein in einem Monat mindestens 500.000 Menschen. (UNO-Flüchtlingshilfe: DR Kongo (Stand Juli 2026))
- Ende 2025 waren rund 6,5 Millionen Kongolesen/innen auf der Flucht, davon 5,3 Millionen im eigenen Land. Mehr als 1,2 Millionen haben in Nachbarländern Schutz gesucht, fast die Hälfte in Uganda. (UNO-Flüchtlingshilfe: DR Kongo)

Eritrea: Flucht vor dem endlosen Nationaldienst

Eritrea ist seit der Unabhängigkeit 1993 eine Diktatur ohne Wahlen. Viele Menschen fliehen vor dem unbefristeten Militär- und Arbeitsdienst und vor willkürlicher Haft.

- Der Nationaldienst soll 18 Monate dauern, wird aber ohne klare Regeln unbefristet verlängert. Die meisten Eritreer/innen dienen jahrelang, manche jahrzehntelang. (Human Rights Watch: World Report 2026 - Eritrea (Ereignisse 2025))
- Seit 1993 gab es keine Wahlen. Die Verfassung mit ihren Bürgerrechten ist nie in Kraft

gesetzt worden. Menschen werden ohne Anklage und ohne Gericht lange festgehalten. (Human Rights Watch: World Report 2026 - Eritrea)

- Ende 2024 lebten mehr als 660.000 Eritreer/innen im Exil – etwa 18 Prozent der Bevölkerung. Auch in den Nachbarländern erwarten sie neue Probleme. (Human Rights Watch: World Report 2026 - Eritrea)

Irak: Die Folgen des Kriegs und der Wassermangel

Viele Vertriebene im Irak können bis heute nicht in ihre Heimatorte zurück. Dazu kommt ein wachsender Wassermangel.

- Im Januar 2026 waren im Irak noch rund 1 Million Menschen im eigenen Land vertrieben. Unsicherheit, zerstörte Häuser, fehlende Arbeit und rechtliche Hürden erschweren die Rückkehr. (UNO-Flüchtlingshilfe: Irak (Stand Juli 2026))
- Der Irak gehört zu den Ländern, die am stärksten unter der Erderwärmung leiden. Im März 2025 waren laut IOM über 172.000 Menschen in 12 Provinzen wegen Klimafolgen wie Dürre vertrieben, besonders im Süden (Thi Qar, Missan). (EUAA: Iraq - Country Focus, Kap. 3.3.1 Climate change-induced displacement (Dezember 2025))
- Der Irak nimmt selbst Geflüchtete auf: Im Januar 2026 lebten dort rund 330.000 Flüchtlinge und Asylsuchende, 90 Prozent davon aus Syrien, die meisten in der Region Kurdistan. (UNO-Flüchtlingshilfe: Irak)

Jemen: Zehn Jahre Krieg und Hunger

Seit zehn Jahren zählt der Jemen zu den schwersten humanitären Krisen der Welt. Trotzdem suchen dort auch Menschen vom Horn von Afrika Schutz.

- 2025 waren rund 19,5 Millionen Menschen im Jemen auf humanitäre Hilfe angewiesen. Rund 4,8 Millionen waren im eigenen Land vertrieben. (UNO-Flüchtlingshilfe: Jemen (Stand September 2026))
- Laut FAO und WFP gehört der Jemen auch 2026 zu den schlimmsten Hungerkrisen der Welt und zu den kritischsten Brennpunkten. (UN News: Worsening hunger … 13 global hotspots (17.06.2026))
- Trotz des Kriegs leben im Jemen über 63.000 Flüchtlinge und Asylsuchende (2025), vor allem vom Horn von Afrika. (UNO-Flüchtlingshilfe: Jemen)

Libyen: Gespaltener Staat und Falle für Migranten/innen

Seit dem Sturz Gaddafis 2011 ist Libyen gespalten. Für viele Menschen aus Afrika ist es Transitland Richtung Europa – und ein Ort schwerer Misshandlungen.

- Seit 2011 erschüttern gewaltsame Konflikte das Land. Rund 823.000 Menschen in Libyen sind auf Nothilfe angewiesen, je zur Hälfte Libyer/innen und Flüchtlinge oder Migranten/innen. (UNO-Flüchtlingshilfe: Libyen (Stand Juli 2026))
- In den Lagern für Migranten/innen herrschen unmenschliche Bedingungen: Folter, Zwangsarbeit, sexuelle Gewalt. Die EU unterstützt trotzdem die libysche Küstenwache. Bis Ende November 2025 brachte sie 25.286 Menschen auf See zurück nach Libyen. (Human Rights Watch: World Report 2026 - Libya (Ereignisse 2025))
- Der Krieg im Sudan treibt viele Menschen nach Libyen. Bis 1. Dezember 2025 kamen über 467.000 sudanesische Flüchtlinge an, aber nur ein kleiner Teil wurde registriert. (Human Rights Watch: World Report 2026 - Libya)

Mali: Junta, Dschihadisten und belagerte Hauptstadt

Mali ist das Zentrum der Krise in der Sahelzone. Seit dem Putsch 2021 regiert das Militär, und dschihadistische Gruppen setzen das Land immer stärker unter Druck.

- Die Militärregierung unterdrückt Medien und Opposition. 2025 verbot sie alle politischen Parteien. Soldaten und russische Söldner (Wagner, Africa Corps) sind an Tötungen von Zivilisten/innen beteiligt. (Human Rights Watch: World Report 2026 - Mali (Ereignisse 2025))
- Seit September 2025 belagert die dschihadistische Gruppe JNIM die Hauptstadt Bamako und schneidet die Treibstoffversorgung ab. (Human Rights Watch: World Report 2026 - Mali)
- Etwa 400.000 Menschen sind innerhalb Malis vertrieben. Über 334.000 Malier/innen haben in anderen Ländern Zuflucht gesucht. (UNO-Flüchtlingshilfe: Mali (Stand Juli 2026, Kennzahlen Juni 2025))

Sudan: Die größte Vertreibungskrise der Welt

Seit April 2023 kämpfen die Armee (SAF) und die Miliz RSF um die Macht. Kein anderes Land hat derzeit so viele Vertriebene und so viele Hungernde.

- Am 26. Oktober 2025 eroberte die RSF nach monatelanger Belagerung die Stadt El-Fasher in Darfur. Dabei tötete sie massenhaft fliehende Menschen und verübte sexuelle Gewalt. (Human Rights Watch: World Report 2026 - Sudan (Ereignisse 2025))
- Im September 2026 waren 6,4 Millionen Menschen im Sudan vertrieben, 4,6 Millionen leben als Flüchtlinge in den Nachbarländern. 1,19 Millionen sind 2026 in ihre Heimatorte zurückgekehrt, viele, bevor es dort sicher war. (UNO-Flüchtlingshilfe: Sudan (Stand September 2026))
- Der Sudan ist laut FAO und WFP die schlimmste Hungerkrise der Welt. In Teilen von Darfur und Süd-Kordofan droht weiter eine Hungersnot. (UN News: Worsening hunger … 13 global hotspots (17.06.2026))

Syrien: Nach Assad - Rückkehr in ein zerstörtes Land

Nach 14 Jahren Krieg wurde Präsident Assad im Dezember 2024 gestürzt. Seitdem kehren viele Menschen zurück, doch das Land ist zerstört und die Gewalt nicht vorbei.

- Im Dezember 2024 stürzte ein Bündnis bewaffneter Gruppen unter Führung von HTS die Regierung Assad. Im März 2025 töteten Regierungstruppen und verbündete Gruppen in alawitischen Gebieten an der Küste mindestens 1.400 Menschen. Über 90 Prozent der Syrer/innen leben unter der Armutsgrenze. (Human Rights Watch: World Report 2026 - Syria (Ereignisse 2025))
- Bis 25. Juni 2026 sind nach Schätzung des UNHCR rund 1,7 Millionen Syrer/innen aus dem Ausland zurückgekehrt, vor allem aus dem Libanon, der Türkei und Jordanien. (UNHCR: Comprehensive Overview of Refugee Returns Dashboard (25.06.2026, über ecoi.net))
- In Deutschland leben mehr als 900.000 Syrer/innen. Bundeskanzler Merz hat im März 2026 beim Besuch von Präsident al-Scharaa gefordert, dass in den nächsten drei Jahren 80 Prozent von ihnen zurückkehren. (Ara (Agenturbericht): Germany says it will return 80% of Syrian refugees in the next three years (30.03.2026))

Weitere Informationen über Fluchtursachen findest Du u.a. auf der Webseite der UNO-Flüchtlingshilfe

Gaza: Waffenruhe vor allem auf dem Papier

Neben dem Sudan und Afghanistan prägt der Gaza-Krieg das Fluchtgeschehen im Nahen Osten.

- Gaza: Seit dem 10. Oktober 2025 gilt eine Waffenruhe. Sie besteht aber vor allem auf dem Papier: Israel greift weiter an, die Hamas ist nicht entwaffnet. Nach dem Hamas-Massaker vom 7. Oktober 2023 mit rund 1.200 Toten wurden laut dpa mehr als 74.000 Palästinenser/innen getötet. (dpa / inFranken)
- In Gaza ist keines der 36 Krankenhäuser voll funktionsfähig. Viele Menschen leben weiter in Zelten oder zerstörten Häusern. (dpa / inFranken)

Was heißt das für uns? Hinter jeder dieser Zahlen stehen Menschen, deren Zuhause zerstört ist. Humanitäre Hilfe vor Ort ist dringend – und stark unterfinanziert.

> Vertiefung · **Klima als Fluchtursache - und warum es rechtlich keine „Klimaflüchtlinge“ gibt**
>
> Viele Beispiele (Senegal, Äthiopien, Somalia) zeigen: Dürren und Wetterextreme verstärken Armut und Konflikte. Laut UNO-Flüchtlingshilfe führten wetterbedingte Katastrophen im letzten Jahrzehnt zu 250 Millionen Binnenvertreibungen. Rund 75 Prozent aller Geflüchteten – etwa 86 Millionen Menschen – leben in Brennpunkten der Klimakrise.
>
> Rechtlich ist das kompliziert: Die Genfer Flüchtlingskonvention schützt nur Menschen, die verfolgt werden – etwa wegen Religion oder politischer Überzeugung. Wer vor Dürre oder Überschwemmung flieht, gilt nicht als Flüchtling. Anders kann es sein, wenn Klimafolgen mit Krieg und Gewalt zusammenwirken. Einige regionale Abkommen in Afrika und Lateinamerika fassen den Begriff weiter.
>
> Quellen: UNO-Flüchtlingshilfe

> Vertiefung · **Abschiebungen nach Afghanistan - und was Rückkehrer/innen dort erwartet**
>
> Deutschland schiebt wieder Menschen nach Afghanistan ab – seit Februar 2026 mit Charterflügen direkt nach Kabul, auf Grundlage einer Vereinbarung mit den Taliban. Am 28. Oktober 2026 wurden 40 afghanische Männer nach Kabul geflogen; seit Beginn der Legislaturperiode waren es 303 Männer. Am Wochenende davor demonstrierten Hunderte Menschen an mehreren Flughäfen gegen Abschiebungen.
>
> Viel größer ist die Rückkehr aus den Nachbarländern: Rund 6,04 Millionen Menschen kamen seit 2023 aus Iran und Pakistan zurück. Laut einer IOM-Befragung kann über die Hälfte (54 Prozent) mit ihrem Einkommen die Grundbedürfnisse nicht decken. Frauen und Mädchen sind unter den Taliban von den meisten Grundrechten ausgeschlossen.
>
> Quellen: dpa / inFranken · KabulNow

Der Weg nach Europa: Über das Ertrinken lassen im Mittelmeer

Es ist Mord - Videoberichte über das Verhalten der libyschen Küstenwache gegenüber Flüchtlingen in Seenot

Ein Video der New York Times (hier im Spiegel-TV) zeigt, mit welcher Grausamkeit die libysche Küstenwache Flüchtlinge behandelt – und ertrinken lässt. Vor dem Hintergrund dieser Bilder wird deutlich, welch ein menschenverachtender Zynismus darin liegt, ausgerechnet die Menschen zu kriminalisieren, die solche Situationen nicht mehr zulassen wollen. Das Video ist bei Spiegel TV nicht mehr abrufbar. Die Aufnahmen der Seenotrettungsorganisation Sea-Watch unten zeigen einen Einsatz der libyschen Küstenwache vom 6. November 2017.

Diese Bilder sind NICHT für Kinder geeignet.

Aktueller Beitrag: Die Logik der Todesstrafe als Abschreckung für Flüchtlinge

Pro Asyl: Der menschenverachtende Deal der EU mit Libyen (2019): Die Menschenrechtsorganisation beschrieb, wie die EU die zivile Seenotrettung behinderte und zugleich die sogenannte libysche Küstenwache ausbildete und bezahlte – obwohl diese Gerettete in Lager zurückbrachte, in denen Folter, Erpressung und Menschenhandel an der Tagesordnung waren. Italien schloss 2018 seine Häfen für Rettungsschiffe. Pro Asyl forderte, dass aufnahmebereite Staaten die Geretteten gemeinsam aufnehmen. Zum ganzen Artikel

Was daraus wurde: Die Ausbildung der Küstenwache lief bis 2020 im Rahmen der Operation „Sophia“, seitdem im Rahmen der Nachfolgemission IRINI. Seit 2014 zählt die Internationale Organisation für Migration im gesamten Mittelmeer 35.707 Tote und Vermisste. Seit dem 12. Juni 2026 gilt die EU-Asylreform GEAS mit einem Solidaritätsmechanismus zur Verteilung von Schutzsuchenden. (IOM Missing Migrants)

Mittelmeer 2026: weniger Ankünfte, aber nicht weniger Tote

Heute kommen deutlich weniger Menschen über das Mittelmeer. Die Überfahrt ist aber nicht sicherer geworden.

- Bis Mitte September 2026 starben auf der zentralen Mittelmeerroute 996 Menschen – mehr als im gleichen Zeitraum 2025 (844). Gleichzeitig kamen in Italien nur 21.393 Menschen an, weniger als halb so viele wie 2025. (UNRIC)
- Die libysche Küstenwache hat von Januar bis Mitte September 2026 17.067 Menschen auf See abgefangen und nach Libyen zurückgebracht. (UNRIC)
- Insgesamt registrierte die EU-Grenzschutzagentur Frontex in den ersten neun Monaten 2026 gut 91.000 irreguläre Grenzübertritte – fast ein Drittel weniger als 2025. Auf der zentralen Mittelmeerroute ging die Zahl um 56 Prozent zurück. (Frontex)
- Frontex selbst verweist auf die IOM: Im gesamten Mittelmeer haben 2026 bis Mitte Oktober fast 2.000 Menschen ihr Leben verloren. (Frontex)

Was heißt das für uns? Weniger Ankünfte bedeuten nicht weniger Leid. Solange es kaum sichere und legale Wege gibt, bleibt das Mittelmeer eine der tödlichsten Grenzen der Welt.

> Vertiefung · **Routen und Zahlen 2025 und 2026**
>
> 2025 zählte die EU-Grenzschutzagentur Frontex fast 178.000 irreguläre Grenzübertritte, 26 Prozent weniger als 2024. Am häufigsten kamen Menschen aus Bangladesch, Ägypten und Afghanistan. Im Mittelmeer starben mindestens 1.878 Menschen. (Frontex)
>
> Von Januar bis Oktober 2026 waren es nach vorläufigen Zahlen knapp 110.000, 29 Prozent weniger; auf der zentralen Mittelmeerroute sogar 55 Prozent weniger. Im Herbst

stiegen die Ankünfte auf den Kanaren wieder stark an. (STA nach Frontex)

Trotzdem starben bis Mitte September 2026 auf Mittelmeer und Atlantik mindestens 2.292 Menschen – mehr als im Vorjahr, obwohl 39 Prozent weniger ankamen. Die wirkliche Zahl ist vermutlich höher. (IOM)

EU-weit gab es im ersten Halbjahr 2026 rund 332.000 Asylanträge, 17 Prozent weniger. Die größten Gruppen kamen aus Afghanistan, Venezuela und Bangladesch; 31 Prozent der Entscheidungen gewährten Schutz. (EUAA)

Vertiefung · **Macht Seenotrettung die Flucht attraktiver? Der „Pull-Faktor“ im Faktencheck**

Ein häufiges Argument gegen Seenotrettung lautet: Wenn Schiffe Menschen retten, wagen mehr Menschen die Überfahrt. Ein Forschungsteam um Alejandra Rodríguez Sánchez hat das 2023 in der Fachzeitschrift Scientific Reports untersucht. Sie verglichen drei Phasen: die staatliche Rettungsmission Mare Nostrum, die private Seenotrettung und die Rückführungen durch die libysche Küstenwache. Mit einem statistischen Modell berechneten sie, wie viele Überfahrten es ohne diese Maßnahmen gegeben hätte.

Das Ergebnis: In den Phasen mit Seenotrettung gab es keinen erkennbaren Unterschied zur berechneten Zahl ohne Rettung. Die Rückführungen nach Libyen dagegen haben die Zahl der Überfahrten beeinflusst. Die Forscher/innen finden also keinen Beleg dafür, dass Seenotrettung irreguläre Migration antreibt. Wichtiger sind andere Gründe – etwa Krieg, Armut und die Lage in Libyen.

Es gibt aber auch einen Gegenbefund: Claudio Deiana, Vikram Maheshri und Giovanni Mastrobuoni haben die Rettungseinsätze ab 2013 untersucht (American Economic Journal: Economic Policy, 2024). Die Schleuser reagierten: Sie schickten öfter Boote bei schlechtem Wetter los und stiegen von seetüchtigen Booten auf billige, schwache Schlauchboote um. So gab es mehr Überfahrten unter gefährlichen Bedingungen, und der Sicherheitsgewinn der Rettung wurde wieder aufgezehrt. Trotzdem haben die Einsätze den Migranten/innen insgesamt eher genützt, schreiben die Forscher. Sie fordern, den Nachschub an Schlauchbooten zu unterbinden und legale Wege zu öffnen. (Deiana, Maheshri, Mastrobuoni 2024)

Zusammen heißt das: Dass Seenotrettung mehr Menschen auf die Flucht lockt, ist nicht belegt. Sie kann aber das Verhalten der Schleuser ändern. Darum braucht es Rettung und sichere, legale Wege.

Quellen: Rodríguez Sánchez, Wucherpfennig, Rischke, Iacus · Deiana, Maheshri, Mastrobuoni

Die Logik der Todesstrafe - ein offener Brief an Matteo Salvini (Juli 2019)

Matteo Salvini war von 2018 bis 2019 italienischer Innenminister und ließ Schiffe mit geretteten Geflüchteten nicht in italienische Häfen einlaufen. Der Brief stammt aus dieser Zeit – das Argument gilt bis heute, wann immer es heißt, Seenotrettung locke nur Schlepper an. (Quelle)

Guten Morgen, Herr Salvini,

die Behauptung, die Seenotrettung von Flüchtlingen im Mittelmeer würde Schlepperbanden

ermuntern weiterzumachen, hat ja irgendwie etwas Bestechendes. Irgendwie hört es sich plausibel an. Dennoch muss man sich einmal vergegenwärtigen, welche Logik dahintersteht. Es ist die **Logik der Todesstrafe**: Wenn man Flüchtlinge davon abhalten will, zu versuchen, mit Schlauchbooten über das Mittelmeer zu fahren, geht das nur, wenn man sie ertrinken lässt. Das Ertrinkenlassen von Flüchtlingen wird andere davon abschrecken, es ihnen gleichzutun.

Das ist die Logik der Todesstrafe. Nur, dass in diesem Fall die „Delinquenten" nichts verbrochen haben. Im Gegenteil: Es sind **Opfer von unerträglichen Lebensumständen**. Und richtig, Schlepperbanden bereichern sich an diesen Menschen. Man muss etwas dagegen tun, dass sich Schlepperbanden an Flüchtlingen bereichern können. Aber das bedeutet NICHT, NICHTS für die Menschen zu tun, die in so großer Not sind, dass sie sich in lebensgefährliche Schlauchboote setzen, um das rettende Europa zu erreichen.

Wenn Europa einmal angefangen hat, sich wirklich ernsthaft darum zu kümmern, wie die Lebensbedingungen der Menschen verbessert werden können, die keinen Ausweg mehr sehen, als aus ihrem Land mit wenigen Habseligkeiten und unter Lebensgefahr zu flüchten, dann können wir auch darüber reden, wie man Außengrenzen auf eine humane Weise „sichern" und Migration begrenzen kann. Bislang ist das, was wir in Europa tun, aber etwas anderes: Wir kooperieren mit Despoten, um Bodenschätze und Menschen in Afrika ausbeuten zu können, und jetzt auch, um Flüchtlinge am Vorankommen zu hindern. Entwicklungshilfe wird vielfach unter dem Blickwinkel der Wirtschaftshilfe für europäische Unternehmen gesehen. Die Lebensbedingungen der Menschen vor Ort zu verbessern, zählt nach wie vor wenig. Hauptsache, sie geben den Versuch auf, nach Europa zu kommen. Diese Haltung sollten Sie – und wir alle – überdenken.

Mit freundlichen Grüßen
Gottfried Müller

> **English version**
>
> Dear Mr. Salvini,
>
> the assertion that rescuing refugees in the Mediterranean would encourage traffickers to carry on has a certain captivating effect. Somehow it sounds plausible. Nevertheless, one has to realize what kind of logic lies behind it. It is the **logic of the death penalty**: If you want to prevent refugees from trying to cross the Mediterranean in dinghies, you can only do so by letting them drown. Accepting the drowning of refugees will discourage others from doing the same.
>
> That's the logic of the death penalty – only that in this case the "delinquents" did nothing wrong. On the contrary: they are victims of unbearable living conditions. Of course, we should prevent smugglers from enriching themselves on refugees. But that does NOT mean doing NOTHING for the people who are in such great need that they put themselves in life-threatening inflatable boats to reach the saving Europe. Once Europe has begun to seriously look into how to improve the living conditions of people who are so desperate that they flee with few belongings and at risk to their lives, then we can talk about how to "secure" external borders in a humane way and limit migration. So far, what we do in Europe is something different: we cooperate with despots to exploit natural resources and people in Africa, and now also to prevent refugees from moving forward. Development aid

> is often seen from the point of view of economic benefits for European companies. Improving the living conditions of local people still counts little. The main concern is that they give up trying to come to Europe. You – and all of us – should rethink this attitude.
>
> Yours sincerely,
> Gottfried Müller, Munich

USA: Was Menschen an die Südgrenze treibt

In einer großen Befragung von fast 5.000 Haushalten in Guatemala, Honduras und El Salvador nannten über 90 Prozent derer, die auswandern wollten, wirtschaftliche Gründe: Arbeitslosigkeit, niedrige Löhne, kein Geld für Essen. Gewalt nannten weniger – sie hängt aber mit der Armut zusammen: Wo Banden Schutzgeld erpressen, brechen Arbeit und Einkommen weg. Nach Wirbelstürmen nannten mehr Haushalte das Klima. (CBS News 2021)

Venezuela ist mit 6,4 Millionen das größte Herkunftsland von Flüchtlingen weltweit; Hauptgründe sind Wirtschaftszusammenbruch und politische Verfolgung. Die meisten Venezolaner/innen leben in Südamerika, vor allem in Kolumbien. (UNO-Flüchtlingshilfe)

Seit 2025 hat sich die Lage an der Grenze stark verändert: Im Haushaltsjahr 2025 gab es an der Grenze zu Mexiko 237.538 Aufgriffe – so wenige wie seit 1970 nicht. (Pew Research Center) Das Migration Policy Institute schätzt rund 980.000 Abschiebungen vom 20. Januar 2025 bis 31. Juli 2026; die meisten Abgeschobenen waren nie wegen einer Straftat verurteilt. (AP zum MPI-Bericht)

Leistungen für Asylbewerber/innen (Destatis)



Ein Kind spielt mit einer leeren Plastikflasche. Symbolfoto – die abgebildeten Menschen haben keinen Bezug zu den Personen und Ereignissen im Text. Foto: Marwan Ahmed / Unsplash+

Wie viel Geld erhalten Asylbewerber/innen wirklich?

Wie viel Geld Asylbewerber/innen bekommen, wird jedes Jahr neu festgelegt. Ende 2025 bezogen in Deutschland rund 389.600 Menschen Leistungen nach dem Asylbewerberleistungsgesetz – 15 Prozent weniger als ein Jahr zuvor. (Destatis)

Man hat schon bis 2019 alles dafür getan, dass die Leistungen für Asylbewerber/innen KEINERLEI ANREIZ darstellen können, sich daran zu bereichern und wegen der tollen Leistungen nach Deutschland zu kommen.

Seitdem wurde weiter verschärft: 2026 bekommt eine alleinstehende Person in einer Wohnung 455 Euro im Monat, das Grundsicherungsgeld liegt bei 563 Euro. Die niedrigeren Grundleistungen gelten jetzt 36 statt 18 Monate, statt Bargeld gibt es vielerorts eine Bezahlkarte, und seit Oktober 2024 bekommen Menschen, für die nach den Dublin-Regeln ein anderer EU-Staat zuständig ist, fast nichts mehr. Das Bundesverfassungsgericht hat 2012 klargestellt: „Die Menschenwürde ist migrationspolitisch nicht zu relativieren.“ (AsylbLG-Sätze 2026) (BVerfG 2012)

Vertiefung · **Locken Sozialleistungen? Was Studien zeigen**

Hier gibt es echte Gegenbefunde. Dänemark kürzte 2002 die Leistungen für Zugewanderte aus Nicht-EU-Ländern etwa um die Hälfte. Danach kamen netto rund 5.000 Menschen pro Jahr weniger; als die Kürzung aufgehoben wurde, kehrte sich der Effekt fast genau um. Die Forscher/innen betonen: Es geht um die Wahl des Ziellandes, nicht um die Entscheidung zu fliehen. (NBER)

Befragungen in Deutschland zeigen ein anderes Gewicht: Geflüchtete nannten als wichtigsten Grund für Deutschland die Achtung der Menschenrechte (73 Prozent), dann das Bildungssystem (43) und das Gefühl, willkommen zu sein (42). Staatliche Wohlfahrt nannten 26 Prozent. Der Arbeitsmarktforscher Herbert Brücker sagt: Menschen kommen „in erster Linie wegen der Rechtssicherheit“. (IAB) (epd)

Was wirkt, sind legale Wege: Die Westbalkanregelung erlaubt Menschen aus sechs Balkanstaaten, mit einem Arbeitsvertrag nach Deutschland zu kommen. Asylanträge aus diesen Ländern sind stark gesunken, 2025 waren es nur noch rund 2.400. Ab 2027 soll das Kontingent von 50.000 auf 25.000 sinken. (Mediendienst Integration)

Vertiefung · **Asylbewerberleistungen heute: weniger Empfänger/innen, weniger Ausgaben**

Ende 2025 bezogen in Deutschland rund 389.600 Menschen Regelleistungen nach dem Asylbewerberleistungsgesetz. Das waren 15 Prozent oder 71.400 Menschen weniger als ein Jahr zuvor.

Die Ausgaben dafür lagen 2025 bei 6,2 Milliarden Euro brutto – 8,2 Prozent weniger als 2024. Zum Vergleich: Die Leistungen liegen für Alleinstehende unter dem Bürgergeld. Die genauen Beträge werden jedes Jahr neu festgelegt.

Quellen: Destatis · Destatis

Teil 4 von 6

Was Migration bei uns bewirkt

Migration verändert unser Land – mit Chancen und mit echten Belastungen. Viele Geflüchtete arbeiten heute, ganze Branchen hängen von Zugewanderten ab. Gleichzeitig gibt es Probleme, die man offen ansprechen muss: beim Wohnen, in den Behörden und bei der Gewalt junger Männer.

Arbeit

64 %

der 2015 gekommenen Geflüchteten hatten neun Jahre später Arbeit (Bevölkerung: 70 %). Männer 76 %, Frauen erst 35 %. (IAB)

Pflege

jede 5.

Pflegekraft hat einen ausländischen Pass. Seit 2022 wächst die Pflege nur noch durch ausländisches Personal. (Bundesagentur für Arbeit)

Kommunen

11 %

der Kommunen sahen sich im Oktober 2025 bei der Unterbringung im „Notfallmodus“ – 2023 waren es noch rund 40 %. (Mediendienst Integration)

Gefühl

30 statt 15 %

So hoch schätzten Deutsche den Anteil der Eingewanderten – doppelt so hoch wie in Wirklichkeit. (Ipsos 2018)

Kriminalität: ernst nehmen, richtig einordnen

Ausländer/innen werden etwa 2,6-mal so oft als Tatverdächtige erfasst wie Deutsche, bei Gewaltkriminalität sind 42,9 Prozent der Tatverdächtigen nichtdeutsch. Ein großer Teil erklärt sich durch Alter, Geschlecht, soziale Lage, Wohnort und Anzeigeverhalten – aber nicht alles: Bei Jugendlichen bleibt bereinigt etwa das 1,7-Fache. Und: Über 99 Prozent in beiden Gruppen begehen keine Gewalttat. (Prätor/Baier/Krieg 2026)

Staatsfinanzen: ein offener Streit

Ob Migration den Staat Geld kostet oder ihm Geld bringt, ist umstritten. Am Anfang kosten Geflüchtete Geld. Je schneller sie arbeiten, desto besser für die Staatskasse – eine neue Berechnung für die Finanzplanung des Bundes kommt auf ein Plus von 7.100 Euro pro zugewanderter Person und Jahr. (Werding 2025)

Woher kommen Wut und Vorurteile?

Zuwanderung durch Asylsuchende in Deutschland

Asyl in Deutschland 2026: die aktuellen Zahlen

Nach dem Höhepunkt 2015/2016 gingen die Zahlen zunächst zurück und stiegen bis 2023 noch einmal an – seit 2024 gehen sie deutlich zurück.

- 2023 wurden in Deutschland 351.915 Asylanträge gestellt, 2024 waren es 250.945, im Jahr 2025 nur noch 168.543 (jeweils Erst- und Folgeanträge). (bpb)
- Von Januar bis Oktober 2026 zählte das BAMF 56.942 Erstanträge. Im Oktober 2026 allein waren es 4.437. (BAMF)
- Die meisten Erstanträge 2026 kamen von Menschen aus Afghanistan (13.766), Syrien (7.383) und der Türkei (5.575). (BAMF)
- EU-weit gab es 2025 insgesamt 669.365 Asyl-Erstanträge. Zwei Jahre zuvor waren es noch über eine Million. (ZDFheute)
- Ende 2025 lebten in Deutschland rund 3,2 Millionen Schutzsuchende. 83,4 Prozent davon haben einen anerkannten Schutzstatus. Die größte Gruppe sind Ukrainer/innen (1,16 Millionen), danach Syrer/innen und Afghanen/innen. (Destatis)

Was heißt das für uns? Die Zahl der Asylanträge ist heute so niedrig wie seit vielen Jahren nicht. Die meisten Menschen, die bei uns Schutz suchen, haben ihn auch zu Recht bekommen.

Vertiefung · **Wer bekommt Schutz? Anträge und Schutzquoten 2026**

Die Zahlen von 2015 bis 2018 zählen Menschen, die neu ins Land kamen – nicht die Asylanträge (2016 gab es z. B. 745.545 Anträge). 2024 gab es 250.945 Asylanträge, 2025 noch 168.543. (bpb)

Von Januar bis Oktober 2026 stellten 56.942 Menschen einen Asyl-Erstantrag. Die meisten kamen aus Afghanistan (13.766), Syrien (7.383), der Türkei (5.575), Somalia (3.007) und dem Irak (2.188). (BAMF)

Die Chancen auf Schutz sind sehr unterschiedlich: Von allen Entscheidungen gewährten rund 36 Prozent Schutz; ohne Verfahren, die sich formal erledigt haben, rund 43 Prozent. Bei Afghanen/innen waren es rund 76 Prozent, bei Syrern/innen nach dem Sturz Assads nur noch rund 22 Prozent, bei Menschen aus der Türkei rund 12 Prozent (eigene Berechnung aus den BAMF-Zahlen).

Vertiefung · **Schutzsuchende in Deutschland: Wer bleibt, wer muss gehen?**

Ende 2025 waren in Deutschland rund 3,2 Millionen Schutzsuchende registriert – 2,1 Prozent weniger als ein Jahr zuvor. Rund 2,7 Millionen von ihnen haben einen anerkannten Schutzstatus. Bei 361.000 Menschen war noch nicht rechtskräftig entschieden. 178.000 Menschen waren abgelehnt oder hatten ihren Schutz verloren.

Die größten Gruppen sind Menschen aus der Ukraine (1.164.000), Syrien (669.000) und Afghanistan (321.000). Zusammen machen sie zwei Drittel aller Schutzsuchenden aus. Beim BAMF entfielen von Januar bis Oktober 2026 rund 35 Prozent aller Entscheidungen auf eine Schutzgewährung (eigene Berechnung aus der BAMF-Statistik: 60.872 von 170.797 Entscheidungen); viele weitere Verfahren wurden formell erledigt, etwa weil ein anderer EU-Staat zuständig ist.

Quellen: Destatis · BAMF

Verfahren bei der Aufnahme und Aufenthaltsentscheidung

Was die Begriffe rund um Schutzsuchende bedeuten – Asylbewerber/innen, anerkannte Flüchtlinge, subsidiär Geschützte, Geduldete –, zeigt eine Infografik des Statistischen

Bundesamts.

Sämtliche Erläuterungen zur Infografik findest Du hier.

Fachkräfte: Wo Zugewanderte heute unverzichtbar sind

2025 hatten rund 27 Prozent aller Beschäftigten in Deutschland eine Einwanderungsgeschichte. In manchen Berufen ist es mehr als die Hälfte: Köche/innen 56 Prozent, Lebensmittelherstellung 55, Gerüstbau 51. Bei Berufskraftfahrern/innen sind es 41 Prozent, in der Kranken- und Altenpflege 33 Prozent. (Destatis/dpa)

In der Pflege arbeiteten 2025 rund 353.000 Menschen mit ausländischem Pass – fünfmal so viele wie 2013. Die Zahl der deutschen Pflegekräfte sinkt seit 2021. Bei den Ärzten/innen haben 16 Prozent einen ausländischen Pass; die größte Gruppe kommt aus Syrien. (Bundesagentur für Arbeit) (Mediendienst Integration)

Ehrlich ist auch: Manche Herkunftsländer brauchen ihre Pflegekräfte selbst. Vietnam, Jordanien sowie Bosnien und Herzegowina haben 2025 die engere Anwerbe-Zusammenarbeit mit Deutschland beendet.

Staatsfinanzen und Rente: Gewinn oder Verlust?

Der Ökonom Martin Werding (Sachverständigenrat Wirtschaft) hat Berechnungen für den Tragfähigkeitsbericht des Bundesfinanzministeriums ausgewertet: Eine um 200.000 Personen höhere jährliche Nettozuwanderung verkleinert die dauerhafte Finanzierungslücke deutlich; jede zugewanderte Person entlastet den Haushalt im Schnitt um 7.100 Euro im Jahr. (Werding 2025)

Die Gegenposition vertritt vor allem Bernd Raffelhüschen: Seine Generationenbilanz kommt zu dem Ergebnis, dass Zugewanderte wegen geringerer Beschäftigung und niedrigerer Löhne die verdeckte Staatsschuld vergrößern. Werding hält dagegen, dass auch Einheimische in dieser Rechnung lebenslang eine negative Bilanz haben und die Wirkung auf das Wachstum fehlt. (Stiftung Marktwirtschaft)

Klar ist: Bei Geflüchteten ist die Bilanz am Anfang negativ. Ob sie ins Plus kommt, hängt an Sprache, Anerkennung von Abschlüssen, Kinderbetreuung und frühem Zugang zur Arbeit – also an guter Integrationspolitik. Die Rentenfrage löst Zuwanderung nicht allein; sie verschafft Zeit, wenn die Menschen arbeiten.

Echte Belastungen: Wohnen, Kitas, Behörden

Eine Befragung von knapp 900 Kommunen zeigt: Bei der Unterbringung sahen sich im Oktober 2025 nur noch 11 Prozent im „Notfallmodus“ (2023: rund 40 Prozent). Überlastete Kitas meldeten noch rund 21 Prozent (Mai 2024: 45 Prozent). Am stärksten belastet sind die Ausländerbehörden: Rund 45 Prozent melden „Notfallmodus“, in Großstädten über 60 Prozent. (Mediendienst Integration)

Der Wohnungsmangel trifft Zugewanderte besonders hart: Sie wohnen enger, zahlen anteilig mehr Miete und werden bei der Wohnungssuche häufiger benachteiligt. Ethnische „Parallelgesellschaften“ sind in Deutschland im internationalen Vergleich selten und gehen eher zurück. Was zunimmt, ist soziale Ballung: Arme Haushalte – mit und ohne Einwanderungsgeschichte – konzentrieren sich in bestimmten Vierteln. (SVR 2026)

Gefühl und Wirklichkeit

Viele Menschen schätzen den Anteil von Zugewanderten und Muslimen/innen viel zu hoch ein. In einer Ipsos-Umfrage glaubten Deutsche im Schnitt, 30 Prozent seien Eingewanderte – tatsächlich waren es 15 Prozent. Den Anteil der Muslime/innen schätzten sie auf 21 statt 4 Prozent. (Die Zahlen sind von 2018; alle Befragungen seit 2014 zeigen dieselbe Richtung.) (Ipsos)

Auch Diskriminierung wird unterschätzt: Befragte schätzen die Chancen von Bewerbern/innen mit ausländischem Namen meist besser ein, als Experimente zeigen. (IAB)

Blick auf Europa

EU-weit arbeiten Zugewanderte so häufig wie nie: 2025 lag ihre Erwerbstätigenquote bei 68,2 Prozent. In Deutschland ist der Abstand zu Einheimischen aber groß: 66,1 gegen 79,6 Prozent. Lücken gibt es vor allem bei Frauen aus Nicht-EU-Staaten und bei hoch Gebildeten, die oft unter ihrer Qualifikation arbeiten. (Reuters zu CReAM)

Laut OECD-Migrationsausblick 2026 hat Zuwanderung zwischen 2014 und 2024 in der Hälfte der OECD-Länder das Beschäftigungswachstum getragen. (ORF zur OECD)

Ausländeranteil in Deutschland nach Regionen (Destatis)

Nicht überall in Deutschland ist der Ausländeranteil gleich hoch. Die Karte im Regionalatlas der Statistischen Ämter (Regionalatlas) zeigt, in welchen Regionen im Vergleich zur Gesamtbevölkerung besonders viele bzw. besonders wenige Ausländerinnen und Ausländer leben. Vor allem die neuen Länder heben sich vom Rest der Bundesrepublik ab: Hier liegt der Ausländeranteil (teilweise deutlich) niedriger als im früheren Bundesgebiet.
Eine Ausnahme im Osten Deutschlands stellt Berlin dar, das durch die dunkle Einfärbung gut zu erkennen ist: Hier leben im Vergleich zur Gesamtbevölkerung deutlich mehr Ausländerinnen und Ausländer als in den umliegenden Kreisen. Im früheren Bundesgebiet heben sich vor allem Ballungsräume wie das Ruhrgebiet, das Rhein-Main-Gebiet sowie die Großräume Stuttgart und München durch ihre höheren Ausländeranteile ab.

Das gilt weiter: Ende 2025 lebten in Deutschland rund 14,1 Millionen ausländische Menschen. In den fünf ostdeutschen Flächenländern sind es zusammen nur gut 1 Million, allein in Berlin knapp 1 Million und in Nordrhein-Westfalen 3,3 Millionen. Die höchsten Anteile haben Bremen, Berlin und Hamburg sowie Baden-Württemberg und Hessen; im Osten liegt der Anteil etwa bei 6 bis 9 Prozent, im Bundesschnitt bei rund 15 Prozent. (Destatis)

Begehen Ausländer/innen mehr Straftaten als Deutsche?

Medienwissenschaftler haben die Pressemitteilungen der AfD analysiert und sind zu dem Schluss gekommen: **Die „AfD verzerrt Bilanz zu Straftaten systematisch„** (Die Zeit, 4.8.2019). Hinter dem Artikel steht eine Studie von Thomas Hestermann und Elisa Hoven: In den AfD-Pressemitteilungen von 2018 waren 95 Prozent der Tatverdächtigen, deren Nationalität genannt wurde, Nichtdeutsche – in der Polizeistatistik waren es rund 35 Prozent. (Studie)

Dennoch bleibt die Frage: Begehen Ausländer/innen mehr Straftaten als Deutsche? Auf den ersten Blick heißt die Antwort: Ja, der Anteil Tatverdächtiger liegt über dem Anteil gemeldeter Ausländer/innen. Das zeigt auch das Lagebild „Kriminalität im Kontext von Zuwanderung“

des Bundeskriminalamts: 2024 waren 172.203 Tatverdächtige Zuwanderer/innen (Asylbewerber/innen, Schutzberechtigte, Geduldete und Ausreisepflichtige), knapp 9 Prozent aller Tatverdächtigen. (BKA-Lagebild 2024)

Wenn man wirklich **verstehen *möchte***, welche Faktoren das Risiko, straffällig zu werden, beeinflussen und wie dieses Risiko mit der Herkunft und dem Aufenthaltsstatus zusammenhängt, hilft der folgende Beitrag von Ilka Sommer auf der Webseite der Bundeszentrale für politische Bildung weiter (hier zusammengefasst; bei der bpb ist er nicht mehr online). Der Beitrag ist bereits 2012 erschienen – vielleicht haben sich die Daten geändert – die Methoden zur Beurteilung der Statistiken sind weiterhin gültig.

„Amtliche Daten zur „Ausländerkriminalität" können nicht mit der tatsächlichen Kriminalitätsentwicklung gleichgesetzt werden. Bei der Interpretation von Daten zur Straffälligkeit von Deutschen und Nichtdeutschen müssen zahlreiche Aspekte beachtet und differenziert werden: Wer gilt als Ausländer/innen, wie wird Kriminalität polizeilich erfasst, und begehen Ausländer/innen andere Straftaten als Deutsche?"

„Ausländerkriminalität" – statistische Daten und soziale Wirklichkeit (Ilka Sommer, Bundeszentrale für politische Bildung): Die Autorin erklärt, warum die Kriminalstatistik Ausländer/innen und Deutsche nicht fair vergleicht. Ausländer/innen werden häufiger angezeigt, manche Delikte können nur sie begehen (etwa Verstöße gegen das Aufenthaltsrecht), und unter ihnen sind mehr junge Männer und mehr Menschen in schwieriger sozialer Lage – beides erhöht das Risiko, straffällig zu werden, bei allen Menschen.

Das Fazit: Wenn man Alter, Geschlecht und die soziale Lage als Determinanten des Straffälligkeitsrisikos mit einbezieht und ausländerrechtliche Delikte (z.B. unerlaubter Grenzübertritt) ausschließt, werden Ausländer/innen nicht häufiger (vermutlich sogar seltener) straffällig, als Deutsche.

Kriminalität: Was die neuen Zahlen und Studien sagen

Die neuen Zahlen der Polizei und eine große Studie des ifo Instituts zeigen ein differenziertes Bild.

- 2025 registrierte die Polizei in Deutschland rund 5,5 Millionen Straftaten – 5,6 Prozent weniger als im Vorjahr. Die Zahl der tatverdächtigen Zuwanderer/innen sank um 7,2 Prozent. (Bundesregierung)
- Bei der Gewaltkriminalität sind nichtdeutsche Tatverdächtige mit 42,9 Prozent weiterhin deutlich überrepräsentiert. Das ist eine Tatsache, die man nicht kleinreden sollte. (Bundesregierung)
- Das ifo Institut hat die Kriminalstatistik nach Landkreisen untersucht. Ergebnis: Ausländer/innen leben häufiger in Ballungsräumen, in denen auch Einheimische öfter Straftaten begehen. Nach Berücksichtigung solcher Faktoren hängt der Ausländeranteil einer Region nicht mit der Kriminalitätsrate zusammen. (ZDFheute)
- Kriminologen wie Tobias Singelnstein betonen außerdem: Junge Männer sind in praktisch allen Gesellschaften am stärksten belastet – und unter Geflüchteten sind junge Männer stark vertreten. (ZDFheute)

Was heißt das für uns? Gute Integration, Arbeit, Sprachkurse und Perspektiven sind die beste Vorbeugung – für Zugewanderte genauso wie für Einheimische.

Vertiefung · Die Zahlen für 2025: was sie zeigen - und was nicht

2025 erfasste die Polizei rund 2,05 Millionen Tatverdächtige, 40,1 Prozent ohne deutschen Pass. Ohne Verstöße gegen das Ausländerrecht (etwa unerlaubte Einreise), die nur Ausländer/innen begehen können, sind es 35,5 Prozent – bei einem Bevölkerungsanteil von rund 15 Prozent. Auf 100.000 Menschen kamen 1.813 deutsche und 4.788 ausländische Tatverdächtige. (Mediendienst Integration)

Bei Gewaltkriminalität lag der Anteil nichtdeutscher Tatverdächtiger bei 42,9 Prozent. Das ist ernst zu nehmen. Gleichzeitig wurden in beiden Gruppen weniger als ein Prozent wegen Gewalt erfasst. Ausländer/innen sind auch als Opfer fast doppelt so häufig betroffen. (Prätor/Baier/Krieg)

Warum die Zahlen verzerrt sind: Rund 90 Prozent der Fälle kommen durch Anzeigen in die Statistik. Ist der Täter nichtdeutsch und das Opfer deutsch, wird in 22,4 Prozent der Fälle angezeigt, sonst nur in 7,9 Prozent. Knapp jede fünfte nichtdeutsche tatverdächtige Person wohnte gar nicht in Deutschland, etwa Durchreisende.

Was bleibt: Männliche nichtdeutsche Jugendliche haben in der Statistik eine 3,5-mal so hohe Gewaltrate. Rechnet man das Anzeigeverhalten heraus, bleibt das 1,7-Fache; Befragungen im Dunkelfeld kommen auf das 1,6-Fache. Als Hauptgrund nennen die Forscher/innen gewaltbilligende Einstellungen, dazu Alter, Geschlecht und soziale Lage. Wer Gewalt erlebt hat, in engen Sammelunterkünften lebt und keine Bleibeperspektive hat, ist stärker gefährdet – hier setzt Prävention an.

Der Ausländeranteil einer Region selbst macht sie nicht unsicherer: Das ifo Institut fand für 2018 bis 2023 keinen Zusammenhang zwischen einem steigenden Ausländeranteil in einem Kreis und der örtlichen Kriminalität. (ZDFheute zur ifo-Studie)

Vertiefung · Der Wohnort-Effekt: Was die ifo-Studie zur Kriminalität zeigt

Das ifo Institut (Jean-Victor Alipour, Joop Adema) hat 2025 die Polizeiliche Kriminalstatistik für die Jahre 2018 bis 2023 nach Landkreisen ausgewertet. Ausländer/innen sind in der Statistik überrepräsentiert. Der Hauptgrund laut Studie: Sie leben häufiger in Ballungsräumen mit hoher Kriminalitätsdichte – dort begehen auch Einheimische öfter Straftaten.

Alter und Geschlecht spielen in dieser Auswertung nur eine untergeordnete Rolle für regionale Unterschiede. Kriminologen wie Tobias Singelnstein betonen dagegen, dass junge Männer überall am stärksten belastet sind. Beide Sichtweisen zeigen: Die Staatsangehörigkeit allein erklärt wenig. Die Studie ist nicht unumstritten; Kritiker/innen bemängeln etwa die Wahl der Kontrollgrößen.

Quellen: ZDFheute

Welche Leistungen erhalten Ausländer/innen aus EU-Staaten?

Nach der Erweiterung der EU um Rumänien und Bulgarien, hat sich das Problem ergeben, dass auch Menschen nach Deutschland kommen, die hier zwar Arbeit suchen, aber keine finden, oder nicht wirklich arbeitsfähig sind etc.. Diese Menschen haben in der BRD Sozialleistungen beantragt, was als „Einwandern in die Sozialsysteme“ bezeichnet wurde. Ab

01.01.2017 wurden im SGB II und im SGB XII Änderungen vorgenommen, die dies verhindern sollen.

Für EU Bürger/innen gilt auch **nicht** das normale Ausländergesetz, da sie sich im gesamten EU Raum freizügig bewegen dürfen, d.h. Wohnungen anmieten, Arbeit suchen etc. Das Sozialgesetzbuch SGB II regelt die Grundsicherung für Arbeitsuchende (früher Arbeitslosengeld II oder „Hartz IV", von 2023 bis Juni 2026 Bürgergeld, seit 1. Juli 2026 „Grundsicherungsgeld") (Bundesregierung). Das SGB XII regelt hingegen die Sozialhilfe; dazu gehört die Grundsicherung im Alter und bei Erwerbsminderung. Diese bekommen Menschen, die nicht arbeitsfähig im Sinne des SGB II sind, d.h. nicht mindestens 3 Stunden pro Tag arbeiten können und Menschen die Altersrente oder Erwerbsunfähigkeitsrente beziehen, davon aber nicht leben können, d.h. die Rente wird aufgestockt.

Nach diesen Gesetzesänderungen bekommen EU-Bürger, die kein Daueraufenthaltsrecht *und* keinen Arbeitnehmerstatus in Deutschland haben, KEINERLEI Hilfeleistungen. (Mit Ausnahme einer Überbrückungsleistung: einmal in zwei Jahren, höchstens für einen Monat, für Essen, Unterkunft, Hygiene und die Behandlung akuter Krankheiten, dazu auf Antrag die Rückreisekosten als Darlehen. Einen festen Betrag von 180 Euro gibt es nicht; in Härtefällen gibt es mehr.) (§ 23 SGB XII) Für die Unterbringung gilt aber das Ordnungsrecht: Städte und Gemeinden müssen auch EU-Bürger/innen, die gegen ihren Willen obdachlos sind, vorübergehend unterbringen. Manche Kommunen lehnen das in der Praxis trotzdem ab. Wir sehen die Folgen an der steigenden Zahl obdachloser Menschen in den Städten. 2024 waren nach einer Hochrechnung der BAG Wohnungslosenhilfe rund 55.000 EU-Bürger/innen wohnungslos. (BAG W)

Da man im Gesetzestext ja nicht schreiben konnte „nur für Bürger aus Bulgarien und Rumänien" steht dort nun „EU-Bürger", d.h. dieses Gesetz gilt für alle EU Ausländer/innen.

Das Gesetz hat seit 2017 dazu geführt, dass vielen, seit Jahren rechtmäßig in Deutschland lebenden EU-Bürgern, die bereits Sozialhilfe erhielten, plötzlich sämtliche Leistungen gestrichen wurden. Wohnungslosigkeit, Mittellosigkeit, Schutzlosigkeit, Gefahr der Ausbeutung und Verelendung waren und sind die Folge. Mit dem Argument, diese Menschen könnten ja ausreisen und in ihrem Heimatland existenzsichernde Sozialleistungen beziehen (aha...), verweigert man ihnen die Gewährleistung eines menschenwürdigen Existenzminimums. Der Paritätische Wohlfahrtsverband, von dem diese Informationen stammen, nennt dies „sozialrechtliches Aushungern".

Nach wie vor ist nicht sicher, ob diese Gesetzesänderung verfassungskonform ist. Das Bundesverfassungsgericht hat Vorlagen dazu im Dezember 2019 aus formalen Gründen als unzulässig abgewiesen und über den Inhalt nicht entschieden. Der Europäische Gerichtshof hält den Ausschluss mit EU-Recht für vereinbar (2015). Das Bundessozialgericht hat 2023 die Überbrückungsleistungen gestärkt: Man muss dafür nicht ausreisen wollen. Eine Grundsatzentscheidung aus Karlsruhe gibt es bis heute (November 2026) nicht. (Bundesverfassungsgericht)



Wir haben einfach nur Glück gehabt, dass wir in den Wohlstand hineingeboren wurden – und dieser Junge Pech. Menschengemachtes „Pech".

Blog: Woher kommt die Ablehnung gegen Migranten/innen?

Bevor wir zu den Lösungsansätzen zum Thema Migration kommen, ist es wichtig zu verstehen, was die Ursachen für die Ablehnung gegenüber Migration und Migranten/innen sein können.

Soziale Ungleichheit als ständige Frustration

Eine der Hauptursachen für die zunehmende Wut (die sich z.B. im Auftreten der Gelbwesten und der rechten Parteien zeigt) ist nach vielen Studien die **seit den 1990er-Jahren deutlich gestiegene Ungleichheit**. In Deutschland stieg der Gini-Wert der verfügbaren Einkommen von 0,252 (1992) auf 0,307 (2024), allerdings nicht in jedem Jahr. Ungleichheit stärkt rechte Parteien vor allem über Abstiegsangst und das Gefühl, weniger wert zu sein. (WSI 2026) (Engler/Weisstanner) Dieser Faktor ist so wichtig dass ein eigener Abschnitt dieses Webportals dem Thema gewidmet ist.

Auf nationaler Ebene führt die aus Ungleichheit resultierende Wut auf die „arroganten reichen Arschlöcher mit ihrer scheiß Bildung“ dazu, dass man „Protestparteien“ wählt. (Vgl. dazu das SZ-Interview mit Wilhelm Heitmeyer: „Kein Mensch kann auf Dauer ohne Anerkennung leben“) Zumindest im Falle der nationalkonservativen Parteien (insbesondere AfD) erreichen die Protestwähler mit ihrer Wahl genau das Gegenteil, nämlich eine „Konservierung“ der herrschenden Verhältnisse – mit weiter zunehmender Ungleichheit. Was für ein Widersinn: Die Wut darüber, sozial nach unten zu rutschen, kehrt sich um auf diejenigen, deren soziale Position noch kritischer ist.

Im Nahen Osten sehen wir, wie sich junge Leute radikalisieren und Gruppen wie der IS Zulauf hatten, der rational nicht mehr nachvollziehbar ist. Sein „Kalifat“ in Syrien und im Irak hat der IS 2019 verloren. Gefährlicher sind heute seine Ableger in Afghanistan, Pakistan und Afrika; die UN sahen Anfang 2026 eine wachsende Bedrohung. (UN-Bericht 2026) Ungleichheit liefert auch hier einen Erklärungsansatz: Wenn ich als junger Mann (in einer patriarchalen Kultur) in einer Situation bin, wo ich vollkommen chancenlos bin, ein totaler Nobody, dann kann ich mit dem Beitritt zum IS plötzlich zum Helden werden. Dann habe ich plötzlich Macht, dann muss man mir zuhören.

Mit dieser Illusion des **Heraustretens aus der Bedeutungslosigkeit** locken Ideologien, locken terroristische Organisationen, locken radikale Parteien. Letztlich geht es dabei um die Überwindung der narzisstischen Kränkung infolge einer gesellschaftlichen Positionierung „ziemlich weit unten“ liegt.

Die Sündenbock-Dynamik

Ausgangslage: **Ungelöste Konflikte und Belastungen oder fehlende Ressourcen,** unter denen man leidet und für deren Bewältigung man **zu wenig Einflussmöglichkeiten hat** + zu wenig Anerkennung.

Psychodynamik: **Wunsch nach Entlastung von der daraus resultierenden Angst und Aggression.**
Ventil**:** Man findet eine **Person oder Gruppe**, die man **ungestraft abwerten** kann und die sich gegen diese Abwertung nicht wehren kann.
-Geeignet sind Personen oder Gruppen, die fremdes oder sozial abweichendes Verhalten

zeigen, denn dann erscheint die Abwertung „vernünftig“ und wird von anderen eher akzeptiert. (Man braucht jemand der schwach ist und sich unangepasst verhält)
-Zusatz“nutzen“: Wenn jemand schlechter ist, als ich selbst – bin ich besser…

Die eigentliche Ursache für die *Aggression* gegenüber den betroffenen Personen ist nicht alleine das unangemessene Verhalten der Person (das ist der Auslöser für die Aggression), sondern in erster Linie die eigene Notlage.

Soziale Identität - Soziologische Perspektiven

In Deutschland daheim, in der Welt zuhause?

In Deutschland daheim, in der Welt zu Hause? (Cornelia Koppetsch, Aus Politik und Zeitgeschichte, bpb): Die Soziologin fragt, warum der Begriff „Heimat“ seit 2017 so viel Zulauf hat. Ihre These: Hinter dem Heimat-Diskurs steht eine neue Spaltung der Mittelschicht. Die akademisch gebildete, städtische Mittelschicht wird zu einer weltweit vernetzten Oberschicht. Die Mittelschicht in Regionen und Kleinstädten bleibt an den nationalen Arbeitsmarkt und Sozialstaat gebunden – und erlebt Heimat als etwas, das verteidigt werden muss. Zum ganzen Artikel

Politischer Populismus als Ausdruck von Identitätspolitik? Über einen ökonomischen Ursachenkomplex

Politischer Populismus als Ausdruck von Identitätspolitik? (Philip Manow, Aus Politik und Zeitgeschichte, bpb): Der Politikwissenschaftler bezweifelt, dass der Populismus vor allem ein neuer „Kulturkampf“ ist. Er erklärt den populistischen Protest stärker aus wirtschaftlichen Bedrohungen und ihrem Zusammenspiel mit kultureller Abgrenzung. Damit lässt sich auch erklären, warum der Populismus in verschiedenen Ländern und Regionen so unterschiedlich stark ist. Zum ganzen Artikel

Postnationale Potenziale. Praktiken jenseits der Nation

Postnationale Potenziale. Praktiken jenseits der Nation (Aus Politik und Zeitgeschichte, bpb): Der Beitrag zeigt, dass der Nationalstaat nicht verschwunden ist, sondern in Europa eher wieder an Gewicht gewinnt – und dass die Rechte die Nation als „natürlich“ darstellt, obwohl sie historisch gewachsen ist. Er stellt Ideen und Praktiken vor, die über die Nation hinausdenken, von der Geschichte bis zu heutigen sozialen Bewegungen. Zum ganzen Artikel

Sally Kohn: Was wir gegen die Kultur des Hasses tun können.

Sally Kohn macht uns in ihrem Vortrag deutlich, wie sehr Hass in uns und in unserer Kultur verwurzelt ist. Sie tut dies an einem sehr persönlichen Beispiel (das mich auf erschreckende Weise an eine ganz ähnliche Situation in meinem eigenen Leben erinnert). Die meisten von uns unterschätzen, wie sehr Hass in der Welt und in uns selbst verbreitet ist.
Aber Kohn zeigt auch – am Beispiel eines ehemaligen Terroristen – dass es möglich ist, den Hass umzuwandeln. Was können wir dafür tun?

- Der erste Weg ist: Integration verschiedener Kulturen, Schichten, am Besten schon im Kindergarten. Wir müssen für Begegnungen sorgen. Wenn wir einander als individuelle Personen begegnen, wird es unwahrscheinlicher, dass wir einander nur als Gruppen sehen,

als „die anderen“, die man für weniger wertvoll halten und abwerten kann.

- Der zweite Weg, ist die Art, wie wir miteinander sprechen. Ich glaube, die Gewaltfreie Kommunikation ist ein sehr guter Ansatz dafür.

> **Wie ich selbst soziale Verzweiflung in Hass verwandelt habe …**
>
> Was Sally Kohn hier berichtet, kann ich aus meiner eigenen Erfahrung leider nur bestätigen. Ich selbst (GM) war als Schüler, mit vielleicht 10 Jahren, einer der unbeliebtesten in der Klasse. Ich verstand es nicht, wie ich sozial an meine gleichaltrigen Mitschülerinnen und Mitschüler andocken konnte. Die Meinungsführer in der Klasse hänselten mich ständig. Es gab aber einen Jungen, der ebenfalls weit abgeschlagen stand und auf dem jeder rumtrampelte. Und auf diesen Jungen projizierte ich damals meine gesamte Wut und Verzweiflung. Wie mit einem Laserstrahl richtete ich alle Verzweiflung, in Wut verwandelt, auf diesen Jungen. Ich war mir der Dynamik dieses Geschehens natürlich überhaupt nicht bewusst, erst viele Jahre später verstand ich, was da passiert war. Es tut mir heute leid, dass ich damals so gehandelt habe und ich hoffe in meinem Herzen seither sehr, dass das Leben von diesem Jungen sich trotz der damaligen, sehr negativen Erfahrungen positiv weiterentwickelt hat.
>
> Ich erzähle das, weil ich glaube, dass der Hass der heute den verschiedensten Randgruppen gegenüber gebracht wird, aus sozialer Deklassierung motiviert ist: aus Frustration über eine randständige soziale Stellung, aus Ärger über erfahrene Abwertung, aus Verzweiflung über mangelnde Handlungsmöglichkeiten, um das eigene Leben positiv weiterzuentwickeln. Diese negativen Erfahrungen und Gefühle treffen meist diejenigen, die sich am wenigsten wehren können. Paradoxerweise werden diejenigen, die viel eher ursächlich sind für die erlebten Missstände, viel weniger angegriffen. Denn mit deren Status will man sich ja identifizieren, da will man ja hin. Auch ich konnte damals meinen Hass nicht auf die richten, die mich tatsächlich verletzten. Letztendlich geschieht hier eine Identifikation mit dem Aggressor, gerichtet gegen fast beliebig austauschbare Schwache. Es ist nicht angenehm, sich das klar zu machen.
>
> Wenn ich mir heute AfD-Reden anhöre und überhaupt die Art, wie über bedürftige Menschen und vor allem Geflüchtete und Migranten/innen gesprochen wird, dann erkenne ich genau diese Mechanismen. Vielleicht hilft es, wenn wir ein Bewusstsein dafür schaffen, was unsere Bedürfnisse sind und was uns wirklich daran hindert, diese zu befriedigen.

Campact hat im Juli 2019 eine Kampagne gegen Hate Speech im Internet durchgeführt. Unter diesem Link findest Du weitere Informationen zum Ausmaß des Problems und was man dagegen tun kann.

Übrigens: Auch diese Webseite ist ja nicht unproblematisch, was den Blick auf und die Einstellung zu „den anderen“ angeht. Die anderen, das sind in unserem Fall

- Politiker/innen, die schlechte oder keine Entscheidungen treffen,
- Reiche, die alles tun, um den Status quo zu erhalten,
- AfD-Anhänger, die den Klimawandel leugnen usw. usw.

Umgekehrt werden möglicherweise viele, die sich mit diese Seite beschäftigen und ganz andere Auffassungen vertreten, Ärger und Ablehnung spüren.

Als Autor dieser Texte ist es für mich eine große Herausforderung, nicht auf die Schiene von Abgrenzung und Abwertung zu geraten, sondern eine einladende Haltung zu entwickeln, die offen ist für Dialog. Und wie Du vielleicht merkst, wenn Du die Texte liest – es ist mir noch nicht so richtig gelungen.

Ein Brief an die Wütenden

Du bist wütend. Ja. So ist es. Du bist wütend auf andere. Die eigentlich kein Recht haben, hier zu sein und auch noch Unterstützung bekommen. Oder? Ist das wirklich der Grund für Deine Wut? Ich glaube, Dein Ärger und Deine Wut sind ein Instrument, das Dir zeigen kann, was Du wirklich brauchst. Denn wer nicht bekommt, was er wirklich braucht, wird irgendwann ärgerlich und schließlich wütend.

> ### Ein Brief an die Wütenden
>
> *Du bist wütend. Ja. So ist es. Du bist wütend auf andere. Die eigentlich kein Recht haben, hier zu sein und auch noch Unterstützung bekommen. Oder? Ist das wirklich der Grund für Deine Wut? Ich glaube, Dein Ärger und Deine Wut sind ein Instrument, das Dir zeigen kann, was Du wirklich brauchst. Denn wer nicht bekommt, was er wirklich braucht, wird irgendwann ärgerlich und schließlich wütend.*
>
> *Fangen wir bei dem an, was Dich jeden Tag ärgert. Vielleicht ist es das: Du strengst Dich an, mallochst vielleicht, musst manchmal buckeln, Dich irgendeinem blöden Chef unterordnen. Du musst so viel leisten und bekommst nicht, was Du brauchst. Und dann die ganzen arroganten reichen, studierten Arschlöcher. Viele von denen sind schon als Reiche auf die Welt gekommen. Die haben die Bildung hinten und vorne reingesteckt bekommen. Die reden mit Fremdwörtern, die Du nicht verstehst und die Dich deshalb ankotzt. Du hast es satt, Dich anderen unterlegen zu fühlen, Du willst nicht mehr, dass andere auf Dich insgeheim runterschauen. Und ich, der diesen Brief schreibt, bin in Deinen Augen vielleicht auch einer von den Säcken, die meinen, sie wüssten schon alles besser und die auf Deine Meinung keinen Wert legen.*
> *Du hasst es, dass andere so viel mehr haben als Du und dass Du gar keine Chance hast, das auch zu bekommen, auch **gesehen zuwerden**, für das, was Du tolles hast – so wie die ganzen Leute, die dicke SUVs fahren und große Häuser haben.*
> *Du fühlst Dich unbedeutend, unwichtig – aber Du möchtest **bedeutsam sein**.*
> *Du siehst keinen Sinn in Deiner Arbeit – aber Du möchtest **etwas sinnvolles machen**, was Deine Identität stärkt.*
> *Du fühlst Dich unverstanden – und möchtest **verstanden werden**. Du möchtest, dass man Dir zuhört und Deine Meinung etwas zählt.*
> *Du hast den Eindruck, dass Du gar nicht gesehen wirst, in dem, was Du bist und kannst und leistest – und möchtest **Anerkennung für das, wie Du bist und was Du kannst**.*
> *Du erlebst vielleicht, wie Dein Arbeitsplatz gefährdet ist, weil man die Produktion ins billige Ausland verlagert oder billige Arbeitskräfte aus billigeren Ländern Deinen Lohn drücken. Du kannst gar nichts machen, um Deinen Arbeitsplatz zu erhalten – das entscheiden andere, auf die Du keinen Einfluss hast. Du fühlst Dich dem gegenüber hilflos und denkst, dass es die Billigarbeiter sind, die Dir den Job nehmen. Du möchtest nicht durch Billigarbeiter ersetzt werden, sondern als Arbeiter/innen **Wertschätzung***

bekommen. Du möchtest erleben, dass Du für Dein Unternehmen ***wichtig und unersetzbar*** *bist. Du möchtest* ***Sicherheit*** *haben, dass Du* ***auch in Zukunft gebraucht und fair bezahlt*** *wirst.*
*Du erlebst, dass politisches Handeln nichts mit Deinen Problemen, Vorstellungen und Überzeugungen zu tun hat und möchtest Einfluss nehmen können, weil Du Dich als bedeutsam und****wirksam****erfahren willst.*
*Du möchtest eine kulturelle und soziale Identität, möchtest sagen können: die soziale Gemeinschaft, der ich angehöre, ist wirklich super. Aber wo ist diese Gemeinschaft, wo ist wirkliche kulturelle Identität? Du bist als Deutscher geboren und Deutsche haben in der Nazi-Zeit so viel Leid verursacht, dass es schwer ist, stolz auf eine deutsche Identität zu sein. Bei den Muslimen siehst Du das anders: Du hast vielleicht den Eindruck, dass viele Muslime/innen total überzeugt sind, die „richtige" Religion zu haben und halten sich als „Gläubige" für etwas besseres gegenüber den Ungläubigen, während Du keine Religion mehr hast, von der Du überzeugt bist. Du sehnst Dich danach,****etwas zu haben, womit Du Dich identifizieren und worauf Du stolz sein kannst****(und da bleibt oft nur der Fußballclub, dessen Fan Du bist). Aber scheiß drauf, Du WILLST stolz sein können – und das, was Dir niemand nehmen kann, ist, das Du Deutscher bist.*

Und jetzt kommen da Leute, die bekommen einfach Sachen, für die Du täglich kämpfen und arbeiten musst. Die bekommen Aufmerksamkeit und Mitgefühl, die Du nicht bekommst. Und es sind so viele, dass es Dich bedroht. Das ist doch ein Fass ohne Boden. Du glaubst, dass die Dir den Arbeitsplatz wegnehmen. Du glaubst, dass die Dir Deine Identität nehmen, weil es bald kein Deutschland der Deutschen mehr gibt. Die sind anders. Und Du kannst spüren, wie sich die Wut darüber, dass Du so oft nicht bekommst, was Du brauchst, auf diese Leute richtet. Du denkst vielleicht, Du bist besser als die, weil Du ein Recht hast, hier zu sein, weil Deine kulturelle Identität hierher gehört – und deren Kultur nicht; weil Du etwas leistest – und die nicht.

Aber glaubst Du wirklich, dass es Deine Wut auch nur im geringsten ändern würde, wenn es hier weniger Migranten/innen gäbe? Glaubst Du das wirklich? Würdest Du dadurch auch nur ein bisschen mehr von dem bekommen, was Du brauchst und wonach Du Dich sehnst?

Was wäre aber, wenn
Dein Chef endlich sehen würde, was Du leistest und Dir dafür Anerkennung geben würde?
Wenn Deutschland nicht voll von arroganten Bildungsbürgern und Reichen wäre, die auf weniger schulgebildete und Arbeiter/innen insgeheim runterschauen? Wenn hier jeder echte Wertschätzung bekommen würde, der sich im Rahmen seiner Möglichkeiten ehrlich bemüht?
Wenn das, was Du wirklich brauchst, für die politischen Entscheidungsträger eine wichtige Rolle spielen würde?
Wenn Du wüsstest, dass Du bedeutsam bist – so bedeutsam, dass Deine Einstellung und Dein Handeln mit beeinflusst, wie die Welt ist und sein wird?
Würde das einen Unterschied machen? Was wäre dann mit Deiner Wut?

Ich glaube, dass Du wichtig bist und dass Deine Einstellung und Dein Handeln bedeutsam sind. Ob Du Deiner Wut blind folgst, oder die Wut nutzt, damit sie Dir die Augen öffnet für das, was Du wirklich brauchst, das ist Deine Entscheidung.

Danke, dass Du diesen Brief gelesen hast, auch wenn wir uns nicht persönlich kennen. Ich würde gerne wissen, wie Du diese Dinge siehst und erlebst. Ich würde mich über eine Antwort von Dir freuen.

Herzliche Grüße, Gottfried

Ein Brief an die empörten Wohlhabenden

Du empörst Dich über eine Flüchtlingspolitik, die Dir zu liberal erscheint?

Du hast genug Geld, hast studiert, einen anspruchsvollen Beruf? Wie kommt es, dass ausgerechnet Du Dich durch Migration bedroht fühlst?

Ein Brief an die empörten Wohlhabenden

Vielleicht spürst Du, wie fragil das ist, was Du erreicht hast, wie leicht das auch wieder zerbrechen, Dir weggenommen werden könnte, wenn gesellschaftliche und wirtschaftliche Veränderungen eintreten. Vielleicht bekommst Du – trotz aller beruflichen Anstrengungen und all der tollen Dinge, die Du Dir angeschafft hast, und trotz der weiten Reisen, die Du unternommen hast, nicht die Anerkennung und Wertschätzung, die Du Dir wünscht. Weil alle Anerkennung nicht wirklich Dich sieht, wie Du bist, sondern eben nur, was Du erreicht hast. Also ist es unumgänglich, das Erreichte zu erhalten, diese Position, die Dich ein bisschen besser stellt als die anderen, zu verteidigen. Denn daran hängt Deine Identität.

Glaubst du wirklich, dass es die Migranten/innen sind, die Deinen mit Mühe aufrecht erhaltenen Status gefährden? Schau Dir einmal die 5 Säulen der Identität an. Wie wäre es, wenn Deine Identität auf einer breiteren Basis ruhen könnte, als nur auf Status und Besitz? Was könnte Migration dann noch gefährden?

Ich würde gerne wissen, wie Du diese Dinge siehst und erlebst. Ich würde mich über eine Antwort von Dir freuen.

Herzliche Grüße, Gottfried

Fakenews

Wir wollen Falschinformationen nicht wiederholen, denn das ist einer der Wege, wie Unsinn sich dann doch im Kopf festsetzt. Hier machen wir einmal eine Ausnahme.
In Italien grassierten 2018 groteske Fakenews, die tausendemale gesehen und geteilt wurden.

- Massen von Migranten/innen – waren Besucher eines Pink Floyd Konzerts
- Roulette spielende Migranten/innen auf See – frei erfunden

Eine Organisation, die sich mit der Aufdeckung von Fakenews befasst hat, ist die Stiftung Neue Verantwortung (heute „interface“), ein Think Tank für digitale Technologien, Politik und Gesellschaft.

Der UNO-Flüchtlingshilfe Faktencheck: Vorurteile auf dem Prüfstand

Hier geht es zum Faktencheck der UNO-Flüchtlingshilfe

Teil 5 von 6

Integration auf Augenhöhe

Integration heißt nicht, dass Zugewanderte ihre Herkunft ablegen. Sie gelingt, wenn Menschen schnell Sprache, Arbeit und Wohnung finden, wenn sie als Gleiche behandelt werden – und wenn alle dieselben Regeln achten, auch die Mehrheitsgesellschaft.

Was 2026 gilt

- **Sprachkurse:** Seit Februar 2026 lässt das BAMF keine freiwilligen Teilnehmenden mehr zu; für 2027 plant das Kabinett 590 Millionen statt rund einer Milliarde Euro. (ZDFheute)
- **Job-Turbo:** Die engere Betreuung in den Jobcentern wirkt – bei Ukrainern/innen hat sich der Übergang in Arbeit fast verdoppelt. (PNAS-Studie)
- **Familiennachzug** zu subsidiär Geschützten ist bis Juli 2027 ausgesetzt; bis Juni 2026 gab es erst zehn Härtefall-Visa. (epd)
- **Einbürgerung:** 2025 gab es mit rund 332.500 Einbürgerungen einen Höchststand; die Einbürgerung schon nach drei Jahren wurde abgeschafft. (ZDFheute)

Was gute Integration ausmacht

1. **Gleichwürdig: beide Kulturen dürfen sein.** Wer Herkunft und neue Heimat verbinden kann, kommt im Schnitt besser zurecht als jemand, der seine Herkunft aufgeben muss.
2. **Früh arbeiten, früh lernen.** Arbeitsverbote, lange Verfahren und Wohnsitzauflagen bremsen; Sprachkurse mit Kinderbetreuung und Jobcenter-Begleitung helfen.
3. **Begegnung auf Augenhöhe.** Kontakt im Verein, am Arbeitsplatz und in der Nachbarschaft baut Vorurteile ab – kein Wundermittel, aber wirksam.
4. **Gleiche Chancen.** Wer bei gleichen Unterlagen wegen Name oder Kopftuch seltener eingeladen wird, kann sich nicht integrieren. Diskriminierung bekämpfen gehört dazu.
5. **Ein gemeinsamer Wertekern.** Das Grundgesetz gilt für alle: Gleichberechtigung, Religionsfreiheit, Schutz vor Gewalt. Wer die Regeln achtet, gehört dazu.

Integrationspolitik heute: was 2026 gilt

Die wichtigsten Regeln und Änderungen – mit dem, was über ihre Wirkung bekannt ist.

> **Integrationskurse: Zulassungsstopp und weniger Geld**

Seit Februar 2026 keine neuen Zulassungen für freiwillige Teilnehmende – 2024 waren das noch 40 Prozent der Neuen, darunter viele Ukrainer/innen. Für 2027 sind 590 Millionen statt rund einer Milliarde Euro geplant, für die Asylverfahrensberatung 5 statt 24,5 Millionen. Städtetag und Städte- und Gemeindebund kritisieren den Stopp scharf; die Forschung zeigt, dass Sprachkurse ein Schlüssel zur Arbeit sind. (epd)

Job-Turbo: enge Betreuung wirkt

Seit Herbst 2023 betreuen die Jobcenter Geflüchtete enger. Eine Studie in der Fachzeitschrift PNAS zeigt: Bei Ukrainern/innen hat sich der Übergang in Arbeit fast verdoppelt, die Jobs halten, Einheimische wurden nicht verdrängt. Bei Frauen aus anderen Gruppen gab es kaum Effekte. (Immigration Policy Lab)

Familiennachzug ausgesetzt

Der Bundestag hat den Familiennachzug zu subsidiär Schutzberechtigten im Juni 2025 für zwei Jahre ausgesetzt. Erlaubt sind nur Härtefälle – bis Juni 2026 gab es erst zehn Visa. Für die Betroffenen, oft Syrer/innen, heißt das jahrelange Trennung von Partnern und Kindern. (epd)

Einbürgerung

Die Einbürgerung nach drei Jahren wurde im Oktober 2025 abgeschafft; frühestens nach fünf Jahren, Mehrstaatigkeit bleibt erlaubt. Praktisch hat das wenig Wirkung (2025 nur rund 1.500 Fälle). Insgesamt gab es 2025 rund 332.500 Einbürgerungen, so viele wie nie. (ZDFheute)

GEAS-Umsetzung in Deutschland

Das deutsche Anpassungsgesetz zur EU-Asylreform ist seit April 2026 im Bundesgesetzblatt. Neu sind u. a. „Sekundärmigrationszentren“ und eine Asylverfahrenshaft. Kritiker/innen meinen, das Gesetz gehe bei Haft und Bewegungsbeschränkung teils über das EU-rechtlich Nötige hinaus. (asyl.net)

Zurückweisungen an den Binnengrenzen

Seit Mai 2025 werden Asylsuchende an deutschen Grenzen zurückgewiesen. Das Verwaltungsgericht Berlin hat das im Juni 2025 und erneut im Mai 2026 im Eilverfahren für rechtswidrig erklärt, weil erst ein Dublin-Verfahren nötig ist. (LTO)

Leistungsausschluss in Dublin-Fällen

Seit Oktober 2024 können Menschen, für die ein anderer EU-Staat zuständig ist, fast alle Leistungen verlieren. Der Europäische Gerichtshof hat im Juni 2026 entschieden, dass schon die frühere Kürzung gegen EU-Recht verstieß; Sozialgerichte entscheiden uneinheitlich. (Bundestag, Fachbereich Europa)

Beides darf sein: Herkunft und neue Heimat

Der Psychologe John W. Berry unterscheidet vier Wege: Integration (beide Kulturen leben),

Assimilation (die Herkunft aufgeben), Separation (nur die Herkunft) und Marginalisierung (nirgends dazugehören). Eine Auswertung von 83 Studien mit 23.197 Menschen zeigt: Wer bikulturell lebt, kommt psychisch und im Alltag besser zurecht als Menschen, die sich nur an eine Kultur halten – egal ob an die alte oder die neue. (Nguyen/Benet-Martínez)

Für die Politik heißt das: Wer verlangt, die Herkunft abzulegen, schadet eher, als dass er hilft. Herkunftssprache und Deutsch schließen sich nicht aus. Vereine, Moscheegemeinden oder Kulturvereine können Brücken sein – wenn sie offen sind für die Gesellschaft drumherum. (Die Studien zeigen Zusammenhänge; wie groß der Effekt genau ist, ist umstritten.)

Gleichwürdigkeit heißt: Menschen begegnen sich als gleich viel wert, auch wenn sie verschieden sind. Das verlangt von Zugewanderten, die Regeln des Landes zu achten – und von der Mehrheitsgesellschaft, ihre eigenen Regeln einzuhalten, etwa das Verbot von Diskriminierung bei Job- und Wohnungssuche.

Begegnung baut Vorurteile ab

Die Kontakt-Hypothese von Gordon Allport (1954) sagt: Wer Menschen anderer Gruppen kennenlernt, baut Vorurteile ab. Eine Auswertung von 515 Studien bestätigt das; am stärksten wirkt Kontakt bei gleichem Status, gemeinsamen Zielen und Zusammenarbeit. (Pettigrew/Tropp 2006)

Strengere Studien zeigen aber: Bei ethnischen Vorurteilen ist der Effekt schwächer als gedacht. (Paluck u. a. 2018) Begegnung auf Augenhöhe – im Sportverein, am Arbeitsplatz, als Pate oder Patin – ist sinnvoll, ersetzt aber keine fairen Regeln gegen Diskriminierung.

Gleiche Chancen statt Diskriminierung

In einem Bewerbungsexperiment bekam „Sandra Bauer“ auf 100 Bewerbungen 18,8 Rückmeldungen, „Meryem Öztürk“ mit denselben Unterlagen 13,5 – und mit Kopftuch auf dem Foto nur 4,2. Laut Rassismusmonitor berichten 58 Prozent der Angehörigen ethnischer Minderheiten von Diskriminierung. (IAB)

Forscher/innen des WZB verschickten Tausende fiktive Bewerbungen. Am stärksten benachteiligt waren Gruppen, deren Herkunftsländer im Schnitt andere Werte haben als Deutschland – die Autoren/innen deuten das als Diskriminierung aus Abneigung. (Koopmans u. a.)

Der Sachverständigenrat für Integration und Migration empfiehlt, Antidiskriminierungsstellen zu stärken, anonymisierte Bewerbungen auszuweiten und Kinder spätestens zwei Monate nach dem Asylantrag in die Regelschule zu schicken. (SVR 2026)

Früh arbeiten, früh lernen, gut wohnen

In Regionen mit hoher Arbeitslosigkeit finden Geflüchtete deutlich seltener Arbeit. Eine Verteilung, die auch den Arbeitsmarkt einbezieht, hätte die Integration „spürbar verbessern“ können; Wohnsitzauflagen haben die Chancen verschlechtert. Ein ablehnendes Klima erschwert die Integration zusätzlich. (IAB)

Überraschend für viele: Wo schon mehr Landsleute leben, finden Neuankommende eher Arbeit – über Netzwerke. Eine schwedische Studie fand dasselbe. Herkunftsnetzwerke sind also nicht automatisch „Parallelgesellschaft“. (Edin u. a.)

Damit Frauen profitieren, braucht es vor allem Kita-Plätze und Sprachkurse mit

Kinderbetreuung: Nur 35 Prozent der 2015 gekommenen Frauen haben Arbeit.

Von anderen Ländern lernen: Kanada und Spanien

In Kanada können Bürger/innen, Gemeinden und Vereine Geflüchtete privat aufnehmen und ein Jahr begleiten. Diese Menschen arbeiten im ersten Jahr deutlich häufiger (Männer +17, Frauen +24 Prozentpunkte); nach 15 Jahren haben die anderen fast aufgeholt. In Deutschland gibt es mit „Neustart im Team“ einen ähnlichen Ansatz. (Statistics Canada)

Spanien gibt 2026 rund einer halben Million Menschen ohne Papiere einen legalen Status, damit sie offiziell arbeiten und Beiträge zahlen. Arbeitgeber und katholische Kirche unterstützen das; die konservative Opposition warnt, Regelverstöße würden belohnt. (ZDFheute)

Ein gemeinsamer Wertekern – ohne Abwertung

Gute Integration achtet die Herkunftskultur, aber nicht alles ist verhandelbar. Artikel 3 des Grundgesetzes sagt: Alle Menschen sind vor dem Gesetz gleich, Männer und Frauen sind gleichberechtigt, niemand darf wegen Herkunft, Sprache, Glauben oder Hautfarbe benachteiligt werden. Das ist ein Recht der Zugewanderten – und eine Pflicht für alle. (Grundgesetz)

Klare Grenzen gelten etwa bei Zwangsheirat (§ 237 Strafgesetzbuch), Gewalt in der Familie oder Genitalverstümmelung. Diese Regeln schützen gerade Frauen und Mädchen. (§ 237 StGB)

Vermitteln lässt sich das am besten ohne Abwertung: gleiche Regeln für alle statt Sonderregeln für Muslime/innen, Gespräche auf Augenhöhe, Vorbilder aus den eigenen Gemeinschaften – und Prävention mit Jungen und jungen Männern gegen gewaltbilligende Männlichkeitsbilder, für Einheimische wie für Zugewanderte. (Mediendienst Integration)

Verfassung als Integrationsprogramm (Beitrag des bpb)

Wie funktioniert Integration? In einer geläufigeren Formulierung: Was hält die Gesellschaft zusammen? Wie können demokratische Gesellschaften die Herausforderungen der Globalisierung bestehen, ohne abzustürzen. Eine komplexe politologische Analyse von Gertrude Lübbe-Wolff.

Diskriminierung ist tief verwurzelt – der Implizite Assoziationstest

Die wenigsten Menschen würden von sich sagen: Ja, ich habe Vorurteile. Ja, meine Wahrnehmung ist rassistisch verzerrt. Ja, ich diskriminiere Frauen oder Männer. Wer denkt schon so von sich?
Der sogenannte Implizite Assoziationstest (IAT) zeigt, wie **tief verwurzelt Vorurteile** sind. Der Test unterläuft unsere bewusste Kontrolle und soll zeigen, inwieweit wir eine Gruppe emotional bevorzugen. Probiere es einmal aus.

> ### Meine Erfahrung mit dem Impliziten Assoziationstest
>
> Als ich (G.M.) diesen Test zum ersten Mal gemacht habe, bin ich erschrocken. Ich hatte keine Ahnung, wie tief verwurzelt meine diskriminierende Bewertung von Wahrnehmungen ist. In gewisser Weise fließt die Diskriminierung schon in die Wahrnehmung ein, so dass die Wahrnehmung selbst schon verzerrt ist, bis sie im Bewusstsein ankommt.
> Und das Schlimme: Die Autoren/innen des Tests sagen, dass es nicht möglich ist, diese

subtilen „inneren“ Diskriminierungen einfach wegzubekommen. Das geht nur sehr schwer und braucht vermutlich lange Zeit, weil es so wenig bewusst ist und wir die Wurzeln unserer Wahrnehmungsverzerrungen oft gar nicht kennen und auch nicht mehr ändern können.
Deshalb gibt es auch die Empfehlung, Diskriminierung über bewusst gesetzte soziale Regeln zu verhindern. Wenn wir wissen, wie sehr wir zur Diskriminierung neigen – *auch wenn wir das gar nicht wollen* – macht es Sinn, dass wir füreinander und miteinander Regeln vereinbaren. Diese Regeln können bewirken, dass unsere blinden Diskriminierungs-Flecken nicht dazu führen, dass Diskriminierung im äußeren Verhalten und in der Gesellschaft tatsächlich geschieht.

Vertiefung · Was der Test kann - und was nicht

Der Implizite Assoziationstest (IAT) wurde von Anthony Greenwald, Mahzarin Banaji und Brian Nosek entwickelt. Die Betreiber/innen von Project Implicit warnen selbst: Ein einzelnes Ergebnis sagt wenig über einen einzelnen Menschen; der Test ist kein Diagnosewerkzeug. (Project Implicit)

Studien zeigen: Kurze Übungen verändern die Testwerte nur für Stunden bis Tage. (Lai u. a. 2016) Und selbst wenn sich die Werte ändern, ändert sich das Verhalten dadurch nicht nachweisbar. (Forscher u. a. 2019) Der Test kann also nachdenklich machen – die Empfehlung, Diskriminierung über bewusst vereinbarte Regeln zu verhindern, bleibt deshalb umso wichtiger.

Die Islam-Debatte: (Wovor) müssen sich Nicht-Moslems fürchten?

Viele Menschen, die als Asylsuchende nach Europa kommen, gehören dem Islam an. Man hat mir stark abgeraten, in diesem Webportal irgendetwas zum Thema Islam zu sagen oder überhaupt zum Thema Religion. „Das könnte alles kaputt machen“, so die Warnung. An dieser Stelle seien die Menschen unglaublich empfindlich. Ja, diese Sorge teile ich auch, aber es hilft nichts: Das Thema ist da und wir müssen uns damit auseinandersetzen. Vor allem dann, wenn das Thema immer wieder als Vorwand genommen wird, um Menschen auszugrenzen. Ich hoffe, es gelingt mir, mit aufrichtigem Respekt zu schreiben.

Auf der anderen Seite möchte ich auch klarstellen, dass es mir nicht darum geht, vorhandene Probleme schön zu reden. Ich verabscheue Beschwichtigungen – sonst gäbe es diese Seite sicherlich nicht. Kritische Stimmen in der Auseinandersetzung v.a. mit dem politischen Islam müssen gehört und berücksichtigt werden. Davon gibt es ja genug, einer der profiliertesten Islam-Kritiker ist sicherlich Hamed Abdel-Salam. Hier die Wikipedia-Auswahl seiner Artikel:

Vom Glauben zum Wissen. In: *Neue Zürcher Zeitung*, 3. Dezember 2009
Der Islam hat ein Problem mit sich selbst. In: *Die Welt*, 29. Januar 2010
Goodbye, Abraham! In: *Jüdische Allgemeine*, 23. September 2010
Verlorenes Alexandria. In: *Die Welt*, 6. Januar 2011
Ein Täter ist nicht genug. In: *Die Welt*, 30. Juli 2011.
Viel Lärm um nichts. In: *Die Welt*, 18. August 2011
Scharia oder Scharia light? In: *Die Welt*, 3. November 2011
Das Popcorn der Revolution. In: *Welt am Sonntag*, 29. Januar 2012

Meine lieben Muslimbrüder. In: *Welt am Sonntag*, 30. Dezember 2012
In der Geiselhaft des Islam. In: *Focus*, 19. August 2013
Feind als Vorbild. In: *Jüdische Allgemeine*, 3. April 2014
Die neuen Religionskriege. In: *Die Zeit*, Nr. 39, 2014
Heuchlerische Funktionäre. In: *Die Welt*, 6. Oktober 2014
Erdogan, der einsame Sultan. In: *Welt am Sonntag*, 7. Dezember 2014
IS, selbst gemacht. In: *Die Welt*, 17. Dezember 2014
Stopp dem Hass: Rezepte gegen Radikalismus. In: *Der Kurier*, 11. Januar 2015
Mohammed ließ die Lästerer töten. In: *Die Zeit*, Nr. 3, 2015
Über Mohammed lachen lernen. In: *Welt am Sonntag*, 1. Februar 2015
Der gefährliche Prophet. In: *Die Zeit*, Nr. 38, 2015
Der lange Arm des Islam. In: *Die Welt*, 26. September 2015
Wir haben eine richtige Gewaltseuche im Herzen des Islam. – Interview mit Lisa Nimmervoll. In: *Der Standard*, 25. Oktober 2016

Es gibt sicherlich sehr gute Gründe, den politischen Islam kritisch zu sehen, auch wenn Abdel-Samad an manchen Stellen zu kurz greift. So bekämpft er etwa das Kopftuch, ohne zu berücksichtigen, dass das Tragen eines religiösen Kleidungsstücks in allen Religionen vorkommt. Es gibt vielen Trägern oder der Trägerinnen einer solchen symbolischen Bekleidung ein Gefühl der Verbundenheit mit dem Göttlichen, es ist ein Zeichen der Hingabe an das Göttliche. Aber das gilt natürlich nicht für ein 14-jähriges Mädchen in Europa, das von seinem Vater gezwungen wird, Kopftuch zu tragen. Ich greife dies nur als Beispiel heraus, um zu zeigen, dass ein tieferes Verstehen nötig ist, um Zugang zu einer Religion zu bekommen.

Von der Irritation zum Verstehen

Wenn man in den Medien über den Islam liest, steht dies derzeit (2019 – und laut einer Auswertung von rund 20.000 Medienbeiträgen von 2023 bis heute) (Neue deutsche Medienmacher/innen) allzu oft im Zusammenhang mit Islamismus und Terrorismus. Das was uns in den Medien als „der“ Islam präsentiert wird, macht es nur allzu leicht, sich genüsslich zurückzulehnen und zu sagen: „Sowas wollen wir hier einfach nicht haben“. Wenn wir ein freundschaftliches Verhältnis zwischen den Religionen und Kulturen erreichen wollen, müssen wir die Generalisierungen überwinden und genauer hinschauen. Dafür können wir an den Lebenswirklichkeiten der Menschen mit verschiedenen kulturellen Hintergründen anknüpfen und ihnen dort begegnen.

Dabei helfen Beschönigungen nicht weiter. Wo problematisches Verhalten auftritt, darf und muss dies auch benannt werden. Wo wir unmittelbar mit Unrecht konfrontiert werden, müssen wir darauf antworten, egal wie dieses Unrecht begründet wird. Wenn ich an den Islam denke, geht auch bei mir, einem in der christlichen Tradition erzogenen deutschen „Mittelstandsmann“, zunächst fast automatisch eine Art inneres Warnlicht an. Es fällt mir manchmal schwer, diese Religion unvoreingenommen und ohne zu urteilen zu betrachten, wenn ich in die (einseitig kritisch orientierten) Nachrichten schaue. Wir haben als Menschen nun einmal die Tendenz, problematische negative Erfahrungen deutlich stärker zu erinnern als positive Erfahrungen. (Die oft genannte Zahl „fünfmal“ stammt aus der Paarforschung von John Gottman: Dort sollten auf eine schlechte Erfahrung mindestens fünf gute kommen.) (Baumeister u. a. 2001) Und so haften sich verstörende Einzelerfahrungen im Gedächtnis fest und werden u.U. zum Anker für unser

Denken über „den Islam“ und „die Muslime“.

Aber ist es wirklich richtig, all dies auf den Islam als ganzes zu generalisieren? Über den „ganz normalen Alltag“ der meisten Muslime/innen liest man so wenig, wie über den der „ganz normalen“ Katholiken oder Protestanten.

Auf der Suche nach einem differenzierten Islam-Bild für Westler.

Ich habe nach Quellen gesucht, die mir den Islam ein wenig mehr erhellen können, wie z.B. www.islam.de. Da findet sich z.B. zum Begriff Dschihad folgendes: „Dschihad – der „Heilige Krieg“? Immer wieder taucht in den Medien der Begriff vom islamischen „Heiligen Krieg“ auf. Das soll die angebliche Übersetzung des arabischen Wortes „dschihad“ (oder „jihad“) sein. Dabei bedeutet „dschihad“ nichts anderes, als „sich abmühen“, „sich Mühe geben für etwas“ oder „streben nach etwas“. Es beinhaltet den unermüdlichen Einsatz jedes einzelnen Muslim, gegen sein eigenes niederes Selbst, das zum Bösen verleitet, und ist zu verstehen als der permanente ethische Auftrag des Individuums, sich selbst zu verbessern und Gutes zu tun für die Gesellschaft.“

- Der Koran äußert sich zur Anwendung von Gewalt widersprüchlich.
- Schon islamische Rechtsgelehrte des 8. und 9. Jahrhunderts haben ein Kriegsrecht ausgearbeitet. Im 13. und 14. Jahrhundert (Kreuzzüge, Mongolen, Ibn Taimiya) wurde die Lehre vom Dschihad als Krieg gegen „Ungläubige“ zugespitzt. (bpb)
- Der Koran verheißt den im Kampf Gefallenen das Paradies. Den heutigen Kult um Selbstmordattentäter leiten aber erst moderne Dschihadisten daraus ab; die islamische Tradition verbietet die Selbsttötung.

Bei mir bleibt immer noch ein gewisser Vorbehalt, wenn ich Geschichten über das Leben des Propheten lese, die so ganz anders klingen als das was ich aus dem Neuen Testament von Jesus kenne, der die Liebe zu den Feinden predigt. Meine Quelle hierfür ist Hamed Abdel-Samad, einer der profiliertesten „Islam-Kritiker“ in Deutschland. Der Koran mag hier widersprüchlicher sein. Doch auch das Alte Testament hat viele Stellen, an denen die Feinde nicht geschont werden.
Bei meiner weiteren Recherche stoße ich auf die Seite Islam-ist.de – und auch hier erkenne ich nichts „schlimmeres“, als was man im Katholizismus der 60er Jahre hätte schreiben können. Im Gegenteil, es wird hier auf hoch differenzierte Weise über die verschiedenen kulturellen Strömungen im Islam informiert, was zeigt, dass man den Islam ebenso wenig auf einen Nenner bringen kann, wie das Christentum. Es ist also ohne weiteres möglich, konkreten Auswüchsen und Extremformen jeder Religion – auch des Islam – entgegenzutreten, ohne dabei die Religion als ganze abzulehnen.

Was ist mit dem Christentum?

Wenn ich gezielt danach suche, werde ich in der Geschichte des Islam und seiner Strömungen vermutlich eine Fülle von Textstellen finden, die aus humanistischer Sicht inakzeptables Verhalten beschreiben oder vorschreiben.

Allerdings müsste ich dafür gar nicht den Islam bemühen: Auch im christlichen Kulturkreis würde ich schnell fündig, von den Kreuzzügen bis zu den Hexenverbrennungen, der Haltung der Kirche im Nationalsozialismus usw. Ist der Islam

nicht, ebenso wie das Christentum, eine kulturell extrem breitgefächerte und vielfältige Religion? Und sehe ich nicht auch im Christentum Tendenzen, die hochproblematisch sind, etwa in der Ablehnung von Homosexualität oder in der Ungleichbehandlung von Frauen?

Hat es nicht auch die christliche Kirche geschafft, aus einer Religion, dessen Begründer von der Liebe zu den Feinden spricht, ein Kampfinstrument zu machen, in dem Kreuzzüge geführt werden? Hexenverbrennungen, Sklaverei, die Grausamkeiten der Christianisierung im Rahmen des Imperialismus, all das ist Teil der Geschichte des Christentums. Auch im heutigen Christentum gibt es ein weites, weites Spektrum zwischen lebendigen, weltoffenen und auch tief spirituellen Strömungen (Taizé) und z.B. evangelikalen oder radikalkatholischen Verengungen. Abgesehen davon: wer im Koran und in den Hadithen nach Stellen sucht, die mit einem humanistischen Menschenbild unvereinbar sind, wird auch im alten Testament an vielen Stellen fündig…

Man kann, aus einer Religion fast alles machen, ganz unabhängig davon, was vom Ursprung her gesehen deren Grundanliegen ist. Man kann eben nur allzu leicht behaupten, etwas sei Gottes Wille und sich dann auf irgendeinem beliebigen Text in der jeweiligen „heiligen Schrift“ oder der religiösen Tradition berufen.

Ja, wir brauchen einen Dialog zwischen den Religionen und Kulturen. Jedoch über Gruppen lassen sich allenfalls statistische Aussagen machen (die eine breite Streuung aufweisen). Entscheidend scheint mir, dass es zu einem **Dialog der Menschen** kommt, dass Personen in all ihren Facetten einander begegnen und sich füreinander interessieren. Die lebendige Begegnung holt uns wieder in die Wirklichkeit zurück, dass wir alle zuerst Menschen sind, die im Grunde die gleichen Bedürfnisse haben, aber viele verschiedene Strategien, um diese zu erfüllen – und viele Glaubenssysteme, um Sinn und Ordnung im Leben zu finden.

Religion, Vernunft und das Mystische

Tatsächlich sehe ich ein Problem bei allen (vor allem den theistischen) Religionen: Es ist allzu leicht möglich, das Sprechen von GOTT – mit welchem Wort auch immer bezeichnet – missbräuchlich anzuwenden und dies mit irgendwelchen Textstellen zu belegen, die vielleicht historisch, soziologisch und psychologisch verstanden werden können, aber sicherlich nichts über diese letzte, grundlegende und unbegreifliche Wirklichkeit aussagen können, für die das Wort GOTT stehen mag.

Das große Problem mit JEDER Religion und jeder Ideologie ist, dass deren Anhänger sich als rechtgläubig sehen. Das macht aber alle anderen zu nicht-Rechtgläubigen. Dabei ist es völlig gleich, ob man den Katholizismus, den Islam oder irgendeine andere Religion heranzieht. Das Spezielle an Religionen ist, dass die Rechtgläubigkeit nicht rational begründbar ist, weil es eben ein GLAUBEN ist. Und so treten immer wieder Polarisierungen auf zwischen Religionsanhängern, die jeweils fest davon überzeugt sind, alleine recht zu haben, mit dem, was sie glauben. (Was übrigens nahelegt, dass alle sich irren, die so denken…)

> Zugleich haben diese Religionen hochentwickelte spirituelle (mystische) Ausdrucksformen hervorgebracht so etwa die Kontemplation im Christentum oder den Sufismus im Islam. Diese spirituellen Wege verabschieden sich von der Idee, dass die Wahrheit in den Schriften steht, ja dass die eigentliche Wirklichkeit überhaupt in Worte werden kann. Es sind tiefgründige Erfahrungswege, die von den offiziellen Vertretern der Religionen oft misstrauisch gesehen oder bekämpft wurden und werden.
>
> Fürchten müssen wir uns vor *jeder* Form von Religion, die Vernunft als Grundlage für Dialog und Handeln nicht mehr anerkennt. Ludwig Wittgenstein schreibt in seinem Tractatus logico-philosophicus: „***Wovon man nicht sprechen kann, darüber muss man schweigen***“ (TLP 7) „***Es gibt allerdings Unaussprechliches. Dies zeigt sich, es ist das Mystische***“ (TLP 6.522). (Mehr zum Tractatus findet Ihr hier.)
> Etwas mehr Respekt vor der Vernunft täte den Religionen gut. Dann wäre der Geist auch offen für das Unaussprechliche, Mystische, und wir könnten **erfahren**, wie es **sich zeigt**.
>
> Fürchten müssen wir jede Ideologie (auch wenn sie Religion genannt wird), die Nicht-Anhängern weniger Heil, weniger Rechte, weniger Wert zubilligt. Warum? Weil derartige Einstellungen die Grundlagen für unser friedliches Zusammenleben in Frage stellen.

Wie ist die historische Beziehung der Religionen zueinander?

Religionen sind nie im „luftleeren“ Raum entstanden sondern immer in einem Feld, in dem es schon Ausprägungen von Religiosität gab. Der Stammbaum der Religionen von Simon E. Davies gibt einen Überblick.

Was kann ich tun, um Migranten/innen zu unterstützen und wie kann ich zum Gelingen von Integration beitragen?

Reset.org: 6 Plattformen, die es einfach machen, Geflüchteten zu helfen. *„Du möchtest dich mit geflüchteten Menschen austauschen und ihnen auf die eine oder andere Weise helfen in Deutschland anzukommen? Der Weg dahin erscheint manchmal komplizierter als er ist: Überall in Deutschland gibt es Organisationen und Projekte, die genau dieses Ziel verfolgen. Reset.org hat Plattformen zusammengetragen, die es dir einfach machen, deinen Teil beizutragen.“*
Reset.org: Integration durch Jobs – Jobbörsen und Initiativen für Geflüchtete auf einen Blick.
Einen passenden Job zu finden stellt oftmals eine Herausforderung dar. Um so schwerer ist es für Menschen, die erst vor kurzem in Deutschland angekommen sind und womöglich kein Deutsch sprechen. Schon 2016 gab es eine Reihe an Jobplattformen, die sich speziell an Geflüchtete richten.



„Kein Mensch ist illegal“ – ein Schild vor einem Haus. Foto: Breanna Louise / Unsplash+

Arbeit und Integration: Was ist aus den Geflüchteten von 2015 geworden?

„Wir schaffen das“, sagte Angela Merkel 2015. Zehn Jahre später hat das Institut für Arbeitsmarkt- und Berufsforschung (IAB) nachgesehen, wie es den damals Angekommenen auf dem Arbeitsmarkt geht.

- Neun Jahre nach der Ankunft hatten 64 Prozent der 2015 gekommenen Geflüchteten eine Beschäftigung. In der Gesamtbevölkerung sind es 70 Prozent. (IAB-Kurzbericht 17/2025)
- Bei Männern liegt die Quote bei 76 Prozent, bei Frauen nur bei 35 Prozent. Das größte Potenzial liegt also bei geflüchteten Frauen – etwa durch Kinderbetreuung und Sprachkurse. (IAB-Kurzbericht 17/2025)
- Beim Lohn gibt es noch einen großen Rückstand: Vollzeitbeschäftigte Geflüchtete verdienen im Mittel 70 Prozent dessen, was alle Vollzeitbeschäftigten verdienen. (IAB-Kurzbericht 17/2025)
- Wo Geflüchtete wohnen, macht einen Unterschied: Hätte man bei der Verteilung stärker auf den Arbeitsmarkt geachtet, wären noch mehr von ihnen in Arbeit. (IAB-Kurzbericht 17/2025)

Was heißt das für uns? Integration braucht Zeit – aber sie gelingt. Persönliche Kontakte, Hilfe bei Behördengängen und beim Deutschlernen sind Dinge, die jede/r Einzelne beitragen kann.

Die beiden Überblicke von Reset.org sind von 2016 und 2020; einzelne Plattformen gibt es inzwischen nicht mehr.

> Vertiefung · **Wem Du helfen kannst: gewaltfreie Organisationen**
>
> Wer Geflüchteten helfen möchte, kann Zeit oder Geld geben. Drei Beispiele für Organisationen, die gewaltfrei und unabhängig von Parteien arbeiten:
>
> Die UNO-Flüchtlingshilfe ist der deutsche Partner des UN-Flüchtlingshilfswerks UNHCR und sammelt Spenden für Hilfe in Krisengebieten – dort ist das Geld gerade besonders knapp. PRO ASYL berät Geflüchtete, bietet Rechtshilfe und begleitet die Umsetzung der EU-Asylreform kritisch. SOS Humanity ist eine spendenfinanzierte zivile Seenotrettungsorganisation mit dem Schiff Humanity 1 im zentralen Mittelmeer. Vor Ort helfen außerdem Flüchtlingsräte, Willkommensinitiativen und Patenschaftsprojekte in Deiner Stadt.
>
> Quellen: UNO-Flüchtlingshilfe · PRO ASYL · SOS Humanity

Teil 6 von 6

Was wir der Politik sagen können

„Alle sollen kommen“ ist keine Lösung – „niemand soll kommen“ auch nicht. Eine Politik, die auf der gleichen Würde aller Menschen beruht, schützt Verfolgte verlässlich, steuert Zuwanderung fair und bekämpft die Ursachen von Not. Hier steht, was wir Politikern/innen dazu sagen können.

Gerechtigkeit nach John Rawls – in einfachen Worten

Der Philosoph John Rawls fragt: Welche Regeln würdest Du wählen, wenn Du nicht wüsstest,

wer Du später bist – reich oder arm, gesund oder krank, hier geboren oder in einem Lager im Tschad? Hinter diesem „Schleier des Nichtwissens“ würde jeder Regeln wählen, die auch die Schwächsten schützen. (Stanford Encyclopedia)

Rawls selbst hat das nur für eine Gesellschaft durchgedacht und Staaten ein „eingeschränktes Recht“ zugestanden, Einwanderung zu begrenzen. Viele seiner Schüler/innen sagen: Ob Du in einem reichen oder armen Land geboren wirst, ist Zufall – also gehört auch das hinter den Schleier. Eines teilen fast alle Positionen: Wer verfolgt wird, hat einen besonders dringenden Anspruch auf Schutz. (Stanford Encyclopedia)

Nicht naiv, aber menschlich: die Kurzfassung

1. **Wer verfolgt wird, bekommt Schutz – ohne Wenn und Aber.** Bei uns oder sicher und würdig in der Region.
2. **Sichere Wege öffnen statt schließen.** Resettlement und humanitäre Aufnahme wieder aufnehmen, legale Arbeitswege ausbauen – auch ohne Hochschulabschluss.
3. **Schutz in der Region voll finanzieren.** Die meisten Geflüchteten leben nahe der Heimat; dort brechen Hilfe und Hoffnung gerade weg.
4. **Leben retten ist nicht verhandelbar.** Eine staatliche europäische Seenotrettung und eine faire Verteilung der Geretteten.
5. **Schnelle, faire Verfahren – und Rückkehr in Würde.** Ein Asylsystem ist nur glaubwürdig, wenn Ablehnungen Folgen haben; vorrangig freiwillig und rechtsstaatlich.
6. **Keine Auslagerung des Schutzes in Staaten, die foltern.** Zusammenarbeit nur mit harten, überprüfbaren Menschenrechtsbedingungen.

Viele „Diskussionen“ dienen nur der Selbst-Legitimierung

Was sind wirklich die Gründe für bedrohte Existenz? Und wie wollen wir darauf antworten, dass die Existenz so vieler Menschen bedroht ist?



Es sind zu viele

Auch wenn die Anzahl extrem armer Menschen in den letzten 30 Jahren deutlich gesunken ist: Rund 581 Millionen Menschen lebten 2024 in Afrika südlich der Sahara in extremer Armut (nach der heutigen Grenze von 3 US-Dollar am Tag), etwa 45 Prozent der Bevölkerung und rund 70 Prozent aller extrem Armen weltweit. (Weltbank) Es ist die Weltregion mit dem höchsten Anteil an extrem armen Menschen. **Es ist ganz offensichtlich, dass wir diesen Menschen, auch wenn sie in einer wirklich existentiellen Notlage leben, nicht dadurch helfen können, dass wir sie ALLE in Europa aufnehmen.** Man möchte meinen, dass wohl die meisten dieser Menschen nach Europa gehen würden, wenn sie die Chance dazu hätten (die sie tatsächlich gar nicht haben – die weitaus meisten afrikanischen

Flüchtlinge sind Binnenflüchtlinge). **Nicht, weil sie ihre Heimat verlassen *wollen*, sondern weil sie dort nicht (über)leben *können*.**

> **Die bisherige Antwort ist: Abschottung. Frontex verstärken. Das Problem den Libyern überlassen. Mauern bauen.**
>
> Das kann nur dann eine Lösung sein, wenn uns das Schicksal dieser Menschen nichts angeht. Tut es aber. Und zwar nicht nur deshalb, weil in vielen Fällen das Handeln reicher Staaten Mitverursacher der Armut ist (vgl. Krieg im Jemen, in dem seit Sommer 2026 wieder heftiger gekämpft wird (Al Jazeera)), sondern einfach deshalb, weil es Menschen sind. **Kinder, die genauso liebenswert sind, wie unsere eigenen.** Leute, die die gleichen Grundbedürfnisse haben wie wir.
> Und dennoch kann das Problem nicht dadurch gelöst werden, dass alle nach Europa kommen (dürfen). Naivität ist keine Lösung. Was fehlt, ist eine wirksame, ernsthafte und spürbare Anstrengung, diesen Menschen zu helfen. Nicht von oben herab, sondern orientiert an *ihren* Bedürfnissen, *ihrer* Kultur, *ihren* Möglichkeiten. Eine Entwicklungshilfe, die vor allem die deutsche Industrie im Auge hat, ist dafür wahrscheinlich nicht geeignet.
> **Wenn wir aufgehört haben**, ausbeuterische Strukturen für unseren Lebensaufwand zu nutzen, wenn wir unseren Fußabdruck so verkleinert haben, dass er nicht mehr so groß ist wie ein Elefantenhintern, wenn wir aufgehört haben, Waffen an Regierungen zu verkaufen, von denen wir wissen, dass sie verantwortlich sind für massive Menschenrechtsverletzungen und Unterdrückungen, **wenn wir angefangen haben**, aktiv für faire Handelsbedingungen zu sorgen, dann können wir auch sagen:
> wir können nicht alle aufnehmen, die aus extrem schwierigen Lebensbedingungen fliehen. Aber wir können **dafür Sorge tragen, dass WIR alles in unserer Macht stehende tun, um diese Lebensbedingungen zu verbessern**. Das kann man sagen, wenn man es wirklich tut.
> Wer aber nur große Grenzzäune errichtet und sich ansonsten einen Dreck darum schert, wie es Menschen in anderen Teilen der Welt geht und gleichzeitig davon profitiert, dass es große Bevölkerungsgruppen gibt, die sich gegen Ausbeutung nicht wehren können, der muss zumindest die Verantwortung dafür übernehmen und sich nicht mehr rausreden.

Du kannst zu diesem Thema auf dieser Seite auch folgenden Artikel lesen:
„Entwicklungszusammenarbeit gegen Fluchtursachen in Afrika – kann das gelingen“

Was Gerechtigkeit verlangt: John Rawls und die Frage der Grenzen

Rawls selbst. In „Eine Theorie der Gerechtigkeit“ (1971) stehen hinter dem Schleier des Nichtwissens die Bürger/innen einer Gesellschaft. Sein Differenzprinzip sagt: Ungleichheit ist nur gerecht, wenn sie den Schlechtestgestellten nützt. In „Das Recht der Völker“ (1999) verhandeln dagegen Völker, nicht Menschen. Er verlangt Menschenrechte und eine Pflicht, „belasteten Gesellschaften“ zu helfen, gesteht Völkern aber „zumindest ein eingeschränktes Recht“ zu, Einwanderung zu begrenzen. Er hoffte, dass Fluchtgründe wie Verfolgung und Hunger in einer gerechten Staatenwelt verschwinden würden. (Stanford Encyclopedia) (The Point)

Ehrlich gesagt: Aus Rawls lassen sich keine offenen Grenzen ableiten. Aber die reale Welt ist weit von seiner gerechten Staatenwelt entfernt – und dort gelten strengere Hilfspflichten.

Beitz und Pogge übertragen Rawls auf die ganze Welt. Thomas Pogge („Weltarmut und Menschenrechte“) sagt: Reiche Länder helfen nicht nur zu wenig, sie gestalten Weltregeln – Handel, Schulden, Rohstoffgeschäfte mit Diktatoren –, die Armen schaden. Faire Weltregeln sind dann keine Gnade, sondern Pflicht. (Stanford Encyclopedia)

Joseph Carens („The Ethics of Immigration“, 2013) vergleicht die Staatsbürgerschaft reicher Länder mit einem ererbten Stand und hält offene Grenzen für das Ideal. Wichtig für die Praxis: Wer viele Jahre hier lebt, gewinnt einen Anspruch zu bleiben. (Stanford Encyclopedia)

David Miller und Michael Walzer sagen: Gemeinschaften dürfen über Zuwanderung mitbestimmen. Aber Abgewiesene haben ein Recht auf Begründung, und wer hier arbeitet, darf kein Mensch zweiter Klasse bleiben. Bei Flüchtlingen machen beide eine Ausnahme: Ihr Anspruch wiegt schwerer.

Alexander Betts und Paul Collier („Refuge“, 2017) erinnern daran, dass die meisten Flüchtlinge in armen Ländern leben. Dort brauchen sie Arbeit und Selbstständigkeit, die Aufnahmeländer brauchen Geld – nicht nur Lager. (Ethics & International Affairs)

Was daraus begründet folgt – fast alle Positionen stimmen hier überein:

- Strenge Pflicht bei Verfolgung: Wer Schutz braucht, bekommt ihn – bei uns oder sicher und würdig in der Region.
- Vorrang der Schlechtestgestellten: Hilfe muss zuerst bei denen ankommen, die am wenigsten haben – in Lagern und armen Aufnahmeländern.
- Legitime Steuerung: Ein Staat darf Zuwanderung steuern, aber fair, begründet und rechtsstaatlich.
- Keine Bürger/innen zweiter Klasse: Wer dauerhaft hier lebt und arbeitet, braucht einen Weg zu gleichen Rechten.
- Verantwortung für Weltregeln: Faire Handels-, Klima- und Finanzregeln sind Pflicht – sie ersetzen aber keine Schutzpflicht.

Auf der Suche nach Lösungswegen: Drei große Fragen und erste Antworten

Armut, Flucht, Verfolgung und Verzweiflungsmigration sind riesige Themen. Um sich diesen Themen zu nähern, ist es hilfreich, erst einmal die richtigen Fragen zu stellen. Dies sind vor allem drei große Fragen, zu denen wir erste mögliche Antworten vorschlagen.

Die erste Frage: Wie kann man die Ursachen von Flucht und Verzweiflungsmigration bekämpfen?

Wir können schon einmal damit aufhören, durch ausbeuterische Wirtschaftsstrukturen und Verschwendungskonsum die Lebensgrundlagen der Menschen in ärmeren Ländern zu beschneiden. Dazu gehört eine neue Entwicklungszusammenarbeit, die nicht mehr nur der eigenen Wirtschaft nützt, sondern auf das Wohlergehen der Menschen vor Ort gerichtet ist und ökonomische Subsysteme in ihrer Autonomie und Resilienz stärkt.

Das funktioniert, indem man die lokale Wirtschaft stärkt, durch

- eine Landwirtschaft, die als allererstes der **Ernährung der eigenen Bevölkerung**

dient, anstatt einseitig auf Exportwirtschaft zu setzen,

- Zulassen von **Schutzzöllen** gegen (u.a. chinesische) Billigimporte und durch politische Maßnahmen gegen Landgrabbing, ausbeuterische Konzessionen (vgl. Rohstoffe...) usw.,
- Investitionen in **Bildung** und in ein effizientes **Gesundheitssystem** (hier kann Entwicklungshilfe ansetzen)

Hier ist es unsere persönliche Aufgabe, 1. durch die Art unseres Konsumierens einen Beitrag zu leisten und 2. beständigen Druck auf die Politik auszuüben, schlechte Strukturen zu ändern und geeignete Prozesse der Entwicklungsunterstützung in Gang zu setzen. Dazu natürlich gehört auch, damit aufzuhören, mit Despoten zu paktieren, Rüstungsgüter in Konfliktregionen zu exportieren und die Regionen einseitig auf Exportwirtschaft zu trimmen.

> Vertiefung · **Fluchtursachen bekämpfen - realistisch**
>
> „Fluchtursachen bekämpfen“ klingt gut. Die Forschung zeigt aber: Die Fähigkeit von Entwicklungshilfe, Auswanderung zu verhindern, ist „bestenfalls klein“. (Clemens/Postel 2018)
>
> Hilfe, die vor allem Einkommen erhöht, kann Migration sogar zunächst steigern; Hilfe für Schulen und Gesundheit geht eher mit weniger Auswanderung einher – aber mit mäßiger Wirkung. (Kiel Institut)
>
> Daraus folgt: Entwicklungshilfe ist richtig, weil sie Leid verringert – nicht, weil sie Grenzen schützt. Sie sollte nach Bedürftigkeit vergeben werden und nicht als Belohnung für Grenzschutz oder die Rücknahme von Menschen.

Die zweite Frage: Wie gehen wir mit dem Anstrom von Verzweiflungsmigranten um, solange die ursächlichen Maßnahmen noch nicht greifen?

Abschottung? Kontingente? Hilfen im Herkunftsland? Eine erste Antwort auf die zweite Frage könnte sein, dass wir Wege finden müssen, uns dem Problem **aktiv** zu nähern und nicht nur reaktiv. Ein Beitrag dazu könnte es sein, in Konfliktregionen gezielt danach zu suchen, wie die Bevölkerung vor Ort geschützt werden kann und dabei alle Strukturen zu unterstützen, die den Menschen eine echte Zuflucht bieten. Dabei kann es nicht das Ziel sein, die Menschen nur davon abzuhalten, sich in Sicherheit zu bringen. Vielmehr muss es Ziel sein, einen wirksamen Beitrag dafür zu leisten, dass Menschen, deren Lebensgrundlagen bedroht sind, diese Sicherheit finden können. Das muss nicht bedeuten, dass die Leute nach Europa kommen, aber es muss bedeuten, dass wir ernsthafte und effektive Anstrengungen unternehmen, um ihnen zu helfen. Davon ist bislang wenig zu erkennen, wie man u.a. an den Flüchtlingslagern in Libyen sieht.

> Vertiefung · **Schutz in der Region, sichere Wege, Seenotrettung: was sich getan hat**
>
> **Schutz in der Region bricht weg:** Das UN-Flüchtlingshilfswerk UNHCR hatte im Oktober 2026 nur 35 Prozent des Geldes, das es für 2026 braucht, und hat seit 2024 fast die Hälfte seiner Stellen gestrichen. In Äthiopien ist die Registrierung Zehntausender Flüchtlinge ausgesetzt. (Reuters)
>
> **Sichere Wege werden geschlossen:** Deutschland hat Resettlement und humanitäre

Aufnahmeprogramme bis auf Weiteres ausgesetzt. Die katholischen Bischöfe halten das für widersprüchlich: Wer irreguläre Migration verringern will, darf sichere Wege nicht schließen. (Deutsche Bischofskonferenz) Die USA setzten für 2026 die niedrigste Obergrenze ihrer Geschichte (7.500, später 17.500 Plätze – die zusätzlichen nur für weiße Südafrikaner/innen). (Presidential Determination)

Legale Arbeitswege: Die Westbalkanregelung hat wahrscheinlich zum Rückgang der Asylanträge beigetragen; ihre Wirkung lässt sich aber nicht von anderen Maßnahmen trennen. (Bither/Ziebarth) Die Chancenkarte brachte bis April 2026 nur 6.915 Aufenthaltserlaubnisse – ein kleiner Baustein. (Bundestag)

Arbeit in den Aufnahmeländern: Jordanien öffnete 2016 seinen Arbeitsmarkt für Syrer/innen und bekam dafür Geld und Handelsvorteile. Es gab fast 446.000 Arbeitserlaubnisse – aber kaum bessere Löhne. Erfolg muss man an der Lebenslage der Menschen messen, nicht an Kennzahlen. (Forced Migration Review)

Seenotrettung ist Pflicht für alle Schiffe. Eine staatliche europäische Rettungsmission gibt es aber seit Jahren nicht, und kein Staat ist verpflichtet, Gerettete aufzunehmen. Die von der EU ausgebildete libysche Küstenwache brachte 2026 bis Mitte September 17.067 Menschen nach Libyen zurück, wo schwere Misshandlungen dokumentiert sind. (bpb) (UNRIC)

Auslagerung: Großbritannien gab für den Ruanda-Plan 715 Millionen Pfund aus – nach Ruanda gingen vier Freiwillige. (UK Home Office) Italiens Zentren in Albanien standen meist fast leer. (Universidad de Navarra) Für Tunesien dokumentieren Human Rights Watch und Amnesty 2026 Kollektivausweisungen in die Wüste und Folter. (HRW) (Amnesty) Trotzdem planen Deutschland, Österreich, Dänemark, die Niederlande und Griechenland seit November 2026 ein gemeinsames Abschiebezentrum in Ruanda (Pilot 2027 mit rund 100 Personen). (bpb)

Die dritte Frage: Wie begegnen wir den Menschen, die entweder schon im Boot nach Europa sitzen und denjenigen die schon da sind und bei uns in Mitteleuropa leben?

Eine erste Antwort auf die dritte Frage kann sein, dass es schlichtweg nicht möglich ist, Menschen, die vor der eigenen Tür stehen und in großer Not sind, abzuweisen. Wenn es nicht gelungen ist, durch geeignete Hilfe und Unterstützung, verzweifelten Menschen Schutz und Hilfe vor Ort zu geben, dann müssen wir dies eben tun, wenn sie vor unserer Tür stehen. Auch dann, wenn uns das zunächst etwas kostet. Und auch dann, wenn dabei interkulturelle und soziale Konflikte zu bewältigen sind.

Vertiefung · **Faire Verfahren, Rückkehr in Würde, gutes Ankommen**

Wer keinen Schutzanspruch hat, muss in der Regel zurück – das gehört zu einem glaubwürdigen System. 2025 erhielten in der EU fast 492.000 Menschen eine Ausreiseaufforderung, nur rund 135.000 reisten aus. Die neue EU-Rückführungsverordnung (Einigung Oktober 2026) bringt längere Haft und „Return Hubs“ außerhalb der EU. (Euronews)

Freiwillige Rückkehr mit Starthilfe ist menschlicher und oft nachhaltiger: Mit der Zeit

haben mehr Rückkehrer/innen Arbeit oder eigenes Einkommen – aber viele Probleme bleiben, vor allem in unsicheren Ländern. (BAMF-Evaluation)

Wer bleibt, braucht einen schnellen Start: Sprache, Arbeit, Wohnung, Schule. Wie das gelingt, steht in Teil 5.

Die EU-Asylreform GEAS: Was seit Juni 2026 gilt

Die EU-Asylreform GEAS: Was gilt seit dem 12. Juni 2026?

Nach jahrelangem Streit hat die EU ihr Asylsystem neu geregelt. Die Reform heißt GEAS (Gemeinsames Europäisches Asylsystem). Sie gilt seit dem 12. Juni 2026 in allen EU-Staaten.

- Seit dem 12. Juni 2026 gelten in allen EU-Staaten die gleichen Regeln für das Asylverfahren. (Bundesregierung)
- Neu sind Grenzverfahren: Menschen mit geringer Aussicht auf Schutz sollen direkt an der EU-Außengrenze ein Schnellverfahren bekommen – in höchstens zwölf Wochen. Das gilt für Herkunftsländer, deren Schutzquote EU-weit unter 20 Prozent liegt. (ZDFheute)
- Deutschland hat keine EU-Außengrenze an Land. Es muss aber 374 Plätze für Grenzverfahren an Flughäfen bereithalten. Die neuen Grenzverfahren ersetzen das bisherige Flughafenverfahren. (Mediendienst Integration)
- Ein Solidaritätsmechanismus soll die Staaten an den Außengrenzen entlasten. Die anderen Staaten helfen entweder durch die Aufnahme von Menschen oder durch Geld. (Bundesregierung)
- Für 2026 haben die EU-Staaten 21.000 Umsiedlungen oder 420 Millionen Euro als Ausgleich vereinbart. (Euronews)
- Die Organisation PRO ASYL kritisiert die Reform als schwere Verschärfung. Sie warnt vor beschleunigten Verfahren mit weniger Rechtsschutz und vor Asylsuchenden, die an den Außengrenzen faktisch inhaftiert werden. (PRO ASYL)

Was heißt das für uns? Die Reform verspricht „Ordnung“. Ob sie fair und menschenwürdig umgesetzt wird, hängt stark von unabhängiger Kontrolle und Rechtsberatung ab – hier kann die Zivilgesellschaft hinschauen.

Vertiefung · **Grenzverfahren: Was Befürworter/innen und Kritiker/innen sagen**

Die Bundesregierung sieht in der Reform „einheitliche Regeln für mehr Ordnung, Sicherheit und Fairness“. Asylverfahren sollen schon an den Außengrenzen stattfinden können, bevor jemand einreist. Ein unabhängiger Kontrollmechanismus soll dabei die Grund- und Menschenrechte sichern. Bundesländer können außerdem „Sekundärmigrationszentren“ einrichten – für Menschen, die schon in einem anderen EU-Staat Schutz haben oder für die ein anderer Staat zuständig ist.

Die Organisation PRO ASYL sieht das ganz anders. Sie spricht von der „großen Asylrechtsverschärfung“: Viele Anträge würden in Schnellverfahren mit eingeschränktem Rechtsschutz geprüft und oft fälschlich abgelehnt. An den Außengrenzen würden Menschen faktisch inhaftiert. Auch der Rechtswissenschaftler Daniel Thym hält die Wirkung für offen: Ein Verfahren mit Rechtsschutz dauere in Deutschland zwischen sechs Monaten und einem Jahr.

Quellen: Bundesregierung · PRO ASYL · ZDFheute

Für 2026 vereinbarten die EU-Staaten 21.000 Umsiedlungen und 420 Millionen Euro an Ausgleichszahlungen. Der Sachverständigenrat unterstützt den Mechanismus, damit die Staaten an den Außengrenzen nicht allein gelassen werden; PRO ASYL kritisiert, dass mehr Menschen in Grenzverfahren faktisch inhaftiert sind. Für eine Bilanz ist es noch zu früh. (Euronews) (PRO ASYL)

Die Stiftung Wissenschaft und Politik nennt die geplanten Rückkehrzentren „ein begrenztes Instrument mit systemischen Risiken“ und verlangt eine unabhängige Prüfung. (SWP)

Vertiefung · Vom Relocation-Vorschlag zum Solidaritätsmechanismus

Der Vorschlag des Europäischen Flüchtlingsrats von 2019 ist teilweise Wirklichkeit geworden: Mit der GEAS-Reform gibt es seit Juni 2026 einen festen Solidaritätsmechanismus. Für 2026 haben die EU-Staaten 21.000 Umsiedlungen oder 420 Millionen Euro an Ausgleichszahlungen vereinbart.

Der Haken: Kein Staat muss Menschen aufnehmen. Er kann stattdessen zahlen oder andere Leistungen anrechnen. Deutschland zum Beispiel verrechnet rund 4.500 sogenannte Dublin-Fälle, bei denen Italien die Rücknahme verweigert hat. Deshalb bezweifelt der Mediendienst Integration, dass der Mechanismus in der Praxis viel bewirkt.

Quellen: Euronews · ZDFheute · Mediendienst Integration

Zielkonflikte ehrlich ansprechen

Eine menschliche Politik ist nicht die, die alle Konflikte leugnet, sondern die, die sie offen abwägt:

Aufnahme vor Ort und Wohnungsmarkt

Viele Kommunen sind vor allem beim Wohnen an der Grenze. Die Antwort ist nicht, Schutzsuchende abzuwerten, sondern zu investieren: in Wohnungen, Schulen, Kitas und Behörden – für alle, die dort leben. So entsteht keine Konkurrenz „wir gegen die“. (SVR 2026)

Akzeptanz in der Bevölkerung

Eine Politik, die die Mehrheit nicht mitträgt, hält nicht. Akzeptanz entsteht durch erkennbare Ordnung – faire, schnelle Verfahren, Rückkehr bei Ablehnung – und durch spürbare Unterstützung vor Ort, nicht durch Feindbilder. Wer Sorgen ernst nimmt, ohne Menschen pauschal zu verdächtigen, nimmt Hetzern das Thema. (SVR)

Tempo gegen Rechtsstaat

Schnelle Verfahren helfen allen, auch den Schutzsuchenden. Aber Tempo darf nicht auf Kosten von Beratung und Rechtsschutz gehen. (Deutsche Bischofskonferenz)

Kontrolle durch Partnerstaaten gegen Menschenrechte

Abkommen mit Transitstaaten verringern Überfahrten – ein Teil der sinkenden Zahlen beruht darauf. Wenn dort gefoltert wird, macht sich Europa mitschuldig. Humane Politik braucht harte Bedingungen, unabhängige Kontrolle und die Bereitschaft, Gelder zu stoppen. (HRW)

> **Fachkräfte holen gegen Abwanderung aus armen Ländern**
>
> Wenn Deutschland Pflegekräfte aus Ländern mit eigenem Mangel anwirbt, fehlt dort Personal. Faire Partnerschaften bilden zusätzlich aus und teilen den Nutzen. (Clemens/Postel)

Leitsätze für eine menschliche, aber nicht naive Migrationspolitik

Diese zwölf Sätze kannst Du Deinen Abgeordneten schreiben, in Gesprächen nutzen oder an Parteien richten. Sie beruhen auf der gleichen Würde aller Menschen und auf dem, was Forschung und Erfahrung über Wirkung zeigen.

1. **Wer verfolgt wird, bekommt Schutz – ohne Wenn und Aber.** Das ist der gemeinsame Kern fast aller Gerechtigkeitstheorien und des Völkerrechts (Genfer Flüchtlingskonvention). (Stanford Encyclopedia)
2. **Sichere Wege öffnen statt schließen: Resettlement und humanitäre Aufnahme wieder aufnehmen und verlässlich ausbauen.** Resettlement ist geordnet und erreicht die Schutzbedürftigsten. Wer irreguläre Migration verringern will, braucht legale Alternativen. (SVR)
3. **Schutz in der Region voll finanzieren – UNHCR, Welternährungsprogramm und Aufnahmeländer verlässlich und mehrjährig.** Die meisten Geflüchteten leben nahe der Heimat. Kürzungen treffen die Schlechtestgestellten zuerst – das widerspricht Rawls' Differenzprinzip direkt. (Reuters)
4. **Geflüchtete in Aufnahmeländern arbeiten lassen – und Erfolg an ihrer Lebenslage messen.** Arbeit gibt Würde und Unabhängigkeit. Arbeitserlaubnisse allein verbessern das Leben aber kaum, wie das Beispiel Jordanien zeigt. (Forced Migration Review)
5. **Legale Arbeitswege ausbauen – auch für Menschen ohne Hochschulabschluss.** Bei der Westbalkanregelung betraf die Hälfte der Verträge Helfertätigkeiten; sie hat wahrscheinlich zum Rückgang der Asylanträge beigetragen. (Bither/Ziebarth)
6. **Migrationsabkommen partnerschaftlich gestalten: Verantwortung teilen, nicht auslagern.** Abkommen sind fair, wenn beide Seiten profitieren – Ausbildung, Arbeit, Rückkehr in Würde –, nicht wenn Schutz an Drittstaaten abgegeben wird. (SVR)
7. **Keine Auslagerung des Schutzes in Staaten, die Menschenrechte verletzen.** In Tunesien und Libyen sind schwere Misshandlungen dokumentiert; die Auslagerung nach Ruanda und Albanien war teuer und wirkungsarm. (HRW)
8. **Pläne für Rückkehrzentren nur mit unabhängiger Prüfung, Zustimmung des Parlaments und voller Rechtskontrolle.** Die Stiftung Wissenschaft und Politik nennt solche Zentren ein begrenztes Instrument mit systemischen Risiken. (SWP)
9. **Leben retten ist nicht verhandelbar: eine staatliche europäische Seenotrettung und faire Verteilung der Geretteten.** Die Rettungspflicht gilt für alle Schiffe, dass Rettung mehr Menschen zur Flucht bringt, ist nicht belegt – Schleuser nutzen sie aber teils für noch gefährlichere Überfahrten aus. Es fehlt nur die Regel, wer die Geretteten aufnimmt. (bpb)
10. **Schnelle, faire Asylverfahren – mit unabhängiger Beratung und wirksamem Rechtsschutz.** Schnelligkeit hilft allen. Ohne Beratung und Rechtsschutz steigt das Risiko falscher Entscheidungen. (Deutsche Bischofskonferenz)

11. **Rückkehr für Abgelehnte – vorrangig freiwillig, mit Starthilfe und Begleitung, immer rechtsstaatlich – und nur, wenn den Menschen dort keine Gefahr droht und ein menschenwürdiges Leben gesichert ist.** Ein Asylsystem ist nur glaubwürdig, wenn Ablehnungen Folgen haben. Aber niemand darf in Verfolgung, Folter, unmenschliche Behandlung oder bittere Not zurückgeschickt werden – das verlangen schon die Genfer Flüchtlingskonvention, die Europäische Menschenrechtskonvention und das deutsche Aufenthaltsgesetz (§ 60). Wer das prüft, muss die Lage vor Ort ehrlich und aktuell bewerten, nicht nach politischem Wunsch. Unterstützte Rückkehr mit Starthilfe führt zu besserer Wiedereingliederung. (AufenthG § 60) (BAMF)
12. **In die Aufnahme vor Ort investieren – Wohnungen, Schulen, Behörden – für alle, die dort leben.** Die Belastung der Kommunen ist real; gute Infrastruktur verringert Konkurrenz und stärkt die Akzeptanz, ohne Menschen abzuwerten. (SVR 2026)

Wer sich für eine solche Politik einsetzt (alle gewaltfrei):

- UNO-Flüchtlingshilfe: deutscher Partner des UNHCR – unterstützt den Schutz in den Erstaufnahmeländern, wo die Lücke 2026 am größten ist
- PRO ASYL: Rechtsberatung, Einzelfallhilfe und kritische Analysen zu Asylrecht und Abschiebung
- Amnesty International: dokumentiert Menschenrechtsverletzungen an Grenzen und in Partnerstaaten
- Human Rights Watch: unabhängige Recherchen zu Grenzgewalt und Auslagerung
- Sachverständigenrat für Integration und Migration: unabhängiges Fachgremium mit ausgewogenen Empfehlungen

Ziele für die Entwicklungs- und Migrationspolitik und für das persönliche Handeln

Armut in allen ihren Formen und überall beenden

Ziel eins der 17 Ziele der Vereinten Nationen für eine nachhaltige und gerechte Zukunft. Die Agenda 2030.

1.1 Bis 2030 die extreme Armut – heute definiert als ein Einkommen von weniger als 3 US-Dollar pro Tag (Quelle) – für alle Menschen überall auf der Welt beseitigen
1.2 Bis 2030 den Anteil der Männer, Frauen und Kinder jeden Alters, die in Armut in all ihren Dimensionen nach der jeweiligen nationalen Definition leben, mindestens um die Hälfte senken

> #### Armut in allen ihren Formen und überall beenden
>
> 1.3 Den nationalen Gegebenheiten entsprechende Sozialschutzsysteme und -maßnahmen für alle umsetzen, einschließlich eines Basisschutzes, und bis 2030 eine breite Versorgung der Armen und Schwachen erreichen
> 1.4 Bis 2030 sicherstellen, dass alle Männer und Frauen, insbesondere die Armen und Schwachen, die gleichen Rechte auf wirtschaftliche Ressourcen sowie Zugang zu grundlegenden Diensten, Grundeigentum und Verfügungsgewalt über Grund und Boden

> und sonstigen Vermögensformen, Erbschaften, natürlichen Ressourcen, geeigneten neuen Technologien und Finanzdienstleistungen einschließlich Mikrofinanzierung haben
> 1.5 Bis 2030 die Widerstandsfähigkeit der Armen und der Menschen in prekären Situationen erhöhen und ihre Exposition und Anfälligkeit gegenüber klimabedingten Extremereignissen und anderen wirtschaftlichen, sozialen und ökologischen Schocks und Katastrophen verringern
> 1.a Eine erhebliche Mobilisierung von Ressourcen aus einer Vielzahl von Quellen gewährleisten, einschließlich durch verbesserte Entwicklungszusammenarbeit, um den Entwicklungsländern und insbesondere den am wenigsten entwickelten Ländern ausreichende und berechenbare Mittel für die Umsetzung von Programmen und Politiken zur Beendigung der Armut in all ihren Dimensionen bereitzustellen
> 1.b Auf nationaler, regionaler und internationaler Ebene solide politische Rahmen auf der Grundlage armutsorientierter und geschlechtersensibler Entwicklungsstrategien schaffen, um beschleunigte Investitionen in Maßnahmen zur Beseitigung der Armut zu unterstützen.

Vertiefung · Die UN-Ziele 2030: Bilanz kurz vor Schluss

Ziel 1 der Agenda 2030 lautet: extreme Armut bis 2030 überall beenden. Dieses Ziel wird klar verfehlt. Der UN-Nachhaltigkeitsbericht 2026 zieht eine gemischte Bilanz: Seit 2015 haben Milliarden Menschen Zugang zu sauberem Wasser, Strom, Gesundheitsversorgung und Internet bekommen. Die Fortschritte seien aber ungleich und reichten nicht aus – wegen Kriegen, schwachem Wachstum, Klimawandel, hoher Schulden und sinkender Entwicklungshilfe.

Nach den Zahlen der Weltbank leben 2026 noch rund 811 Millionen Menschen in extremer Armut. Um sie bis 2050 auf 3 Prozent zu senken, bräuchte es ein doppelt so schnelles Wachstum wie bisher.

Quellen: UN · Weltbank, Pressemitteilung 26.10.2026

Was kann ich tun, um Armut zu lindern?

Geld kann sehr viel bewirken – wenn es an die richtige Stelle geht. Hier eine Übersicht über Organisationen, bei denen eine Spende nach heutigem Wissen besonders viel Gutes tut, ohne neuen Schaden anzurichten. Alle sind gewaltfrei. Die Auswahl beruht auf unabhängigen Prüfungen (GiveWell, DZI) und eigener Recherche, Stand November 2026.

Unser Vorschlag: Teile Deine Spende auf. Einen Teil an die geprüften Gesundheitsprojekte, bei denen jeder Euro nachweislich Leben rettet (am einfachsten und steuerlich absetzbar über Effektiv Spenden – Fonds „Armut bekämpfen“), einen Teil an Nothilfe in Krisen (zum Beispiel Ärzte ohne Grenzen) und einen Teil an Organisationen, die Ursachen bekämpfen – gerechte Steuern, faire Handelsregeln, Rechte für Geflüchtete.

Zum Welternährungsprogramm (WFP) und ShareTheMeal: Seit dem 26. Oktober 2026 leitet Luke J. Lindberg das WFP. Donald Trump hatte ihn als Kandidaten der USA benannt; vorher baute er im US-Landwirtschaftsministerium die Nahrungsmittelhilfe „Food for Peace“ zur „America First“-Hilfe um. (WFP) (PassBlue) Kritiker/innen fürchten, dass das WFP wieder mehr teures US-Getreide kauft, statt vor Ort einzukaufen oder Bargeld auszuzahlen. Ob

das passiert, ist noch offen. ShareTheMeal ist die Spenden-App des WFP. Das WFP bleibt die größte Organisation gegen Hunger; wer unsicher ist, kann Nothilfe gegen Hunger auch über die Welthungerhilfe oder Ärzte ohne Grenzen unterstützen.

Prüfstellen und Spendenplattformen: Wo eine Spende am meisten bewirkt

Diese Stellen prüfen, wie viel eine Spende tatsächlich bewirkt – oft gemessen in geretteten Leben je Euro. Sie stützen sich auf Studien und rechnen offen vor. Wer in Deutschland steuerlich absetzbar an diese Organisationen spenden will, geht am einfachsten über Effektiv Spenden. Daneben gibt es das deutsche DZI Spenden-Siegel (dzi.de): Es prüft nicht die Wirkung, sondern ob eine Organisation sparsam, ehrlich und offen mit Geld umgeht. Rund 230 Organisationen tragen es; man kann sie unter DZI-Liste nachschlagen.

- **Effektiv Spenden**

  Deutsche Plattform, die Spenden an besonders wirksame Organisationen weiterleitet, vor allem an die von GiveWell empfohlenen. Man kann einen Fonds wählen („Armut bekämpfen“, nach dem Vorbild des GiveWell All Grants Fund) oder einzelne Organisationen.

  Wirkung: Nach eigenen Angaben über 131 Mio. € weitergeleitet, rund 39.000 Spender/innen. Empfehlungen im Bereich Armut: Against Malaria Foundation, Helen Keller Intl, Malaria Consortium, New Incentives (GiveWell-Top-Organisationen), dazu Deworm the World und GiveDirectly. Der Fonds „Armut bekämpfen“ ging 2025 z. B. an die Clinton Health Access Initiative (Malariamedikamente Malawi), Ansh (Känguru-Pflege für Frühgeborene in Indien), International Rescue Committee (schwere Mangelernährung in DR Kongo, Niger, Tschad) und New Incentives.

  Zu bedenken: Gehört zur Bewegung des „effektiven Altruismus“ (siehe unten). Bietet neben Armut auch Fonds zu KI-Risiken und Zukunftsrisiken an – wer nur Armut fördern will, sollte gezielt den Armutsfonds oder einzelne Organisationen wählen.

  in Deutschland absetzbar · Spenden

- **GiveWell**

  Unabhängige Prüfstelle aus den USA. Sie untersucht sehr gründlich, wo eine Spende die meisten Leben rettet oder Armut am stärksten senkt, und veröffentlicht alle Rechnungen. Der Top Charities Fund verteilt das Geld auf die vier Top-Organisationen.

  Wirkung: Aktuelle Top-Organisationen: Against Malaria Foundation, Malaria Consortium (saisonale Malariavorbeugung), Helen Keller Intl (Vitamin A), New Incentives (Impfprämien). GiveWell schätzt grob 4.000 bis 5.500 US-Dollar je gerettetem Leben (Malaria Consortium ca. 4.000, New Incentives ca. 4.500, AMF ca. 5.500 US-Dollar; Angaben von 2025). Beispiel: Ein Zuschuss an Malaria Consortium im März 2024 sollte rund 2.500 Leben retten, zu 3.600 US-Dollar je Leben. 2025 hat GiveWell rund 418 Mio. US-Dollar vergeben.

  Zu bedenken: Zählt vor allem, was sich gut messen lässt (Gesundheit). Politische Ursachen von Armut (Steuern, Handel, Kriege) kommen kaum vor. Die Zahlen sind

Schätzungen mit großer Unsicherheit; GiveWell sagt das selbst offen.

absetzbar über Effektiv Spenden · Spenden

- **Against Malaria Foundation**

  Verteilt mit Insektizid behandelte Moskitonetze gegen Malaria, vor allem in Afrika. Jede Verteilung wird mit Fotos und Nachkontrollen belegt.

  Wirkung: GiveWell-Top-Organisation; rund 5.500 US-Dollar je gerettetem Leben (Schätzung GiveWell). Etwa 5 US-Dollar schützen 2 Menschen für 2 Jahre.

  Zu bedenken: Netze werden manchmal zum Fischen benutzt; Mücken werden gegen manche Insektizide unempfindlich. Beides ist in den Schätzungen berücksichtigt, bleibt aber ein Risiko.

  in Deutschland absetzbar über Effektiv Spenden · Spenden

- **Malaria Consortium – saisonale Malariavorbeugung**

  Gibt Kindern in der Regenzeit vorbeugend Malaria-Tabletten, vor allem in der Sahelzone.

  Wirkung: GiveWell-Top-Organisation; rund 4.000 US-Dollar je gerettetem Leben. Weniger als 6 US-Dollar schützen ein Kind eine ganze Regenzeit lang.

  Zu bedenken: Möglicher Nebeneffekt: Malaria-Erreger können gegen die Mittel unempfindlicher werden. Dies wird beobachtet.

  in Deutschland absetzbar über Effektiv Spenden · Spenden

- **Helen Keller Intl – Vitamin A**

  Unterstützt Regierungen bei der Ausgabe von Vitamin-A-Kapseln an Kleinkinder; das senkt die Kindersterblichkeit.

  Wirkung: GiveWell-Top-Organisation. 1 US-Dollar bezahlt eine hochdosierte Vitamin-A-Kapsel für ein gefährdetes Kleinkind. Kosten je gerettetem Leben in ähnlicher Größenordnung wie die anderen Top-Organisationen (genaue Zahl nicht abgerufen).

  Zu bedenken: Wie stark Vitamin A heute noch Leben rettet, ist unter Fachleuten umstritten; GiveWell fördert deshalb nur Länder mit hoher Kindersterblichkeit und Mangel.

  in Deutschland absetzbar über Effektiv Spenden · Spenden

- **New Incentives**

  Zahlt Familien im Nordwesten Nigerias kleine Geldprämien, wenn sie ihre Kinder impfen lassen. Die Impfrate verdoppelt sich etwa.

  Wirkung: GiveWell-Top-Organisation; rund 4.500 US-Dollar je gerettetem Leben.

  Zu bedenken: Arbeitet in einer unsicheren Region; Wirkung hängt davon ab, dass genug Impfstoff vor Ort ist.

  in Deutschland absetzbar über Effektiv Spenden · Spenden

- **Giving What We Can**

  Gemeinschaft von Menschen, die versprechen, 10 % ihres Einkommens wirksam zu spenden („10 % Pledge“). Bietet Fonds und eine Liste der besten Organisationen 2026.

  Wirkung: Über 11.400 Menschen haben das 10-%-Versprechen abgegeben; nach eigenen Angaben 605 Mio. US-Dollar bewegt. Prüft vor allem die Prüfstellen (z. B. GiveWell) und übernimmt deren Empfehlungen.

  Zu bedenken: Teil der Bewegung „effektiver Altruismus“; empfiehlt neben Armut auch Tierschutz und Zukunftsrisiken.

  absetzbar über Effektiv Spenden · Spenden

- **The Life You Can Save**

  2013 vom Philosophen Peter Singer gegründet. Empfiehlt 26 geprüfte Organisationen gegen extreme Armut, z. B. AMF, GiveDirectly, Helen Keller Intl, One Acre Fund (Kleinbauern/innen), Educate Girls (Mädchenbildung), Fred Hollows Foundation (Augen-OPs).

  Wirkung: Breitere Auswahl als GiveWell, auch Bildung und Frauen/Mädchen; stützt sich teils auf GiveWell und andere Prüfungen.

  Zu bedenken: Die Prüfung ist weniger streng als bei GiveWell; Peter Singer ist wegen seiner Thesen zur Ethik (z. B. Behinderung) umstritten.

  absetzbar über Effektiv Spenden · Spenden

- **Founders Pledge**

  Gemeinschaft von über 2.300 Unternehmern/innen, die einen Teil ihrer Firmenerlöse spenden. Forscht selbst zu wirksamen Spenden und betreibt Themenfonds (z. B. globale Gesundheit, Klima).

  Wirkung: Eigene Studien und Fonds; bekannt vor allem für Klima-Empfehlungen.

  Zu bedenken: Richtet sich an Unternehmer/innen; Teil des effektiven Altruismus.

  Absetzbarkeit bitte beim Verein erfragen · Spenden

Geld direkt an arme Menschen

Statt Dinge zu verteilen, bekommen sehr arme Familien Geld aufs Handy und entscheiden selbst, was sie am dringendsten brauchen.

- **GiveDirectly**

  Überweist bedingungslos Geld per Mobiltelefon an sehr arme Haushalte, vor allem in Ostafrika (Kenia, Uganda, Ruanda, Malawi u. a.), auch an Geflüchtete.

  Wirkung: Gut erforscht: Laut Egger u. a. (2022, Fachzeitschrift Econometrica) erzeugte in Kenia jeder überwiesene Dollar rund 2,50 US-Dollar zusätzliche Wirtschaftsleistung im Dorf, auch für Nachbarn ohne Geld; die Preise stiegen kaum. Eine Studie (NBER 2025) fand 48 % weniger Säuglingssterblichkeit in Siaya (Kenia). Empfänger/innen geben auch 7 Jahre später rund 12 % mehr aus als vergleichbare Haushalte (GiveDirectly 2026). GiveWell sieht die Kosten je gerettetem Leben höher

als bei den Top-Organisationen, fördert 2025 aber neue Varianten (4,6 Mio. US-Dollar).

Zu bedenken: 2023 sind in der DR Kongo durch Betrug von Mitarbeitenden rund 900.000 US-Dollar verloren gegangen; GiveDirectly hat das selbst öffentlich gemacht und die Kontrollen verschärft. Neuere Ergebnisse von 2026 stammen teils aus eigenen Berichten und sind noch nicht unabhängig geprüft. Eigene Spendenseite donate.givedirectly.org war für die Prüfung gesperrt (403).

in Deutschland absetzbar über Effektiv Spenden · Spenden

Nothilfe in Krisen und Kriegen - mit gutem Ruf

Diese Organisationen helfen schnell bei Krieg, Flucht, Hunger und Katastrophen. Ihre Wirkung lässt sich schwerer in Euro je Leben rechnen, sie sind aber geprüft und haben meist das DZI Spenden-Siegel. Für Krisen sind Spenden ohne Zweckbindung („wo am nötigsten“) am hilfreichsten.

- **Ärzte ohne Grenzen**

  Medizinische Nothilfe in Kriegen, Epidemien und Katastrophen, unparteiisch; berichtet öffentlich über das, was sie sieht. Friedensnobelpreis 1999.

  Wirkung: Finanziert sich fast nur aus privaten Spenden (2024: 97 %), dadurch unabhängig von Regierungen; nimmt kein Geld von Konfliktparteien und lehnt seit 2016 aus Protest gegen die EU-Flüchtlingspolitik Gelder der EU und ihrer Mitgliedstaaten ab. 2025: 268,6 Mio. € Spenden in Deutschland, über 740.000 Spender/innen. 82,2 % der Ausgaben gehen in Projekte.

  Zu bedenken: Interne Debatten über Rassismus und Machtverteilung zwischen Nord und Süd (2020–2022), die die Organisation selbst öffentlich gemacht hat. Ansonsten sehr guter Ruf.

  in Deutschland absetzbar · DZI-Spenden-Siegel · Spenden

- **UNO-Flüchtlingshilfe**

  Sammelt in Deutschland Spenden für das UN-Flüchtlingshilfswerk UNHCR (Unterkunft, Wasser, Schutz für Geflüchtete weltweit) und fördert Projekte für Geflüchtete in Deutschland.

  Wirkung: UNHCR ist für über 100 Millionen Vertriebene zuständig. Die UNO-Flüchtlingshilfe hat das DZI-Siegel, ist Mitglied im Deutschen Spendenrat und lässt den Abschluss jährlich prüfen.

  Zu bedenken: UN-Organisationen sind groß und schwerfällig; der UNHCR hängt stark von staatlichen Geldern ab und musste nach US-Kürzungen 2025 viele Stellen streichen.

  in Deutschland absetzbar · DZI-Spenden-Siegel · Spenden

- **UNICEF Deutschland**

  Hilft Kindern weltweit: Impfungen, sauberes Wasser, Ernährung, Schule, Schutz in Krisen.

Wirkung: Größtes UN-Kinderhilfswerk, in über 190 Ländern; arbeitet eng mit Regierungen.

Zu bedenken: 2007/2008 entzog das DZI UNICEF Deutschland wegen Beraterhonoraren und Provisionen das Siegel zeitweise; seitdem hat sich das Komitee neu aufgestellt und das Siegel wieder erhalten. Hohe Werbeausgaben im Vergleich zu kleinen Organisationen.

in Deutschland absetzbar · DZI-Spenden-Siegel · Spenden

- **Welthungerhilfe**

  Eine der größten deutschen Hilfsorganisationen: Nothilfe bei Hunger und langfristige Hilfe (Landwirtschaft, Wasser, Ernährung), politisch und religiös unabhängig.

  Wirkung: Gibt jährlich den Welthunger-Index heraus; arbeitet mit Partnern vor Ort.

  Zu bedenken: Ein großer Teil des Geldes kommt von Staaten (z. B. Bundesministerium für Entwicklung, EU); das ist üblich, macht aber abhängiger von Politik.

  in Deutschland absetzbar · DZI-Spenden-Siegel · Spenden

- **Aktion Deutschland Hilft**

  Bündnis vieler deutscher Hilfsorganisationen (z. B. CARE, Malteser, Johanniter, Save the Children, World Vision u. a.). Eine Spende wird bei Katastrophen auf die Mitglieder verteilt.

  Wirkung: Bündelt Hilfe, vermeidet Doppelarbeit; gut bei großen Katastrophen.

  Zu bedenken: Man kann nicht genau steuern, welche Mitgliedsorganisation das Geld bekommt; einige Mitglieder sind religiös geprägt.

  in Deutschland absetzbar · Spenden

- **medico international**

  Hilfs- und Menschenrechtsorganisation aus Frankfurt: Gesundheit, Nothilfe, Flucht und Migration, Klimagerechtigkeit; arbeitet mit lokalen Partnern statt mit eigenen Teams. Motto: „Solidarische Hilfe. Globale Gerechtigkeit."

  Wirkung: Verbindet Nothilfe mit dem Kampf gegen die Ursachen von Not; Teil des Bündnisses Entwicklung Hilft (WeltRisikoBericht).

  Zu bedenken: Wird wegen seiner Partner in Gaza und im Westjordanland und seiner Haltung zum Nahostkonflikt von manchen als einseitig kritisiert; medico weist das zurück. Politisch klar links, gewaltfrei.

  in Deutschland absetzbar · DZI-Spenden-Siegel · Spenden

- **CARE Deutschland**

  Nothilfe und Entwicklungsarbeit mit Schwerpunkt Frauen und Mädchen; Ursprung sind die CARE-Pakete nach dem Zweiten Weltkrieg.

  Wirkung: Teil von CARE International (über 100 Länder); Mitglied im Bündnis Aktion Deutschland Hilft; Siegel „PHINEO Wirkt".

Zu bedenken: Hoher Anteil staatlicher Gelder; keine größeren Skandale bekannt.

in Deutschland absetzbar · Spenden

Ursachen bekämpfen: gerechte Regeln, Steuern und Handel

Armut hat auch politische Ursachen: ungerechte Handelsregeln, Steuerflucht, Landraub. Diese Organisationen arbeiten gewaltfrei für bessere Regeln. Ihre Wirkung lässt sich kaum in Euro je Leben messen, kann aber sehr groß sein.

- **Oxfam Deutschland**

  Nothilfe und Kampagnen gegen Ungleichheit, z. B. jährlicher Bericht zur Vermögensungleichheit zum Weltwirtschaftsforum; betreibt Oxfam-Shops.

  Wirkung: Einflussreiche Studien zu Ungleichheit und Steuern; Mitglied im internationalen Oxfam-Verbund.

  Zu bedenken: 2018 Skandal bei Oxfam Großbritannien: Mitarbeitende hatten 2011 in Haiti Prostituierte bezahlt, der Fall wurde vertuscht. Oxfam Deutschland ist eine eigene Organisation, hat aber die Schutzregeln im Verbund mit verschärft. Manche Ungleichheits-Zahlen von Oxfam werden methodisch kritisiert.

  in Deutschland absetzbar · DZI-Spenden-Siegel · Spenden

- **FIAN Deutschland**

  Menschenrechtsorganisation für das Recht auf Nahrung: unterstützt Menschen, denen Land, Wasser oder Saatgut genommen wird, mit Fallarbeit, Bildung und Kampagnen.

  Wirkung: Kleine Organisation; stützt sich auf das Völkerrecht (Recht auf Nahrung).

  Zu bedenken: Keine größeren Kritikpunkte bekannt; Wirkung schwer messbar.

  Absetzbarkeit bitte beim Verein erfragen · Spenden

- **Netzwerk Steuergerechtigkeit**

  Setzt sich gegen Steuerflucht und Schattenfinanz ein und für gerechte Vermögens-, Erbschafts- und Konzernsteuern, auch international. Gibt ein Jahrbuch heraus.

  Wirkung: Steuerflucht entzieht armen Ländern jedes Jahr hohe Milliardenbeträge; das Netzwerk bringt dazu Fachwissen in Politik und Medien.

  Zu bedenken: Sehr kleine Organisation; Wirkung politischer Arbeit kaum messbar.

  Absetzbarkeit bitte beim Verein erfragen · Spenden

- **Tax Justice Network**

  Internationales Forschungsnetzwerk gegen Steuerflucht; veröffentlicht den Schattenfinanz-Index.

  Wirkung: Einflussreiche Zahlen zu Steuerverlusten weltweit.

  Zu bedenken: Keine größeren Kritikpunkte bekannt.

  in Deutschland nicht absetzbar · Spenden

- **Brot für die Welt**

  Hilfswerk der evangelischen Kirchen: langfristige Entwicklungsarbeit mit Partnern vor Ort (Ernährung, Bildung, Gesundheit, Menschenrechte) und politische Arbeit für gerechten Handel und Klimaschutz.

  Wirkung: Großes Netz von Partnern in rund 90 Ländern; Schwesterwerk für Katastrophen ist die Diakonie Katastrophenhilfe.

  Zu bedenken: Kirchlich gebunden; großer Teil der Mittel kommt vom Staat (Bundesministerium für Entwicklung).

  in Deutschland absetzbar · DZI-Spenden-Siegel · Spenden

- **Misereor**

  Hilfswerk der katholischen Kirche für Entwicklungszusammenarbeit: Projekte mit Partnern in Afrika, Asien, Lateinamerika und politische Arbeit gegen Armut.

  Wirkung: Langjährige Partnerarbeit; ähnlich aufgestellt wie Brot für die Welt.

  Zu bedenken: Kirchlich gebunden; hoher Anteil staatlicher Gelder.

  in Deutschland absetzbar · DZI-Spenden-Siegel · Spenden

- **Fairtrade**

  Siegel für fair gehandelte Waren: Kleinbauern/innen bekommen Mindestpreise und eine Prämie für Gemeinschaftsprojekte.

  Wirkung: Kein Spendenprojekt, sondern Einkaufen: Wer Fairtrade-Produkte kauft, unterstützt bessere Preise. Studien zeigen gemischte, meist leicht positive Wirkungen.

  Zu bedenken: Die Wirkung auf Lohnarbeiter/innen (nicht Besitzer/innen) auf Plantagen ist laut Studien oft gering. Die frühere Adresse fairtrade-deutschland.de leitet auf fairtrade.net weiter.

Für Geflüchtete: Seenotrettung und Rechte

Auf dem Mittelmeer sterben jedes Jahr Tausende Menschen auf der Flucht. Private Rettungsschiffe retten Leben, und Organisationen wie PRO ASYL setzen sich für faire Asylverfahren ein. Alle hier genannten arbeiten gewaltfrei.

- **Sea-Watch**

  Rettet mit Schiffen und Aufklärungsflugzeugen Menschen aus Seenot im Mittelmeer und dokumentiert Menschenrechtsverletzungen.

  Wirkung: Rettet jedes Jahr Tausende Menschen; Luftaufklärung zeigt auch illegale Zurückweisungen.

  Zu bedenken: Politischer Vorwurf, Rettung locke mehr Menschen an („Pull-Faktor“); Studien (z. B. Cusumano/Villa 2019) finden dafür keinen Beleg. Schiffe werden in Italien häufig festgesetzt.

  in Deutschland absetzbar · Spenden

- **SOS Humanity**

  Seenotrettung im Mittelmeer mit eigenen Rettungsschiffen (u. a. „Humanity 1“), Sitz Berlin.

  Wirkung: Rettung und Versorgung von Menschen in Seenot; politische Arbeit für sichere Fluchtwege.

  Zu bedenken: Wie bei allen Seenotrettern: politischer „Pull-Faktor“-Vorwurf, Festsetzungen in Italien.

  Absetzbarkeit bitte beim Verein erfragen · Spenden

- **SOS Méditerranée Deutschland**

  Europäisches Seenotrettungsnetzwerk mit dem Schiff „Ocean Viking“; deutscher Verein sammelt Spenden.

  Wirkung: Seit 2016 viele Tausend Menschen gerettet.

  Zu bedenken: Wie bei allen Seenotrettern.

  Absetzbarkeit bitte beim Verein erfragen · Spenden

- **PRO ASYL**

  Menschenrechtsorganisation für Geflüchtete: Rechtshilfe im Einzelfall, Beratung, Recherchen und politische Arbeit für faire Asylverfahren in Deutschland und Europa.

  Wirkung: Erstreitet mit Anwälten/innen Grundsatzurteile; wichtige Stimme in der deutschen Asylpolitik.

  Zu bedenken: Politisch umstritten bei Befürwortern/innen strengerer Asylregeln; gewaltfrei und rechtsstaatlich.

  in Deutschland absetzbar · Spenden

Zur Bewegung „effektiver Altruismus“: Effektiv Spenden, GiveWell, Giving What We Can und Founders Pledge gehören zur Bewegung des „effektiven Altruismus“: Man soll so spenden, dass jeder Euro möglichst viel Leid verhindert. Das ist gut belegt und offen gerechnet. Es gibt aber auch faire Kritik: 1. Der Gründer der Kryptobörse FTX, Sam Bankman-Fried, war ein bekannter Unterstützer der Bewegung; nach dem Zusammenbruch von FTX 2022 wurde er wegen Betrugs verurteilt. Die Prüfstellen für Armut (GiveWell) hatten damit nichts zu tun, der Ruf der Bewegung hat aber gelitten. 2. Gezählt wird vor allem, was sich gut messen lässt, etwa Malarianetze. Politische Ursachen von Armut wie Steuerflucht, unfaire Handelsregeln oder Kriege kommen zu kurz. 3. Ein Teil der Bewegung legt den Schwerpunkt auf ferne Zukunftsrisiken (z. B. Künstliche Intelligenz) statt auf heutige Armut. Ein guter Weg: einen Teil an die geprüften Gesundheitsprojekte geben, einen Teil an Nothilfe und einen Teil an Organisationen, die Ursachen bekämpfen.

Mehr als Geld

- Mach Dich politisch stark für Entwicklungszusammenarbeit. Der Dachverband VENRO und viele Hilfswerke kritisieren die Kürzungen im Bundeshaushalt. Schreib Deinen Bundestagsabgeordneten oder unterstütze ihre Aufrufe. (evangelisch.de/epd, 07.07.2026)

- Kaufe fair gehandelte Produkte, etwa Kaffee, Kakao oder Tee mit Fairtrade-Siegel. So kommt mehr Geld bei Bauern/Bäuerinnen und Arbeitern/innen an. (Fairtrade Deutschland)
- Unterstütze eine gerechte Besteuerung großer Vermögen. Oxfam zeigt: Das Vermögen der Milliardäre/innen wuchs 2025 um 2,5 Billionen US-Dollar. Nach Oxfams Rechnung (UBS-Daten, Schulden abgezogen) ist das fast so viel, wie die ärmere Hälfte der Erwachsenen weltweit besitzt; der World Inequality Report kommt für die ärmere Hälfte auf 2 Prozent des Weltvermögens, also mehr. Einig sind sich beide: Ein paar Tausend Menschen gewinnen in einem Jahr so viel, wie Milliarden Menschen überhaupt besitzen. (World Inequality Report 2026) (Oxfam Deutschland)

Hast Du weitere Ideen? Schreib uns eine E-Mail mit Deinen Ideen.

> Stand: 26.11.2026

Selbst helfen

Wirksam spenden: Wo Dein Geld am meisten bewirkt

Zwischen guten und weniger guten Hilfsorganisationen liegen Welten: Fachleute schätzen, dass die wirksamsten Gesundheitsprogramme rund 100-mal so viel erreichen wie durchschnittliche – Laien vermuten nur einen Unterschied von etwa dem 1,5-Fachen (Caviola u. a. 2020, nach effektiv-spenden.org). Es lohnt sich also, genau hinzusehen. Drei Fragen helfen:

- **Kommt das Geld an?**Wie viel fließt in die eigentliche Arbeit, wie viel in Werbung und Verwaltung – und wird das offengelegt?
- **Wirkt es?**Ist belegt, dass sich das Leben der Menschen verbessert – und wie viel pro Euro?
- **Schadet es nicht?**Stärkt die Hilfe die Menschen und ihre Märkte, oder macht sie abhängig und verdrängt lokale Anbieter?

Woran Du gute Organisationen erkennst

- **DZI-Spenden-Siegel:** Das Deutsche Zentralinstitut für soziale Fragen prüft jedes Jahr Seriosität, sparsame Mittelverwendung und Transparenz. Werbung und Verwaltung dürfen höchstens 30 % der Ausgaben ausmachen; bis unter 10 % gilt als „niedrig“, 10 bis unter 20 % als „angemessen“. Das Siegel sagt, dass sauber gewirtschaftet wird – nicht, wie viel Wirkung ein Euro hat.
- **Initiative Transparente Zivilgesellschaft:** Organisationen verpflichten sich, zehn Grundangaben offenzulegen – von der Satzung bis zu Großspendern. Ein Mindeststandard, kein Qualitätssiegel.
- **GiveWell:** Die gemeinnützige Bewertungsstelle aus den USA rechnet aus, wie viel Gutes ein Dollar bei einem Programm bewirkt – gestützt auf Studien, oft mit Zufallsauswahl. Empfohlen wird nur, wo zusätzliches Geld auch zusätzlich hilft. 2025 hat GiveWell 427 Millionen US-Dollar vergeben und erwartet dadurch rund 86.000 gerettete Leben (Metrics Report 2025).
- **Effektiv Spenden:** Der gemeinnützige Verein aus Berlin leitet Spenden an die von GiveWell empfohlenen Organisationen weiter – ohne Gebühren und steuerlich absetzbar,

auch wenn die Organisation im Ausland sitzt.

- **Vorsicht beim Verwaltungsanteil:** Eine niedrige Quote allein ist kein Gütezeichen. Eine sparsame Organisation mit einem schwachen Programm bewirkt weniger als eine mit 15 % Verwaltung und einem nachweislich starken Programm. Die großen US-Bewertungsstellen haben das 2013 in einem offenen Brief ausdrücklich betont.
- **Geld statt Sachspenden:** Altkleider oder Lebensmittel aus Europa können lokale Händler und Bauern verdrängen. Geld lässt die Menschen selbst entscheiden und belebt die Märkte vor Ort.

Unten stehen nur Organisationen, die bei diesen Fragen sehr gut abschneiden. Wer fehlt, ist nicht unbedingt schlecht – wir haben uns auf die stärksten Belege beschränkt.

Am meisten Wirkung pro Euro

Diese Programme sind besonders gut erforscht. Die Kosten je gerettetem Leben sind Durchschnittswerte von GiveWell für die Förderungen 2022 bis 2024 (Stand Oktober 2026); je nach Land liegen sie höher oder niedriger. Gerettet wird vor allem das Leben kleiner Kinder.

Fonds - die bequemste Wahl

Fonds „Armut bekämpfen“

Ein Fonds, der Dein Geld laufend an die Programme weitergibt, die gerade am meisten bewirken – angelehnt an den Fonds von GiveWell.

Warum besonders spendenwürdig: Du musst Dich nicht selbst entscheiden: Fachleute prüfen ständig neu, wo zusätzliches Geld am dringendsten gebraucht wird und am meisten erreicht.

Was ankommt
Effektiv Spenden leitet Spenden ohne eigene Gebühren weiter; bei Überweisung fällt nichts an.

Nebenwirkungen
Die Programme werden einzeln auf Risiken geprüft und laufen über staatliche Gesundheitsdienste.

Spenden aus Deutschland
Steuerlich absetzbar, Spendenbescheinigung kommt automatisch.

Quelle: effektiv-spenden.org

Malaria-Netze

Against Malaria Foundation

Finanziert mit Insektizid behandelte Moskitonetze, die über staatliche Kampagnen an Familien verteilt werden.

Warum besonders spendenwürdig: Malaria tötet vor allem kleine Kinder. Dass Netze Leben retten, ist durch viele Studien sehr gut belegt. Ein Netz kostet etwa 6 US-Dollar. GiveWell führt die Organisation seit Jahren unter seinen besten Empfehlungen: Die Förderungen 2022 bis 2024 retteten im Durchschnitt ein Leben je rund 5.500 US-Dollar.

Was ankommt
Spenden der Öffentlichkeit gehen nach Angaben von The Life You Can Save vollständig in Netze; die schlanke Verwaltung wird anders gedeckt.

Nebenwirkungen
Netze werden manchmal anders genutzt, Mücken können resistent werden. Deshalb wird nach der Verteilung kontrolliert, ob die Netze auch über den Betten hängen.

Spenden aus Deutschland
Absetzbar über effektiv-spenden.org.

Quelle: GiveWell zur AMF

Malaria-Vorbeugung

Malaria Consortium

Kleinkinder bekommen in der Regenzeit, wenn Malaria am häufigsten ist, vorbeugend Medikamente.

Warum besonders spendenwürdig: Der Schutz kostet etwa 7 US-Dollar pro Kind. GiveWell nennt die Belege „außergewöhnlich stark“: Die Förderungen 2022 bis 2024 retteten im Durchschnitt ein Leben je rund 4.000 US-Dollar.

Was ankommt
Die Kampagnen laufen über die staatlichen Gesundheitsdienste und stärken sie.

Nebenwirkungen
Wie bei allen Medikamenten können Resistenzen entstehen; GiveWell weist offen auf Unsicherheiten im östlichen und südlichen Afrika hin.

Spenden aus Deutschland
Absetzbar über effektiv-spenden.org.

Quelle: GiveWell zum Malaria Consortium · effektiv-spenden.org

Vitamin A für Kleinkinder

Helen Keller Intl

Unterstützt staatliche Programme, die Kleinkindern Vitamin-A-Kapseln geben – etwa 2 US-Dollar pro Kind und Jahr.

Warum besonders spendenwürdig: Vitamin-A-Mangel macht Kinder anfällig für tödliche Infektionen. Laut GiveWell gehört das zum Günstigsten, was es gibt: Die Förderungen 2022 bis 2024 retteten im Durchschnitt ein Leben je rund 3.500 US-Dollar.

Was ankommt
Das Geld fließt in bestehende staatliche Strukturen statt in Parallelsysteme.

Nebenwirkungen
Kaum Nebenwirkungen. GiveWell rechnet für jedes Land einzeln, wie verbreitet der Mangel dort ist – gefördert wird nur, wo er häufig ist.

Spenden aus Deutschland
Absetzbar über effektiv-spenden.org.

Quelle: GiveWell zu Helen Keller Intl

Impfprämien

New Incentives

Zahlt Familien in Nordnigeria kleine Geldprämien, wenn sie ihre Kinder impfen lassen.

Warum besonders spendenwürdig: Eine unabhängige Studie mit Zufallsauswahl hat gezeigt, dass deutlich mehr Kinder geimpft werden. Die Förderungen 2022 bis 2024 retteten laut GiveWell im Durchschnitt ein Leben je rund 4.500 US-Dollar.

Was ankommt

GiveWell hat das Programm genau geprüft und im März 2025 mit 19,1 Millionen US-Dollar für neun Bundesstaaten bis 2028 gefördert.

Nebenwirkungen

Das Programm stärkt das staatliche Impfsystem, statt es zu ersetzen. Die Familien entscheiden selbst, wofür sie die Prämie nutzen.

Spenden aus Deutschland

Absetzbar über effektiv-spenden.org.

Quelle: GiveWell zu New Incentives

Geld ohne Auflagen

GiveDirectly

Überweist Familien in extremer Armut Geld direkt aufs Handy – ohne Bedingungen. 2025 waren es 146 Millionen US-Dollar an 439.000 Menschen in 10 Ländern.

Warum besonders spendenwürdig: Die Menschen entscheiden selbst, was sie am dringendsten brauchen: ein Dach, eine Kuh, Schulgeld, ein kleines Geschäft. Das ist Hilfe auf Augenhöhe – und so gut erforscht, dass Bargeld heute der Maßstab ist, an dem sich andere Hilfe messen lassen muss.

Was ankommt

Nach eigener Angabe kommen 87 % bei den Empfänger/innen an. Betrug wird offen ausgewiesen: 2025 gingen 0,27 % der Auszahlungen verloren.

Nebenwirkungen

Die Märkte werden belebt, nicht gestört: In einer großen Studie in Kenia stiegen die Preise kaum (im Mittel um 0,1 %), auch Nachbarn ohne Geld profitierten, und niemand arbeitete weniger. Jeder Dollar erzeugte rund 2,50 Dollar Wirtschaftsleistung vor Ort.

Spenden aus Deutschland

Absetzbar über effektiv-spenden.org.

Quelle: GiveDirectly: Finanzen · Egger u. a. 2022, Econometrica

Deutsche Hilfswerke mit geprüfter Seriosität

Bei Nothilfe im Krieg und langfristiger Entwicklungsarbeit lässt sich Wirkung schwerer in Euro je Leben fassen. Diese Hilfswerke wirtschaften nachweislich sauber, lassen ihre Arbeit auswerten und stärken die Menschen vor Ort.

Nothilfe in Krieg und Krise

Ärzte ohne Grenzen

Medizinische Nothilfe in Kriegs- und Krisengebieten, bei Epidemien und Naturkatastrophen.

Warum besonders spendenwürdig: Hilft dort, wo staatliche Hilfe fehlt oder nicht hinkommt – unabhängig, weil sie sich fast nur aus privaten Spenden finanziert. Friedensnobelpreis 1999.

Was ankommt

DZI-Spenden-Siegel: Werbe- und Verwaltungsausgaben 2024 lagen bei 16,75 % – vom DZI als „angemessen“ eingestuft.

Nebenwirkungen

Unabhängigkeit von Regierungen schützt die Neutralität im Krieg.

Spenden aus Deutschland

Direkt absetzbar.

Quelle: DZI-Prüfbericht vom 14.11.2025

Hunger dauerhaft überwinden

Welthungerhilfe

Hilft gegen Hunger – von der Nothilfe bis zu langfristigen Projekten für Landwirtschaft, Wasser und Einkommen.

Warum besonders spendenwürdig: Lässt ihre Projekte regelmäßig auswerten und veröffentlicht die Ergebnisse. Öffentliche Geber ergänzen die Spenden: Aus 100 Euro Spenden können bis zu 400 Euro Projektmittel werden.

Was ankommt

Trägt das DZI-Spenden-Siegel seit 1992. 2025 flossen rund 93 % der Ausgaben in Projekte und ihre Begleitung.

Nebenwirkungen

Arbeitet mit Partnern vor Ort und setzt auf Hilfe zur Selbsthilfe.

Spenden aus Deutschland

Direkt absetzbar.

Quelle: Jahresbericht 2025

Partner im globalen Süden

Brot für die Welt

Evangelisches Hilfswerk gegen Hunger, Armut und Ungerechtigkeit.

Warum besonders spendenwürdig: Arbeitet nicht mit eigenen Büros, sondern über lokale Partnerorganisationen – die Menschen vor Ort bestimmen, was gebraucht wird. Das stärkt die Selbstbestimmung.

Was ankommt

Die Jahresrechnung 2025 wurde nach den DZI-Leitlinien geprüft: rund 90 % gingen in die Programmarbeit.

Nebenwirkungen

Weil Partner vor Ort planen, passen die Projekte zu Kultur und Bedarf.

Spenden aus Deutschland

> Direkt absetzbar.
>
> Quelle: Prüfbericht 2025

Tipps: Lieber eine regelmäßige Spende an eine oder zwei Organisationen als viele kleine Beträge – das spart Verwaltung. Ungebundene Spenden helfen am meisten, weil das Geld dorthin gehen kann, wo es gerade fehlt. Spenden sind in Deutschland bis zu 20 % der Einkünfte als Sonderausgaben absetzbar.

> Zahlen geprüft am 26.11.2026. Mehr Organisationen zum Informieren und Mitmachen findest Du unter Gute Adressen.

Ungleichheit überwinden

Wie ungleich Einkommen, Vermögen und Chancen verteilt sind, was Ungleichheit mit einer Gesellschaft macht – und welche Wege zu mehr Gerechtigkeit führen.

Wir haben hier sehr viele Informationen zusammengeführt. Wenn Du gerade nicht viel Zeit hast, empfehlen wir Dir zum Einstieg den Vortrag von R. Wilkinson „The consequences of inequality“ (16 Min).

Nach einer Studie von Capgemini (nein, die haben keine linken Tendenzen) waren Reiche im Jahr 2025 so reich wie nie zuvor. Es hat noch nie so viele Millionäre gegeben und ihr Vermögen war noch nie so groß. 2025 gab es weltweit 25,3 Millionen Dollar-Millionäre – fast 2 Millionen mehr als im Vorjahr. Zusammen besaßen sie 98,3 Billionen US-Dollar (Quelle) (1 Billion = 1000 Milliarden!).

Nach dem Global Wealth Report der Boston Consulting Group gibt es in Deutschland rund 5.000 extrem reiche Personen, die 27,3 Prozent des gesamten Finanzvermögens im Land besitzen – 1.100 mehr als ein Jahr zuvor (Global Wealth Report 2026) (Quelle).

Sind das gute Nachrichten?

Auf einen Blick

Kurz zusammengefasst, Stand November 2026:

- Die Welt ist extrem ungleich: Die reichsten 10 Prozent besitzen drei Viertel des weltweiten Vermögens, die ärmere Hälfte der Menschheit nur 2 Prozent (World Inequality Report 2026).
- Ganz oben wächst der Reichtum besonders schnell: Das Vermögen der Milliardäre stieg 2025 um 2,5 Billionen auf 18,3 Billionen US-Dollar. In Deutschland gibt es 172 Milliardäre – ein Drittel mehr als im Vorjahr (Oxfam, Januar 2026).
- In Deutschland ist vor allem das Vermögen ungleich verteilt: Den reichsten 10 Prozent der Haushalte gehören 54 Prozent des Nettovermögens. Der mittlere Haushalt (Median) besitzt 103.200 Euro (Bundesbank, Stand 2023).
- Beim Einkommen ist Deutschland stabil, aber nicht gleich: Der Gini-Koeffizient liegt seit 2020 bei etwa 0,3. Gleichzeitig gelten laut Paritätischem Armutsbericht 2026 rund 13,3 Millionen Menschen (16,1 Prozent) als arm.
- Die Folgen von Ungleichheit sind wissenschaftlich umstritten: Eine große Meta-Analyse (Nature, 2026) fand im Durchschnitt keinen direkten Effekt auf Wohlbefinden und psychische Gesundheit – wohl aber bei Menschen mit wenig Geld. Andere Studien zeigen: Wer die Gesellschaft als sehr ungleich wahrnimmt, neigt eher zu populistischen Parteien.
- Eine weltweite Mindeststeuer für Milliardäre ist auf dem Tisch: 2 Prozent ihres Vermögens könnten 200 bis 250 Milliarden US-Dollar pro Jahr bringen (Zucman-Bericht für die G20, 2024). Umgesetzt ist sie bisher nirgends; Brasilien hat 2025 eine

Mindeststeuer auf hohe Einkommen beschlossen.

- In Deutschland prüft das Bundesverfassungsgericht seit Oktober 2026, ob die Steuervorteile für vererbte Unternehmen mit dem Grundgesetz vereinbar sind. 2025 brachte die Erbschaft- und Schenkungsteuer mit 21,4 Milliarden Euro so viel wie nie.
- Chancen hängen noch immer stark von der Herkunft ab: Von 100 Kindern aus Akademikerfamilien beginnen 78 ein Studium, bei Eltern ohne Studienabschluss nur 25 (DZHW-Bildungstrichter, 2024).

Quellen: World Inequality Report 2026 · Leipziger Internet Zeitung · Deutsche Bundesbank · IW-Verteilungsreport 2025 · Der Paritätische · Sommet u. a. · Forschung & Lehre · EU Tax Observatory · Bundesverfassungsgericht, Pressemitteilung Nr. 4 · Haus & Grund · Stuttgarter Zeitung

So ist diese Seite aufgebaut

1. **Teil 1: Wie ungleich ist die Welt?** – Einkommen, Vermögen und Lebenschancen weltweit und in Deutschland
2. **Teil 2: Was Ungleichheit anrichtet** – Folgen für Gesundheit, Vertrauen und Demokratie – und was die Forschung dazu sagt
3. **Teil 3: Ziele und Wege zu mehr Gerechtigkeit** – Steuern auf große Vermögen, Erbschaften, Bildung und Entwicklung

> Schwarz sind die Texte von Gottfried Müller. Blau sind Ergänzungen und Aktualisierungen, die mit KI recherchiert und mit Quellen belegt sind (Stand November 2026).

Zusammenfassung

Wir sehen eine extreme Ungleichheit – zwischen Nord und Süd und innerhalb der Länder. Zwischen den Ländern ist der Abstand seit 1980 zwar etwas kleiner geworden, vor allem weil China und Indien aufgeholt haben. Innerhalb vieler Länder ist er aber gewachsen, und ganz oben wächst der Reichtum am schnellsten: Die reichsten 10 Prozent besitzen drei Viertel allen Vermögens, die ärmere Hälfte der Menschheit 2 Prozent. (World Inequality Report 2022 · World Inequality Report 2026) Diese extreme Ungleichheit ist nicht legitimierbar (schon gar nicht durch „Leistung“). Das von Reichen angehäufte Vermögen hat nichts mit deren Beitrag zum Gemeinwohl zu tun (eher im Gegenteil). Extreme Ungleichheit schadet in vielfältiger Weise (vgl. „The consequences of inequality„), sie führt zu Machtverschiebungen, stört demokratische Prozesse, trägt zur Entwicklung extremistischer oder populistischer politischen Haltungen (AfD…) bei. Selbst mathematisch lässt sich belegen, dass Umverteilung zu einem insgesamt größeren Nutzen führt – der aber nicht erreicht wird, weil wir zulassen, dass Wenige immer mehr bekommen.

Deshalb sagen wir:

Wir brauchen a) eine **Umverteilung** (das auch), die die entstandene Dysbalance wieder ins Gleichgewicht bringt. Mögliche Wege dazu sind hohe Erbschaftssteuern und eine Rückverteilung von Umwelt-CO2-Steuern umgekehrt proportional zum Einkommen/ Vermögen.

Wir brauchen b) darüber hinaus auch eine **absolute Grenze für die Konzentration von Reichtum**, die in einem demokratischen Prozess zu bestimmen ist. Die Gesellschaft braucht

keine Milliardäre und keine Konzerne, die sich staatlich-demokratischer Steuerung entziehen können.

Als Einzelne*r können wir diese Problematik (fast) nur durch **Wahlen** beeinflussen. Wer immer kann und möchte, kann natürlich auch direkt **in den politischen Parteien aktiv werden**. Wir können aber durch unser **Konsumverhalten** in kleinem Maßstab dafür sorgen, dass auch Kleinere am Leben bleiben. Es gibt gute Alternativen zu WhatsApp, Amazon oder Nestlé – Signal kostet nichts, und viele Händler sind nicht teurer als Amazon. Beim Lebensmittelhandel ist es schwieriger: Wer wenig Geld hat, kauft beim Discounter, und das ist keine Schuld. Wer es sich leisten kann, stärkt Hofläden, Wochenmärkte und Genossenschaften. Vor allem aber muss die Politik die Marktmacht von Edeka, Rewe, Aldi und Lidl begrenzen. (Lebensmittel Praxis)

Teil 1 von 3

Wie ungleich ist die Welt?

Ungleichheit hat viele Gesichter: beim Einkommen, beim Vermögen, bei Gesundheit und Bildung. Die neuesten Berichte zeigen, wie groß die Unterschiede sind.

- Die reichsten 10 Prozent der Weltbevölkerung besitzen drei Viertel des weltweiten Vermögens. Die ärmere Hälfte besitzt nur 2 Prozent. (World Inequality Report 2026)
- Das private Vermögen weltweit wuchs 2025 um 10,8 Prozent – so schnell wie seit 2017 nicht mehr. Es kamen rund eine Million neue Dollar-Millionäre dazu. (UBS Global Wealth Report 2026)
- Den reichsten 10 Prozent der Haushalte gehören 54 Prozent des gesamten Nettovermögens (2023). 2010/11 waren es noch 59 Prozent. (Deutscher Bundestag)

Fakten und Analysen zur Ungleichheit

Umfassendes Datenmaterial zur Ungleichheit findest Du bei Ourworldindata „Income Inequality„.

Weltweite Ungleichheit: die neuesten Zahlen (2026)

Inzwischen gibt es neue Berichte. Sie zeigen: Die Kluft zwischen Arm und Reich ist weltweit weiter riesig – und ganz oben wächst sie.

- Die reichsten 10 Prozent der Weltbevölkerung besitzen drei Viertel des weltweiten Vermögens. Die ärmere Hälfte besitzt nur 2 Prozent. (World Inequality Report 2026)
- Beim Einkommen sieht es ähnlich aus: Die ärmere Hälfte der Menschheit bekommt weniger als 10 Prozent aller Einkommen. (World Inequality Report 2026)
- Ganz an der Spitze: Die reichsten 0,001 Prozent – weniger als 60.000 Menschen – besitzen dreimal so viel wie die ärmere Hälfte der Menschheit zusammen. Ihr Anteil stieg von fast 4 Prozent (1995) auf über 6 Prozent. (World Inequality Report 2026)
- Das Vermögen aller Milliardäre stieg 2025 um 2,5 Billionen auf 18,3 Billionen US-Dollar – ein Rekord. (SRF)
- Laut Oxfam sind die 12 reichsten Menschen inzwischen reicher als die ärmere Hälfte der Weltbevölkerung. (SRF)

- Rund 3,8 Milliarden Menschen – fast die Hälfte der Menschheit – leben laut Oxfam in Armut, also von weniger als 8,30 US-Dollar am Tag. (Leipziger Internet Zeitung)

Vertiefung · Der World Inequality Report 2026: Was er misst

Der World Inequality Report erscheint 2026 zum dritten Mal (nach 2018 und 2022). Er stammt vom World Inequality Lab, der Forschergruppe um Thomas Piketty.

Die Kernbefunde: Die reichsten 10 Prozent besitzen drei Viertel des Vermögens, die ärmere Hälfte 2 Prozent. Die reichsten 0,001 Prozent besitzen dreimal so viel wie die ärmere Hälfte der Menschheit; ihr Anteil stieg von fast 4 Prozent (1995) auf über 6 Prozent. Neu ist ein Kapitel zum Klima: Den reichsten 10 Prozent werden 77 Prozent der Emissionen zugerechnet, die mit privatem Kapitalbesitz verbunden sind, der ärmeren Hälfte nur 3 Prozent.

Der Bericht schlägt eine globale Mindeststeuer für Milliardäre und Hundert-Millionäre vor. Sie könnte 0,45 bis 1,11 Prozent der Weltwirtschaftsleistung einbringen. Das ist eine politische Empfehlung der Forschenden.

Quellen: World Inequality Report 2026 · World Inequality Report 2026

Weltkarten der Ungleichheit

Auf www.worldmapper.org findest Du Weltkarten zu fast allen denkbaren Themen. Für die Datenquellen können wir uns aber nicht verbürgen – die Karten können allenfalls als Anregungen verwendet werden, weiter und tiefer zu fragen und zu forschen.

Weltkarten der Armut

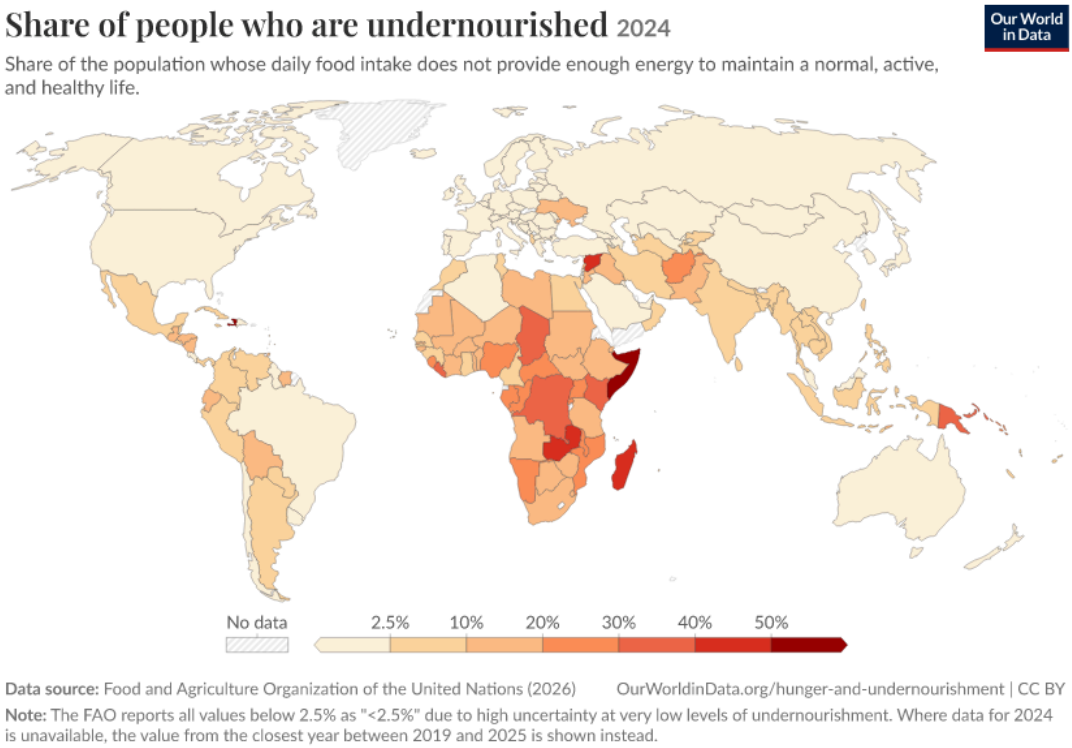

Anteil der Menschen, die nicht genug zu essen haben (Daten: FAO). Grafik: Our World in Data, Lizenz CC BY 4.0.

Der Welthunger-Index 2026 kommt auf einen weltweiten Wert von 18,1 („mäßig“) – schlechter als 2018. Acht Länder sind „sehr ernst“ betroffen. Aktuelle Karte und Rangliste gibt es beim Welthunger-Index. (Welthunger-Index)

> **Vertiefung · Hunger weltweit: Welthunger-Index 2026**
>
> Der neueste Welthunger-Index (2026) zeigt einen weltweiten Wert von 18,1. Das ist schlechter als der letzte vergleichbare Wert von 17,6 aus dem Jahr 2018. Der Hunger gilt damit weiter als „mäßig“, ist aber in 32 Ländern gestiegen.
>
> Acht Länder sind in der Stufe „sehr ernst“: Burundi, Tschad, DR Kongo, Madagaskar, Somalia, Südsudan, Sudan und Jemen. Wichtigste Ursachen sind Kriege und bewaffnete Konflikte, Wetterextreme und weniger internationale Hilfe.
>
> Quellen: Welthungerhilfe · Welthunger-Index

Weltkarte der Lebenserwartung

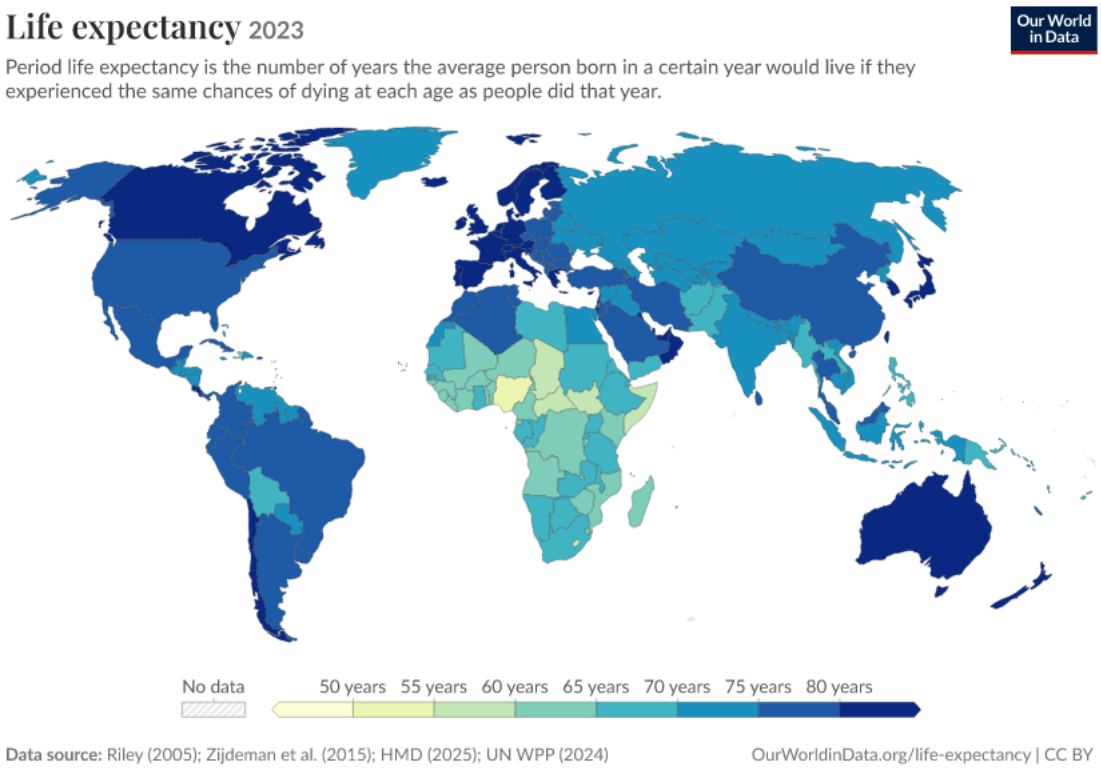

Lebenserwartung bei Geburt (Daten: Vereinte Nationen). Grafik: Our World in Data, Lizenz CC BY 4.0.

Weltkarten des Super-Reichtums

Weltkarte der Millionäre Laut dem Global Wealth Report 2026 der UBS kamen 2025 weltweit rund eine Million Millionäre dazu, davon über 440.000 in den USA. In Deutschland leben mehr als 2 Millionen Millionäre. (UBS Global Wealth Report 2026)

Weltkarte der Milliardäre Das Vermögen der Milliardäre/innen weltweit stieg 2025 um 2,5 Billionen auf den Rekord von 18,3 Billionen US-Dollar. In Deutschland gibt es 172 Milliardäre/innen – ein Drittel mehr als im Vorjahr; das ist Platz vier weltweit. (Oxfam, Januar 2026)
Wer es genau wissen will: Hier geht es zur Forbes-Liste der Superreichen.

Millionäre und Milliardäre heute

Hier sind aktuelle Werte für 2025. Hinweis: Den früheren „Global Wealth Report“ der Credit Suisse gibt es nicht mehr – er heißt seit 2023 UBS Global Wealth Report.

- Das private Vermögen weltweit wuchs 2025 um 10,8 Prozent – so schnell wie seit 2017 nicht mehr. Es kamen rund eine Million neue Dollar-Millionäre dazu. (UBS Global Wealth Report 2026)
- Deutschland hat laut UBS mehr als 2 Millionen Millionäre. (UBS Global Wealth Report 2026)
- Weltweit gab es 2025 rund 25,3 Millionen Menschen mit mehr als 1 Million US-Dollar anlegbarem Vermögen. Zusammen besaßen sie 98,3 Billionen US-Dollar. (Capgemini)
- In Deutschland stieg die Zahl der Milliardäre 2025 um ein Drittel auf 172. Das sind die viertmeisten der Welt. Ihr Vermögen wuchs inflationsbereinigt um 30 Prozent auf 840,2 Milliarden US-Dollar. (Leipziger Internet Zeitung)
- Rund 5.000 Superreiche besitzen mehr als ein Viertel (27,3 Prozent) des deutschen Finanzvermögens. Dem stehen rund 66 Millionen Menschen mit weniger als 250.000 US-Dollar Finanzvermögen gegenüber. (BCG Global Wealth Report 2026)

> Vertiefung · **Superreiche in Deutschland: Wie viel besitzen sie wirklich?**
>
> Laut BCG gibt es in Deutschland rund 5.000 „Superreiche“ (Finanzvermögen über 100 Millionen US-Dollar). Sie besitzen 27,3 Prozent des gesamten Finanzvermögens. Ein Jahr zuvor waren es 1.100 Menschen weniger. Bis 2030 soll ihr Anteil laut BCG weiter steigen. Auf der anderen Seite haben rund 66 Millionen Deutsche weniger als 250.000 US-Dollar Finanzvermögen.
>
> Oxfam zählt für 2025 in Deutschland 172 Milliardäre mit zusammen 840,2 Milliarden US-Dollar – inflationsbereinigt 30 Prozent mehr als im Vorjahr. Wichtig: Banken wie UBS, Capgemini und BCG rechnen mit unterschiedlichen Methoden. Die Zahlen sind daher nicht direkt vergleichbar.
>
> Quellen: BCG Global Wealth Report 2026 · The Local

Weltkarte des ökologischen Fußabdrucks

Weltkarte des **ökologischen Fußabdrucks** 2007 (Public Domaine)
Das **Global Footprint Network (GFN)** ist eine Non-Profit-Organisation im Umweltbereich. Unter dem **Ökologischen Fußabdruck** (Englisch*ecological footprint*) wird die Fläche auf der Erde verstanden, die notwendig ist, um den Lebensstil und Lebensstandard eines Menschen (unter Fortführung heutiger Produktionsbedingungen) dauerhaft zu ermöglichen. Das schließt Flächen ein, die zur Produktion seiner Kleidung und Nahrung oder zur Bereitstellung von Energie, aber z. B. auch (zumindest theoretisch) zur Entsorgung des von ihm erzeugten Mülls oder zum Binden des durch seine Aktivitäten freigesetzten Kohlendioxids benötigt werden. Die Werte werden in Globalen Hektar pro Person und Jahr angegeben.





Weltkarte des Human Development Index

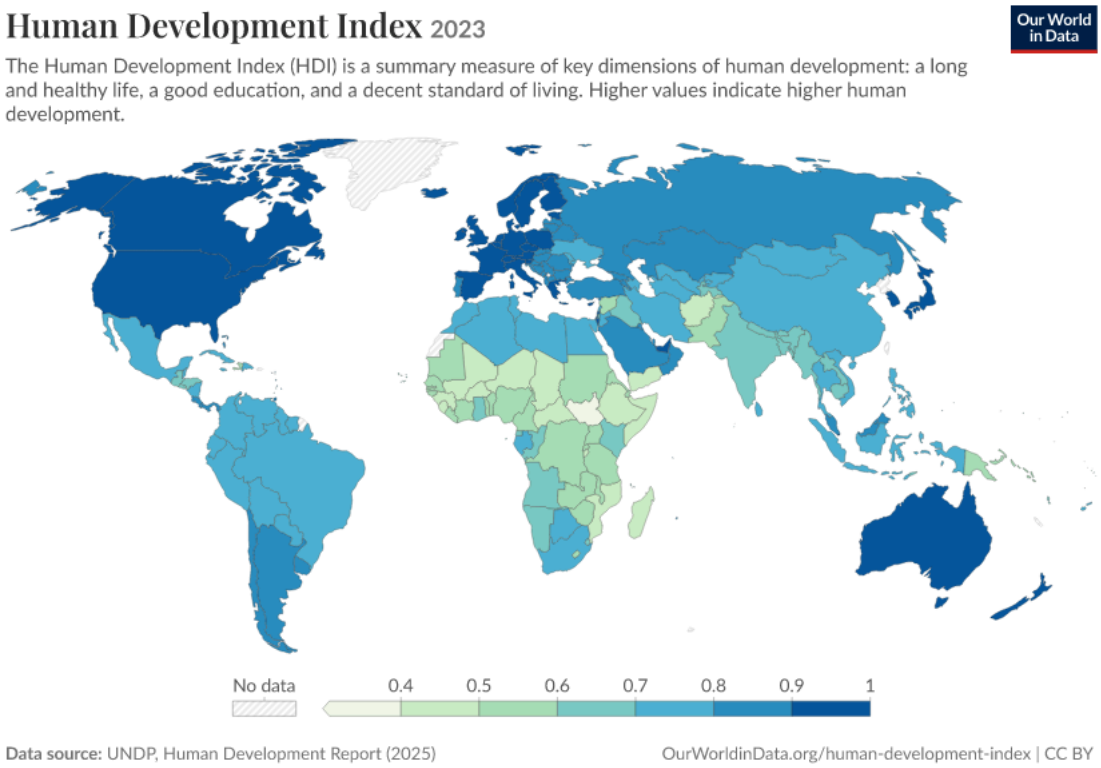

Human Development Index (Daten: UNDP). Grafik: Our World in Data, Lizenz CC BY 4.0.

Human Development Index. In die komplexe Berechnung gehen v.a. die Lebenserwartung (1 = 85J., 0 = 20J.), die Bildung (15-18 Jahre Schule/Uni ~ 1) und das BSP pro Kopf ein (modifiziert als Purchasing Power Parity ohne Wechselkurseffekte etc.; 1 = 75.000$, 0 = 100$) ein.

Weltkarte der Einkommens-Ungleichheit



Gini-Index der Einkommen bzw. Konsumausgaben (Daten: Weltbank). Grafik: Our World in Data, Lizenz CC BY 4.0.

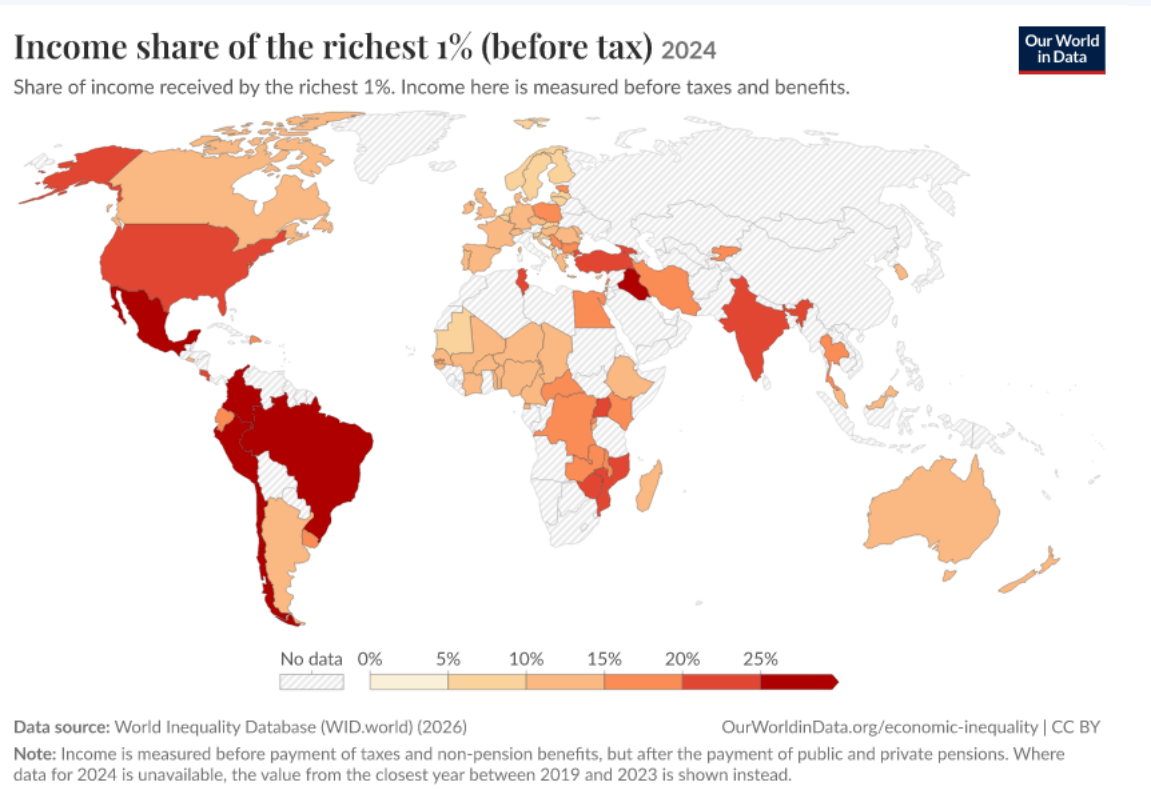

Anteil des reichsten 1 Prozent am gesamten Einkommen vor Steuern (Daten: World Inequality Database). Grafik: Our World in Data, Lizenz CC BY 4.0.

Die Ungleichverteilung von Vermögen oder Einkommen wird (leider) meist mit dem sehr abstrakten GINI-Koeffizienten dargestellt.
Wäre der GINI-Koeff. = 0, hätte jeder Einwohner das genau gleiche Einkommen oder Vermögen (je nachdem, was man betrachtet).
Wäre der GINI-Koeff. = 1, hätte EIN EINZIGER Einwohner alleine das GESAMTE Einkommen bzw. Vermögen.
Meist wird der GINI in Prozent angegeben, d.h. 100% ist TOTALE UNGLEICHHEIT.
Aber auch ein scheinbar moderater Wert um die 30% ist nicht ohne, wenn Ihr Euch mal die mathematische Erklärung zum GINI anschaut. Da der Gini-Koeffizient nur einen Mittelwert zur Ungleichheit darstellt, zeigt er nicht, wie groß der jeweilige Anteil sehr reicher und sehr armer Menschen ist.
Bei der Einkommens-Ungleichheit sieht Deutschland noch scheinbar gut aus. Wird jedoch das Vermögen in Deutschland miteinander verglichen, ist dieses im internationalen Vergleich wesentlich ungleicher verteilt ist als das Einkommen. **In Deutschland** lag der Gini-Koeffizient der **Nettoeinkommen**, also der Einkommen nach Steuern und Sozialbeiträgen und zuzüglich staatlicher Renten- und Transferzahlungen seit 2020 stabil bei etwa 30 Prozent oder knapp darunter (Quelle). Beim Nettovermögen lag der Gini-Koeffizient 2023 laut Bundesbank bei 72,4 Prozent – deutlich höher als in vielen anderen europäischen Ländern. Weil sehr Reiche in Umfragen kaum vorkommen, dürfte der wahre Wert noch höher liegen. (Quelle) In Wikipedia findest Du eine Liste der Länder nach Einkommensverteilung.

Gini-Koeffizient anschaulich erklärt

Stell Dir zwei Dörfer mit je zehn Menschen vor. In beiden verdienen alle zusammen 30.000 Euro im Monat, im Schnitt also 3.000 Euro pro Kopf. Verdienten alle genau gleich viel, läge

der Gini-Koeffizient bei 0. Bekäme eine Person alles und die anderen neun nichts, läge er bei 0,9 – bei sehr vielen Menschen nähert er sich dann der 1.

In **Dorf A** verdient die ärmste Person 1.000 Euro, die reichste 5.100 Euro. Das ergibt einen Gini von 0,25. In **Dorf B** reicht die Spanne von 300 bis 10.700 Euro – der Gini liegt bei 0,49. Dort hat die reichste Person mehr als ein Drittel des ganzen Dorfeinkommens, die ärmere Hälfte zusammen nur 16 Prozent.

Die Lorenz-Kurve: Ungleichheit als Fläche

Ordne alle Menschen vom ärmsten zum reichsten und trage ein, welchen Anteil am Gesamteinkommen die ärmsten 10, 20, 30 … Prozent zusammen haben. Bei völliger Gleichheit ergibt das die Diagonale: Die ärmsten 50 Prozent hätten genau 50 Prozent des Einkommens. Je ungleicher, desto stärker hängt die Kurve durch. Der Gini-Koeffizient ist die Fläche zwischen Diagonale und Kurve, geteilt durch die ganze Fläche unter der Diagonale.

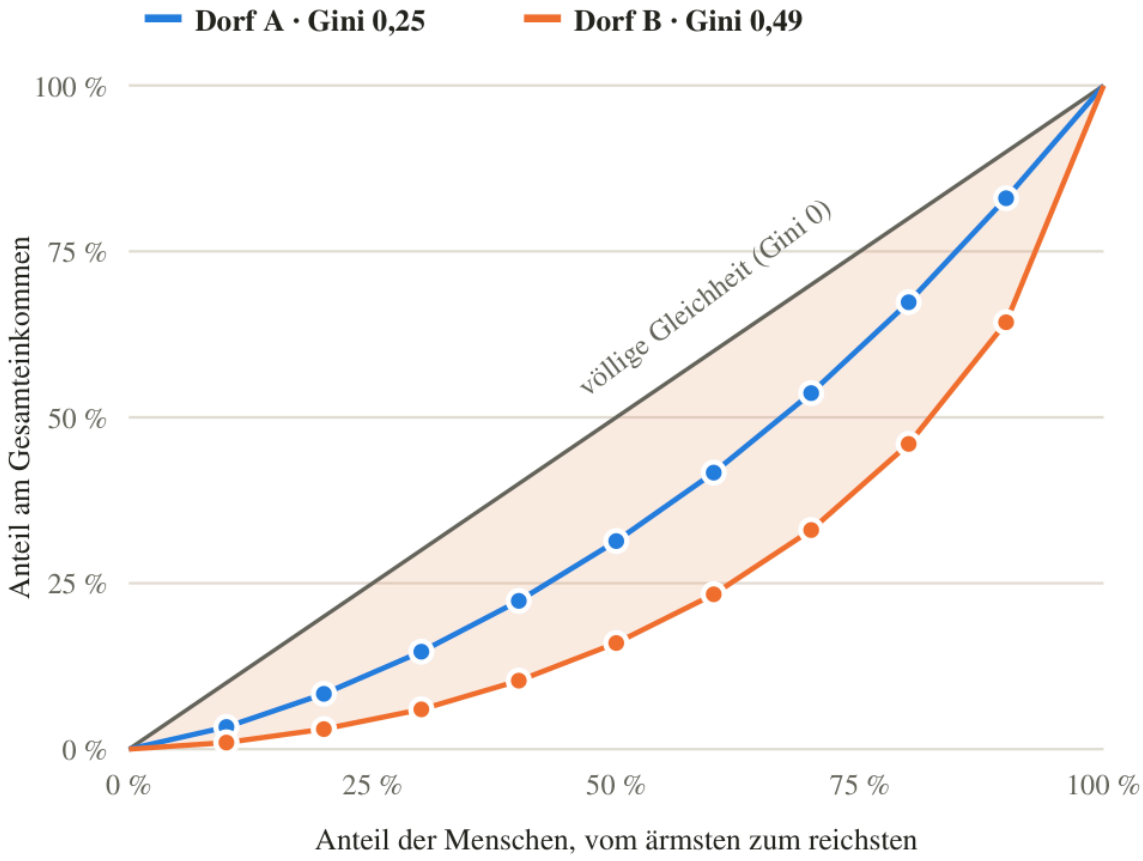

Lorenz-Kurven der beiden Beispieldörfer (eigene Rechnung). Die getönte Fläche zwischen Diagonale und Kurve B steht für die Ungleichheit in Dorf B. Erklärung der Methode: Our World in Data.

Eine Faustregel, die die Zahl greifbar macht

Nimm zwei Menschen zufällig heraus. Im Durchschnitt unterscheiden sich ihre Einkommen um das Doppelte des Gini-Werts, gemessen am Durchschnittseinkommen. Bei einem Gini von 0,3 und 3.000 Euro Durchschnitt sind das 1.800 Euro. Bei einem Gini von 0,5 sind es 3.000 Euro – so viel wie das ganze Durchschnittseinkommen. Deshalb ist der Unterschied zwischen 0,3 und 0,5 viel größer, als die Zahlen vermuten lassen.

Was der Gini-Koeffizient nicht zeigt

- Wie arm die Armen sind: Ein Land, in dem alle gleich arm sind, hat einen Gini von 0.

- Wo die Ungleichheit sitzt: Verschiedene Verteilungen können denselben Gini ergeben – etwa eine kleine sehr reiche Spitze oder eine breite arme Unterschicht.
- Vermögen: Meist wird der Gini für Einkommen angegeben. Vermögen sind viel ungleicher verteilt – in Deutschland liegt der Vermögens-Gini bei etwa 0,72 (siehe oben).
- Die Rechenweise: Die Weltbank teilt das Haushaltseinkommen einfach durch die Zahl der Köpfe. Deutsche Institute wie das IW gewichten nach Bedarf (ein Kind braucht weniger als ein Erwachsener, zwei Erwachsene sparen beim Wohnen). Deshalb nennt die Weltbank für Deutschland 0,34, das IW etwa 0,30. Vergleiche nur Zahlen aus derselben Quelle.

Wie ungleich sind die Länder?

Die Spanne ist groß: In der Slowakei, in Norwegen und Schweden liegt der Gini unter 0,30, in den USA bei 0,42, in Brasilien bei 0,50 und im südlichen Afrika noch darüber. Deutschland liegt mit 0,34 im europäischen Mittelfeld. Für manche Länder beruhen die Werte auf Konsumausgaben statt Einkommen; die Jahreszahl zeigt die jüngste Erhebung.

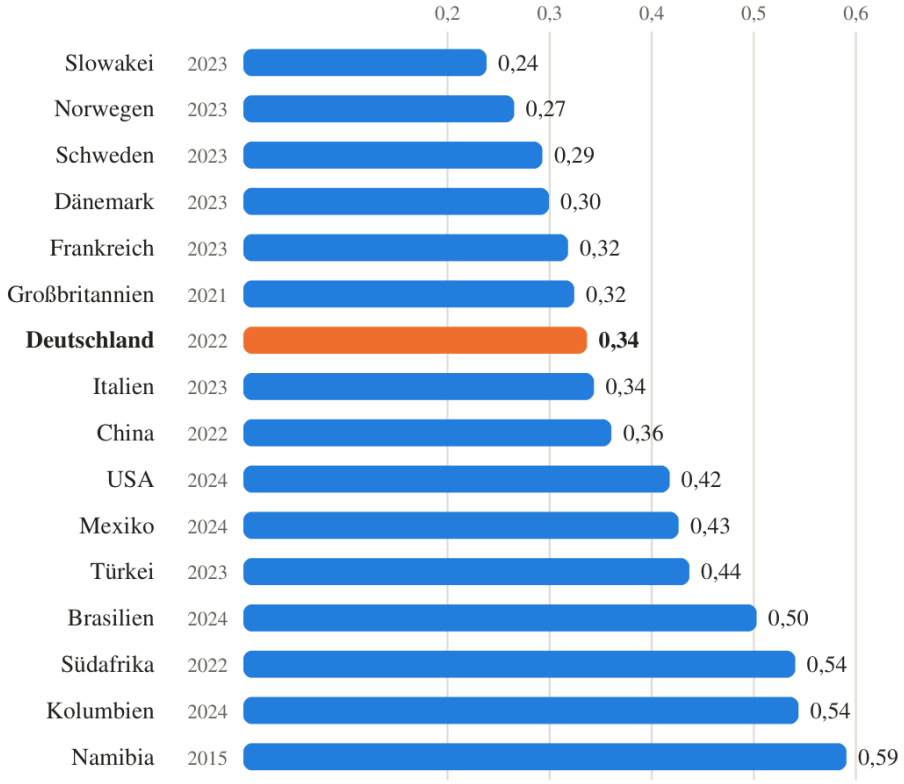

Gini-Koeffizient der Einkommen (verfügbares Einkommen pro Kopf bzw. Konsum), jeweils jüngstes Jahr. Daten: Weltbank, Poverty and Inequality Platform, aufbereitet von Our World in Data (CC BY 4.0).

Wie hat sich die Ungleichheit seit 1975 entwickelt?

- **USA:** stetig gestiegen, von 0,36 (1975) auf 0,42 (2024).
- **Großbritannien:** starker Anstieg in den 1980er-Jahren, Höchststand 0,39 im Jahr 2000, seitdem leicht gesunken auf 0,32 (2021).
- **Deutschland:** von 0,29 (1991, erste Weltbank-Zahl nach der Wiedervereinigung) auf 0,34 (2022).
- **Schweden:** weiter eines der gleichsten Länder, aber deutlich ungleicher geworden: 0,24 (1975), 0,29 (2023).
- **China:** mit dem Wirtschaftsboom von 0,28 (1981) auf 0,44 (2010), seitdem wieder

gesunken auf 0,36 (2022).

- **Brasilien:** eines der ungleichsten Länder der Welt (Höchststand 0,63 im Jahr 1989), seit der Jahrtausendwende aber deutlich gesunken auf 0,50 (2024).

Das Bild ist also gemischt: In vielen reichen Ländern ist die Ungleichheit seit den 1980er-Jahren gewachsen, in einigen sehr ungleichen Schwellenländern wie Brasilien ist sie dagegen zurückgegangen.

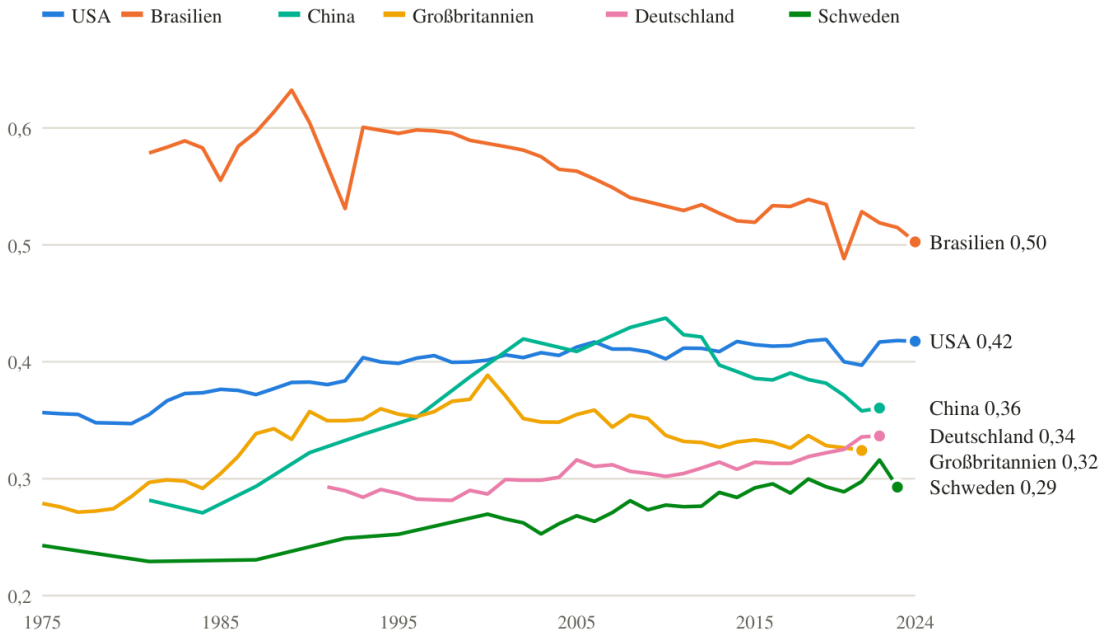

Gini-Koeffizient der Einkommen 1975-2024 (Lücken = keine Erhebung). Daten: Weltbank, Poverty and Inequality Platform, aufbereitet von Our World in Data (CC BY 4.0).

Quellen: Our World in Data: Gini coefficient · Weltbank: Poverty and Inequality Platform · Our World in Data: What is the Gini coefficient? · IW-Verteilungsreport

Gabriel Zucman in Zeit Online: Das US-amerikanische Steuersystem gleicht einer Plutokratie.

„Je nützlicher ein Job, desto schlechter ist er bezahlt“ – David Graeber über Jobs und Bezahlung in der Corona-Krise (Zeit Online)

Vertiefung · **Vermögen messen ist schwer: Warum der Gini-Wert schwankt**

Für das Vermögen in Deutschland gibt es mehrere Gini-Werte. Die Bundesbank misst für 2023 einen Wert von 0,724 – kaum verändert seit 2021. Ein Grund für Unterschiede: Sehr reiche Haushalte nehmen selten an Umfragen teil. Deshalb unterschätzen Umfragen oft den Reichtum ganz oben.

Beim Einkommen nach Steuern und Sozialleistungen liegt Deutschland laut IW seit 2020 stabil bei etwa 0,3. Die Kluft beim Vermögen ist also viel größer als beim Einkommen – das stimmt weiterhin.

Quellen: Deutsche Bundesbank · IW-Verteilungsreport 2025

Weltkarte des Glücks

Wie zufrieden die Menschen in den einzelnen Ländern mit ihrem Leben sind, vergleicht jedes Jahr der World Happiness Report – mit einer Rangliste für mehr als 140 Länder. (World Happiness Report)

Ungleichheit in Deutschland

Weltweite Ungleichheit:

- Die Einkommensungleichheit hat seit 30 Jahren weltweit zugenommen, vor allem in den USA, China, Indien und Russland.
- Schon heute besitzen die reichsten 0,001 Prozent der Menschheit dreimal so viel Vermögen wie die ärmere Hälfte (World Inequality Report 2026). (Quelle)
- Durch das Wachstum in China und Indien verdient die ärmere Hälfte der Weltbevölkerung mehr. Ihr Anteil am globalen Einkommen stagniert trotzdem unter zehn Prozent. Die Top ein Prozent der Erde dagegen vergrößerten ihren Anteil von 16 auf 20 Prozent.
- Mittel- sowie Unterschichten in Nordamerika und Europa wurden in der Globalisierung (relativ gesehen) „zusammengedrückt". Ihre Einkommen nahmen nur geringfügig zu oder schrumpften sogar (USA). Die Autoren der Studie sehen dies als eine der Ursachen für den zunehmenden Rechtspopulismus an. (vgl. „Ich würde zuschlagen, wenn ich könnte" – SZ 28.9.16)
- Noch in den 70er Jahren hatte die Hälfte der Gesellschaft immerhin 30% des Einkomens – heute sind es ca. 15%, während die oberen Schichten ihren Anteil von einem Drittel auf 40% steigerten.

Deutschland ist so ungleich wie vor 100 Jahren (SZ 14.12.17)

- Der „Weltreport über Ungleichheit" der Forschergruppe um Thomas Piketty (zuerst 2018, zuletzt 2026) – (Quelle) zeigt: Die Ungleichverteilung in Deutschland ist heute so, wie zuletzt 1913. Schaut Euch diese Kurve auf der World Inequality Database an!
  Piketty wird oft kritisiert, er würde nur das Einkommen vor Steuern betrachten – mit Steuern sähe es ganz anders aus.
- Das Ifo-Institut zeigt in einer Präsentation: Nach Steuern liegt der Gini-Koeffizient bei etwa 0,3 (verfügbares Haushaltseinkommen), vor Steuern um 0,4. Anders betrachtet wird die Ungleichheit durch Steuern in Deutschland um 41,2% reduziert (vgl. auch ifo-Veröffentlichung: Ungleichheit und Umverteilung in Deutschland: Trends und Handlungsoptionen). Auch andere Autoren kritisieren, das Thema Ungleichheit in Deutschland würde übertrieben dargestellt, so die Zeit („Die Mythen wachsender Ungleichheit„, von C. Fuest und R. Kirchdörfer, Zeit online 13.10.16)
- Vgl. auch: So ungleich ist Deutschland (SZ 26.9.16)
- Oxfam Deutschland schreibt: Steuervermeidung befeuert soziale Ungleichheit. Finanzminister Scholz darf Transparenz auf EU-Ebene nicht länger blockieren
- Nie war das Geldvermögen der Deutschen so groß (SZ 15.4.16)
- „Straße der Gegensätze – Ungleichheit in München„ (SZ 30.9.16)
- Extremfall Starnberg: Die Lebensverhältnisse in Deutschland sind regional verschieden. Aber die

> Ungleichheit ist lange nicht so krass, wie aktuelle Untersuchungen scheinbar zeigen. (S. Schaffner und L. Goebel in Zeit online, 25.5.19)

Neben den genannten Arten von Ungleichheit zeigt sich am Horizont der Zukunft eine völlig neue Dimension. Wir haben heute die Möglichkeit, direkt Eingriffe in das menschliche Genom vorzunehmen und die menschliche Keimbahn zu beeinflussen. Dies kann (und wird wahrscheinlich) dazu führen, dass sich die Menschheit genetisch in verschiedene Arten teilt. Mehr dazu findest Du hier: Zukunftsthema Genetik: Die Menschheit teilt sich.

Ungleichheit in Deutschland: aktuelle Zahlen

Viele Zahlen in diesem Abschnitt stammen aus den Jahren 2016 bis 2019. Hier der neueste Stand aus Bundesbank, Bundesregierung, Forschungsinstituten und Sozialverbänden.

- Den reichsten 10 Prozent der Haushalte gehören 54 Prozent des gesamten Nettovermögens (2023). 2010/11 waren es noch 59 Prozent. (Deutscher Bundestag)
- Wer etwa 780.000 Euro Nettovermögen hat, gehört schon zu den reichsten 10 Prozent der Haushalte (2023). (Deutscher Bundestag)
- Der mittlere Haushalt (Median) besaß 2023 ein Nettovermögen von 103.200 Euro. Das ist nominal etwas weniger als 2021. (Deutsche Bundesbank)
- Die Ungleichheit beim Vermögen ist hoch und kaum verändert: Der Gini-Koeffizient liegt bei 0,724. (Deutsche Bundesbank)
- Beim Einkommen ist die Verteilung seit 2020 weitgehend stabil. Der Gini-Koeffizient liegt bei etwa 0,3. (IW-Verteilungsreport 2025)
- Laut Paritätischem Armutsbericht 2026 leben 13,3 Millionen Menschen in Deutschland in Armut. Die Armutsquote steigt auf 16,1 Prozent. Hinweis: Der Paritätische ist ein Sozialverband und vertritt eigene politische Forderungen. (Der Paritätische)

> **Vertiefung · Inflation trifft die untere Hälfte: Vermögen 2021 bis 2023**
>
> Nominal sind die Vermögen in Deutschland bis 2023 auf durchschnittlich rund 324.800 Euro je Haushalt gestiegen. Rechnet man die Inflation heraus, sieht es anders aus: Der Durchschnitt fiel real von 268.700 auf 239.200 Euro. Der Median – also der Haushalt genau in der Mitte – fiel real von 90.500 auf 76.000 Euro.
>
> Der Anteil der reichsten 10 Prozent am Nettovermögen lag 2023 bei 54 Prozent, etwas unter 2017 (55 Prozent) und 2021 (56 Prozent). Die Spitze hat also nicht weiter zugelegt – aber die Ungleichheit bleibt sehr hoch.
>
> Quellen: Deutsche Bundesbank · Deutsche Bundesbank

Teil 2 von 3

Was Ungleichheit anrichtet

Schadet Ungleichheit allen – auch den Wohlhabenden? Die Forschung ist sich in manchen Punkten einig, in anderen weniger, als oft behauptet wird.

- Eine große Meta-Analyse von 168 Studien mit über 11 Millionen Menschen fand: Wer in einer ungleicheren Region lebt, ist deshalb allein im Durchschnitt nicht unglücklicher oder

psychisch kränker. Bei Menschen mit wenig Geld und in Zeiten hoher Inflation schadet Ungleichheit aber. (LIVES-Zentrum)

Ungleichheit schadet allen



Das Ausmaß der Ungleichheit in der Verteilung von Einkommen, Vermögen und politischer Einflussnahme durch wirtschaftliche Macht ist durch nichts legitimierbar. Dazu einige Überlegungen:

Wir sind mit nichts auf die Welt gekommen. Unsere Gene (die zusammen mit den Umweltfaktoren unsere Intelligenz, unseren Willen, unseren Charakter formen), unsere Eltern, unsere Bildungsangebote, die Zeit, in die wir hineingeboren und der Ort, an dem wir aufgewachsen sind: das **alles ist uns geschenkt**. Es gibt kein unabhängiges, vorbestehendes Ich, das sich irgendwelche Verdienste zurechnen könnte.

Die genannten Bedingungen führen dazu, dass die Chancen von Menschen, ein gutes Einkommen und Vermögen zu erlangen, extrem unterschiedlich sind. Niemand kann 1000 mal mehr leisten, als der Durchschnitt seiner Mitmenschen. Das Ausmaß der Ungleichheit auf der Welt kann durch das Leistungsprinzip nicht gerechtfertigt werden.

Ungleichheit schadet – vor allem denen, die wenig haben: Sie verstärkt die Folgen von Armut, sie macht Reiche politisch mächtig, und wer die Gesellschaft als sehr ungleich erlebt, wendet sich eher Populisten zu. Ob sie wirklich allen (d. h. auch den Reicheren) schadet, wie Richard Wilkinson 2011 in seinem Vortrag dargelegt hat, sieht die neuere Forschung vorsichtiger. (Sommet u. a., Nature) Deshalb ist es sinnvoll, Wege zu suchen und zu beschreiten, um Ungleichheit zu überwinden. Das hat nichts mit „Kommunismus“ zu tun. Ob links oder rechts: Extreme Ungleichheit lässt sich nicht legitimieren.

Wie Ungleichheit Gesellschaften schadet (Richard Wilkinson, TED 2011): Der britische Epidemiologe zeigt mit Daten aus reichen Ländern, dass dort, wo die Einkommen ungleicher verteilt sind, die Lebenserwartung niedriger ist und psychische Krankheiten, Gewalt, Teenager-Schwangerschaften und Gefängnisstrafen häufiger sind – und zwar nicht nur bei den Armen. Entscheidend ist nicht, wie reich ein Land insgesamt ist, sondern wie groß die Abstände sind. Vortrag mit Abschrift bei TED

Ungerechtigkeit und Neid

Ob man es nun mag, oder nicht mag, ob man es richtig findet, oder nicht: eine **ungerechtfertigte Ungleichbehandlung** wird bei den allermeisten Betroffenen negative Gefühle nach sich ziehen. Wenn die Urheber der Ungleichbehandlung, diejenigen, die die Kränkung verursacht haben, nicht adressierbar oder gar angreifbar sind, besteht die große Gefahr, dass die negativen Emotionen sich ein anderes Ventil suchen. Und oft sind dann Schwächere das Ziel der aus der Ungleichbehandlung man wird also mit einem großen Maß an negativen Emotionen in der Gesellschaft umgehen müssen, wenn man ein Maß an Ungleichheit zulässt, dass sich durch nichts mehr rechtfertigen lässt.

Interessanterweise sind es gerade die Profiteure der Ungleichheit, die versuchen zum quasi moralischen Gegenschlag auszuholen, indem dann von einer **Neiddebatte** gesprochen wird.

Und dieser Neid wird als etwas niedriges, primitives, moralisch abzulehnendes hingestellt. So einfach ist es aber nicht: es besteht ja auch durchaus ein moralischer Imperativ, Formen der Ungleichheit zu rechtfertigen. Was aber meinen wir mit Neid? Von Neid spricht man vor allem dann, wenn ein legitime (wenn auch vielleicht un*verdiente*) Besserstellung eines anderen negative Gefühle auslöst: „Meine Schwester ist so hübsch und ich nicht“. Im Falle extremer Ungleichheit an Einkommen, Ressourcennutzung, Macht etc. stellt sich durchaus die Frage, ob diese Ungleichheit auch gerecht(fertigt) ist. Angesichts der bestehenden Chancenungleichheiten, der Kultur des Erbens oder der seltsamen Dynamik des Kapitalmarkts kann man heute nicht davon sprechen, dass Ungleichheit mit Leistung korreliert. Und schon gar nicht mit gesellschaftlichem Nutzen (wie die Situation der Pflegeberufe zeigt). Ungleichheit ist oftmals auch Ungerechtigkeit. Und darauf reagieren wir hoch emotional. Der aufkommende „Neid“ ist also durchaus ein Signal dafür, das Dinge im sozialen Kontext ganz erheblich schief liegen. Die zwei folgenden Videos aus der Primatenforschung zeigen auf der einen Seite die heftige Reaktion auf unfaire Behandlung und auf der anderen Seite die in uns angelegten prosozialen Motive.

Was hat die AfD mit Ungleichheit zu tun? Versuch eines Perspektivenwechsels

> **Als Autor dieser Seiten ertappe ich mich selbst immer wieder bei einem Denken, das polarisiert. Da bin ich - und da sind die anderen, allen voran „die AfD-Wähler*innen. Deshalb habe ich bei mir geforscht und dabei erkannt, dass es eine ganze Reihe von Beweggründen gibt, die einen Menschen dazu bringen können, die AfD zu wählen - und hier vermeide ich den Begriff „AfD-Wähler*in“, denn dies ist ja keine Eigenschaft, sondern ein Verhalten (und kann jederzeit geändert werden).**
>
> Zunächst liegt es auf der Hand, dass es seitens der Politik eine permanente Fehlleitung von Aufmerksamkeiten gibt. So hat Seehofer es geschafft, ein Jahr lang die Flüchtlingsdebatte so zu führen, als ob darin das größte Problem für den Erhalt der Lebensgrundlagen in der Bundesrepublik Deutschland läge. Kein Wort vom Klimawandel, von sozialer Ungleichheit, von Wohnungsnot, kein Wortvon Bildung und Gerechtigkeit.
>
> Dass viele Menschen, einschließlich der medial tätigen, darauf hereingefallen sind, mag ein vorübergehendes „Glück“ für Seehofer gewesen sein, unserer Gesellschaft hat es sicherlich geschadet. Ich glaube aber, dass die Wurzeln des AfD-Wählens tiefer liegen. Dabei erlaube ich mir als „Wessi“ einen Blick in die östlichen Bundesländer.
>
> Ich habe es selbst (als Wessi) miterleben müssen, wie das Volkseigentum der DDR zu Spottpreisen an Investoren verscherbelt wurde, anstatt sich mit dem Gedanken zu tragen, kollektive Ansätze für der wirtschaftlichen Entwicklung zu versuchen, die das Vermögen (nein, es war nicht alles nur Schrott) bei den Bürgern belassen hätten.
>
> Miterlebt habe ich auch (wiederum aus Wessi-Sicht), wie scharenweise westliche Experten in die neuen Bundesländer exportiert wurden, sodass Menschen dort sehr häufig mit Chefs aus den alten Bundesländern konfrontiert waren. Angesichts der Führungskultur in vielen Unternehmen, mag dies kein Vergnügen gewesen sein.
>
> Viele Menschen, die in der ehemaligen DDR aufgewachsen sind, haben diese nicht nur als Unrechtsstaat erfahren. Sie haben gegenseitige Hilfsbereitschaft, Kooperation, kollektives Denken und ein hohes Maß an Improvisationsfähigkeit erfahren. Sie haben eher nicht erlebt, dass Menschen nach Modeaccessoires und Marken eingeschätzt wurden. Ich kann

mir vorstellen, dass es viele zur Weißglut bringt, wenn sie merken, wie sämtliche Aspekte der Lebenswelt in der ehemaligen DDR in Bausch und Bogen als minderwertig abgestempelt werden .

Die sollte nicht als Anfall von Ostalgie verstanden werden, sondern als Versuch, einen differenzierten Blick auf konkrete Lebenswelten zu werfen, so unvollkommen dieser auch sein mag.

Eine weitere Erfahrung ist die der zunehmenden Ungleichheit beim Einkommens und Vermögen der Deutschen. Immer mehr Menschen erleben, dass sie sich kaum ihre Wohnung leisten können, gleichzeitig aber in ihrer Umgebung ständig Leuten begegnen, die entweder erster Klasse oder einen dicken SUV fahren, in großen Häusern wohnen und auch sonst in jeder Hinsicht zeigen: Wir haben so viel Geld, du bist uns wurst, dich sehen wir doch gar nicht.

Daneben erkennen die Menschen, dass der Bildungsabschluss eine ganz erhebliche Rolle für das persönliche Ansehen in der Gesellschaft darstellt. Dieser Einfluss ist so extrem, dass man sich lieber mit Leuten im eigenen Bildungssegment umgibt, um nicht ständig diesem sozialen Gefälle ausgesetzt sein zu müssen. Umso mehr schmerzt es, dass gerade in Deutschland die Bildungsabschlüsse und der soziale Status der Eltern, einer der Haupt-Prädiktoren für den Bildungsabschluss der Kinder sind.

Dies bedeutet, dass sich auch unter den Menschen, die keinen akademischen Bildungsabschluss haben, sehr viele befinden, die ohne weiteres in der Lage (gewesen) wären, einen solchen zu machen, wenn man sie auch nur ein bisschen gefördert hätte. Umgekehrt gibt es viele, die vielleicht an einem solchen Abschluss gescheitert wären, hätten sie nicht ein ganz besonders hohes Maß an Förderung durch Privatunterricht etc. erhalten. Diese Menschen treffen nun aufeinander, und es mag sich mancher fragen, ob hier alles mit rechten Dingen zugegangen ist.

Ohne akademischen Abschluss landet man sehr leicht in einem Job, der wenig Selbstwirksamkeit und Selbstbestimmung ermöglicht, wenig spannende Herausforderungen bietet und die Frage nach dem beruflichen Sinn offen lässt. Je weniger man beruflich gefordert ist, desto mehr mag man dazu neigen, wahllos Fernsehen zu konsumieren und sich in den Filterblasen von Facebook, Google und Co fangen zu lassen. Und wieder: man umgibt sich eher mit seinesgleichen, weil man nicht ständig dem sozialen Gefälle ausgesetzt sein will. Niemand will, dass man auf ihn/sie herunterschaut.

Modelle für alternative Lebensweisen und Wirtschaftsformen, ja selbst diese Webseite, kommen auf in akademischer Sprache daher. Insofern sind wir hier selbst, samt aller guten Absichten, mit unserer Webseite ein Rädchen, dass die Probleme weiter treibt, statt sie zu lösen – zumindest was die Überwindung der Gräben zwischen den verschiedenen Schichten in der Bundesrepublik angeht.

Diese kurze Auflistung hat natürlich nicht zum Ziel, eine soziologische Analyse zu ersetzen. Sie soll aber ein Zeichen dafür sein, wie wichtig es ist, die Perspektive seiner Mitmenschen einzunehmen, um zu verstehen, was sie zu ihrem Verhalten und zu ihrer Haltung bewegt – und von hier aus den Dialog zu suchen und die eigenen Annahmen zu überprüfen.

Denn wir alle teilen im Wesentlichen die gleichen Bedürfnisse. Unser emotionales Erleben

und unser Handeln sind letztlich dadurch bestimmt, inwieweit unsere Bedürfnisse befriedigt werden.

Vertiefung · **Ungleichheit und Populismus: eine neue Studie**

Forschende der Humboldt-Universität Berlin (Heike Klüver, Johannes Giesecke, Lukas Stoetzer) haben Daten von rund 40.000 Menschen aus 20 europäischen Ländern ausgewertet. Ergebnis: Wer die eigene Gesellschaft als sehr ungleich wahrnimmt, unterstützt mit 2,7 Prozentpunkten höherer Wahrscheinlichkeit eine populistische Partei.

In einem Experiment mit je rund 3.000 Menschen aus Deutschland, Dänemark und Italien bekamen Teilnehmende echte Zahlen zur Vermögensverteilung gezeigt. Das verstärkte ihre populistischen Einstellungen – ihre Wahlabsicht änderte sich aber nicht direkt. Die Studie erschien im European Journal of Political Research (2026).

Quellen: Forschung & Lehre

„Die Reichen“ - Offenbarung eines Vor-Urteils

Am schwersten fällt mir diese Übung des Perspektivenwechsels bei der Gruppe der Reichen, was sicher schon jede*r bemerkt hat, der/die auf dieser Webseite unterwegs war. Reichtum macht als Begriff ja nur dann Sinn, wenn er sein Gegenteil hat, nämlich Nicht-Reichtum oder sogar Armut. Wenn alle das gleiche hätten, würde niemand auf die Idee kommen, sich reich zu nennen (auch wenn das vielleicht Grad des Wohlstands her gerechtfertigt wäre). „Die Reichen“ - gibt es nicht. „Die Reichen“ sind keine homogene Gruppe, sie sind weder ethnisch noch weltanschaulich in irgendeiner Weise verbunden (zumindest nicht auf einer der primären Ebene - auf Dauer macht Reichtum ähnlich, wie wir gleich sehen werden). Was macht es so schwer, sich einzufühlen?

Wenn ich mich in jemanden einfühle, der gekränkt, enttäuscht, verletzt oder auch auf „unschuldige Weise glücklich“ ist, dann empfinde ich etwas, was man als Mitgefühl bezeichnen kann. Wenn ich versuche, mich in jemanden einfühlen, der inmitten einer selbstgefälligen Wohlstandshabitus unterwegs ist, dann entsteht weniger Mitgefühl, als vielmehr eine Art von Ärger, je nach Perspektive vielleicht auch Neid .
Wie komme ich aber auf die Idee, dass ein solcher „selbstgefälligen Wohlstandshabitus“ (Achtung Abwertung!) die vorherrschende Verfassung reicher Menschen wäre? Weil ich oft beobachtet habe, wie schnell Reiche ihre Position und ihren Wohlstand als eigenes Verdienst ansehen. Sie ignorieren dabei völlig, dass Ihnen alles, was sie sind und haben, gegeben (geschenkt!) ist: von den Eltern, über die Gene, über die Zeit, in die sie hinein geboren wurden, bis hin zu dem Land, in dem sie aufwachsen durften.
Zum Zweiten vergessen Reiche, dass sie nur deshalb reich sein können, weil andere ärmer sind. Würde nämlich jede Anstrengung und Arbeit fair und gleich bewertet, könnte es schlichtweg nicht sein, dass das Zimmermädchen im Hotel nur einen winzigen Bruchteil dessen verdient, was der Hotelgast als Einkommen einnimmt.
Reiche gehen davon aus, dass ihnen ihr Reichtum ZUSTEHT.
In diesem Zusammenhang gibt es ein spannendes Experiment des Sozialpsychologen Paul Piff (Universität Berkeley): Zwei Menschen spielen Monopoly, einer bekommt per Münzwurf doppelt so viel Startgeld und würfelt mit zwei Würfeln statt einem. (Paul Piff, TED 2013) Sie waren also von Anfang an auf der Gewinnerschiene. Nun beobachtete man das

Verhalten dieser „Gewinner“: Obwohl allen Beteiligten sonnenklar war, dass der gewährte Vorsprung hauptursächlich für den Spielgewinn war, zeigte sich bei den „Gewinnern“ zunehmend ein Verhalten, das selbstbewusster und eher als Hochstatus zu beschreiben war. Gewinnen verändert (über das zentralnervöse Belohnungssystem) unsere Wahrnehmung und unser Verhalten – es ist wirkt wie eine Droge (was neurobiologisch gesehen tatsächlich zutrifft). Ob Reichtum Menschen generell rücksichtsloser macht, ist allerdings umstritten – große Umfragen in Deutschland und den USA fanden das Gegenteil. (Korndörfer u. a. 2015)

Ein besonderer Habitus, der einem in der Begegnung mit reichen Menschen auffallen kann, ist die Arroganz. Das Wort kommt vom lateinischen arrogare: sich etwas anmaßen, etwas für sich beanspruchen, das einem nicht zusteht. (DWDS) Wenn ich reich bin, frage ich keinen, denn ich kann mir leisten, zu tun, was ich möchte, in dem ich es mir kaufe. Ich muss die anderen nicht beachten. Jeder, der schon einmal eine Begegnung erlebt hat, bei der der andere die eigene Anwesenheit schlichtweg ignoriert, obwohl dies sozial geboten gewesen wäre, weiß wie ärgerlich das ist.

Aus Reichtum erwächst ganz automatisch ein Hochstatus – die subtile Dominanz des Stärkeren in sozialen Begegnungen (wobei sich der/die Stärkere leisten kann, auch einmal in den Tiefstatus zu wechseln, wenn es ihm/ihr dienlich ist – wogegen es dem Schwächeren kaum gelingen wird, glaubwürdig in den Hochstatus zu kommen).

All dies kann als subtile Verachtung erfahren werden. Und diese Verachtung breitet sich aus, je mehr die Ungleichheit zunimmt. Dies geschieht innerhalb von Gesellschaften, aber auch global gesehen.

In besonderer Weise kommt diese Verachtung zum Ausdruck, wenn ganze Wohnviertel als sogenannte „soziale Brennpunkte“ bezeichnet werden und Menschen, die über kein oder nur ein sehr geringes Einkommen verfügen, pauschal als „asozial“ bezeichnet werden, weil ihr Konsum und Lebensstil vom Mangel an Geldmitteln gezeichnet ist. Sobald man darüber nachdenkt, offenbart sich, was das eigentlich für eine Frechheit ist. Wer ist nun asozialer – eine*r, der/die genügend Geldmittel hat, um andere zu unterstützen und dies nicht tut, oder eine*r der/die schlicht zu wenig hat, um einen gleichwertigen Anteil am gesellschaftlichen Leben haben zu können.

Aber auch für die Reichen gilt: sie teilen mit uns allen die gleichen Bedürfnisse nach Anerkennung, nach Gesehen werden, nach Sicherheit, nach Liebe und Sexualität, nach Zugehörigkeit, nach Würde und Sinn. Das Streben nach Macht ist letztendlich so etwas wie eine perverse Strategie der Bedürfnisbefriedigung, die Illusion, man könne alle seine Bedürfnisse befriedigen, wenn man nur möglichst unbegrenzt über materielle Ressourcen und andere Menschen verfügen könnte – wozu Geld das zentrale Mittel ist. Dies unterschlägt, dass sich bei jedem, der sich nicht völlig verschließt, eine innere Stimme melden wird, die nach dem Sinn des eigenen Daseins fragt und die durchaus zu Mitgefühl fähig ist. Diese Stimme muss unterdrückt werden, um einen arrogant reichen Lebensstil durchhalten zu können. Abgesehen davon, stellen sich mit zunehmender Befriedigung materieller Bedürfnisse und bei fehlender Sinnerfahrung, mehr und mehr Neurosen aller Art ein, was dazu führt, dass jeder weitere Euro immer weniger zusätzliches Glück bringt. Wer unglücklich ist, wird ab einem gewissen Einkommen durch noch mehr Geld nicht mehr glücklicher. (Killingsworth, Kahneman & Mellers 2023)

Mein Versuch, die Welt aus der Perspektiver reicher Menschen zu sehen, ja „Verständnis“ für sie zu entwickeln, ist daran gescheitert, dass es mir nicht gelingt, bestimmte

> Haltungen einzufühlen, ohne sie gleich abzuwerten.

Alles, was ich in diesen beiden Texten geschrieben habe, ist in hohem Maße subjektiv und diskussionswürdig. Ich würde mich sehr freuen, wenn Du mir zu diesen Versuchen, andere Perspektiven besser zu verstehen, eine weiterführende Antwort geben würdest.

Was die neuere Forschung über die Folgen von Ungleichheit sagt

Der Vortrag von Richard Wilkinson ist von 2011. Das Bild ist heute vielschichtiger: Nicht jede Folge ist so eindeutig, wie sie damals schien. Andere Folgen – etwa für die Politik – sind besser belegt.

- Eine große Meta-Analyse von 168 Studien mit über 11 Millionen Menschen fand: Wer in einer ungleicheren Region lebt, ist deshalb allein im Durchschnitt nicht unglücklicher oder psychisch kränker. Bei Menschen mit wenig Geld und in Zeiten hoher Inflation schadet Ungleichheit aber. (LIVES-Zentrum)
- Wichtig: Dieselbe Studie fand einen schädlichen Zusammenhang bei Menschen mit niedrigem Einkommen. Die Autoren sehen Ungleichheit als Verstärker anderer Probleme wie Armut und Inflation. (Sommet u. a., Nature)
- Wer die eigene Gesellschaft als sehr ungleich wahrnimmt, unterstützt mit 2,7 Prozentpunkten höherer Wahrscheinlichkeit eine populistische Partei. Ein Experiment in Deutschland, Dänemark und Italien stützt einen ursächlichen Zusammenhang. (Forschung & Lehre)
- Reichtum bringt politischen Einfluss: Laut Oxfam haben Milliardäre eine 4.000-mal höhere Wahrscheinlichkeit, ein politisches Amt zu bekleiden, als normale Menschen. (BreakingNews.ie)
- Ungleichheit kostet Lebensjahre: Frauen aus der niedrigsten Einkommensgruppe sterben im Schnitt 4,4 Jahre früher als Frauen aus der höchsten, bei Männern sind es 8,6 Jahre. 27 Prozent der Männer mit dem niedrigsten Einkommen sterben vor ihrem 65. Geburtstag, in der höchsten Gruppe 14 Prozent.(Robert Koch-Institut 2019)

> **Vertiefung · Wilkinson und Pickett auf dem Prüfstand**
>
> Wilkinson und Pickett haben gezeigt: Gleichere Länder schneiden bei Gesundheit, Vertrauen und vielen sozialen Problemen besser ab. Diese Befunde sind einflussreich, aber nicht unumstritten.
>
> 2026 erschien in „Nature“ eine große Meta-Analyse. Ein Team um den Sozialpsychologen Nicolas Sommet (Universität Lausanne) hat 168 Studien mit über 11 Millionen Menschen aus 38.335 Regionen weltweit gemeinsam ausgewertet. Die Frage: Sind Menschen, die in einer ungleicheren Region oder einem ungleicheren Land leben, im Schnitt unglücklicher oder psychisch kränker als Menschen in gleicheren Gegenden?
>
> Die Antwort: im Durchschnitt nein. Der Unterschied ist so klein, dass er praktisch null ist. „Hängt nicht zusammen“ heißt also: Allein dadurch, dass die Kluft zwischen Arm und Reich größer ist, sind die Menschen dort nicht weniger zufrieden und nicht häufiger depressiv. Über Armut sagt das nichts – dass Armut krank und unglücklich macht, ist gut belegt. Es geht nur um den Abstand als solchen.
>
> Warum frühere Studien oft etwas anderes fanden: Rund 80 Prozent der bisherigen Studien hatten methodische Schwächen. Dazu kommt die Publikationsverzerrung:

Studien, die keinen Zusammenhang finden, werden seltener veröffentlicht und bleiben „in der Schublade“. Das Team hat deshalb die Forschenden einzeln angeschrieben und auch unveröffentlichte Ergebnisse eingesammelt.

Egal ist Ungleichheit trotzdem nicht. Sie wirkt wie ein Verstärker, der von der Lage abhängt: In Zeiten hoher Inflation, wenn das Leben teurer wird, geht es Menschen in ungleicheren Regionen schlechter; bei stabilen Preisen verschwindet der Effekt oder wird sogar leicht positiv. Und bei Menschen mit niedrigem Einkommen fand das Team einen schädlichen Zusammenhang: Für sie geht mehr Ungleichheit mit schlechterer psychischer Gesundheit einher. Die Autoren empfehlen deshalb, vor allem die Armut zu bekämpfen. (Sommet u. a., Nature 2026 · LIVES-Zentrum)

Für Deine Einordnung heißt das: Armut schadet nachweislich. Ob Ungleichheit an sich allen schadet, ist in der Forschung offen.

Quellen: Sommet u. a. · LIVES-Zentrum

Vertiefung · **Reichtum und Macht: was Oxfam 2026 berichtet**

Oxfam veröffentlichte im Januar 2026 zum Weltwirtschaftsforum in Davos den Bericht „Resisting the Rule of the Rich“. Er rückt die politische Macht großer Vermögen in den Mittelpunkt. Laut Oxfam haben Milliardäre eine 4.000-mal höhere Wahrscheinlichkeit, ein politisches Amt zu bekleiden. Neun der zehn größten Social-Media-Unternehmen gehören sechs Milliardären.

In einer Umfrage in 66 Ländern sagte fast die Hälfte der Befragten, dass Reiche in ihrem Land oft Wahlen kaufen. Hinweis: Oxfam ist eine Hilfsorganisation mit klaren politischen Forderungen (etwa höhere Steuern auf große Vermögen).

Quellen: BreakingNews.ie · Leipziger Internet Zeitung

Was spricht gegen die genannten Fakten und Analysen?

Wenn Du belegbare Informationen hast, die den hier dargestellten widersprechen oder diese ergänzen, sende uns bitte eine E-Mail, möglichst mit entsprechenden Links und Belegen dazu. Wir prüfen Deine Informationen im Rahmen unserer Möglichkeiten und werden sie veröffentlichen, wenn wir die Evidenz nachvollziehen können. Vielen Dank!

Teil 3 von 3

Ziele und Wege zu mehr Gerechtigkeit

Welche Ziele sich die Welt gesetzt hat und welche Wege zu einer gerechteren Verteilung führen: von der Milliardärssteuer bis zur Bildung.

- Der Vorschlag: Milliardäre sollen mindestens 2 Prozent ihres Vermögens pro Jahr an Steuern zahlen. Das würde von rund 3.000 Menschen weltweit 200 bis 250 Milliarden US-Dollar pro Jahr einbringen. (EU Tax Observatory)
- 2025 setzten die Finanzämter 21,4 Milliarden Euro Erbschaft- und Schenkungsteuer fest – 60,8 Prozent mehr als im Vorjahr und ein neuer Höchstwert. (Haus & Grund)
- In etwa 6 von 10 der 108 untersuchten Länder sind die Einkommen der ärmsten 40 Prozent seit 2015 schneller gewachsen als der Durchschnitt (Ziel 10.1). (UN)

- Von 100 Kindern aus Akademikerfamilien beginnen 78 im Lauf ihres Lebens ein Studium.
(Stuttgarter Zeitung)

Ziele für mehr Verteilungs- und Chancengerechtigkeit

Ungleichheit in und zwischen Ländern verringern: Die Ziele der Vereinten Nationen

> **Ungleichheit in und zwischen Ländern verringern: Die Ziele der Vereinten Nationen**
>
> Zehntes der 17 Ziele der Vereinten Nationen für eine nachhaltige und gerechte Zukunft. Die Agenda 2030.
> 10.1 Bis 2030 nach und nach ein über dem nationalen Durchschnitt liegendes Einkommenswachstum der ärmsten 40 Prozent der Bevölkerung erreichen und aufrechterhalten
> 10.2 Bis 2030 alle Menschen unabhängig von Alter, Geschlecht, Behinderung, Rasse, Ethnizität, Herkunft, Religion oder wirtschaftlichem oder sonstigem Status zu Selbstbestimmung befähigen und ihre soziale, wirtschaftliche und politische Inklusion fördern
> 10.3 Chancengleichheit gewährleisten und Ungleichheit der Ergebnisse reduzieren, namentlich durch die Abschaffung diskriminierender Gesetze, Politiken und Praktiken und die Förderung geeigneter gesetzgeberischer, politischer und sonstiger Maßnahmen in dieser Hinsicht
> 10.4 Politische Maßnahmen beschließen, insbesondere fiskalische, lohnpolitische und den Sozialschutz betreffende Maßnahmen, und schrittweise größere Gleichheit erzielen
> 10.5 Die Regulierung und Überwachung der globalen Finanzmärkte und -institutionen verbessern und die Anwendung der einschlägigen Vorschriften verstärken
> 10.6 Eine bessere Vertretung und verstärkte Mitsprache der Entwicklungsländer bei der Entscheidungsfindung in den globalen internationalen Wirtschaftsund Finanzinstitutionen sicherstellen, um die Wirksamkeit, Glaubwürdigkeit, Rechenschaftslegung und Legitimation dieser Institutionen zu erhöhen
> 10.7 Eine geordnete, sichere, reguläre und verantwortungsvolle Migration und Mobilität von Menschen erleichtern, unter anderem durch die Anwendung einer planvollen und gut gesteuerten Migrationspolitik
> 10.a Den Grundsatz der besonderen und differenzierten Behandlung der Entwicklungsländer, insbesondere der am wenigsten entwickelten Länder, im Einklang mit den Übereinkünften der Welthandelsorganisation anwenden
> 10.b Öffentliche Entwicklungshilfe und Finanzströme einschließlich ausländischer Direktinvestitionen in die Staaten fördern, in denen der Bedarf am größten ist, insbesondere in die am wenigsten entwickelten Länder, die afrikanischen Länder, die kleinen Inselentwicklungsländer und die Binnenentwicklungsländer, im Einklang mit ihren jeweiligen nationalen Plänen und Programmen
> 10.c Bis 2030 die Transaktionskosten für Heimatüberweisungen von Migranten auf weniger als 3 Prozent senken und Überweisungskorridore mit Kosten von über 5 Prozent beseitigen

SDG 10 und Armut weltweit: der aktuelle Stand

Wie weit ist die Welt beim 10. Ziel, weniger Ungleichheit? Die Vereinten Nationen ziehen jedes Jahr Bilanz. Die Ergebnisse sind gemischt.

- In etwa 6 von 10 der 108 untersuchten Länder sind die Einkommen der ärmsten 40 Prozent seit 2015 schneller gewachsen als der Durchschnitt (Ziel 10.1). (UN)
- Geld in die Heimat zu schicken, ist weiterhin teuer: 200 Dollar zu überweisen, kostete im Schnitt 6,7 Prozent. Das Ziel (10.c) sind weniger als 3 Prozent. (UN)
- Diskriminierung nimmt zu: In Ländern mit mehreren Umfragen stieg der Anteil der Menschen, die Diskriminierung erlebt haben, von 14,8 auf 17,1 Prozent. (UN)
- Die Zahl der Geflüchteten weltweit ist auf 37,8 Millionen gestiegen. (UN)
- Die Weltbank misst extreme Armut seit Juni 2025 mit einer neuen Grenze von 3 Dollar pro Tag (vorher 2,15 Dollar). 2024 lebten danach rund 824 Millionen Menschen in extremer Armut; für 2026 schätzt die Weltbank etwa 811 Millionen. (Weltbank) (Our World in Data)

Wege zu mehr Gerechtigkeit bei der Verteilung von Gütern und Chancen

Ansätze von Piketty

Die Autoren des Weltreports über Ungleichheit (Forschergruppe um Thomas Piketty) schlagen u.a. folgendes vor:

- Höhere Besteuerung der Einkommen und Erbschaften von Gutverdienern und Reichen
- Einrichtung eines globalen Finanzregisters, in dem die Eigentümer von Vermögenswerten erfasst sind, um Steuerflucht und Geldwäsche einzudämmen
- Gleicher Zugang zu Bildung für alle Schichten (via öffentliche Investitionen)
- Mehr betriebliche Mitbestimmung
- Angemessene Mindestlöhne
- Öffentliche Investitionen in Bildung, Gesundheit und Umweltschutz

.

Mindeststeuer für Milliardäre: Wo steht die Idee 2026?

Piketty und seine Kollegen fordern seit Jahren höhere Steuern auf große Vermögen. Der Ökonom Gabriel Zucman (EU Tax Observatory) hat 2024 für die G20 unter brasilianischem Vorsitz einen konkreten Plan vorgelegt. Ob man ihn gut findet, ist eine politische Frage. Hier die Fakten dazu.

- Der Vorschlag: Milliardäre sollen mindestens 2 Prozent ihres Vermögens pro Jahr an Steuern zahlen. Das würde von rund 3.000 Menschen weltweit 200 bis 250 Milliarden US-Dollar pro Jahr einbringen. (EU Tax Observatory)
- Heute zahlen Milliardäre laut dem Bericht effektiv nur Steuern im Wert von etwa 0,3 Prozent ihres Vermögens. (EU Tax Observatory)
- Die G20-Staats- und Regierungschefs haben sich im November 2024 in Rio verpflichtet, zusammenzuarbeiten, damit Superreiche wirksam besteuert werden. Einen Steuersatz haben sie nicht festgelegt. (EY Tax News)
- Brasilien hat Ende 2025 ein Gesetz beschlossen: Wer bis 5.000 Reais im Monat verdient, zahlt keine Einkommensteuer mehr. Wer mehr als 600.000 Reais im Jahr hat, zahlt eine Mindeststeuer von bis zu 10 Prozent. Es gilt seit Januar 2026. (Campos Thomaz Advogados)
- In Frankreich wurde eine „Zucman-Steuer“ (2 Prozent auf Vermögen über 100 Millionen

Euro) heftig debattiert. Die Nationalversammlung stimmte 2025 zuerst zu und lehnte sie im Herbst dann ab. (Jüdische Allgemeine)

> **Vertiefung · Brasilien: Steuerreform gegen Ungleichheit**
>
> Brasilien hatte 2024 den G20-Vorsitz und brachte die Milliardärssteuer auf die Agenda. Im eigenen Land hat Präsident Lula am 26. November 2025 eine Einkommensteuerreform unterzeichnet. Wer bis 5.000 Reais im Monat verdient, zahlt keine Einkommensteuer mehr. Bis 7.350 Reais sinkt die Steuer schrittweise.
>
> Bezahlt wird das unter anderem durch eine Mindeststeuer für hohe Einkommen über 600.000 Reais im Jahr. Ihr Satz steigt bis auf höchstens 10 Prozent. Die Reform gilt seit Januar 2026.
>
> Quellen: Brasil de Fato · Campos Thomaz Advogados

Bekämpfung von Ungleichheit aus Sicht von Journalisten

Wie sich Ungleichheit bekämpfen lässt (SZ 30.9.16)

- Drei Viertel aller Akademikerkinder in Deutschland studieren – und ein Viertel der Arbeiterkinder. Eines der Hindernisse für mehr Chancengerechtigkeit wird in der frühen „Sortierung“ ab der 4. Klasse gesehen.
- Millionäre müssen ihre Kapitalerträge nur mit 25 Prozent versteuern.
- Familienunternehmer dürfen ihre Firmen nahezu steuerfrei vererben. („In den vergangenen Jahren bekamen etwa 100 Kinder unter 14 Jahren steuerfrei Firmen im Wert von 30 Milliarden Euro übertragen.“ SZ 14.12.17))

Anmerkung: Man merkt in dem Artikel, wie schwer sich die SZ-Autoren mit dem Gedanken tun, drastische und wirksame Maßnahmen gegen die extreme Ungleichheit auch nur zu beschreiben…

Dringend gesucht: Ideen gegen Armut – Lebenserwartung in Deutschland (SZ 1.4.16)
Die **Lebenserwartung** der Reichen und Armen in Deutschland unterscheidet sich um **ca. 8 Jahre**.
Der Unterschied in der **Lebenszeit**, die ein Mensch **GESUND** verbringt, beträgt zwischen Reichen und Armen **ca. 14 Jahre**.

Es gibt eine Verinselung der Lebenswelten (SZ 10.9.16)
Soziologe Patrick Sachweh: *„Was sind eigentlich die gesellschaftlich als wertvoll angesehenen Leistungen? Wer sind diejenigen, die solche Leistungen erbringen, und wie sollte das honoriert werden?“*

Tut etwas gegen die Wut der Abgehängten! (SZ 14.12.17)
„Mehr für Bildung ausgeben, damit das Gehalt weniger von der Herkunft abhängt. Für bezahlbare Wohnungen in den Städten sorgen. Die Verhandlungsmacht der Arbeitnehmer stärken. Und: Steuern für die Mittelschicht sowie Sozialabgaben für Geringverdiener senken. Finanzieren könnte der Staat dies durch eine höhere Belastung jener, die vom globalen Kapitalismus so stark profitieren.“ Und – ist was in dieser Richtung passiert?

Chancengerechtigkeit: Herkunft entscheidet noch immer

Drei Viertel der Akademikerkinder studieren, aber nur ein Viertel der Arbeiterkinder – daran

hat sich kaum etwas geändert.

- Von 100 Kindern aus Akademikerfamilien beginnen 78 im Lauf ihres Lebens ein Studium. (Stuttgarter Zeitung)
- Haben die Eltern keinen Studienabschluss, sind es nur 25 von 100 Kindern. (Stuttgarter Zeitung)
- Der UNICEF-Bericht 2025 zur Lage der Kinder in Deutschland zeigt, wie stark die materielle Lage der Familie über die Chancen der Kinder entscheidet. (Deutsches Jugendinstitut)

> **Vertiefung · Der Bildungstrichter: Wie Herkunft den Weg zur Uni bestimmt**
>
> Das Deutsche Zentrum für Hochschul- und Wissenschaftsforschung (DZHW) berechnet regelmäßig den „Bildungstrichter". Nach den Zahlen von 2024 nehmen 78 von 100 Kindern aus Akademikerfamilien im Lauf ihres Lebens ein Studium auf. Bei Kindern, deren Eltern nicht studiert haben, sind es nur 25 von 100.
>
> Diese Zahlen messen den Studienbeginn, nicht den Abschluss.
>
> Quellen: Stuttgarter Zeitung

Mit Steuern steuern

So könnte die Politik Ungleichheit bekämpfen (SZ 27.1.16) Folgende Instrumente könnten genutzt werden:

- Grundsteuer
- Vermögenssteuer: in der BRD im internationalen Vergleich eher niedrig. Angst: Flucht ins Ausland. Daher Abgeltungssteuer (Peer Steinbrück: *„25 Prozent von X ist besser als nix"* Inzwischen wissen wir natürlich von Panama-Papers usw.…
- Erbschaftssteuer: Problem – zwei Drittel der Erbschaften bestehen aus Betriebsvermögen.
- Erhöhung der Grundsicherung („Hartz IV"). Problem: *„Bei einer stark erhöhten Regelleistung würde die Zahl der Hartz-IV-Bezieher drastisch steigen, weil mehr Geringverdiener einen Anspruch darauf hätten, ihren Lohn mit der Grundsicherung aufzustocken."*

Reiche Erben sollten mit 99 Prozent besteuert werden (SZ 23.9.16) *Bisher zahlen Erben zwischen sieben und fünfzig Prozent. Kluge Erben zahlen, wenn sie ihr Unternehmen fortführen und alle Jobs über mehrere Jahre hinweg erhalten, sogar manchmal nur null Prozent…" „Eine hoheErbschaftsteuerist urkapitalistisch. Wer in einer Gesellschaft leben möchte, in der der Mensch, seine Fähigkeiten und damit seine Leistung im Vordergrund stehen, muss den Nachkommen das Geld wegnehmen. …"*

Siehe auch: „Wenn Kinder Multimillionäre werden" (SZ 8.9.16)

„Ökonom fordert 100 Prozent Erbschaftsteuer" (SZ 27.1.16): Prof. Guy Kirsch, emeritierter Professor der Uni Freiburg (Schweiz) schlägt folgendes vor: *Die Erlöse (aus der Erbschaftssteuer) sollen in einen speziellen Fonds („Trust") fließen. Dieser soll dazu verwendet werden, Erbschaften auszuzahlen, und zwar für alle Erbberechtigten die gleiche Summe, unabhängig davon, ob die Eltern oder Großeltern eine Milliarde oder gar nichts hinterlassen haben. Um dem Erblasser keinen Ausweg zu lassen, soll es auch eine hohe Schenkungsteuer geben. Auch für Betriebsnachfolger gäbe es keine Ausnahmen.*
Ach ja: Kirsch versteht sich nicht als Kommunist, sondern als „individualistischer Liberaler": *„Der Liberalismus geht davon aus, dass mit jedem Individuum das Leben neu beginnt"* Dabei

steht er in einer Tradition u.a. mit Jonathan Swift und Dale Carnegie.

So einfach könnten die Reichsten die Armut stoppen (SZ 22.1.16)
Die NGO Brookings Institution behauptet 2016: The global poverty gap is falling. Billionaires could help close it. Was ist mit Poverty Gap gemeint? Dass die Ärmsten der Armen nicht mehr unter der Grenze für extreme Armut leben müssen (damals 1,90 US-Dollar, heute 3 US-Dollar am Tag) (Quelle).

Eine (hohe) Finanztransaktionssteuer könnte ein erster Schritt sein!

Erbschaftsteuer: Rekordeinnahmen und ein Verfahren in Karlsruhe

Die Einnahmen sind stark gestiegen, und das Bundesverfassungsgericht prüft erneut die Regeln.

- 2025 setzten die Finanzämter 21,4 Milliarden Euro Erbschaft- und Schenkungsteuer fest – 60,8 Prozent mehr als im Vorjahr und ein neuer Höchstwert. (Haus & Grund)
- Die meisten Erbschaften bleiben steuerfrei, weil sie unter den Freibeträgen liegen. (Haus & Grund)
- Am 12. Oktober 2026 hat das Bundesverfassungsgericht über eine Klage Bayerns gegen mehrere Vorschriften des Erbschaftsteuergesetzes verhandelt (Bewertung von Immobilien, Freibeträge, Steuersätze). (Bundesverfassungsgericht, Pressemitteilung Nr. 4)
- Am 13. Oktober 2026 ging es um die Frage, ob die Steuervorteile für vererbte Betriebsvermögen gerecht sind. Geklagt hat ein Mann, der Immobilien und Wertpapiere von seiner Tante geerbt hat und sich benachteiligt sieht. (tagesschau)

> Vertiefung · **Erben in Deutschland: Was in Karlsruhe geprüft wird**
>
> Das Bundesverfassungsgericht hat im Oktober 2026 an zwei Tagen zur Erbschaftsteuer verhandelt. Am 12. Oktober ging es um eine Normenkontrolle der Bayerischen Staatsregierung. Bayern greift die Regeln zur Bewertung von Immobilien, die Freibeträge und die Steuersätze an und meint, der Bund sei dafür nicht zuständig.
>
> Am 13. Oktober ging es um die Frage, ob die weitgehende Verschonung von Betriebsvermögen den Gleichheitsgrundsatz verletzt. Ein Urteil wird laut Handelsblatt voraussichtlich Anfang 2027 erwartet. Bis dahin gilt das bisherige Recht.
>
> Zum Vergleich: 2025 wurden 77,9 Milliarden Euro durch Erbschaften und Vermächtnisse und 63,2 Milliarden Euro durch Schenkungen steuerlich erfasst.
>
> Quellen: Bundesverfassungsgericht, Pressemitteilung Nr. 4 · Handelsblatt · Haus & Grund

Entwicklungshilfe

Wir wissen heute aus den Erfahrungen in der Entwicklungshilfe, dass auch gut gemeinte Aktivitäten oft negative Ergebnisse zur Folge haben. Daher müssen wir sehr sorgfältig prüfen, welche Wechselwirkungen sich aus Maßnahmen ergeben können.

Damit stellen wir uns mit unserem Handeln der gegebenen Komplexität und Interdependenz. Dies darf aber nicht dazu führen, dass wir uns letztlich handlungsunfähig machen.

> Vertiefung · **Neue Armutsgrenze der Weltbank: 3 Dollar am Tag**
>
> Die Weltbank hat im Juni 2025 ihre Grenze für extreme Armut von 2,15 auf 3 Dollar pro

> Tag angehoben. Der Grund sind neue Preisdaten. Deshalb stieg die Zahl der extrem Armen auf dem Papier – ohne dass jemand ärmer wurde.
>
> Nach der neuen Grenze lebten 2024 rund 824 Millionen Menschen in extremer Armut; für 2026 schätzt die Weltbank etwa 811 Millionen. (Weltbank)
>
> Quellen: Our World in Data

Kleine Schritte

Von Haare schneiden bis zur Rechtsberatung – Projekte gegen soziale Ungleichheit (SZ 29.9.16)
Für Deutschland, Österreich und die Schweiz zählt die Website suspendedcoffee.de 234 Cafés, die vorfinanzierten Kaffee anbieten.
Desweiteren gibt es:

- Ein Hartz-IV-Orchester (finanziert Auftritte für arbeitslose Musiker)
- Computerspenden
- Kostenloses Haare schneiden
- Kühlfahrzeuge für die Tafeln
- Rechtsberatung von Nachwuchsjuristen für Arbeitslose

> Stand: 05.11.2026

Geschlechtergerechtigkeit

Gleiche Rechte, gleiche Chancen, gleiche Würde – für Frauen und für Männer. Was Zahlen aus 19 Ländern über Bildung, Lohn, Macht, Gesundheit und Lebensdauer zeigen.

Haltung

Worum es geht

Angefangen hat dieser Teil der Webseite, der sich mit Ungerechtigkeit beschäftigt, mit der Frage, wie man mit den Falschaussagen und Verzerrungen umgehen soll, die z. B. die AfD zum Thema Migration verbreitet. Was kann man zu einer europäischen Politik der Abschottung sagen, in der die Menschenrechte überhaupt nicht mehr als relevante Größe vorkommen? Je mehr ich mich damit beschäftigt habe, desto tiefer ging es. Ungerechte Wirtschaftssysteme, Krieg und Verfolgung werden auch durch reiche Staaten verstärkt. Je mehr Aspekte und Themen für mich sichtbar wurden, desto mehr wurde das Thema der weltweiten Ungerechtigkeit deutlich.

Aber man kann keine Webseite über Ungerechtigkeit auf der Welt machen, ohne auch die Geschlechtergerechtigkeit zu thematisieren. Hier gibt es schreiendes Unrecht. Gleichzeitig gibt es starke feministische Bewegungen. Und es gibt bereits Gegenbewegungen, die komplett rückwärtsgewandt sind. Auch mir als deutschem Mann selbst sind schon als feministisch bezeichnete Haltungen und Forderungen begegnet, die in mir eher Widerstand erzeugt haben. Damit will ich mich hier auseinandersetzen, immer auf der Basis der Gleichwürdigkeit aller Menschen und einer Vorstellung von Gerechtigkeit, die v. a. durch die Anwendung von John Rawls' „Veil of Ignorance" („Schleier des Nichtwissens", siehe Ungleich oder ungerecht?) entsteht.

Die praktische Möglichkeit, solche hoch komplexen Themen zu recherchieren, habe ich erst durch den Zugang zu KI bekommen. Wie auch auf den anderen Seiten setze ich die KI in einem Wechselspiel von Recherche, Überprüfung, neuen Fragen, erneuter Recherche usw. ein, um ein möglichst tiefes und umfassendes Bild des Themas zu entwickeln. Aber es bleibt natürlich immer nur das: ein Bild der Wirklichkeit, das wahrscheinlich immer noch unvollständig, einseitig, subjektiv und verzerrt ist. Und wie immer geht es darum, nicht nur bei den Fakten stehen zu bleiben, sondern auch mit dem Herzen zu sehen …

Gerecht ist das Verhältnis der Geschlechter, wenn Frauen und Männer die gleichen Rechte, die gleichen Chancen und die gleiche Würde haben – und frei entscheiden können, wie sie leben wollen. Es geht nicht darum, ein Geschlecht über das andere zu stellen oder Nachteile einfach umzudrehen. Wer Gerechtigkeit will, schaut auf beide.

Darum stehen auf dieser Seite die Zahlen für Frauen und für Männer immer nebeneinander: Bildung, Lohn, Macht, Gesundheit, Lebensdauer und Lebenszufriedenheit in 19 Ländern auf allen Kontinenten. Das Ergebnis ist eindeutig: Benachteiligung gibt es auf beiden Seiten – aber sie ist ungleich verteilt und unterschiedlich schwer. Und manches ist so krass, dass es nichts abzuwägen gibt: wenn Mädchen als Kinder verheiratet oder beschnitten werden, wenn

Frauen kaum mitentscheiden dürfen, wenn junge Männer in großer Zahl Gewalt zum Opfer fallen.

Auf einen Blick

Was die Zahlen zeigen

- ### Macht ist noch männlich

  Nur in Mexiko sitzen etwa gleich viele Frauen wie Männer im Parlament; Mexiko schreibt die Parität seit 2019 in der Verfassung vor. Am weitesten entfernt sind Nigeria (4 %), Indien (14 %) und Japan (15 %, Wahl vom Februar 2026). Paritätische Kabinette haben Deutschland, Kanada und Mexiko – in China, Indien, der Türkei und Nigeria ist weniger als jeder zehnte Ministerposten mit einer Frau besetzt. In der Justiz sieht es anders aus: In Frankreich (70 %), Polen und Italien sind die meisten Richter/innen Frauen – an den obersten Gerichten aber deutlich weniger, in Brasilien, Indien, Indonesien und der Türkei höchstens eine von zehn. In Ägypten ist kaum eine Richterin im Amt.

- ### Weniger Lohn pro Stunde

  Frauen verdienen pro Stunde fast überall weniger: von 96 % des Männerlohns in Polen über 84 % in Deutschland bis 73 % in Nigeria und 71 % in Südkorea. Ein Teil des Abstands erklärt sich durch Berufe, Branchen und Teilzeit – aber auch diese Unterschiede entstehen nicht im luftleeren Raum.

- ### Männer sterben früher

  Männer leben in allen 19 Ländern kürzer – in Polen 7,4 Jahre, in Südafrika 7,0, in Brasilien 6,1, in Deutschland 4,7. Sie nehmen sich 1,2-mal (Indien) bis 6,3-mal (Polen) so oft das Leben und werden in Mexiko 8-mal, in Brasilien fast 9-mal so oft Opfer eines Tötungsdelikts.

- ### Junge Männer fallen in der Bildung zurück

  Heute studieren in den meisten Ländern deutlich mehr Frauen als Männer – in Polen 99 zu 63, in Norwegen 115 zu 77 (Bruttoquote). Nur in Japan, Südkorea und Kenia ist es umgekehrt. Bei den Älteren haben Männer noch häufiger einen höheren Abschluss oder einen Doktortitel.

- ### Wo Mädchen am meisten verlieren

  In Nigeria haben 39 % der Frauen, aber 59 % der Männer einen höheren Schulabschluss, in Indien 33 zu 49 %. In Nigeria wurde jede dritte junge Frau als Kind verheiratet, in Indien gut jede fünfte. In Ägypten sind 87 % der Frauen beschnitten, nur 18 % stehen im Erwerbsleben.

- ### Förderung fast nur für eine Seite

  Alle 19 Staaten fördern Frauen und Mädchen gezielt, 14 davon umfangreich. Staatliche Programme für Männer und Jungen gibt es in 7 Ländern, in 3 kaum, in 9 gar nicht. Vereine und NGOs für Männer gibt es in 8 Ländern in nennenswerter Zahl – mitgezählt sind dabei auch Täterberatung und Kampagnen gegen Gewalt an Frauen. Dafür gelten Wehrpflicht,

Wehrerfassung oder Musterung in 9 Ländern nur für Männer.

- **Gleich zufrieden**

  In 18 Ländern sind Frauen und Männer fast gleich zufrieden mit ihrem Leben – die Unterschiede liegen bei höchstens 0,3 Punkten auf einer Skala bis 10. Etwas zufriedener als die Männer sind Frauen in Japan, Indonesien und Deutschland.

- **Gleich viel Arbeit - anders verteilt**

  Frauen leisten überall mehr unbezahlte Arbeit für Haushalt und Familie – in Japan fast 4-mal, in Indien und Ägypten 8- bis 9-mal so viel wie Männer. Männer arbeiten mehr gegen Lohn. Zusammengerechnet arbeiten beide in vielen Ländern etwa gleich lang; in Italien, China, Indien und Südafrika arbeiten Frauen deutlich mehr.

Die Tabellen in einer Grafik

Wer hat wo die Nachteile?

Die Grafik fasst die große Tabelle zusammen. Je Land und Lebensbereich zeigt sie, wer im Durchschnitt der Merkmale schlechter dasteht – als Waage mit Frauen links und Männern rechts: Die schlechter gestellte Seite sinkt nach unten; je schräger der Balken und je dunkler das Feld, desto deutlicher der Unterschied. Zeigst Du mit der Maus auf ein Feld, erscheinen die Zahlen dahinter. Die Grafik sagt nicht, wer schuld ist, und nicht jeder Abstand ist ungerecht (siehe nächster Abschnitt).

Wer steht schlechter da? Wie bei einer Waage sinkt die schlechter gestellte Seite – je schräger, desto deutlicher. Frauen schlechter gestellt (links sinkt) Männer schlechter gestellt (rechts sinkt) kaum UnterschiedHintergrund = wie deutlich: – keine Daten

Land	Bildung der Älteren	Bildung heute	Arbeit und Geld	Macht	Gesundheit und Leben
Deutschland	Frauen deutlich schlechter gestellt	Männer deutlich schlechter gestellt	Frauen stark schlechter gestellt	Frauen etwas schlechter gestellt	Männer etwas schlechter gestellt
Frankreich	Frauen etwas schlechter gestellt	Männer deutlich schlechter gestellt	Frauen deutlich schlechter gestellt	Frauen etwas schlechter gestellt	Männer deutlich schlechter gestellt
Italien	kaum Unterschied	Männer deutlich schlechter gestellt	Frauen deutlich schlechter gestellt	Frauen etwas schlechter gestellt	Männer etwas schlechter gestellt
Polen	kaum Unterschied	Männer stark schlechter gestellt	Frauen etwas schlechter gestellt	Frauen etwas schlechter gestellt	Männer stark schlechter gestellt
Norwegen	Männer etwas schlechter gestellt	Männer sehr stark schlechter gestellt	Frauen deutlich schlechter gestellt	Frauen etwas schlechter gestellt	Männer etwas schlechter gestellt
Kanada	kaum Unterschied	Männer stark schlechter gestellt	Frauen deutlich schlechter gestellt	Frauen etwas schlechter gestellt	Männer etwas schlechter gestellt

USA	kaum Unterschied	Männer stark schlechter gestellt	Frauen deutlich schlechter gestellt	Frauen deutlich schlechter gestellt	Männer deutlich schlechter gestellt
Mexiko	Frauen deutlich schlechter gestellt	Männer etwas schlechter gestellt	Frauen deutlich schlechter gestellt	kaum Unterschied	Männer stark schlechter gestellt
Brasilien	kaum Unterschied	Männer deutlich schlechter gestellt	Frauen deutlich schlechter gestellt	Frauen stark schlechter gestellt	Männer deutlich schlechter gestellt
Japan	Frauen deutlich schlechter gestellt	Männer etwas schlechter gestellt	Frauen stark schlechter gestellt	Frauen sehr stark schlechter gestellt	Männer etwas schlechter gestellt
Südkorea	Frauen stark schlechter gestellt	Männer etwas schlechter gestellt	Frauen stark schlechter gestellt	Frauen stark schlechter gestellt	Männer deutlich schlechter gestellt
China	Frauen deutlich schlechter gestellt	Männer deutlich schlechter gestellt	–	Frauen stark schlechter gestellt	Männer deutlich schlechter gestellt
Indien	Frauen stark schlechter gestellt	Männer etwas schlechter gestellt	Frauen stark schlechter gestellt	Frauen sehr stark schlechter gestellt	Männer etwas schlechter gestellt
Indonesien	Frauen deutlich schlechter gestellt	Männer deutlich schlechter gestellt	Frauen stark schlechter gestellt	Frauen sehr stark schlechter gestellt	Männer deutlich schlechter gestellt
Türkei	Frauen deutlich schlechter gestellt	Männer deutlich schlechter gestellt	Frauen deutlich schlechter gestellt	Frauen stark schlechter gestellt	Männer deutlich schlechter gestellt
Ägypten	Frauen deutlich schlechter gestellt	kaum Unterschied	Frauen deutlich schlechter gestellt	Frauen sehr stark schlechter gestellt	Männer deutlich schlechter gestellt
Nigeria	Frauen stark schlechter gestellt	–	Frauen stark schlechter gestellt	Frauen stark schlechter gestellt	Männer deutlich schlechter gestellt
Kenia	Frauen stark schlechter gestellt	Frauen deutlich schlechter gestellt	Frauen etwas schlechter gestellt	Frauen deutlich schlechter gestellt	Männer deutlich schlechter gestellt
Südafrika	Frauen etwas schlechter gestellt	Männer stark schlechter gestellt	Frauen deutlich schlechter gestellt	Frauen etwas schlechter gestellt	Männer stark schlechter gestellt

Rechte im Gesetz und gesetzliche Pflichten wie die Wehrpflicht stehen nicht in dieser Übersicht, sondern in der großen Tabelle und unter Unrecht an Jungen und Männern.

Zusammengefasst

- **Bildung der Älteren:** In 13 von 19 Ländern stehen Frauen schlechter da, in 1 Männern (Norwegen).
- **Bildung heute:** In 16 von 18 Ländern stehen Männer schlechter da, in 1 Frauen (Kenia).
- **Arbeit und Geld:** In 18 von 18 Ländern stehen Frauen schlechter da.
- **Macht:** In 18 von 19 Ländern stehen Frauen schlechter da.
- **Gesundheit und Leben:** In 19 von 19 Ländern stehen Männer schlechter da.

Das Bild ist klar: Frauen haben weniger Macht, weniger Geld und – bei den Älteren – weniger Bildung. Männer leben kürzer und gefährlicher, und die Jungen fallen in der Bildung heute zurück. Beides verdient Aufmerksamkeit. Am schwersten wiegt das Unrecht dort, wo Gesetze, Zwang oder Gewalt ein Geschlecht treffen.

Sauber unterscheiden

Ungleich oder ungerecht?

Nicht jede Ungleichheit ist eine Ungerechtigkeit. Wer alles in einen Topf wirft, vermischt verschiedene Ebenen – und macht es denen leicht, die echtes Unrecht kleinreden wollen. Wir unterscheiden deshalb drei Fälle:

- **Unrecht:** Menschen werden wegen ihres Geschlechts Rechte vorenthalten, Pflichten auferlegt oder Wege versperrt – durch Gesetze, Zwang, Gewalt oder Diskriminierung. Beispiele: Kinderehe, Genitalverstümmelung, ein Arbeitsverbot ohne Zustimmung des Ehemanns. Auch eine Wehrpflicht, die nur Männer trifft, kann man als ungerecht ansehen – wobei man die Wehrpflicht auch grundsätzlich ablehnen kann (mehr unter Unrecht an Jungen und Männern).
- **Ungleich verteilte Last mit vielen Ursachen:** Hinter dem Unterschied stehen Rollenbilder, die Mädchen und Jungen früh lernen – dass Männer hart sein müssen und keine Hilfe suchen, dass Frauen sich um Kinder und Angehörige kümmern. Hier ist nicht einfach „das andere Geschlecht“ schuld. Aber die Freiheit, anders zu leben, ist eingeschränkt. Beispiele: Lohnabstand durch Teilzeit, Suizide, Unfälle bei der Arbeit.
- **Unterschied, der nicht ungerecht ist:** Er entsteht aus der Biologie oder aus Lebenswegen, die Menschen frei wählen. Ein Teil des Abstands bei der Lebenserwartung ist biologisch. Wenn Frauen und Männer mit echter Wahl unterschiedliche Berufe ergreifen, ist das keine Benachteiligung.

Der Prüfstein: Der Philosoph John Rawls schlägt vor, sich hinter einen „Schleier des Nichtwissens“ zu stellen. Würdest Du einer Regel oder einem Zustand zustimmen, wenn Du nicht wüsstest, ob Du als Mädchen oder als Junge zur Welt kommst – und in welchem Land? Was Du von dort aus nicht hinnehmen würdest, ist ungerecht (Stanford Encyclopedia of Philosophy, Original Position).

Die meisten Unterschiede in den Tabellen liegen im mittleren Feld. Darum ordnen wir die Zahlen ein, statt sie nur zu färben. Die Farben in der großen Tabelle zeigen, wer bei einem Merkmal besser oder schlechter dasteht – nicht, wer daran schuld ist.

Nicht hinnehmbar

Krasse Ungerechtigkeit

Manche Zahlen brauchen keinen Vergleich. Sie stehen nicht in der großen Tabelle, weil es sie nur für ein Geschlecht gibt oder weil der Abstand alles andere überdeckt. Wir ordnen sie so ein wie oben beschrieben: Was ist Unrecht – und was ist eine schwere Last mit vielen Ursachen?

Unrecht an Mädchen und Frauen

- **Kinderehe:** In Nigeria wurde jede dritte junge Frau (33 %) vor ihrem 18. Geburtstag verheiratet, in Indien gut jede fünfte (22 %), in Mexiko, Ägypten, Indonesien und der Türkei zwischen 15 und 18 %, in Kenia 13 % (Weltbank nach UNICEF, Frauen 20–24 Jahre, Erhebungen 2017–2024).
- **Genitalverstümmelung:** In Ägypten sind 87 % der Frauen zwischen 15 und 49 beschnitten (2015), in Nigeria 15 % (2021), in Kenia 15 % (2022) (Weltbank nach UNICEF).
- **Gewalt in der Partnerschaft:** In der Türkei haben 37 von 100 Frauen schon körperliche oder sexuelle Gewalt durch einen Partner erlebt, in Ägypten 33, in Nigeria und Kenia 31, in Indien 30 – in Deutschland 15 (WHO-Schätzung 2023). In der EU sind es nach der neuen Erhebung 18 von 100 Frauen mit Partnerschaft (Eurostat/FRA/EIGE, Welle 2021). Auch Männer erleben Partnergewalt: Wo nationale Befragungen beide Geschlechter fragen, trifft leichtere körperliche Gewalt Männer fast so oft, schwere und sexuelle Gewalt aber weit überwiegend Frauen – in Kenia etwa 31 % der Frauen gegenüber 11 % der Männer (KDHS 2022). Mehr in der großen Tabelle.
- **Ausgeschlossen vom Arbeitsmarkt:** In Ägypten arbeiten oder suchen nur 19 % der Frauen Arbeit (Männer: 71 %), in Indien 32 % (Männer: 78 %) (Weltbank nach ILO, 2025). Nicht jede Frau, die nicht erwerbstätig ist, ist benachteiligt – aber wo Gesetze, Sitten oder Gewalt den Weg versperren, ist es Unrecht.
- **Ohne Stimme:** Im nigerianischen Parlament sind nur 4 % der Abgeordneten Frauen, im indischen 14 % (Weltbank nach IPU, 2025).

Unrecht an Jungen und Männern

- **Pflichten nur für Männer:** In Südkorea müssen junge Männer 18 bis 21 Monate Wehrdienst leisten, in der Türkei 6 bis 12 Monate, in Ägypten bis zu drei Jahre; in Mexiko ist der Militärdienst mit 18 für Männer Pflicht. In Deutschland, Polen, den USA, Brasilien und China gilt die Wehrerfassung oder Musterung nur für Männer. Frauen dürfen überall freiwillig dienen. **Wenn** es eine Wehrpflicht gibt, kann man es als ungerecht ansehen, dass sie nur Männer trifft – Norwegen, Schweden und Dänemark verpflichten beide Geschlechter (Einzelheiten und Quellen unter Förderprogramme). Man kann die Wehrpflicht aber auch grundsätzlich ablehnen: Sie verpflichtet Menschen, im Ernstfall zu töten und ihr Leben zu riskieren. Und wo es sie gibt, muss es immer einen zivilen Ersatzdienst geben, wie früher den Zivildienst in Deutschland. Das Recht, den Kriegsdienst mit der Waffe aus Gewissensgründen zu verweigern, steht in Deutschland im Grundgesetz (Art. 4 Abs. 3 GG); die Vereinten Nationen leiten es aus der Gedanken-, Gewissens- und Religionsfreiheit ab (UN-Menschenrechtsbüro, Conscientious Objection to Military Service). Nicht überall wird es geachtet: In Südkorea gibt es einen Ersatzdienst erst seit 2020 (Wikipedia, Conscientious objection in South Korea), in der Türkei müssen Verweigerer mit Haft rechnen (Wikipedia, Kriegsdienstverweigerung).

Ich selbst stehe der Wehrpflicht sehr kritisch gegenüber.

Schwere Lasten von Jungen und Männern – mit vielen Ursachen

- **Tötungsdelikte:** In Südafrika werden jedes Jahr 73 von 100.000 Männern getötet (Frauen: 12), in Mexiko 45 (Frauen: 5,6), in Brasilien 35 (Frauen: 4) (Weltbank nach UNODC, 2022/2023). Weltweit sind rund 90 % der Täter ebenfalls Männer (UNODC, Global Study on Homicide). Für die Opfer ist das schweres Unrecht – eine Benachteiligung durch Frauen ist es nicht. Dahinter stehen Armut, Banden, Waffen und Rollenbilder von Härte.
- **Suizid:** In Südkorea nehmen sich jedes Jahr 38 von 100.000 Männern das Leben (Frauen: 17), in Südafrika 35; in Polen sind es gut sechsmal so viele Männer wie Frauen (Weltbank nach WHO, 2021). Männer suchen seltener Hilfe, Depressionen werden bei ihnen seltener erkannt, und sie wählen häufiger tödliche Mittel.
- **Früher Tod:** Männer in Polen und Südafrika leben im Schnitt rund sieben Jahre kürzer als Frauen (Weltbank, 2024). Ein Teil davon ist biologisch, der größere Teil vermeidbar: Rauchen, Alkohol, Unfälle, Gewalt und seltenere Arztbesuche spielen eine große Rolle – und oft Rollenbilder, die Härte belohnen und Hilfe-Suchen als Schwäche sehen (WHO Europa, Männergesundheit).
- **Tod bei der Arbeit:** In der Türkei sterben jedes Jahr 17 von 100.000 beschäftigten Männern bei einem Arbeitsunfall (Frauen: 1,0), in Mexiko 11 (Frauen: 3,0); in den USA sind gut neun von zehn Arbeitstoten Männer (ILOSTAT, US-Arbeitsstatistik). Der Hauptgrund ist die Berufswahl – Bau, Transport, Landwirtschaft, Bergbau. Ungerecht wird es, wo Arbeitsschutz in diesen Berufen vernachlässigt wird oder Rollenbilder Männer in gefährliche Arbeit drängen.
- **Ohne Obdach:** Unter den Menschen, die in Deutschland auf der Straße oder in Behelfsunterkünften leben, sind 79 % Männer (Wohnungslosenbericht der Bundesregierung 2024), in Japan rund neun von zehn, in den USA zwei Drittel der Menschen auf der Straße (HUD 2024). Frauen sind dafür häufiger verdeckt wohnungslos – bei Bekannten, oft in Abhängigkeit – und tauchen in Zählungen seltener auf. Die Länder zählen ganz unterschiedlich, darum vergleichen wir sie nicht miteinander.

Vertiefung · **Und die Beschneidung von Jungen – ist das nicht auch eine Genitalverstümmelung?**

Wie verbreitet ist die Beschneidung von Jungen?

Etwa 37–39 % aller Männer weltweit sind beschnitten. Das ist rund jeder dritte Mann. Die Gründe sind verschieden. Im Judentum ist die Beschneidung am 8. Lebenstag ein zentrales Gebot (Brit Mila). Im Islam ist sie weit verbreitet, meist im Kindesalter. In Teilen Afrikas gehört sie zu Ritualen beim Übergang zum Mann. In den USA werden viele Jungen kurz nach der Geburt im Krankenhaus beschnitten – oft aus Gewohnheit oder aus medizinischen Gründen. In Deutschland und den meisten Ländern Europas ist sie selten. (Morris u. a.: Estimation of country-specific and global prevalence of male circumcision, Population Health Metrics 2016)

Was sagt die Medizin? Schutz vor HIV

Drei große randomisierte Studien in Südafrika, Kenia und Uganda (2005–2007) zeigten:

Erwachsene Männer, die sich freiwillig beschneiden ließen, steckten sich beim Sex mit Frauen deutlich seltener mit HIV an – je nach Studie etwa 50–60 % seltener. Deshalb empfehlen WHO und UNAIDS seit 2007 die freiwillige Beschneidung erwachsener Männer in Ländern mit sehr viel HIV. Wichtig: Das betrifft Erwachsene, die selbst zustimmen. Ein Schutz für Frauen oder für Männer, die Sex mit Männern haben, ist nicht belegt. In Ländern mit wenig HIV, wie Deutschland, ist der Nutzen viel kleiner. Kondome schützen weiterhin besser. (Siegfried u. a.: Male circumcision for prevention of heterosexual acquisition of HIV in men, Cochrane Review 2009; Auvert u. a.: Randomized, controlled intervention trial of male circumcision for reduction of HIV infection risk (Orange Farm), PLoS Medicine 2005; WHO: Voluntary medical male circumcision for HIV prevention)

Wie riskant ist der Eingriff?

Bei Säuglingen und Kleinkindern im Krankenhaus sind Komplikationen selten: Eine Übersichtsarbeit fand im Mittel 1,5 % (meist leichte Blutungen oder Entzündungen). Bei älteren Kindern lag die Rate bei etwa 6 %. Viel gefährlicher sind traditionelle Beschneidungen ohne Ärzte/innen, etwa bei Initiationsritualen in Südafrika. Allein in der Sommersaison 2025 starben dort mindestens 41 junge Männer, 21 davon in der Provinz Eastern Cape. In der Sommersaison 2023/24 waren es in Eastern Cape 34 Tote. Hinzu kommen Verstümmelungen und Amputationen. (Weiss, Larke, Halperin, Schenker: Complications of circumcision in male neonates, infants and children – a systematic review, BMC Urology 2010; AP/Anchorage Daily News: Dozens of South African men die from circumcision procedures during initiation ceremonies (30.12.2025); Daily Maverick: Eastern Cape summer initiation season ends with 34 deaths (16.01.2024))

Ärzte/innen sind sich nicht einig

Die Amerikanische Akademie für Kinderheilkunde (AAP) schrieb 2012: Der Nutzen bei Neugeborenen überwiegt die Risiken, reicht aber nicht für eine allgemeine Empfehlung. Eltern sollen entscheiden dürfen. Diese Stellungnahme ist 2017 nach den Regeln der AAP ausgelaufen; eine neue gibt es nicht. 2013 widersprachen Kinderärzte/innen und Fachleute aus Europa, Kanada und Australien (Frisch u. a.): Die AAP sei kulturell voreingenommen. Die meisten Vorteile könnten Männer später selbst wählen. Die niederländische Ärzteschaft (KNMG, 2010) rät dringend davon ab, Jungen ohne medizinischen Grund zu beschneiden. Sie empfiehlt zu warten, bis der Junge selbst entscheiden kann. Der deutsche Berufsverband der Kinder- und Jugendärzte (BVKJ) lehnte das deutsche Beschneidungsgesetz 2012 ab. (AAP Task Force on Circumcision: Circumcision Policy Statement, Pediatrics 2012; Frisch u. a.: Cultural Bias in the AAP's 2012 Technical Report and Policy Statement on Male Circumcision, Pediatrics 2013; Ärzte Zeitung: Pädiater entsetzt über Eckpunkte (2012))

Recht in Deutschland

Am 7. Mai 2012 wertete das Landgericht Köln die religiöse Beschneidung eines Jungen als strafbare Körperverletzung. Das löste große Unsicherheit in jüdischen und muslimischen Gemeinden aus. Der Bundestag beschloss deshalb im Dezember 2012 den § 1631d BGB. Danach dürfen Eltern in eine Beschneidung ohne medizinischen Grund einwilligen, wenn sie fachgerecht und mit wirksamer Schmerzbehandlung erfolgt und das Kindeswohl nicht gefährdet ist. In den ersten sechs Monaten dürfen das auch besonders ausgebildete

Personen einer Religionsgemeinschaft tun (z. B. ein Mohel). Der Deutsche Ethikrat hatte vorher Standards gefordert: Aufklärung, Schmerzbehandlung, fachgerechte Durchführung und ein Vetorecht des Jungen. (§ 1631d BGB – Beschneidung des männlichen Kindes; Wissenschaftliche Dienste des Bundestages: WD 9 – 075/18)

Die ethische Debatte

Zwei wichtige Rechte stoßen hier zusammen. Auf der einen Seite steht das Recht des Kindes auf körperliche Unversehrtheit und auf Selbstbestimmung: Der Junge kann nicht gefragt werden, der Eingriff ist nicht umkehrbar. Auf der anderen Seite stehen die Religionsfreiheit und das Erziehungsrecht der Eltern. Für jüdische Gemeinden ist die Beschneidung der Kern des Bundes mit Gott. Jüdische und muslimische Verbände in Deutschland begrüßten das Gesetz von 2012. Viele sahen in einem Verbot das Ende jüdischen Lebens in Deutschland. Kinderrechts-Initiativen und einige Ärzteverbände fordern dagegen, mit der Beschneidung zu warten, bis der Junge selbst entscheiden kann. Der Europarat zählte 2013 in der Resolution 1952 die religiöse Beschneidung von Jungen zu den Eingriffen, die die körperliche Unversehrtheit von Kindern verletzen. Er forderte die Staaten auf, Regeln und Mindeststandards festzulegen – ein Verbot forderte er nicht. In Island brachten Abgeordnete 2018 einen Gesetzentwurf für ein Verbot ein (bis zu 6 Jahre Haft). Er wurde nach heftiger Kritik jüdischer und muslimischer Gemeinschaften im In- und Ausland nicht beschlossen. (Parlamentarische Versammlung des Europarats: Resolution 1952 (2013) Children's right to physical integrity; JTA: Bill to ban circumcision introduced in Iceland's parliament (2018); Verfassungsblog: Die Beschneidungs-Debatte (2012))

Ist das dasselbe wie weibliche Genitalverstümmelung?

Die WHO unterscheidet beides klar. Weibliche Genitalverstümmelung (FGM) betrifft weltweit über 230 Millionen Mädchen und Frauen. Die WHO teilt sie in vier Typen ein: Typ I entfernt ganz oder teilweise die Klitoris, Typ II zusätzlich die inneren Schamlippen, Typ III verengt die Scheide durch Zunähen (Infibulation), Typ IV umfasst alle anderen schädlichen Eingriffe wie Stechen oder Ritzen. FGM hat keinen gesundheitlichen Nutzen. Sie führt oft zu Schmerzen, Infektionen, Problemen bei Sex und Geburt. Und sie dient oft dazu, die Sexualität von Frauen zu kontrollieren. Die Beschneidung von Jungen ist in der Regel ein kleinerer Eingriff, hat in manchen Ländern einen belegten Gesundheitsnutzen und hat einen anderen Zweck. Es gibt aber auch Stimmen für eine gemeinsame Sicht: Die Brussels Collaboration on Bodily Integrity (2019), eine Gruppe von Ärzten/innen, Juristen/innen und Ethikern/innen, fordert, alle medizinisch unnötigen Eingriffe an den Genitalien von Kindern nach denselben Maßstäben zu beurteilen – egal ob Mädchen, Jungen oder intergeschlechtliche Kinder. Ihr Argument: Auch leichte Formen von FGM (z. B. ein Ritzen) sind bei Mädchen verboten, während eine Beschneidung beim Jungen erlaubt ist. Kritiker/innen dieser Sicht warnen, dass dann die viel schwereren Formen von FGM verharmlost werden. (WHO: Female genital mutilation (Factsheet); Brussels Collaboration on Bodily Integrity: Medically Unnecessary Genital Cutting and the Rights of the Child – Moving Toward Consensus, American Journal of Bioethics 2019)

Unsere Einordnung: Die Beschneidung von Jungen ist ein Eingriff in den Körper eines Kindes, der nicht rückgängig gemacht werden kann – das sollte man ernst nehmen, gerade wenn man Mädchen und Jungen gleich ernst nimmt. Sie ist aber in Schwere, Folgen und Zweck nicht mit den meisten Formen weiblicher Genitalverstümmelung

> gleichzusetzen, und für jüdische und muslimische Familien ist sie Teil ihres Glaubens und ihrer Identität. Deutschland hat einen Kompromiss gewählt: erlaubt, aber nur fachgerecht, mit Schmerzbehandlung und mit Blick auf das Kindeswohl. Wer mehr will, sollte nicht mit Verboten gegen religiöse Minderheiten beginnen, sondern mit Respekt, Gespräch und guter Medizin – und offen fragen, ob Jungen später selbst mitentscheiden können.

19 Länder im Vergleich

Die große Tabelle

Die Auswahl der Länder mag willkürlich erscheinen. Ich habe überlegt, für welche Länder in verschiedenen Kontinenten und Kulturkreisen es gute Daten geben könnte. Zu den ersten 13 Ländern sind sechs weitere dazugekommen, für die es ebenfalls gute Daten gibt: Indien und Indonesien (die bevölkerungsreichsten Länder Süd- und Südostasiens, Indonesien zugleich das Land mit der größten muslimischen Bevölkerung), Mexiko, Südkorea, die Türkei und Kenia. Damit leben in den 19 Ländern fast sechs von zehn Menschen weltweit (rund 4,7 von 8,2 Milliarden).

Je Land zwei Spalten: Frauen und Männer. Die Farbe zeigt, wer bei diesem Merkmal besser oder schlechter dasteht – und wie groß der Abstand ist. Unter jeder Zeile steht die Quelle – mit den Einschränkungen, die man beim Lesen kennen sollte. Mit dem Balken unter der Tabelle oder den Pfeilen lässt sie sich nach rechts und links verschieben.

kaum Unterschied besser gestellt schlechter gestelltje kräftiger, desto größer der Abstand– keine vergleichbaren Daten
Tipp: Diese Tabelle ist für große Bildschirme gemacht. Auf dem Handy am besten quer halten – oder die Übersicht „Wer hat wo Nachteile?“ und die Zusammenfassung unter der Tabelle lesen.

Höherer Schulabschluss · mind. Sekundarstufe II, % der Menschen ab 25

Land	Frauen	Männer	Land	Frauen	Männer
Deutschland	79,9 (95 %)	84,0 (100 %)	**Südkorea**	76,1 (88 %)	87,0 (100 %)
Frankreich	76,7 (96 %)	79,5 (100 %)	**China**	29,5 (87 %)	34,0 (100 %)
Italien	55,1 (99 %)	55,4 (100 %)	**Indien**	33,2 (67 %)	49,4 (100 %)
Polen	86,2 (97 %)	88,7 (100 %)	**Indonesien**	36,0 (85 %)	42,2 (100 %)
Norwegen	82,9 (102 %)	80,9 (100 %)	**Türkei**	35,8 (77 %)	46,5 (100 %)
Kanada	90,4 (101 %)	89,3 (100 %)	**Ägypten**	50,8 (84 %)	60,5 (100 %)
USA	92,1 (101 %)	91,1 (100 %)	**Nigeria**	38,9 (66 %)	58,6 (100 %)
Mexiko	41,9 (97 %)	43,2 (100 %)	**Kenia**	34,3 (77 %)	44,8 (100 %)
Brasilien	63,1 (105 %)	60,2 (100 %)	**Südafrika**	48,1 (100 %)	47,9 (100 %)
Japan	84,3 (98 %)	86,1 (100 %)			

Quelle: Weltbank, Bildungsabschlüsse nach UNESCO (Abitur, Fachabitur oder Berufsausbildung mit Abschluss der Oberstufe) · Jahr 2020–2025 (Frauen, Männer). Alle ab 25 Jahren – die Zahlen spiegeln auch die Chancen früherer Generationen.

Studienabschluss · mind. Bachelor, % ab 25

Land	Frauen	Männer	Land	Frauen	Männer

Deutschland	26,6 (77 %)	34,6 (100 %)	**Südkorea**	31,4 (76 %)	41,6 (100 %)
Frankreich	24,8 (104 %)	23,9 (100 %)	**China**	7,4 (93 %)	8,0 (100 %)
Italien	19,2 (121 %)	15,9 (100 %)	**Indien**	11,7 (65 %)	18,0 (100 %)
Polen	31,3 (132 %)	23,7 (100 %)	**Indonesien**	9,5 (104 %)	9,1 (100 %)
Norwegen	39,5 (159 %)	24,9 (100 %)	**Türkei**	20,1 (85 %)	23,6 (100 %)
Kanada	36,3 (116 %)	31,3 (100 %)	**Ägypten**	16,8 (87 %)	19,3 (100 %)
USA	40,5 (108 %)	37,6 (100 %)	**Nigeria**	7,4 (53 %)	14,2 (100 %)
Mexiko	17,7 (92 %)	19,2 (100 %)	**Kenia**	5,4 (65 %)	8,3 (100 %)
Brasilien	18,3 (114 %)	16,0 (100 %)	**Südafrika**	15,4 (117 %)	13,2 (100 %)
Japan	17,0 (48 %)	35,0 (100 %)			

Quelle: Weltbank, Bildungsabschlüsse nach UNESCO · Jahr 2020–2024 (Frauen, Männer). Alle ab 25 Jahren – die Zahlen spiegeln auch die Chancen früherer Generationen.

Promotion · % ab 25

Land	Frauen	Männer	Land	Frauen	Männer
Deutschland	1,36 (57 %)	2,38 (100 %)	**Südkorea**	0,59 (43 %)	1,36 (100 %)
Frankreich	0,81 (68 %)	1,19 (100 %)	**China**	0,09 (65 %)	0,14 (100 %)
Italien	0,44 (94 %)	0,47 (100 %)	**Indien**	0,05 (50 %)	0,10 (100 %)
Polen	0,68 (77 %)	0,88 (100 %)	**Indonesien**	0,03 (43 %)	0,07 (100 %)
Norwegen	1,50 (97 %)	1,55 (100 %)	**Türkei**	2,47 (82 %)	3,01 (100 %)
Kanada	0,84 (65 %)	1,30 (100 %)	**Ägypten**	0,24 (67 %)	0,36 (100 %)
USA	1,98 (75 %)	2,63 (100 %)	**Nigeria**	0,22 (22 %)	1,01 (100 %)
Mexiko	0,26 (68 %)	0,38 (100 %)	**Kenia**	0,06 (43 %)	0,14 (100 %)
Brasilien	0,21 (68 %)	0,31 (100 %)	**Südafrika**	0,13 (45 %)	0,29 (100 %)
Japan	–	–			

Quelle: Weltbank, Bildungsabschlüsse nach UNESCO · Jahr 2017–2024 (Frauen, Männer). Japan: keine Daten.

Studierende heute · Bruttoquote Hochschule in %

Land	Frauen	Männer	Land	Frauen	Männer
Deutschland	81 (111 %)	73 (100 %)	**Südkorea**	105 (89 %)	118 (100 %)
Frankreich	82 (133 %)	62 (100 %)	**China**	83 (116 %)	72 (100 %)
Italien	90 (141 %)	64 (100 %)	**Indien**	36 (107 %)	33 (100 %)
Polen	99 (158 %)	63 (100 %)	**Indonesien**	50 (124 %)	40 (100 %)
Norwegen	115 (151 %)	77 (100 %)	**Türkei**	110 (108 %)	102 (100 %)
Kanada	89 (137 %)	65 (100 %)	**Ägypten**	39 (103 %)	38 (100 %)
USA	95 (147 %)	64 (100 %)	**Nigeria**	–	–
Mexiko	52 (119 %)	44 (100 %)	**Kenia**	9 (79 %)	12 (100 %)
Brasilien	85 (155 %)	55 (100 %)	**Südafrika**	30 (172 %)	17 (100 %)
Japan	64 (97 %)	65 (100 %)			

Quelle: Weltbank, Einschreibungen an Hochschulen im Verhältnis zur Altersgruppe (kann über 100 % liegen) · Jahr 2022–2025 (Frauen, Männer)

Lesen mit 15 (PISA) · PISA-Punkte Lesekompetenz

Land	Frauen	Männer	Land	Frauen	Männer
Deutschland	490	470	**Südkorea**	533	499
Frankreich	484	464	**China**	–	–
Italien	491	472	**Indien**	–	–
Polen	503	475	**Indonesien**	370	347
Norwegen	498	456	**Türkei**	468	444
Kanada	519	495	**Ägypten**	–	–
USA	515	493	**Nigeria**	–	–
Mexiko	419	411	**Kenia**	–	–
Brasilien	419	402	**Südafrika**	–	–
Japan	524	508			

Quelle: OECD, PISA 2022, Lesekompetenz nach Geschlecht · Jahr 2022. China, Ägypten, Nigeria, Südafrika, Indien und Kenia nehmen nicht teil; Kanada und die USA erfüllten die Stichprobenregeln nicht ganz. 20 Punkte entsprechen grob einem halben bis einem Dreivierteljahr Schulzeit. **Einordnung:** Mädchen lesen in allen 13 Teilnehmerländern besser als Jungen, im OECD-Schnitt um 24 Punkte – grob ein Dreivierteljahr Schulzeit; in Norwegen sind es 42 Punkte. Die OECD führt das vor allem darauf zurück, dass Jungen deutlich seltener zum Vergnügen lesen, weniger Zeit für Hausaufgaben aufwenden und Lesen als „unmännlich“ gilt; diskutiert werden auch spätere Reifung und Unterricht, der Jungen weniger anspricht. Ein Gesetz oder eine Regel benachteiligt Jungen hier nicht – es ist eine Ungleichheit. Zu einer Gerechtigkeitsfrage wird sie, weil Schulen und Bildungspolitik den Rückstand der Jungen seit Jahrzehnten kennen, aber kaum gezielt fördern, und schwache Lesekompetenz später Bildungs- und Berufschancen mindert. (OECD (2023): PISA 2022 Results Volume I, Kapitel 4 (Mädchen im OECD-Schnitt 24 Punkte vorn); OECD (2015): The ABC of Gender Equality in Education)

Mittlerer Stundenlohn · Frauen in % der Männer, unbereinigt

Land	Frauen	Männer	Land	Frauen	Männer
Deutschland	84 %	100 %	**Südkorea**	71 %	100 %
Frankreich	88 %	100 %	**China**	–	–
Italien	95 %	100 %	**Indien**	80 %	100 %
Polen	96 %	100 %	**Indonesien**	87 %	100 %
Norwegen	87 %	100 %	**Türkei**	95 %	100 %
Kanada	89 %	100 %	**Ägypten**	95 %	100 %
USA	81 %	100 %	**Nigeria**	73 %	100 %
Mexiko	83 % (Vollzeit)	100 %	**Kenia**	92 %	100 %
Brasilien	90 %	100 %	**Südafrika**	80 %	100 %
Japan	80 % (Vollzeit)	100 %			

Quelle: Eurostat, Gender Pay Gap 2024 (Deutschland, Frankreich, Italien, Polen, Norwegen) · ILOSTAT, Durchschnittlicher Stundenlohn nach Geschlecht (übrige Länder; Südafrika 2015, Kenia 2019, Südkorea 2022) · OECD, Gender wage gap (Japan und Mexiko: Median Vollzeit, kein Stundenlohn). China: keine Daten. Vorsicht beim Vergleich: In Ländern, in denen nur wenige Frauen erwerbstätig sind (Ägypten, Mexiko, Türkei, Indien), arbeiten vor allem gut ausgebildete Frauen – das lässt den Abstand kleiner aussehen, als er ist. Nach dem OECD-Median für Vollzeit verdienen Frauen in Indien nur 71 % des Männerlohns. Mexiko: Nach

ILOSTAT wären es fast 100 % – darum steht hier der OECD-Wert.

Rente · Durchschnittsrente der Frauen ab 65 in % der Männer

Land	Frauen	Männer	Land	Frauen	Männer
Deutschland	74 %	100 %	**Südkorea**	–	–
Frankreich	73 %	100 %	**China**	–	–
Italien	71 %	100 %	**Indien**	–	–
Polen	86 %	100 %	**Indonesien**	–	–
Norwegen	82 %	100 %	**Türkei**	82 %	100 %
Kanada	82 %	100 %	**Ägypten**	–	–
USA	71 %	100 %	**Nigeria**	–	–
Mexiko	65 %	100 %	**Kenia**	–	–
Brasilien	–	–	**Südafrika**	–	–
Japan	53 %	100 %			

Quelle: OECD, Pensions at a Glance 2025, Gender pension gap · Jahr 2020–2024. Nur Menschen, die eine Rente beziehen; Japan 2020, Mexiko 2022, USA und Kanada 2023. Südkorea und die Länder außerhalb der OECD: keine vergleichbaren Werte. Eurostat meldet für 2025 teils andere Werte (Polen 17,7 statt 14,5 %, Türkei 21,0 statt 17,7 % Lücke).
Einordnung: Die Rentenlücke ist vor allem das Echo früherer Erwerbsverläufe: Frauen haben im Schnitt weniger Jahre gearbeitet, öfter in Teilzeit und mit niedrigeren Stundenlöhnen – die OECD schätzt die Lücke im Lebenserwerbseinkommen auf 35 %. Dahinter stehen Kindererziehung und Pflege, Berufswahl, aber auch Rollenbilder, fehlende Kinderbetreuung und Lohndiskriminierung. Wo die Lücke aus frei gewählter Arbeitsteilung im Paar stammt, ist sie zunächst Ungleichheit, die über Hinterbliebenenrenten und gemeinsames Haushaltseinkommen teils ausgeglichen wird; ungerecht ist sie, soweit Erziehungs- und Pflegearbeit in der Rente zu wenig zählt und Frauen nach Trennung oder ohne Partner/in ins Altersarmutsrisiko rutschen. Die Lücke schrumpft überall (OECD 28 % 2007 → 23 % 2024). (OECD (2025): Pensions at a Glance 2025, Kapitel 2; Eurostat: Average gender pension gap by age group (ilc_pnp13))

Parlament · Anteil der Sitze (Unterhaus)

Land	Frauen	Männer	Land	Frauen	Männer
Deutschland	32 %	68 %	**Südkorea**	20 %	80 %
Frankreich	36 %	64 %	**China**	26 %	74 %
Italien	33 %	67 %	**Indien**	14 %	86 %
Polen	31 %	69 %	**Indonesien**	22 %	78 %
Norwegen	40 %	60 %	**Türkei**	20 %	80 %
Kanada	30 %	70 %	**Ägypten**	27 %	73 %
USA	29 %	71 %	**Nigeria**	4 %	96 %
Mexiko	50 %	50 %	**Kenia**	23 %	77 %
Brasilien	18 %	82 %	**Südafrika**	45 %	55 %
Japan	15 %	85 %			

Quelle: Weltbank nach Interparlamentarischer Union, Frauenanteil in nationalen Parlamenten · Stand 2025

Regierung · Anteil der Ministerposten

Land	Frauen	Männer	Land	Frauen	Männer
Deutschland	50 %	50 %	**Südkorea**	22 %	78 %
Frankreich	45 %	55 %	**China**	8 %	92 %
Italien	25 %	75 %	**Indien**	6 %	94 %
Polen	32 %	68 %	**Indonesien**	10 %	90 %
Norwegen	47 %	53 %	**Türkei**	6 %	94 %
Kanada	50 %	50 %	**Ägypten**	10 %	90 %
USA	33 %	67 %	**Nigeria**	9 %	91 %
Mexiko	48 %	52 %	**Kenia**	30 %	70 %
Brasilien	29 %	71 %	**Südafrika**	41 %	59 %
Japan	16 %	84 %			

Quelle: UN Women/IPU, Women in politics 2026 – Leitungen von Ministerien · Stand 1. Januar 2026. Spätere Wechsel sind nicht eingerechnet (z. B. USA im September 2026 nur noch 2 von 15).

Gerichte · Anteil der Berufsrichter/innen

Land	Frauen	Männer	Land	Frauen	Männer
Deutschland	51 %	49 %	**Südkorea**	–	–
Frankreich	70 %	30 %	**China**	42 %	58 %
Italien	60 %	40 %	**Indien**	37 %	63 %
Polen	63 %	37 %	**Indonesien**	–	–
Norwegen	47 %	53 %	**Türkei**	47 %	53 %
Kanada	49 %	51 %	**Ägypten**	0 %	100 %
USA	34 %	66 %	**Nigeria**	32 %	68 %
Mexiko	41 %	59 %	**Kenia**	52 %	48 %
Brasilien	39 %	61 %	**Südafrika**	49 %	51 %
Japan	30 %	70 %			

Quelle: Eurostat/UNODC, Berufsrichter/innen (Deutschland, Frankreich, Italien 2024; Polen, Norwegen 2019) · Kanada: nur vom Bund ernannte Richter/innen, 2026 · USA: Gerichte der Bundesstaaten, 2019 · Brasilien: CNJ 2025 · Japan: Gleichstellungs-Weißbuch 2026 · China: Regierungs-Weißbuch 2025 · Ägypten: Wilson Center, rund 66 Frauen unter mehr als 16.000 Richtern · Nigeria: höhere Gerichte 2025 · Südafrika: höhere Gerichte 2024/25 · Indien: India Justice Report 2025 · Mexiko (Bundesgerichte), Türkei: UN-Indikator 16.7.1, 2024 · Kenia: Statistikamt 2025, vorläufig. Die Abgrenzung unterscheidet sich je Land. Indonesien und Südkorea: keine belastbaren Zahlen gefunden.

Oberstes Gericht · Anteil der Richter/innen am obersten bzw. Verfassungsgericht

Land	Frauen	Männer	Land	Frauen	Männer
Deutschland	50 %	50 %	**Südkorea**	23 %	77 %
Frankreich	33 %	67 %	**China**	–	–
Italien	–	–	**Indien**	8 %	92 %
Polen	–	–	**Indonesien**	11 %	89 %
Norwegen	33 %	67 %	**Türkei**	7 %	93 %

Kanada	44 %	56 %	**Ägypten**	–	–
USA	44 %	56 %	**Nigeria**	30 %	70 %
Mexiko	56 %	44 %	**Kenia**	43 %	57 %
Brasilien	10 %	90 %	**Südafrika**	50 %	50 %
Japan	27 %	73 %			

Quelle: offizielle Richterlisten bzw. Berichte, Stand 2024–2026: Deutschland (Bundesverfassungsgericht), Frankreich (Conseil constitutionnel), Norwegen (Høyesterett), Kanada (Supreme Court), USA (Supreme Court), Mexiko (Oberster Gerichtshof), Brasilien (Supremo Tribunal Federal), Japan (Oberster Gerichtshof), Südkorea (Oberster Gerichtshof), Indien (Oberster Gerichtshof), Indonesien (Verfassungsgericht), Türkei (Verfassungsgericht), Nigeria (Supreme Court), Kenia (Oberster Gerichtshof), Südafrika (Verfassungsgericht). Italien, Polen, China, Ägypten: keine belastbaren Zahlen gefunden. Teilweise nach Vornamen der offiziellen Listen gezählt.

Führungspositionen · Anteil an oberen und mittleren Führungskräften

Land	Frauen	Männer	Land	Frauen	Männer
Deutschland	28 %	72 %	**Südkorea**	–	–
Frankreich	39 %	61 %	**China**	–	–
Italien	25 %	75 %	**Indien**	12 %	88 %
Polen	41 %	59 %	**Indonesien**	25 %	75 %
Norwegen	31 %	69 %	**Türkei**	22 %	78 %
Kanada	–	–	**Ägypten**	22 %	78 %
USA	44 %	56 %	**Nigeria**	38 %	62 %
Mexiko	39 %	61 %	**Kenia**	44 %	56 %
Brasilien	39 %	61 %	**Südafrika**	39 %	61 %
Japan	14 %	86 %			

Quelle: Weltbank nach ILO, Frauenanteil im oberen und mittleren Management · Jahr 2023–2025

Gleiche Rechte im Gesetz · Weltbank-Index 0-100: gleiche Rechte und gesetzlicher Schutz für Frauen

Land	Frauen	Männer	Land	Frauen	Männer
Deutschland	85	100	**Südkorea**	86	100
Frankreich	93	100	**China**	70	100
Italien	93	100	**Indien**	58	100
Polen	83	100	**Indonesien**	56	100
Norwegen	88	100	**Türkei**	81	100
Kanada	88	100	**Ägypten**	48	100
USA	88	100	**Nigeria**	51	100
Mexiko	83	100	**Kenia**	69	100
Brasilien	82	100	**Südafrika**	76	100
Japan	81	100			

Quelle: Weltbank, Women, Business and the Law 2026 – Legal Frameworks · Datenstand 1. Oktober 2025. Der Index prüft in zehn Bereichen (u. a. Arbeit, Lohn, Ehe, Elternschaft, Erbe, Rente, Schutz vor Gewalt), ob Gesetze Frauen die gleichen Rechte geben – und seit 2024 auch,

ob schützende Gesetze fehlen (Deutschland verliert z. B. Punkte, weil häusliche Gewalt, Femizide und Kinderehe nicht nach den Kriterien der Weltbank geregelt sind und Qualitätsstandards für Kitas fehlen). Männer stehen als Bezugswert 100 da: Der Index prüft nur, ob Gesetze Frauen benachteiligen. Rechtliche Nachteile von Männern – etwa die Wehrpflicht – zählt er nicht; ein früheres Rentenalter für Frauen wertet er sogar als Nachteil für Frauen. Die Methode wurde 2026 geändert, ältere Werte sind nicht vergleichbar.
Einordnung: Hier misst der Index tatsächlich Ungerechtigkeit im Wortsinn: Er prüft, ob Gesetze Frauen anders behandeln als Männer (Arbeit, Lohn, Ehe, Elternschaft, Erbe, Rente, Schutz vor Gewalt) – jede Abweichung von 100 ist eine rechtliche Ungleichbehandlung. WBL 2.0 legt die Messlatte höher als der alte Index: Auch Industrieländer mit 100 Punkten im WBL 1.0 (z. B. Deutschland) verlieren Punkte, in Deutschland 2024 etwa, weil Femizid, häusliche Gewalt und Kinderehe nicht nach den WBL-Kriterien geregelt sind und gesetzliche Qualitätsstandards für Kitas fehlen. „Supportive Frameworks“ und „Expert Opinions“ zeigen, dass gute Gesetze in der Praxis oft nicht umgesetzt werden. Einschränkung: Der Index zählt nur Benachteiligungen von Frauen; rechtliche Nachteile von Männern (z. B. Wehrpflicht nur für Männer) werden nicht abgebildet, ein früheres Rentenalter für Frauen wertet er sogar als Benachteiligung von Frauen. (Weltbank: Women, Business and the Law; Weltbank: WBL-Datendownload (Ausgaben 2024 und 2026))

Staatliche Förderprogramme · speziell für Frauen/Mädchen bzw. Männer/Jungen

Land	Frauen	Männer	Land	Frauen	Männer
Deutschland	umfangreich	einige	**Südkorea**	umfangreich	keine bekannt
Frankreich	umfangreich	kaum	**China**	umfangreich	keine bekannt
Italien	umfangreich	keine bekannt	**Indien**	umfangreich	keine bekannt
Polen	einige	keine bekannt	**Indonesien**	einige	keine bekannt
Norwegen	umfangreich	einige	**Türkei**	einige	keine bekannt
Kanada	umfangreich	einige	**Ägypten**	umfangreich	keine bekannt
USA	einige	kaum	**Nigeria**	einige	keine bekannt
Mexiko	umfangreich	kaum	**Kenia**	umfangreich	einige
Brasilien	umfangreich	einige	**Südafrika**	umfangreich	einige
Japan	umfangreich	einige			

Eigene Auswertung von Gesetzen, Ministerien und Strategien der 19 Staaten, Stand November 2026 – alle Programme mit Links weiter unten unter Förderprogramme.

Programme von Vereinen und NGOs · speziell für Frauen/Mädchen bzw. Männer/Jungen

Land	Frauen	Männer	Land	Frauen	Männer
Deutschland	umfangreich	umfangreich	**Südkorea**	umfangreich	kaum
Frankreich	umfangreich	kaum	**China**	einige	kaum
Italien	umfangreich	kaum	**Indien**	umfangreich	einige
Polen	umfangreich	kaum	**Indonesien**	umfangreich	einige
Norwegen	umfangreich	einige	**Türkei**	umfangreich	kaum
Kanada	umfangreich	umfangreich	**Ägypten**	einige	kaum
USA	umfangreich	umfangreich	**Nigeria**	umfangreich	kaum
Mexiko	umfangreich	kaum	**Kenia**	umfangreich	kaum
Brasilien	umfangreich	einige	**Südafrika**	umfangreich	umfangreich

Japan	einige	kaum			

Eigene Auswertung der wichtigsten nichtstaatlichen Organisationen je Land (Vereine, Stiftungen, Hilfsorganisationen), Stand November 2026 – Namen und Links unter Förderprogramme. Mitgezählt sind auch Organisationen, die mit Männern gegen Gewalt an Frauen arbeiten oder Täter beraten. Sie wenden sich an Männer, ihr Ziel ist aber vor allem der Schutz von Frauen. Angebote, die sich gezielt um die Nachteile von Jungen und Männern kümmern – Gesundheit, Suizid, Schule, Vaterschaft –, sind noch seltener, als die Zeile zeigt. In China und Ägypten arbeiten unabhängige Organisationen unter starkem staatlichem Druck.

Pflichten nur für ein Geschlecht · Wehrpflicht, Wehrerfassung, Musterung

Land	Frauen	Männer	Land	Frauen	Männer
Deutschland	–	ja	**Südkorea**	–	ja
Frankreich	–	–	**China**	–	ja
Italien	–	–	**Indien**	–	–
Polen	–	ja	**Indonesien**	–	–
Norwegen	–	–	**Türkei**	–	ja
Kanada	–	–	**Ägypten**	–	ja
USA	–	ja	**Nigeria**	–	–
Mexiko	–	ja	**Kenia**	–	–
Brasilien	–	ja	**Südafrika**	–	–
Japan	–	–			

Eigene Auswertung, Stand November 2026; Norwegen: Wehrpflicht für beide Geschlechter seit 2015 – Einzelheiten und Links unter Förderprogramme.

Lebenserwartung · bei Geburt, Jahre

Land	Frauen	Männer	Land	Frauen	Männer
Deutschland	83,2	78,5	**Südkorea**	86,6	80,8
Frankreich	85,9	80,2	**China**	81,0	75,2
Italien	86,0	82,0	**Indien**	73,9	70,7
Polen	82,2	74,8	**Indonesien**	73,4	69,2
Norwegen	84,8	81,6	**Türkei**	80,3	74,6
Kanada	84,3	80,0	**Ägypten**	74,0	69,7
USA	81,4	76,5	**Nigeria**	54,9	54,3
Mexiko	78,0	72,4	**Kenia**	66,1	61,6
Brasilien	79,1	73,0	**Südafrika**	69,8	62,8
Japan	87,1	81,1			

Quelle: Weltbank, Lebenserwartung bei Geburt · Jahr 2024 (Frauen, Männer)

Gesunde Lebensjahre · bei Geburt, Jahre (HALE)

Land	Frauen	Männer	Land	Frauen	Männer
Deutschland	69,8	68,4	**Südkorea**	73,7	70,2
Frankreich	71,0	68,9	**China**	69,9	66,2
Italien	71,7	70,6	**Indien**	60,9	60,4
Polen	69,1	64,6	**Indonesien**	65,3	62,1

Norwegen	70,5	70,3	**Türkei**	65,1	65,1
Kanada	68,4	67,5	**Ägypten**	62,2	61,0
USA	65,4	63,8	**Nigeria**	54,4	53,7
Mexiko	64,6	61,6	**Kenia**	60,7	57,3
Brasilien	65,1	62,6	**Südafrika**	58,6	53,9
Japan	73,5	70,9			

Quelle: WHO, Healthy life expectancy (HALE) at birth · Jahr 2023. Gesunde Lebensjahre = Jahre ohne nennenswerte Krankheit oder Behinderung, geschätzt von der WHO.

Körperliche oder sexuelle Gewalt durch den Partner · % der Frauen ab 15 mit Partnerschaft, jemals erlebt (WHO); darunter: sexuelle Gewalt durch andere Personen

Land	Frauen	Männer	Land	Frauen	Männer
Deutschland	14,8 % (sexuelle Gewalt durch andere: 11,7 %)	14,0 % (nationale Befragung 2025, nur körperlich; Frauen in derselben Befragung: 18,0 %)	**Südkorea**	11,5 % (durch andere: keine Daten)	keine Daten
Frankreich	18,2 % (sexuelle Gewalt durch andere: 19,2 %)	keine Daten	**China**	19,4 % (sexuelle Gewalt durch andere: 7,4 %)	keine Daten
Italien	14,1 % (sexuelle Gewalt durch andere: 20,9 %)	keine Daten	**Indien**	29,9 % (sexuelle Gewalt durch andere: 4,1 %)	keine Daten
Polen	10,1 % (sexuelle Gewalt durch andere: 3,1 %)	keine Daten	**Indonesien**	11,6 % (sexuelle Gewalt durch andere: 16,1 %)	keine Daten
Norwegen	21,5 % (durch andere: keine Daten)	15,0 % (nationale Befragung 2023, nur körperlich; Frauen in derselben Befragung: 17,0 %)	**Türkei**	36,6 % (sexuelle Gewalt durch andere: 2,2 %)	keine Daten
Kanada	23,3 % (durch andere: keine Daten)	17,0 % (nationale Befragung 2018, nur körperlich; Frauen in derselben Befragung: 23,0 %)	**Ägypten**	32,6 % (sexuelle Gewalt durch andere: 2,1 %)	keine Daten
USA	28,3 % (sexuelle Gewalt durch andere: 10,5 %)	42,3 % (nationale Befragung 2017, nur körperlich; Frauen in derselben Befragung: 42,0 %)	**Nigeria**	31,3 % (sexuelle Gewalt durch andere: 4,1 %)	keine Daten
Mexiko	21,3 % (sexuelle Gewalt durch andere: 26,1 %)	keine Daten	**Kenia**	31,2 % (sexuelle Gewalt durch andere: 5,5 %)	11,0 % (nationale Befragung 2022, körperlich und/oder sexuell; Frauen in derselben Befragung: 31,0 %)
Brasilien	19,6 % (sexuelle Gewalt durch andere: 6,4 %)	keine Daten	**Südafrika**	21,8 % (sexuelle Gewalt durch andere: 2,2 %)	keine Daten

Japan	14,1 % (sexuelle Gewalt durch andere: 7,5 %)	11,5 % (nationale Befragung 2023, nur körperlich; Frauen in derselben Befragung: 15,0 %)

Quelle: WHO, Violence against women prevalence estimates 2023 (veröffentlicht 19.11.2025) · Daten Partnergewalt · Daten sexuelle Gewalt durch Nicht-Partner · Bezugsjahr 2023. **Für Männer gibt es keine WHO-Zahlen** – die WHO und die UN-Nachhaltigkeitsziele erfassen nur Gewalt gegen Frauen, und die meisten nationalen Befragungen fragen nur Frauen. Männerwerte stehen nur dort, wo eine nationale Befragung Frauen und Männer gleich gefragt hat: Deutschland (BKA/BMBFSFJ/BMI), Norwegen (NKVTS), Kanada (Statistics Canada), USA (CDC), Japan (Cabinet Office), Kenia (KNBS/ICF). Sie messen meist nur körperliche Partnergewalt und sind deshalb nicht mit der WHO-Zahl der Frauen vergleichbar – zum Vergleich steht der Frauenwert derselben Befragung daneben. Die Zeile ist darum nicht eingefärbt. Die WHO-Werte sind Modellschätzungen mit teils großer Spanne; Unterschiede bei der sexuellen Gewalt durch andere zeigen auch, wie offen in einem Land darüber gesprochen wird. **Einordnung:** Die Zahl zeigt, wie viele Frauen schon einmal von einem Partner oder Ex-Partner geschlagen, verletzt oder sexuell gezwungen wurden. Seelische Gewalt, Stalking und Gewalt durch Fremde sind nicht enthalten, und weil viele Frauen nicht darüber sprechen, liegt die wahre Zahl eher höher. Die WHO schätzt nur Frauen; Männerzahlen gibt es nur aus wenigen nationalen Befragungen. Sie zeigen: Leichtere körperliche Partnergewalt trifft Männer fast so oft, schwere und sexuelle Gewalt trifft weit überwiegend Frauen. Männer erleben Gewalt vor allem außerhalb der Partnerschaft – meist durch andere Männer, oft durch Fremde oder flüchtig Bekannte. (WHO: Violence against women prevalence estimates, 2023; NKVTS 2023 (Norwegen): fast die Hälfte der Männer erlebte nach 18 schwere körperliche Gewalt, Täter zu 80 % Männer; schwere Partnergewalt Frauen 11 %, Männer 3 %; LeSuBiA 2025/26 (Deutschland): Frauen erleben Partnergewalt häufiger und schwerer; sexuelle Übergriffe gegen Männer meist durch flüchtig Bekannte/Bekannte; Statistics Canada SSPPS 2025: körperliche Gewalt außerhalb von Partnerschaften in 12 Monaten Männer 3,7 %, Frauen 2,6 %; körperliche Partnergewalt je 2,5 %, sexuelle Partnergewalt Frauen 2,0 %, Männer 0,4 %; CDC NISVS 2016/2017: Partnergewalt Lebenszeit nach Form für Frauen und Männer)

Sexuelle Gewalt und Belästigung bei der Arbeit · % der Erwerbstätigen, die das im Arbeitsleben schon erlebt haben (z. B. unerwünschte Berührungen, Kommentare, Bilder)

Land	Frauen	Männer	Land	Frauen	Männer
Deutschland	11,7 % (unsicher)	3,3 % (unsicher)	**Südkorea**	1,4 % (unsicher)	0,3 % (unsicher)
Frankreich	6,4 % (unsicher)	3,0 % (unsicher)	**China**	–	–
Italien	20,0 % (unsicher)	1,7 % (unsicher)	**Indien**	4,7 %	2,6 %
Polen	12,2 % (unsicher)	1,4 % (unsicher)	**Indonesien**	0,5 % (unsicher)	0,7 % (unsicher)
Norwegen	23,6 %	4,5 %	**Türkei**	3,2 % (unsicher)	1,7 % (unsicher)
Kanada	25,9 %	2,6 %	**Ägypten**	4,2 % (unsicher)	0,0 % (unsicher)
USA	24,3 %	10,8 %	**Nigeria**	5,4 %	5,3 %
Mexiko	13,6 %	6,9 %	**Kenia**	7,7 %	6,2 %
Brasilien	16,1 %	7,7 %	**Südafrika**	3,2 %	8,0 %
Japan	3,6 % (unsicher)	1,3 % (unsicher)			

Quelle: Lloyd's Register Foundation, World Risk Poll 2021 (Gallup), Mikrodaten – eigene Auswertung · Fragen und Abgrenzung wie im Bericht von ILO, LRF und Gallup 2022 · Jahr 2021. Frauen und Männer bekamen die gleiche Frage. Je Land und Geschlecht wurden nur 170 bis 880 Erwerbstätige befragt (in Ägypten 72 Frauen); „unsicher" heißt: weniger als 10 Ja-Antworten. China fehlt (Frage nicht oder anders gestellt). Gewalt zu Hause, in der Partnerschaft oder auf der Straße ist nicht enthalten – für beide Geschlechter gleich erhobene Länderdaten dazu gibt es nicht. **Einordnung:** Die Zahl zeigt, wie viele Erwerbstätige sagen, dass sie bei der Arbeit schon einmal sexuell belästigt oder bedrängt wurden – von Kommentaren und Bildern bis zu unerwünschten Berührungen. Frauen sind fast überall deutlich häufiger betroffen als Männer. Es geht nur um die Arbeit, nicht um Gewalt in Partnerschaft und Familie; außerdem sprechen Menschen in manchen Ländern seltener darüber, so dass niedrige Werte nicht unbedingt wenig Gewalt bedeuten. Je Land und Geschlecht wurden nur einige Hundert Menschen befragt; kleine Unterschiede sind daher nicht sicher. (ILO/LRF/Gallup (2022): sexuelle Gewalt/Belästigung im Arbeitsleben weltweit Frauen 8,2 %, Männer 5,0 %; größter Geschlechterunterschied der drei Formen; in einigen Ländern umformuliert; Lloyd's Register Foundation: World Risk Poll)

Suizide · je 100.000

Land	Frauen	Männer	Land	Frauen	Männer
Deutschland	7,6	18,4	**Südkorea**	16,9	38,2
Frankreich	9,5	24,1	**China**	7,5	10,3
Italien	3,6	10,5	**Indien**	11,2	13,8
Polen	3,8	24,1	**Indonesien**	0,9	1,5
Norwegen	7,4	18,9	**Türkei**	1,1	4,3
Kanada	4,8	14,2	**Ägypten**	0,3	0,9
USA	6,5	24,7	**Nigeria**	1,5	8,4
Mexiko	2,6	11,6	**Kenia**	2,5	6,7
Brasilien	3,9	11,4	**Südafrika**	9,9	35,4
Japan	11,5	23,6			

Quelle: Weltbank, nach WHO, Suizidrate · Jahr 2021 (Frauen, Männer)

Opfer von Tötungsdelikten · je 100.000

Land	Frauen	Männer	Land	Frauen	Männer
Deutschland	0,9	0,9	**Südkorea**	0,5	0,5
Frankreich	0,8	1,9	**China**	–	–
Italien	0,4	0,8	**Indien**	2,4	3,2
Polen	0,6	1,0	**Indonesien**	0,1	0,4
Norwegen	0,7	0,8	**Türkei**	1,7	4,8
Kanada	1,0	2,9	**Ägypten**	–	–
USA	2,5	8,9	**Nigeria**	6,5	24,4
Mexiko	5,6	44,9	**Kenia**	2,7	7,1
Brasilien	3,9	34,7	**Südafrika**	12,2	73,4
Japan	0,2	0,2			

Quelle: Weltbank, nach UNODC, Opfer vorsätzlicher Tötungen · Jahr 2022–2023 (Frauen, Männer). China: keine Daten; Ägypten nur sehr alte Werte, darum leer. Die Täter sind in allen

Ländern ganz überwiegend Männer.

Tödliche Arbeitsunfälle · je 100.000 Beschäftigte

Land	Frauen	Männer	Land	Frauen	Männer
Deutschland	0,11	1,2	**Südkorea**	–	–
Frankreich	1,7	8,0	**China**	–	–
Italien	–	–	**Indien**	–	–
Polen	0,14	2,1	**Indonesien**	–	–
Norwegen	0,08	2,6	**Türkei**	0,95	17
Kanada	0,30	3,5	**Ägypten**	2,5	14
USA	0,70	5,7	**Nigeria**	–	–
Mexiko	3,0	11	**Kenia**	–	–
Brasilien	1,2	12	**Südafrika**	–	–
Japan	–	–			

Quelle: ILOSTAT, SDG-Indikator 8.8.1, tödliche Arbeitsunfälle nach Geschlecht · Jahr 2011–2024. Alte Werte: Kanada 2014, Brasilien 2011, Ägypten 2014. Die Länder erfassen sehr unterschiedlich (in Deutschland nur die gesetzliche Unfallversicherung, in Schwellenländern fehlt die informelle Arbeit) – vergleichbar ist vor allem der Abstand innerhalb eines Landes. Italien (6 % der Toten Frauen) und Südkorea (5 %) melden nur Zahlen, keine Raten; Südafrika unplausibel, weggelassen; Japan, China, Nigeria, Indien, Indonesien und Kenia: keine Werte nach Geschlecht. **Einordnung:** Überall sterben Männer weit häufiger bei der Arbeit, meist 8- bis 20-mal so oft wie Frauen; in den USA sind gut 9 von 10 Arbeitstoten Männer. Die Forschung erklärt das vor allem mit der Berufswahl: Männer arbeiten weit überwiegend in Bau, Transport, Landwirtschaft, Bergbau und Forst, wo die meisten tödlichen Unfälle geschehen; daneben spielen eine höhere Risikobereitschaft und männliche Rollenbilder („Härte“, Gefahrenzulagen) eine Rolle. Benachteiligt im engeren Sinn wird hier niemand. Ungerecht wird es dort, wo Arbeitsschutz in diesen Männerberufen vernachlässigt wird oder Rollenbilder Männer in gefährliche Jobs drängen. Frauen haben dafür andere, weniger tödliche Risiken (z. B. Muskel-Skelett-Erkrankungen, Gewalt in Pflege und Handel). (U.S. Bureau of Labor Statistics: Census of Fatal Occupational Injuries 2024 (Frauen 8,1 % der Arbeitstoten; meiste Todesfälle in Transport/Logistik); EU-OSHA (2003): Gender issues in safety and health at work; Byrnes, Miller & Schafer (1999): Gender differences in risk taking)

Im Gefängnis · Anteil an allen Gefangenen

Land	Frauen	Männer	Land	Frauen	Männer
Deutschland	5,6 %	94,4 %	**Südkorea**	8,6 %	91,4 %
Frankreich	3,3 %	96,7 %	**China**	8,6 %	91,4 %
Italien	4,5 %	95,5 %	**Indien**	4,1 %	95,9 %
Polen	5,4 %	94,6 %	**Indonesien**	5,0 %	95,0 %
Norwegen	5,9 %	94,1 %	**Türkei**	4,9 %	95,1 %
Kanada	7,0 %	93,0 %	**Ägypten**	3,7 %	96,3 %
USA	9,8 %	90,2 %	**Nigeria**	2,4 %	97,6 %
Mexiko	6,5 %	93,5 %	**Kenia**	4,8 %	95,2 %
Brasilien	5,9 %	94,1 %	**Südafrika**	3,4 %	96,6 %
Japan	9,1 %	90,9 %			

Quelle: World Prison Brief (Birkbeck, University of London), Länderseiten · Stichtage 2018–2026. Sandfarben statt rot oder grün, weil die Zahl allein nichts über Gerechtigkeit sagt. China 2018 nur Verurteilte; Frauenanteil Ägypten 2006, Kanada 2021, USA geschätzt.
Einordnung: Weltweit sind rund 93–97 % der Gefangenen Männer. Hauptursache ist, dass Männer deutlich mehr – und vor allem mehr schwere Gewalt- und Eigentumsdelikte – begehen; weltweit sind rund 90 % der Tatverdächtigen bei Tötungsdelikten Männer. Die Forschung nennt dafür Risikoverhalten, Sozialisation und Rollenbilder, Alkohol und auch biologische Faktoren. Der hohe Männeranteil ist also überwiegend eine Ungleichheit des Täterverhaltens, keine Ungerechtigkeit. Ein Teil der Lücke geht aber auf ungleiche Behandlung zurück: Studien zu US-Bundesgerichten finden bei gleicher Tat und Vorstrafe deutlich längere Strafen für Männer (rund 60 % länger), Frauen kommen öfter ohne Haft davon – hier kann man von einer Ungerechtigkeit zulasten der Männer sprechen. (Starr, Sonja B. (2015): Estimating Gender Disparities in Federal Criminal Cases, American Law and Economics Review 17(1); U.S. Sentencing Commission (2023): Demographic Differences in Federal Sentencing; UNODC: Global Study on Homicide (rund 90 % der Tatverdächtigen männlich))

Lebenszufriedenheit · Durchschnitt auf einer Skala bis 10

Land	Frauen	Männer	Land	Frauen	Männer
Deutschland	7,8	7,6	**Südkorea**	6,7	6,7
Frankreich	7,1 (OECD)	7,2	**China**	7,4	7,3
Italien	7,0 (OECD)	7,1	**Indien**	7,1	7,3
Polen	7,7 (OECD)	7,7	**Indonesien**	7,7	7,4
Norwegen	7,7 (OECD)	7,7	**Türkei**	6,5	6,5
Kanada	6,9	7,0	**Ägypten**	5,9	5,8
USA	7,3	7,2	**Nigeria**	5,6	5,6
Mexiko	8,1	8,2	**Kenia**	5,8	5,9
Brasilien	7,5	7,6	**Südafrika**	–	–
Japan	6,9	6,6			

Quelle: World Values Survey, 7. Welle (Datensatz 6.0, Frage Q49, gewichtet; eigene Auswertung) · OECD, How's Life? 2024 (Frankreich, Italien, Polen, Norwegen). Erhebungsjahre 2017–2025. World Values Survey: Skala 1 bis 10, OECD: Skala 0 bis 10 – darum zählt vor allem der Abstand innerhalb eines Landes, nicht der Vergleich zwischen Ländern. Südafrika ist in der 7. Welle nicht befragt worden. Zitierweise: Haerpfer u. a. (2022), doi:10.14281/18241.24.

Bildungsabschlüsse beziehen sich auf alle Menschen ab 25 Jahren und spiegeln damit auch frühere Generationen. Wie es heute aussieht, zeigt die Zeile „Studierende heute". Die Jahreszahl zu jedem Wert erscheint, wenn Du mit der Maus auf die Zelle zeigst; alle Jahre stehen auch in den Quellenzeilen.

Was die Tabelle zusammengefasst zeigt

- **Bildung:** Bei den Älteren haben Männer fast überall häufiger einen höheren Abschluss. Heute studieren in den meisten Ländern mehr Frauen – nur in Japan, Südkorea und Kenia nicht. In Afrika und Südasien liegen Mädchen weiter zurück.
- **Lohn und Führung:** Frauen verdienen pro Stunde überall weniger und sind in

Führungspositionen fast überall in der Minderheit.

- **Macht:** Nur Mexiko hat ein paritätisches Parlament. Bei den Gerichten sind Frauen in Europa oft in der Mehrheit, an den obersten Gerichten seltener.
- **Förderung und Pflichten:** Staaten und Vereine fördern Frauen deutlich mehr als Männer; wo es Wehrpflicht oder Musterung gibt, treffen sie fast überall nur Männer.
- **Leben und Gesundheit:** Männer sterben überall früher, nehmen sich häufiger das Leben und werden viel häufiger getötet – meist von anderen Männern.
- **Gewalt:** Zwischen 10 und 37 von 100 Frauen haben schon körperliche oder sexuelle Gewalt durch einen Partner erlebt – in Polen 10, in Deutschland 15, in der Türkei 37. Dazu kommt sexuelle Gewalt durch andere Personen, und bei der Arbeit werden Frauen fast überall häufiger sexuell belästigt als Männer. Für Männer fehlen meist vergleichbare Zahlen, weil die WHO sie nicht erhebt. Wo nationale Befragungen beide Geschlechter fragen, erleben Männer leichtere körperliche Gewalt in der Partnerschaft fast so oft wie Frauen, schwere und sexuelle Gewalt aber viel seltener. Männer werden vor allem außerhalb der Partnerschaft Opfer von Gewalt – meist durch andere Männer.
- **Zufriedenheit:** Frauen und Männer sind fast gleich zufrieden.

Die Grafik „Wer hat wo die Nachteile?“ zeigt das Gleiche auf einen Blick.

Ungleich heißt nicht ungerecht

Arbeit, Haushalt, Kinder

Frauen leisten in allen Ländern mit Daten mehr unbezahlte Arbeit, Männer mehr Erwerbsarbeit. Ob das ungerecht ist, hängt davon ab, ob Frauen und Männer wirklich wählen können – oder ob fehlende Kinderbetreuung, Lohnunterschiede, Rollenbilder oder Gesetze die Wahl vorgeben. Darum ist diese Tabelle nicht rot und grün gefärbt, sondern neutral: Die dunklere Zelle zeigt nur, wer mehr Zeit für etwas aufbringt.

Aufschlussreich ist die letzte Zeile: Rechnet man bezahlte und unbezahlte Arbeit zusammen, arbeiten Frauen und Männer in vielen Ländern fast gleich viel – in Italien, China und Südafrika arbeiten Frauen insgesamt deutlich mehr.

kaum Unterschiedgrößerer Anteil – je dunkler, desto größer der Unterschied (keine Wertung)
Tipp: Diese Tabelle ist für große Bildschirme gemacht. Auf dem Handy am besten quer halten – oder die Übersicht „Wer hat wo Nachteile?“ und die Zusammenfassung unter der Tabelle lesen.

Sorge für Kinder und Angehörige · Minuten pro Tag

Land	Frauen	Männer	Land	Frauen	Männer
Deutschland	34	18	**Südkorea**	32	13
Frankreich	36	17	**China**	74	30
Italien	37	19	**Indien**	53	15
Polen	54	29	**Indonesien**	–	–
Norwegen	42	32	**Türkei**	44	12
Kanada	56	30	**Ägypten**	51	8
USA	37	23	**Nigeria**	–	–
Mexiko	58	23	**Kenia**	35	5

Brasilien	39	12	**Südafrika**	29	5
Japan	26	9			

Quelle: UN-Statistik, Indikator 5.4.1 (Zeitverwendungserhebungen) · Jahr 2009–2023. Durchschnitt über alle Menschen ab 15 (Ägypten, Südafrika ab 10), also auch Kinderlose; Brasilien 2009.

Hausarbeit · Minuten pro Tag

Land	Frauen	Männer	Land	Frauen	Männer
Deutschland	193	134	**Südkorea**	156	55
Frankreich	191	119	**China**	147	55
Italien	243	103	**Indien**	269	27
Polen	227	144	**Indonesien**	–	–
Norwegen	167	134	**Türkei**	226	45
Kanada	181	137	**Ägypten**	271	27
USA	185	122	**Nigeria**	–	–
Mexiko	251	99	**Kenia**	235	47
Brasilien	215	74	**Südafrika**	195	88
Japan	186	45			

Quelle: UN-Statistik, Indikator 5.4.1 (Zeitverwendungserhebungen) · Jahr 2009–2023

Bezahlte Arbeit · Minuten pro Tag, einschl. Ausbildung und Wege

Land	Frauen	Männer	Land	Frauen	Männer
Deutschland	210	277	**Südkorea**	269	419
Frankreich	175	235	**China**	291	390
Italien	133	221	**Indien**	185	391
Polen	172	272	**Indonesien**	–	–
Norwegen	247	303	**Türkei**	134	358
Kanada	303	371	**Ägypten**	–	–
USA	251	305	**Nigeria**	–	–
Mexiko	260	454	**Kenia**	–	–
Brasilien	–	–	**Südafrika**	195	294
Japan	292	442			

Quelle: OECD, Time Use Database · letzte Erhebung je Land. Brasilien, Ägypten, Nigeria: keine Daten.

Erwerbsquote · % der Menschen ab 15, die arbeiten oder Arbeit suchen

Land	Frauen	Männer	Land	Frauen	Männer
Deutschland	55 %	66 %	**Südkorea**	57 %	72 %
Frankreich	52 %	60 %	**China**	59 %	70 %
Italien	41 %	58 %	**Indien**	32 %	78 %
Polen	52 %	66 %	**Indonesien**	54 %	82 %
Norwegen	62 %	69 %	**Türkei**	37 %	72 %
Kanada	60 %	69 %	**Ägypten**	18 %	70 %
USA	56 %	67 %	**Nigeria**	81 %	84 %

Mexiko	47 %	77 %	**Kenia**	63 %	72 %
Brasilien	53 %	73 %	**Südafrika**	50 %	62 %
Japan	56 %	72 %			

Quelle: Weltbank nach ILO, Erwerbsquote (Modellschätzung) · Jahr 2025

Arbeit insgesamt · bezahlt + unbezahlt, Minuten pro Tag

Land	Frauen	Männer	Land	Frauen	Männer
Deutschland	443	429	**Südkorea**	484	468
Frankreich	399	370	**China**	525	481
Italien	439	352	**Indien**	537	443
Polen	465	461	**Indonesien**	–	–
Norwegen	459	463	**Türkei**	439	426
Kanada	550	535	**Ägypten**	–	–
USA	486	464	**Nigeria**	–	–
Mexiko	609	601	**Kenia**	–	–
Brasilien	–	–	**Südafrika**	445	397
Japan	500	489			

Quelle: OECD, Time Use Database · eigene Summe aus unbezahlter und bezahlter Arbeit, beides nach OECD

Was die Tabelle zusammengefasst zeigt

- Frauen kümmern sich überall mehr um Kinder, Angehörige und den Haushalt – in Indien, Ägypten und Kenia ein Vielfaches der Männer.
- Männer arbeiten überall mehr gegen Lohn, und mehr Männer als Frauen sind erwerbstätig.
- Zusammengerechnet arbeiten Frauen und Männer in vielen Ländern fast gleich lang; in Italien, China, Indien und Südafrika arbeiten Frauen täglich deutlich mehr.
- Ungerecht ist die Verteilung dann, wenn sie nicht frei gewählt ist – weil Kita-Plätze fehlen, Löhne ungleich sind oder Rollenbilder Druck machen. Unbezahlte Arbeit heißt auch: weniger eigenes Geld und später weniger Rente.

19 Länder

Länderprofile

Je Land das Wichtigste in wenigen Sätzen: Wo liegt das größte Unrecht für Frauen und Mädchen, wo für Männer und Jungen – und was hat sich zuletzt verändert?

> **Deutschland**
>
> **Frauen und Mädchen:** Fast jeden Tag wird in Deutschland eine Frau oder ein Mädchen getötet, oft vom Partner oder Ex-Partner. Rund vier von fünf Opfern von Partnerschaftsgewalt sind Frauen; wer mehr unbezahlte Sorgearbeit leistet – meist Frauen –, hat später deutlich weniger Rente.
>
> **Männer und Jungen:** Rund sieben von zehn Menschen, die sich das Leben nehmen, sind Männer (2025: 7.846 von 11.334). Nach einer Trennung leben Kinder meist bei der

Mutter; etwa jedes fünfte Trennungskind hat keinen Kontakt mehr zum anderen Elternteil, meist dem Vater.

Entwicklung: Das Gewalthilfegesetz von 2025 sichert ab 2032 einen Rechtsanspruch auf Schutz und Beratung bei Gewalt; seit Januar 2026 sind Fragebogen und Musterung für den neuen Wehrdienst nur für junge Männer Pflicht, für Frauen freiwillig.

Quellen: Destatis: Suizide nach Geschlecht; BKA: Lagebild Straftaten gegen Frauen; Gewalthilfegesetz (GewHG); BMVg: Neuer Wehrdienst

Frankreich

Frauen und Mädchen: Jedes Jahr werden in Frankreich rund hundert Frauen von ihrem Partner oder Ex-Partner getötet. Der Prozess um Gisèle Pelicot (2024) hat gezeigt, wie lange Betäubung und Missbrauch unentdeckt bleiben können.

Männer und Jungen: Männer sterben deutlich früher als Frauen und begehen rund drei Viertel aller Suizide. Nach einer Trennung lebten 2020 nur etwa 12 Prozent der Kinder im Wechselmodell, die meisten leben bei der Mutter.

Entwicklung: Seit November 2025 definiert das Strafgesetz Vergewaltigung ausdrücklich über fehlende Zustimmung (Gesetz Nr. 2025-1057); seit März 2024 steht die Freiheit zum Schwangerschaftsabbruch in der Verfassung.

Quellen: vie-publique: Gesetz zur Zustimmung (2025); INSEE: Wechselmodell 2020; UN Women: Länderprofil Frankreich

Italien

Frauen und Mädchen: Das Statistikamt Istat zählte 2024 106 Femizide, 62 davon durch Partner oder Ex-Partner. Viele Frauen sind wirtschaftlich abhängig, denn in kaum einem EU-Land arbeiten so wenige Frauen gegen Bezahlung.

Männer und Jungen: Junge Männer verlassen die Schule häufiger ohne Abschluss und studieren seltener als junge Frauen. Männer leben im Schnitt mehrere Jahre kürzer.

Entwicklung: Seit Dezember 2025 ist Femizid ein eigener Straftatbestand mit lebenslanger Haft; Kritiker/innen vermissen mehr Geld für Vorbeugung und Hilfe.

Quellen: NPR: Italien bestraft Femizid mit lebenslang; Al Jazeera: Femizid im Strafgesetzbuch; IDEA: Inkrafttreten Dezember 2025; UN Women: Länderprofil Italien

Polen

Frauen und Mädchen: Seit 2021 ist ein Schwangerschaftsabbruch in Polen fast nur noch erlaubt, wenn Leben oder Gesundheit der Frau bedroht sind oder nach einer Straftat. Mehrere Frauen starben, weil Ärzte/innen aus Angst vor Strafe zu spät eingriffen.

Männer und Jungen: Weit über drei Viertel der Suizide begehen Männer, oft im mittleren Alter. Männer leben rund sieben Jahre kürzer als Frauen – eine der größten Lücken in der EU.

Entwicklung: Im Oktober 2026 beschloss der Sejm zwei Gesetze, die Abbrüche bei schweren Fehlbildungen wieder erlauben und Hilfe dabei teilweise straffrei stellen; ein Veto von Präsident Nawrocki gilt als wahrscheinlich.

Quellen: Notes from Poland: Sejm lockert Abtreibungsrecht; EUobserver: Veto droht; Polizei: Suizidstatistik; WHO: Länderdaten Polen

Norwegen

Frauen und Mädchen: Auch im sehr gleichberechtigten Norwegen ist sexuelle Gewalt verbreitet; viele Vergewaltigungen werden nie angezeigt oder enden ohne Urteil. Frauen arbeiten deutlich häufiger in Teilzeit und verdienen deshalb weniger.

Männer und Jungen: Jungen haben im Schnitt schlechtere Noten und brechen die weiterführende Schule häufiger ab; eine staatliche Kommission zur Lage von Jungen und Männern (Mannsutvalget) hat das 2024 als Aufgabe der Gleichstellung beschrieben. Männer sind die große Mehrheit der Suizidopfer.

Entwicklung: Seit Sommer 2025 gilt Sex ohne Zustimmung als Vergewaltigung – nach schwedischem Vorbild.

Quellen: IDEA: Zustimmungsgesetz Juni 2025; Amnesty: Länderbericht Norwegen; UN Women: Länderprofil Norwegen

Kanada

Frauen und Mädchen: Indigene Frauen und Mädchen werden weit häufiger Opfer von Gewalt und Mord als andere Frauen; die nationale Untersuchung (MMIWG, 2019) sprach von Völkermord. Viele Fälle wurden nie aufgeklärt.

Männer und Jungen: Rund drei Viertel der Suizide betreffen Männer. Auch indigene Männer und Jungen sind überdurchschnittlich oft Opfer von Gewalt und sitzen weit überproportional in Haft.

Entwicklung: Im Juni 2026 wurde der Protecting Victims Act (Bill C-16) verabschiedet; er stuft unter anderem Femizid als Mord ersten Grades ein.

Quellen: Parlament: Bill C-16 (2026); MMIWG: Abschlussbericht; UN Women: Länderprofil Kanada

USA

Frauen und Mädchen: Seit dem Urteil Dobbs (2022) entscheiden die Bundesstaaten über Abtreibung: Im November 2026 galt in 13 Staaten ein fast vollständiges Verbot, in 5 weiteren eine Grenze bei etwa sechs Wochen. Viele Frauen müssen weit reisen, und Ärzte/innen zögern bei Notfällen.

Männer und Jungen: Männer sterben fast viermal so häufig durch Suizid wie Frauen und sind die große Mehrheit der Toten durch Schusswaffen und Überdosen. Junge Schwarze Männer werden besonders oft ermordet.

Entwicklung: Seit 2022 haben Wähler/innen in mehreren Staaten das Recht auf Abtreibung per Volksabstimmung geschützt, während andere Staaten bei ihren Verboten bleiben.

Quellen: KFF: Abtreibungsrecht nach Bundesstaat (Stand 16.11.2026); CDC: Suizid-Fakten; UN Women: Länderprofil USA

Mexiko

Frauen und Mädchen: 2025 wurden laut Sicherheitsbehörde SESNSP im Schnitt fast acht Frauen pro Tag vorsätzlich getötet, ein Teil davon als Femizid erfasst; viele Taten bleiben straflos. Tausende Frauen gelten als verschwunden.

Männer und Jungen: Die große Mehrheit der Mordopfer sind junge Männer, oft im Umfeld der organisierten Kriminalität; viele werden zwangsrekrutiert oder verschwinden.

Nach ihnen suchen dann oft ihre Mütter selbst.

Entwicklung: Ende 2024 wurden Gleichstellung und das Recht auf ein Leben ohne Gewalt in der Verfassung gestärkt; 2025 sank die Zahl der erfassten Femizide auf den tiefsten Stand seit acht Jahren (706).

Quellen: Vanguardia: SESNSP-Zahlen 2025; N+: Femizide 2025; La Razón: INEGI-Morde 2025; UN Women: Länderprofil Mexiko

Brasilien

Frauen und Mädchen: 2023 wurden 1.467 Frauen Opfer eines Femizids – so viele wie nie seit Einführung des Straftatbestands 2015, und laut Jahrbuch 2026 stiegen die Zahlen 2025 weiter. Besonders betroffen sind Schwarze Frauen.

Männer und Jungen: Junge Männer, vor allem junge Schwarze Männer aus armen Vierteln, sind die große Mehrheit der Mordopfer. Brasilien hat eine der höchsten Mordzahlen der Welt.

Entwicklung: Seit Oktober 2024 ist Femizid ein eigener Straftatbestand mit 20 bis 40 Jahren Haft, der höchsten Strafe im brasilianischen Strafrecht.

Quellen: Gesetz 14.994/2024 (Planalto); Abgeordnetenhaus: bis 40 Jahre Haft; FBSP: Jahrbuch Öffentliche Sicherheit; IPEA: Atlas der Gewalt

Japan

Frauen und Mädchen: Japan hat eine der größten Lücken bei Lohn und Führung unter den reichen Ländern; nur rund jeder siebte Parlamentssitz gehört einer Frau (Unterhaus nach der Wahl vom Februar 2026: 68 von 465, knapp 15 Prozent; International IDEA, Februar 2026). Viele Frauen verlieren nach der Geburt eines Kindes ihre feste Stelle.

Männer und Jungen: Sehr lange Arbeitszeiten gefährden vor allem Männer: Tod durch Überarbeitung (Karoshi) ist als Berufskrankheit anerkannt. Männer begehen etwa zwei Drittel der Suizide.

Entwicklung: 2023 wurde Vergewaltigung neu als nicht einvernehmlicher Geschlechtsverkehr gefasst und das Schutzalter von 13 auf 16 Jahre angehoben; seit April 2026 ist nach einer Scheidung erstmals gemeinsames Sorgerecht möglich.

Quellen: UN Women: Länderprofil Japan; WHO/ILO: Tod durch lange Arbeitszeiten; HRW World Report 2024: Japan; Adnkronos/Jiji: gemeinsames Sorgerecht ab April 2026

Südkorea

Frauen und Mädchen: Südkorea hat die größte Lohnlücke zwischen Männern und Frauen unter den OECD-Ländern; Frauen verdienen rund 30 Prozent weniger. 2024 erschütterte eine Welle von Deepfake-Sexbildern, meist von Frauen und Mädchen, das Land.

Männer und Jungen: Nur Männer müssen einen Wehrdienst von mindestens rund 18 Monaten leisten. Die Suizidrate von Männern lag 2024 bei 41,8 je 100.000 und damit 2,5-mal so hoch wie die von Frauen; Korea hat die höchste Suizidrate der OECD.

Entwicklung: Statt das Gleichstellungsministerium abzuschaffen, wurde es im Oktober 2025 gestärkt und umbenannt; der Streit zwischen jungen Männern und jungen Frauen um Wehrpflicht und Förderung bleibt scharf.

Quellen: HRW World Report 2025: Südkorea; Korea Herald: Suizidstatistik 2024; Korea Times: Neustart des Gleichstellungsministeriums; OECD: Gender Wage Gap

China

Frauen und Mädchen: Wegen der Bevorzugung von Söhnen und der früheren Ein-Kind-Politik werden noch immer mehr Jungen als Mädchen geboren: 2025 laut Gesundheitskommission 111,5 Jungen auf 100 Mädchen, natürlich wären etwa 105. Frauen werden bei Bewerbungen oft nach Heirat und Kinderwunsch gefragt, und feministischer Protest wird zensiert.

Männer und Jungen: Durch den Männerüberschuss finden viele Männer, vor allem arme Männer auf dem Land, keine Partnerin. Hohe Brautpreise und der Druck, eine Familie zu ernähren, lasten besonders auf jungen Männern.

Entwicklung: Seit 2023 gilt ein überarbeitetes Gesetz zum Schutz der Rechte von Frauen; zugleich ging der Staat 2025 im Internet gezielt gegen „extremen Feminismus“ vor.

Quellen: HRW World Report 2026: China; Eastmoney: Geschlechterverhältnis bei Geburt 2025; Statistikamt: Bericht Frauenentwicklung 2024; UN Women: Länderprofil China

Indien

Frauen und Mädchen: 2023 zählte das Kriminalamt NCRB 6.156 Todesfälle im Zusammenhang mit Mitgift. Fast jede vierte junge Frau wird vor 18 verheiratet, und weil Mädchen abgetrieben werden, kommen weniger Mädchen zur Welt, als natürlich wäre.

Männer und Jungen: Männer begehen die große Mehrheit der Suizide, besonders Tagelöhner und Bauern. Vergewaltigung von Männern ist im neuen Strafrecht nicht ausdrücklich strafbar.

Entwicklung: Seit Juli 2024 gilt ein neues Strafgesetzbuch (Bharatiya Nyaya Sanhita); es behält die Ausnahme für Vergewaltigung in der Ehe bei. 2023 beschloss das Parlament ein Drittel der Sitze für Frauen, das aber erst nach einer Neuordnung der Wahlkreise gilt.

Quellen: ThePrint: NCRB-Mitgiftzahlen 2023; UN Women: Länderprofil Indien; HRW World Report 2026: Indien

Indonesien

Frauen und Mädchen: Rund jede sechste junge Frau wird vor dem 18. Geburtstag verheiratet; trotz Mindestalter 19 erlauben Gerichte jedes Jahr Zehntausende Ausnahmen. In vielen Regionen gelten Kleidervorschriften für Frauen und Mädchen.

Männer und Jungen: Männer leben mehrere Jahre kürzer als Frauen, auch weil die große Mehrheit der Männer raucht, aber nur wenige Frauen.

Entwicklung: Seit Januar 2026 gilt das neue Strafgesetzbuch, das Sex außerhalb der Ehe auf Anzeige von Angehörigen bestraft – das kann besonders Frauen und Opfer sexueller Gewalt treffen.

Quellen: UN Women: Länderprofil Indonesien; UNICEF: Kinderehe in Indonesien; Databoks: Ausnahmegenehmigungen 2024; WHO: Länderdaten Indonesien

Türkei

Frauen und Mädchen: Nach Zählung der Plattform „Wir werden Frauenmorde

stoppen“ werden jedes Jahr mehrere hundert Frauen von Männern getötet, dazu kommen viele ungeklärte Todesfälle. Rund 15 Prozent der jungen Frauen werden vor 18 verheiratet.

Männer und Jungen: Nur Männer müssen Wehrdienst leisten, und ein Recht auf Verweigerung aus Gewissensgründen gibt es nicht. Fast alle Toten bei Arbeitsunfällen, etwa auf Baustellen und in Bergwerken, sind Männer.

Entwicklung: 2021 trat die Türkei aus der Istanbul-Konvention aus; 2025 rief die Regierung das „Jahr der Familie“ aus, was laut Human Rights Watch Rückschritte für Frauen und LGBT-Menschen begleitete.

Quellen: HRW World Report 2026: Türkei; Plattform „Wir werden Frauenmorde stoppen“: Daten; Europarat: Vertragsstand Istanbul-Konvention; UN Women: Länderprofil Türkei

Ägypten

Frauen und Mädchen: Rund 86 Prozent der verheirateten Frauen zwischen 15 und 49 Jahren sind laut Familiengesundheitsumfrage 2021 an den Genitalien beschnitten (FGM), meist von Ärzten/innen. Das Familienrecht benachteiligt Frauen bei Scheidung, Vormundschaft und Erbe.

Männer und Jungen: Nach einer Scheidung bleiben Kinder bis 15 Jahre bei der Mutter, und Väter sehen sie oft nur wenige Stunden pro Woche; zugleich behalten Väter die rechtliche Vormundschaft. Männer müssen Wehrdienst leisten.

Entwicklung: Im Mai 2026 legte die Regierung dem Parlament ein neues Familien- und Personenstandsgesetz vor (Sorge, Umgang, Unterhalt); im Sommer 2026 war es noch nicht verabschiedet.

Quellen: UN Women: Länderprofil Ägypten; UNFPA Ägypten: FGM; Library of Congress: Gesetzentwürfe Mai 2026; Mada Masr: neue Sorgerechtsregeln

Nigeria

Frauen und Mädchen: Rund jede dritte junge Frau wird vor dem 18. Geburtstag verheiratet (DHS 2024: 33,4 Prozent), im Nordwesten und Nordosten fast jede zweite. Frauen haben nur knapp 4 Prozent der Sitze im Parlament.

Männer und Jungen: Millionen Jungen leben als Almajiri-Koranschüler fern der Familie und müssen oft betteln. Männer und Jungen sind zudem häufig Ziel von Zwangsrekrutierung und Massakern durch bewaffnete Gruppen.

Entwicklung: Eine Verfassungsänderung mit reservierten Parlamentssitzen für Frauen (Special Seats Bill) wurde 2026 beraten, war im November 2026 aber noch nicht beschlossen.

Quellen: UN Women: Länderprofil Nigeria; UNICEF-Datenportal: Kinderehe Nigeria; UNICEF: Almajiri-Kinder; Premium Times: Special Seats Bill

Kenia

Frauen und Mädchen: Kenia erlebte 2024 eine Rekordzahl gemeldeter Femizide. Rund 15 Prozent der Frauen sind an den Genitalien beschnitten (FGM), in einzelnen Bezirken wie Mandera und Wajir über 95 Prozent.

Männer und Jungen: Bei Protesten 2025 tötete die Polizei laut Human Rights Watch

mindestens 65 Menschen, überwiegend junge Leute; bestraft wurde niemand. Männer sterben zudem deutlich häufiger durch Gewalt und Suizid.

Entwicklung: Im Januar 2026 übergab eine Arbeitsgruppe dem Präsidenten Vorschläge gegen Femizide, darunter einen eigenen Straftatbestand; im Juli 2026 startete eine 90-Tage-Kampagne, ein Femizid-Gesetz gibt es noch nicht.

Quellen: HRW World Report 2026: Kenia; UN Women: Bericht der Arbeitsgruppe (2026); UNFPA Kenia: KDHS 2022; AllAfrica: 90-Tage-Kampagne

Südafrika

Frauen und Mädchen: Südafrika hat eine der höchsten Raten von Femiziden und Vergewaltigungen weltweit. Gewalt durch Partner ist alltäglich, viele Taten werden nie bestraft.

Männer und Jungen: Männer sind die große Mehrheit der Mordopfer – vor allem junge Schwarze Männer in armen Townships. Die sehr hohe Jugendarbeitslosigkeit trifft junge Männer und Frauen gleichermaßen.

Entwicklung: Am 21. November 2025 wurde geschlechtsbezogene Gewalt einschließlich Femiziden zur nationalen Katastrophe erklärt; Kritiker/innen bemängeln, dass der zuständige Nationalrat noch nicht arbeitet.

Quellen: SAnews: Einstufung als nationale Katastrophe; Mail & Guardian (21.11.2025); ISS Africa: Einordnung; UN Women: Länderprofil Südafrika

Einordnung

Was will der Feminismus?

Die Zahlen oben zeigen: Benachteiligung gibt es, und sie trifft Frauen und Männer in verschiedenen Bereichen. Wer etwas dagegen tun will, begegnet schnell dem Wort „Feminismus“ – und der Frage, ob es dabei um Gleichberechtigung geht oder um einen Kampf gegen Männer.

Was Feminismus ist

Feminismus ist keine einheitliche Lehre, sondern eine Familie von Denkansätzen und Bewegungen. Sie wollen Benachteiligung und Unterordnung wegen des Geschlechts überwinden – historisch vor allem die von Frauen. Gemeinsam ist ihnen das Ziel von Gleichberechtigung, Selbstbestimmung und Gerechtigkeit. Umstritten ist, woher die Ungleichheit kommt und was sich ändern muss (DWDS, Feminismus; Stanford Encyclopedia of Philosophy, Topics in Feminism). Genauer ist es deshalb, von „Feminismen“ zu sprechen.

- **Liberaler Feminismus** (Europa, Nordamerika): gleiche Rechte, gleiche Bildungs- und Berufschancen, politische Mitsprache. Die bestehenden Institutionen sollen allen offenstehen (Stanford Encyclopedia, Feminist Political Philosophy).
- **Sozialistischer Feminismus**: Er blickt auf Geld und Arbeit, vor allem auf die unbezahlte Sorgearbeit, die meist Frauen leisten (Stanford Encyclopedia, Feminist Perspectives on Class and Work).
- **Radikaler Feminismus**: Er sieht tief verankerte Machtverhältnisse („Patriarchat“) und will die Gesellschaft grundlegend umbauen. Auch hier meint „Patriarchat“ eine Struktur – nicht die Behauptung, dass jeder einzelne Mann über jede einzelne Frau herrscht (Stanford

Encyclopedia).

- **Intersektionaler Feminismus**: Er untersucht, wie Geschlecht mit Hautfarbe, Armut oder Behinderung zusammenwirkt. Ausgangspunkt war der Schwarze Feminismus in den USA.
- **Feminismus weltweit**: In muslimischen Ländern setzt sich Musawah für gleiche Rechte in Ehe, Scheidung und Erbe ein – mit Argumenten aus dem Islam (Musawah, Framework for Action). Im Iran verbindet „Frau, Leben, Freiheit" Frauenrechte mit dem Kampf gegen die Diktatur (Narges Mohammadi, Nobelpreisrede 2023). In Lateinamerika kämpft Ni Una Menos gegen die Ermordung von Frauen (Ni Una Menos). Afrikanische Netzwerke verbinden Frauenrechte mit der Kritik an kolonialen Machtverhältnissen (Charta afrikanischer Feministinnen).

Gleiche Rechte oder gleiche Möglichkeiten?

Der wichtigste Streitpunkt liegt nicht zwischen Frauen und Männern, sondern zwischen zwei Begriffen von Gleichheit. Formale Gleichberechtigung heißt: gleiche Gesetze für alle. Tatsächliche Gleichstellung fragt zusätzlich, ob Menschen diese Rechte auch nutzen können – etwa wenn es keine Kinderbetreuung gibt. Die UN-Frauenrechtskonvention CEDAW, die fast alle Staaten unterschrieben haben, verlangt beides. Sie erlaubt „zeitweilige Sondermaßnahmen" zugunsten von Frauen. Diese müssen aber aufgehoben werden, sobald Chancengleichheit erreicht ist, und dürfen keine dauerhaft ungleichen Maßstäbe schaffen (CEDAW, Artikel 4).

Kämpft der Feminismus gegen Männer?

Die großen Strömungen tun das nicht. Ihr erklärtes Ziel ist Gleichberechtigung. Die US-Autorin bell hooks hat ein Buch mit dem Titel „Feminism Is for Everybody" geschrieben, also „Feminismus ist für alle da" (Pluto Press). In einem weiteren Buch, „The Will to Change" (2004), beschreibt sie, wie auch Männer unter starren Rollenbildern leiden.

Männerfeindliche Positionen gibt es trotzdem. Sie sind aber Randerscheinungen:

- Das „SCUM Manifesto" der Amerikanerin Valerie Solanas forderte 1967, die Männer abzuschaffen. Es wird bis heute zitiert, war aber nie ein Programm einer Bewegung (Wikipedia, SCUM Manifesto).
- In den 1970er-Jahren gab es separatistische Gruppen, die jeden Kontakt zu Männern ablehnten.
- Heute fallen einzelne Bücher wie „Ich hasse Männer" von Pauline Harmange (2020) auf, dazu Sprüche in sozialen Medien wie „men are trash". In Südkorea verzichten Frauen der 4B-Bewegung auf Ehe, Kinder und Beziehungen mit Männern. Das ist eher ein Rückzug als ein Angriff (Wikipedia, 4B movement).

Welche Rolle spielen sie tatsächlich? Laut, aber wenig verbreitet. Eine große Untersuchung mit sechs Studien und knapp 10.000 Befragten, auch außerhalb westlicher Länder, fand: Frauen, die sich als Feministinnen bezeichnen, sehen Männer genauso positiv wie andere Frauen. Das gilt auch für unbewusste Einstellungen. Das Bild der „männerhassenden Feministin" nennen die Forschenden deshalb einen Mythos (Hopkins-Doyle u. a., The Misandry Myth, Psychology of Women Quarterly 2024). Sichtbar sind trotzdem oft die schärfsten Stimmen, weil soziale Medien Empörung belohnen.

Das Problem sind aus meiner Sicht solche Artikel: „Pauline Harmange: ‚Männerhass ist eine befreiende Form der Feindseligkeit'", ZEIT Campus, 15.11.2020. Würde ein Mann so etwas in der Zeit veröffentlichen, gäbe es einen Sturm der Empörung gegen die Zeitung.

Zur Einordnung: Das Interview stellt kritische Fragen („Hass mit Hass bekämpfen – kann das eine gute Idee sein?", „Ist es nicht wichtiger, zu differenzieren?"). Harmange antwortet aber ausführlich, und die Überschrift übernimmt ihr Zitat ohne Distanz; eine eigene Einordnung der Redaktion fehlt. Bekannt wurde das kleine Buch erst, als ein Berater im französischen Gleichstellungsministerium mit einem Verbot drohte – danach erschien es in zehn Sprachen (Wikipedia, Pauline Harmange; Perlentaucher, Rezensionen). Genau so entsteht der Eindruck, den die Forschung oben als Mythos beschreibt: Wenige scharfe Stimmen bekommen eine große Bühne und wirken dadurch verbreiteter, als sie sind.

Berechtigt ist eine andere Kritik. Gleichstellungspolitik hat die Nachteile von Männern und Jungen lange kaum beachtet. Dazu gehören das kürzere Leben, die hohe Zahl an Suiziden und der Rückstand der Jungen in der Bildung (siehe Tabelle). Das spüren viele junge Männer. In einer Befragung in 30 Ländern sagten 57 % der Männer der Generation Z, die Förderung von Frauen sei so weit gegangen, dass nun Männer benachteiligt würden. Bei den jungen Frauen sagten das 36 %. Als Feministen bezeichneten sich 32 % der jungen Männer und 53 % der jungen Frauen (Ipsos/King's College London, International Women's Day 2025). Ob dieses Gefühl stimmt, prüft der nächste Abschnitt.

Unser Maßstab: Wir fragen nicht, ob etwas „feministisch" ist. Wir fragen: Welche Benachteiligung wird beseitigt? Wer gewinnt, wer verliert? Und entsteht dabei eine neue Ungerechtigkeit?

Was Staaten und Vereine tun

Förderprogramme für Frauen und für Männer

Alle 19 Staaten fördern Frauen und Mädchen gezielt – mit Ministerien, Strategien, Quoten und Programmen. Programme für Männer und Jungen sind selten, obwohl Männer früher sterben, sich häufiger das Leben nehmen und Jungen in der Bildung zurückfallen. Umgekehrt gelten Pflichten wie Wehrpflicht, Wehrerfassung oder Musterung in neun Ländern nur für Männer. Neben den Staaten stehen je Land wichtige Vereine, Stiftungen und Hilfsorganisationen (NGOs) – auch dort ist das Angebot für Frauen meist größer.

- ### Deutschland

  Frauen und Mädchen (umfangreich): Führungspositionengesetze (FüPoG I/II) mit Aufsichtsratsquote und Vorstandsmindestbeteiligung, Professorinnenprogramm 2030 (320 Mio. €), Girls'Day; Gleichstellungsstrategie des Bundes. Zweites Führungspositionen-Gesetz (FüPoG II, 2021), Professorinnenprogramm 2030 (Bund/Länder, 2023–2030), Girls'Day – Mädchen-Zukunftstag (Bundesförderung)

  Männer und Jungen (einige): Boys'Day (bundesgefördert), Projektförderung des Bundesforums Männer (Dachverband Jungen-, Männer-, Väterarbeit), eigenes Ministeriumsdossier zur Gleichstellungspolitik für Jungen und Männer. Boys'Day – Jungen-Zukunftstag (Bundesförderung), Bundesforum Männer (Projektförderung durch BMBFSFJ), Gleichstellungspolitik für Jungen und Männer in Deutschland (Ministeriumsdossier)

Pflichten: Wehrdienstmodernisierungsgesetz seit 01.01.2026: Fragebogen für Männer Pflicht, für Frauen freiwillig; verpflichtende Musterung für Männer ab Jahrgang 2008; Bedarfswehrpflicht nur per neuem Bundestagsbeschluss. Quelle

Vereine und NGOs für Frauen (umfangreich): Deutscher Frauenrat: Dachverband von rund 60 Frauenverbänden, der sich in der Politik für Gleichstellung einsetzt.; Frauenhauskoordinierung e. V.: Bundesweiter Verband der Frauenhäuser und Fachberatungsstellen für Frauen, die Gewalt erleben.; bff – Bundesverband Frauenberatungsstellen und Frauennotrufe: Dachverband von über 200 Beratungsstellen für Frauen und Mädchen nach Gewalt.; TERRE DES FEMMES: Menschenrechtsorganisation gegen Gewalt an Frauen, Zwangsheirat und Genitalverstümmelung.

Vereine und NGOs für Männer (umfangreich): Bundesforum Männer: Dachverband für Jungen-, Männer- und Väterarbeit; setzt sich für eine Gleichstellungspolitik ein, die Männer einbezieht (auch staatlich gefördert).; Stiftung Männergesundheit: Gemeinnützige Stiftung, die über Männergesundheit informiert und die Männergesundheitsberichte herausgibt.; BAG Jungen*arbeit: Bundesarbeitsgemeinschaft der Fachkräfte und Träger in der Arbeit mit Jungen.; Movember Deutschland: Spendenkampagne für Männergesundheit: Prostata- und Hodenkrebs, seelische Gesundheit und Suizidprävention.

- ### Frankreich

Frauen und Mädchen (umfangreich): Eigenes Ministerium für Gleichstellung, Interministerieller Plan 2023–2027 (rund 160 Maßnahmen), Aufsichtsratsquote 40 % (Loi Copé-Zimmermann 2011), Gleichstellungsindex für Unternehmen. Plan interministériel pour l'égalité entre les femmes et les hommes 2023–2027, Loi n° 2011-103 (Copé-Zimmermann) – Quote in Verwaltungs-/Aufsichtsräten, Index de l'égalité professionnelle femmes-hommes

Männer und Jungen (kaum): Keine eigene Männer-/Jungenstrategie bekannt. Geschlechtsbezogen nur der Vaterschaftsurlaub (25 Tage, davon 4 Tage Pflicht nach 3 Tagen Geburtsurlaub). Congé de paternité et d'accueil de l'enfant

Pflichten: Keine geschlechtsspezifischen Pflichten. Wehrpflicht seit 1997 ausgesetzt; neuer freiwilliger Militärdienst ab 2026 für junge Frauen und Männer. Quelle

Vereine und NGOs für Frauen (umfangreich): Fondation des Femmes: Stiftung, die Frauenrechts-Vereine finanziert und Frauen nach Gewalt rechtlich unterstützt.; Fédération Nationale Solidarité Femmes: Netz von rund 80 Vereinen gegen häusliche Gewalt; betreibt das Hilfetelefon 3919.; FNCIDFF – Centres d'information sur les droits des femmes et des familles: Rund 100 Beratungszentren zu Rechten von Frauen und Familien, Arbeit und Schutz vor Gewalt.

Vereine und NGOs für Männer (kaum): FNACAV – Fédération nationale des associations et des centres de prise en charge d'auteurs de violences conjugales: Verband von Beratungsstellen, die mit Tätern häuslicher Gewalt arbeiten, damit sie gewaltfrei werden.; Movember France: Spendenkampagne für Männergesundheit, Krebsvorsorge und Suizidprävention bei Männern.

- **Italien**

  Frauen und Mädchen (umfangreich): Nationale Strategie für Geschlechterparität 2021–2026, Zertifizierung der Geschlechterparität für Unternehmen (PNRR, Gesetz 162/2021), Quote in Aufsichtsgremien börsennotierter Firmen (Gesetz 120/2011). Strategia nazionale per la parità di genere 2021–2026, Legge 120/2011 (Golfo-Mosca) – Quote in Gesellschaftsorganen, Dipartimento per le Pari Opportunità

  Männer und Jungen (keine bekannt): Keine staatlichen Programme speziell für Männer oder Jungen bekannt.

  Pflichten: Keine geschlechtsspezifischen Pflichten; Wehrpflicht seit 2005 ausgesetzt (Gesetz 226/2004). Quelle

  Vereine und NGOs für Frauen (umfangreich): D.i.Re – Donne in Rete contro la violenza: Netz von über 80 Frauenhäusern und Anti-Gewalt-Zentren in ganz Italien.; Telefono Rosa: Verein mit Beratung, Rechtshilfe und Hilfetelefon für Frauen nach Gewalt.; Fondazione Pangea: Stiftung, die Frauen wirtschaftlich stärkt und gegen Gewalt an Frauen arbeitet, in Italien und weltweit.

  Vereine und NGOs für Männer (kaum – vor allem Täterarbeit): Maschile Plurale: Landesweiter Verein von Männern, die über Männlichkeit nachdenken und gegen Gewalt an Frauen eintreten.; RELIVE – Relazioni Libere dalle Violenze: Landesweites Netz der Beratungszentren für Männer, die Gewalt ausgeübt haben.; CAM – Centro di Ascolto Uomini Maltrattanti: Erstes italienisches Zentrum (Florenz, 2009) für Männer, die in Beziehungen gewalttätig sind.

- **Polen**

  Frauen und Mädchen (einige): Regierungsbevollmächtigte für Gleichstellung; Nationales Aktionsprogramm Gleichbehandlung 2022–2030 (geschlechterübergreifend, mit Frauenschwerpunkten). Pełnomocnik Rządu do Spraw Równości, Krajowy Program Działań na rzecz Równego Traktowania 2022–2030

  Männer und Jungen (keine bekannt): Keine staatlichen Programme speziell für Männer oder Jungen bekannt.

  Pflichten: Militärische Musterung (kwalifikacja wojskowa) Pflicht für Männer (2026: Jahrgang 2007); Frauen nur mit bestimmten Qualifikationen (z. B. Medizin, IT). Grundwehrdienst seit 2009 ausgesetzt. Quelle

  Vereine und NGOs für Frauen (umfangreich): Centrum Praw Kobiet: Frauenrechtszentrum mit Rechts- und psychologischer Beratung für Frauen nach Gewalt.; Fundacja Feminoteka: Stiftung gegen Gewalt an Frauen, mit Hilfetelefon, Selbstverteidigungskursen und Bildung.; FEDERA – Fundacja na rzecz Kobiet i Planowania Rodziny: Stiftung für sexuelle und reproduktive Gesundheit und Rechte von Frauen.

  Vereine und NGOs für Männer (kaum): Tato.Net: Initiative für aktive Vaterschaft mit Kursen und Kampagnen für Väter.; Fundacja Autonomia: Stiftung für Gewaltprävention; arbeitet auch mit Jungen zu Rollenbildern und gewaltfreier Männlichkeit (Projekt „Sztama“).

- ## Norwegen

  Frauen und Mädchen (umfangreich): Gleichstellungs- und Antidiskriminierungsgesetz mit Aktivitätspflicht für Arbeitgeber, 40-%-Geschlechterquote in Aufsichtsräten (seit 2006, ausgeweitet 2024). Likestillings- og diskrimineringsloven (2017), Allmennaksjeloven – Geschlechterbalance im Vorstand

  Männer und Jungen (einige): Staatliche Männerkommission (Mannsutvalget) mit Bericht NOU 2024:8; Väterquote von 15 Wochen im Elterngeld (Fedrekvote). NOU 2024:8 Likestillingens neste steg (Mannsutvalget), Fedrekvote im Foreldrepenger (NAV)

  Pflichten: Keine geschlechtsspezifischen Pflichten: Wehrpflicht gilt seit 2015 für Frauen und Männer (Frauen ab Jahrgang 1997). Quelle

  Vereine und NGOs für Frauen (umfangreich): FOKUS – Forum for kvinner og utviklingsspørsmål: Dachorganisation von rund 50 Frauenorganisationen für Frauenrechte weltweit.; Norsk Kvinnesaksforening: Ältester Frauenrechtsverein Norwegens (seit 1884), politische Lobbyarbeit für Gleichstellung.

  Vereine und NGOs für Männer (einige): Reform – ressurssenter for menn: Stiftung zu Gleichstellung aus Männersicht, mit Beratung für Jungen und Männer, Väterkursen und Gewaltprävention.; Alternativ til Vold (ATV): Stiftung, die Menschen behandelt, die in der Familie Gewalt ausüben – überwiegend Männer – und ihre Angehörigen unterstützt.

- ## Kanada

  Frauen und Mädchen (umfangreich): Eigenes Bundesministerium Women and Gender Equality Canada (WAGE) mit Förderprogrammen; Gender-based Analysis Plus als Pflichtinstrument der Bundespolitik. Women and Gender Equality Canada (WAGE), Gender-based Analysis Plus (GBA Plus)

  Männer und Jungen (einige): Erste nationale Men and Boys‘ Health Strategy in Arbeit (Konsultation Feb.–Juni 2026, Veröffentlichung für Herbst 2026 angekündigt). Men and Boys‘ Health Strategy (Health Canada), Health Canada, Pressemitteilung 02.06.2026

  Pflichten: Keine geschlechtsspezifischen Pflichten; keine Wehrpflicht. Quelle

  Vereine und NGOs für Frauen (umfangreich): Canadian Women’s Foundation: Landesweite Stiftung, die Programme gegen Gewalt und für wirtschaftliche Stärkung von Frauen und Mädchen fördert.; Women’s Shelters Canada: Dachverband der Frauenhäuser in ganz Kanada.; YWCA Canada: Größter Anbieter von Frauenhäusern und Wohnhilfen für Frauen in Kanada.; Native Women’s Association of Canada: Vertretung indigener Frauen, Mädchen und Zwei-Geist-Menschen.

  Vereine und NGOs für Männer (umfangreich): Movember Canada: Spendenkampagne für Männergesundheit und Suizidprävention; Partner der Regierung bei der Men and Boys‘ Health Strategy.; Canadian Men’s Health Foundation: Stiftung, die Männer für einen gesünderen Lebensstil gewinnen will (Kampagnen, Gesundheitstipps).; Next Gen Men: Programme für Jungen und junge Männer zu seelischer Gesundheit, Beziehungen und gesunder Männlichkeit.; White Ribbon: Weltweite Bewegung von Männern gegen Gewalt an Frauen, 1991 in Kanada gegründet.

- ## USA

Frauen und Mädchen (einige): HHS Office on Women's Health; Office on Violence Against Women (Violence Against Women Act). Gender Policy Council im Januar 2025 aufgelöst (EO 14168). HHS Office on Women's Health, DOJ Office on Violence Against Women (VAWA), Executive Order 14168 (Auflösung Gender Policy Council)

Männer und Jungen (kaum): Bundesweit nur Förderlinie Responsible Fatherhood (HHS/ACF); keine nationale Männergesundheitsstrategie. Einzelstaatlich: Virginia Boys and Men Advisory Commission (2026). Healthy Marriage & Responsible Fatherhood (HHS/ACF), Übersicht Bundesstaaten-Kommissionen für Jungen und Männer (AIBM)

Pflichten: Registrierungspflicht beim Selective Service nur für Männer (18–25); ab Dezember 2026 automatische Registrierung laut NDAA FY2026. Keine aktive Einberufung. Quelle

Vereine und NGOs für Frauen (umfangreich): National Women's Law Center: Rechtsorganisation für Frauenrechte am Arbeitsplatz, bei Bildung und Gesundheit.; Girls Inc.: Förderprogramme für Mädchen, z. B. in Naturwissenschaften, Finanzwissen und Gesundheit.; National Domestic Violence Hotline: Rund um die Uhr erreichbares Hilfetelefon bei häuslicher Gewalt (für alle Geschlechter, überwiegend von Frauen genutzt).; Ms. Foundation for Women: Stiftung, die Frauen- und Mädchenorganisationen finanziert.

Vereine und NGOs für Männer (umfangreich): Equimundo (früher Promundo-US): Forschungs- und Bildungsorganisation zu Männlichkeit, Vaterschaft und Gewaltprävention; koordiniert die weltweite MenCare-Kampagne.; American Institute for Boys and Men (AIBM): Forschungsinstitut zu Problemen von Jungen und Männern in Bildung, Arbeit, Gesundheit und Familie.; A Call to Men: Schulungen für Männer und Jungen zu gesunder Männlichkeit und gegen Gewalt an Frauen.; National Fatherhood Initiative: Programme und Material für aktive, verantwortungsvolle Väter.

- ### Mexiko

Frauen und Mädchen (umfangreich): Eigenes Frauenministerium (Secretaría de las Mujeres, Nachfolger des Inmujeres); Verfassungsreform „Paridad en todo" (2019): Hälfte aller Ämter in Parlament, Regierung und Justiz für Frauen; Gesetz über ein Leben frei von Gewalt (2007). Secretaría de las Mujeres, Paridad de género (Instituto Nacional Electoral)

Männer und Jungen (kaum): Kein Bundesprogramm für Männer bekannt; einzelne Bundesstaaten (z. B. Nuevo León, Yucatán, Mexiko-Stadt) bieten Kurse zu gewaltfreier Männlichkeit und Beratungstelefone für Männer an.

Pflichten: Militärdienst (Servicio Militar Nacional) mit 18 Jahren Pflicht für Männer, Nachweis über die „Cartilla"; für Frauen freiwillig. Quelle

Vereine und NGOs für Frauen (umfangreich): Red Nacional de Refugios: Landesweites Netz von Frauenhäusern für Frauen und Kinder nach Gewalt.; EQUIS Justicia para las Mujeres: Organisation für den Zugang von Frauen zur Justiz.; Fondo Semillas: Frauenfonds, der Frauengruppen in ganz Mexiko finanziert.; GIRE – Grupo de Información en Reproducción Elegida: Organisation für reproduktive Rechte von Frauen.

Vereine und NGOs für Männer (kaum): GENDES – Género y Desarrollo: Verein, der mit Männern zu gewaltfreier Männlichkeit arbeitet, mit Gruppen und Schulungen;

Mitglied von MenEngage.

- ## Brasilien

  Frauen und Mädchen (umfangreich): Eigenes Frauenministerium (seit 2023), Gesetz gegen häusliche Gewalt (Lei Maria da Penha 2006), Gesetz zur Lohngleichheit (Lei 14.611/2023). Ministério das Mulheres, Lei 14.611/2023 (Lohngleichheit), Lei 11.340/2006 (Maria da Penha)

  Männer und Jungen (einige): Nationale Politik für Männergesundheit PNAISH (seit 2009, aktualisiert 2021) mit fünf Achsen inkl. Vaterschaft; Programm Pré-natal do Parceiro. PNAISH – Saúde do Homem (Ministério da Saúde), Aktualisierung der PNAISH 2021

  Pflichten: Wehrerfassung (alistamento) Pflicht für Männer im Jahr des 18. Geburtstags; für Frauen seit 2025 freiwillig (Decreto 12.154/2024). Quelle

  Vereine und NGOs für Frauen (umfangreich): Instituto Maria da Penha: Institut gegen häusliche Gewalt, benannt nach der Frau, nach der das brasilianische Gewaltschutzgesetz heißt.; Geledés – Instituto da Mulher Negra: Organisation schwarzer Frauen gegen Rassismus und Sexismus.; Instituto Patrícia Galvão: Institut für Medienarbeit und Daten zu Frauenrechten und Gewalt gegen Frauen.

  Vereine und NGOs für Männer (einige): Instituto Promundo: Gründungsorganisation des Promundo-Netzes: Programme mit Jungen und Männern zu Gleichstellung, Vaterschaft und Gewaltprävention.; Instituto Noos: Gruppenarbeit mit Männern, die Gewalt ausgeübt haben, und Familienberatung in Rio de Janeiro.; Instituto Lado a Lado pela Vida: Organisation hinter der Kampagne „Novembro Azul“ für Männergesundheit und Krebsvorsorge.

- ## Japan

  Frauen und Mädchen (umfangreich): Grundgesetz für eine gleichberechtigte Gesellschaft (1999) mit Gleichstellungsplänen (6. Plan FY2026–2030); Gesetz zur Förderung der Erwerbsbeteiligung von Frauen (2015) mit Arbeitgeber-Aktionsplänen. Gender Equality Bureau, Cabinet Office, Act on Promotion of Women’s Participation and Advancement in the Workplace (Nr. 64/2015), 6. Gleichstellungsplan, Kabinettsbeschluss März 2026

  Männer und Jungen (einige): Väterkampagne des Gesundheitsministeriums: Ikumen-Projekt (2010–2025), seit Juli 2025 Nachfolger Tomoiku-Projekt (Kinderbetreuung und Hausarbeit teilen). Tomoiku-Projekt (MHLW, seit 2025)

  Pflichten: Keine geschlechtsspezifischen Pflichten; keine Wehrpflicht. Quelle

  Vereine und NGOs für Frauen (einige): Zenkoku Josei Shelter Net (全国女性シェルターネット): Landesweites Netz privater Frauenhäuser und Beratungsstellen gegen Gewalt an Frauen.; Asia-Japan Women’s Resource Center (AJWRC): Informations- und Bildungszentrum zu Frauenrechten in Japan und Asien.; Colabo: Verein, der Mädchen und junge Frauen in Not unterstützt, z. B. mit Notunterkünften und Streetwork.

  Vereine und NGOs für Männer (kaum): Fathering Japan: Gemeinnütziger Verein, der Väter mit Kursen und Kampagnen ermutigt, sich an Kinderbetreuung und Hausarbeit

zu beteiligen.

- **Südkorea**

  Frauen und Mädchen (umfangreich): Ministerium für Gleichstellung und Familie (seit Oktober 2025 umbenannt in 성평등가족부); Rahmengesetz für Gleichstellung (2015); landesweite Saeil-Zentren helfen Frauen beim Wiedereinstieg in den Beruf. Ministry of Gender Equality and Family, Saeil-Zentren (여성새로일하기센터), Framework Act on Gender Equality (Gesetzessuche)

  Männer und Jungen (keine bekannt): Keine staatlichen Programme speziell für Männer oder Jungen bekannt. Das Elternzeitmodell „6+6“ zahlt mehr, wenn beide Eltern Elternzeit nehmen, und fördert so indirekt Väter. Pläne für junge Männer wurden nicht mehr geprüft.

  Pflichten: Wehrpflicht nur für Männer (Wehrdienstgesetz): 18 bis 21 Monate, Musterung mit 19 Jahren; Frauen nur freiwillig. Quelle

  Vereine und NGOs für Frauen (umfangreich): Korea Women's Hotline (한국여성의전화): Beratung und Hilfe für Frauen nach häuslicher und sexueller Gewalt, seit 1983.; Korea Sexual Violence Relief Center (한국성폭력상담소): Erste Beratungsstelle Koreas für Betroffene sexueller Gewalt.; Korean Womenlink (한국여성민우회): Frauenorganisation zu Arbeit, Gesundheit, Medien und Gleichstellung.; Korean Women's Associations United (한국여성단체연합): Dachverband von rund 30 Frauenorganisationen.

  Vereine und NGOs für Männer (kaum): Namhampe – Männer mit Feminismus (남성과함께하는페미니즘): Kleiner Verein (seit 2017), der in Schulen, beim Militär und in Betrieben Gleichstellungskurse gibt und einsame junge Männer anspricht.

- **China**

  Frauen und Mädchen (umfangreich): Gesetz zum Schutz der Rechte und Interessen von Frauen (Neufassung 2022, in Kraft 2023); Entwicklungsprogramm für Frauen 2021–2030 mit 75 Zielen. Law on the Protection of Rights and Interests of Women (2022), Outline for Women's Development in China (2021–2030), Statistischer Monitoringbericht 2024 zum Outline

  Männer und Jungen (keine bekannt): Keine staatlichen Programme speziell für Männer oder Jungen bekannt.

  Pflichten: Wehrerfassungspflicht nur für Männer ab 18 (Wehrdienstgesetz 2021, Art. 15); Frauen können nach Bedarf einberufen werden (Art. 20). Praktisch überwiegend Freiwillige. Quelle

  Vereine und NGOs für Frauen (einige): China Women's Development Foundation: Staatsnahe Stiftung (unter dem Frauenverband) mit Programmen z. B. für Gesundheit und Einkommen von Frauen auf dem Land.; China Children and Teenagers' Fund – Spring Bud Program (Chunlei): Staatsnahe Stiftung; das Programm „Spring Bud“ finanziert seit 1989 den Schulbesuch von Mädchen aus armen Familien.

  Vereine und NGOs für Männer (kaum): China White Ribbon Volunteer Network (中国白丝带志愿者网络): Freiwilligennetz von Männern gegen geschlechtsbezogene Gewalt, mit Hilfetelefon auch für Männer, die Gewalt ausüben; aktueller Stand unklar.

- ## Indien

  Frauen und Mädchen (umfangreich): Ministerium für Frauen und Kinder; Dachprogramm Mission Shakti (u. a. „Beti Bachao Beti Padhao“, One Stop Centres bei Gewalt); Verfassungsänderung 2023 reserviert ein Drittel der Parlamentssitze für Frauen (gilt erst nach neuer Volkszählung und Wahlkreisreform). Mission Shakti (Ministry of Women and Child Development), Beti Bachao Beti Padhao (seit 2015), 106. Verfassungsänderung 2023 (Nari Shakti Vandan Adhiniyam)

  Männer und Jungen (keine bekannt): Keine staatlichen Programme speziell für Männer oder Jungen bekannt.

  Pflichten: Keine geschlechtsspezifischen Pflichten; keine Wehrpflicht. Der befristete Dienst „Agnipath“ (seit 2022) ist freiwillig. Quelle

  Vereine und NGOs für Frauen (umfangreich): SEWA – Self Employed Women’s Association: Gewerkschaft von über zwei Millionen Frauen, die im informellen Sektor arbeiten.; Jagori: Frauenrechtszentrum in Delhi mit Beratung, Bildung und Projekten für sichere Städte.; Breakthrough: Kampagnen und Schulprogramme gegen Gewalt an Frauen und Mädchen.; Azad Foundation: Bildet Frauen aus armen Familien zu Berufsfahrerinnen aus, damit sie ein eigenes Einkommen haben.

  Vereine und NGOs für Männer (einige): MAVA – Men Against Violence and Abuse: Männerorganisation in Mumbai, die junge Männer für Gleichstellung und gegen Gewalt an Frauen gewinnt.; CHSJ – Centre for Health and Social Justice: Organisation in Delhi zu Männern, Gesundheit und Gleichstellung; koordiniert ein landesweites Netz der Männerarbeit.; Equal Community Foundation: Programme mit Jungen in Pune, damit sie Gleichstellung leben und Gewalt verhindern.

- ## Indonesien

  Frauen und Mädchen (einige): Ministerium für Frauenförderung und Kinderschutz (KemenPPPA); Gesetz gegen sexuelle Gewalt (UU TPKS Nr. 12/2022); Wahlgesetz verlangt mindestens 30 % Frauen auf Kandidatenlisten (UU Nr. 7/2017). Kementerian Pemberdayaan Perempuan dan Perlindungan Anak, UU Nr. 12/2022 über sexuelle Gewalt (TPKS), UU Nr. 7/2017 über Wahlen (30-%-Frauenquote auf Listen)

  Männer und Jungen (keine bekannt): Keine staatlichen Programme speziell für Männer oder Jungen bekannt.

  Pflichten: Keine geschlechtsspezifischen Pflichten; keine Wehrpflicht. Die Reserve (Komponen Cadangan, Gesetz 23/2019) ist freiwillig und für Frauen und Männer offen. Quelle

  Vereine und NGOs für Frauen (umfangreich): Asosiasi LBH APIK Indonesia: Netz von Rechtshilfestellen für Frauen, z. B. nach häuslicher Gewalt.; PEKKA – Pemberdayaan Perempuan Kepala Keluarga: Stärkt Frauen, die allein eine Familie versorgen, mit Spargruppen und Rechtsberatung.; Rifka Annisa Women’s Crisis Center: Krisenzentrum in Yogyakarta für Frauen nach Gewalt; bietet auch Beratung für Männer, die Gewalt ausgeübt haben.

  Vereine und NGOs für Männer (einige): Aliansi Laki-laki Baru (Allianz Neue Männer): Netz von Männern und Organisationen für Gleichstellung und gegen Gewalt an

Frauen, Mitglied von MenEngage.

- **Türkei**

  Frauen und Mädchen (einige): Ministerium für Familie und Soziales mit Abteilung für den Status der Frau (KSGM); Strategie zur Stärkung von Frauen 2024–2028; Gewaltschutzgesetz Nr. 6284 (2012) mit Gewaltpräventionszentren (ŞÖNİM); 5. Aktionsplan gegen Gewalt an Frauen 2026–2030. Austritt aus der Istanbul-Konvention 2021. Kadının Statüsü Genel Müdürlüğü (KSGM), Nationale Aktionspläne (u. a. Kadının Güçlenmesi 2024–2028, V. Aktionsplan Gewalt 2026–2030), Gesetz Nr. 6284 zum Schutz der Familie und gegen Gewalt an Frauen

  Männer und Jungen (keine bekannt): Keine staatlichen Programme speziell für Männer oder Jungen bekannt.

  Pflichten: Wehrpflicht nur für Männer (Verfassung Art. 72, Wehrpflichtgesetz Nr. 7179 von 2019): 6 Monate, als Reserveoffizier 12 Monate; Freikauf gegen Zahlung („bedelli askerlik“) möglich. Quelle

  Vereine und NGOs für Frauen (umfangreich): Mor Çatı Kadın Sığınağı Vakfı: Unabhängige Stiftung mit Frauenhaus und Beratung für Frauen nach Gewalt in Istanbul.; KAGİDER – Verband der Unternehmerinnen: Fördert Unternehmerinnen und Frauen in der Wirtschaft.; KA.DER – Verein zur Unterstützung von Kandidatinnen: Setzt sich für mehr Frauen in Parlament und Gemeinderäten ein.; Kadın Dayanışma Vakfı: Stiftung mit Frauenhaus und Beratung gegen Gewalt in Ankara.

  Vereine und NGOs für Männer (kaum): AÇEV – Anne Çocuk Eğitim Vakfı (Baba Destek Programı): Bildungsstiftung mit einem Väterprogramm, das Väter zu gewaltfreier Erziehung und mehr Familienarbeit anregt.

- **Ägypten**

  Frauen und Mädchen (umfangreich): Nationaler Frauenrat (NCW), Nationale Strategie zur Stärkung ägyptischer Frauen 2030; Verfassung reserviert mindestens 25 % der Parlamentssitze für Frauen (Art. 102). National Strategy for the Empowerment of Egyptian Women 2030, Verfassung 2014/2019, Art. 102 (Frauenquote Parlament)

  Männer und Jungen (keine bekannt): Keine staatlichen Programme speziell für Männer oder Jungen bekannt.

  Pflichten: Wehrpflicht nur für Männer (18–30 Jahre, Gesetz 127/1980; Verfassung Art. 86); Frauen nur freiwillig in begrenzten Bereichen. Quelle

  Vereine und NGOs für Frauen (einige): Egyptian Center for Women’s Rights (ECWR): Organisation für Frauenrechte, z. B. gegen sexuelle Belästigung und für politische Teilhabe.; CEWLA – Centre for Egyptian Women’s Legal Assistance: Rechtshilfe und Beratung für Frauen, besonders in armen Stadtvierteln.; Women and Memory Forum: Forschungsorganisation zur Geschichte und Rolle von Frauen in der arabischen Welt.

  Vereine und NGOs für Männer (kaum): Programm „Dare to Care“ (UN Women mit örtlichen Vereinen): Gewinnt Männer und Jungen in Dörfern dafür, Hausarbeit und Kinderbetreuung zu teilen; umgesetzt über lokale Vereine.

- **Nigeria**

  Frauen und Mädchen (einige): Bundesministerium für Frauenangelegenheiten; National Gender Policy 2021–2026 (Schwerpunkt Mädchen, Gewaltschutz); Überprüfung angekündigt. Federal Ministry of Women Affairs, National Gender Policy 2021–2026 (UN Women Datenbank)

  Männer und Jungen (keine bekannt): Keine Programme ausdrücklich für Männer oder Jungen bekannt. Die Almajiri-Kommission (2023) betrifft faktisch überwiegend Jungen, ist rechtlich aber nicht geschlechtsspezifisch. National Commission for Almajiri and Out-of-School Children Education Act 2023

  Pflichten: Keine geschlechtsspezifischen Pflichten; keine Wehrpflicht (National Youth Service Corps gilt für Hochschulabsolventen beider Geschlechter). Quelle

  Vereine und NGOs für Frauen (umfangreich): WRAPA – Women's Rights Advancement and Protection Alternative: Landesweite Organisation mit Rechtshilfe und Lobbyarbeit für Frauenrechte.; WARIF – Women at Risk International Foundation: Hilfe für Frauen und Mädchen nach sexueller Gewalt, mit Hilfetelefon und Zentrum in Lagos.; Mirabel Centre: Erstes Zentrum Nigerias (Lagos) für medizinische und psychologische Hilfe nach sexueller Gewalt.; Project Alert on Violence Against Women: Frauenrechtsorganisation mit Notunterkunft und Beratung gegen Gewalt.

  Vereine und NGOs für Männer (kaum): MenEngage Nigeria: Netz von Organisationen, die Männer und Jungen gegen geschlechtsbezogene Gewalt und Genitalverstümmelung gewinnen.

- **Kenia**

  Frauen und Mädchen (umfangreich): Staatssekretariat für Gender und Fördermaßnahmen; Verfassung 2010: höchstens zwei Drittel eines Gremiums vom selben Geschlecht (Art. 27), 47 reservierte Parlamentssitze für Frauen (Art. 97); Förderfonds NGAAF und Women Enterprise Fund. Verfassung Kenias 2010 (Art. 27 Abs. 8, Art. 97), National Government Affirmative Action Fund (NGAAF)

  Männer und Jungen (einige): Erste National Male Engagement and Inclusion Strategy 2025–2030 des Gender-Staatssekretariats: Männer und Jungen erstmals als Zielgruppe, mit Angeboten zu seelischer Gesundheit, Gesundheitsvorsorge, Einkommen und Rollenbildern. National Male Engagement and Inclusion Strategy 2025–2030 (Bericht Daily Nation, 16.12.2025)

  Pflichten: Keine geschlechtsspezifischen Pflichten; keine Wehrpflicht. Der National Youth Service ist freiwillig. Quelle

  Vereine und NGOs für Frauen (umfangreich): FIDA Kenya – Federation of Women Lawyers: Verband von Juristinnen mit kostenloser Rechtshilfe für Frauen.; COVAW – Coalition on Violence Against Women: Bündnis gegen Gewalt an Frauen und Mädchen.; GROOTS Kenya: Netz von Frauengruppen auf dem Land, z. B. für Landrechte und Einkommen.; Akili Dada: Fördert junge Frauen als künftige Führungskräfte.

  Vereine und NGOs für Männer (kaum): MenKen – Men Engage Kenya Network: Landesweites Netz (seit 2006), das Männer und Jungen für Gleichstellung, aktive Vaterschaft und gegen Gewalt und Genitalverstümmelung gewinnt.

- **Südafrika**

  Frauen und Mädchen (umfangreich): Ministerium für Frauen, Jugend und Menschen mit Behinderungen; verfassungsrechtliche Commission for Gender Equality; Nationaler Strategieplan gegen geschlechtsbezogene Gewalt und Femizid 2020–2030. Department of Women, Youth and Persons with Disabilities, National Strategic Plan on GBVF 2020–2030 (Zusammenfassung), Commission for Gender Equality

  Männer und Jungen (einige): Staatliches Programm freiwillige medizinische Beschneidung von Männern (VMMC) zur HIV-Prävention seit 2010, mit HIV-Tests und Gesundheitsscreening. Voluntary Medical Male Circumcision (VMMC), Department of Health/WHO

  Pflichten: Keine geschlechtsspezifischen Pflichten; keine Wehrpflicht seit 1994. Quelle

  Vereine und NGOs für Frauen (umfangreich): POWA – People Opposing Women Abuse: Beratung, Notunterkünfte und Rechtshilfe für Frauen nach Gewalt in Gauteng.; Rape Crisis Cape Town Trust: Hilfe und Begleitung vor Gericht nach sexueller Gewalt, mit Hilfetelefon.

  Vereine und NGOs für Männer (umfangreich): Sonke Gender Justice: Eine der weltweit bekanntesten Organisationen, die Männer und Jungen für Gleichstellung und gegen Gewalt und HIV gewinnt (Programm „One Man Can“).; MenEngage Africa Alliance: Afrikanisches Netz der Männerarbeit für Gleichstellung, mit Sitz bei Sonke in Südafrika.; Brothers for Life: Landesweite Männerkampagne zu HIV-Test, freiwilliger Beschneidung, Gesundheit und gegen Gewalt.; Movember South Africa: Spendenkampagne für Männergesundheit und Suizidprävention.

Familie nach der Trennung

Sorgerecht, Umgang und Väter

Gemeinsame Sorge in Deutschland

Seit der Kindschaftsrechtsreform von 1998 behalten verheiratete Eltern nach einer Scheidung in der Regel beide das Sorgerecht. Nicht verheiratete Väter bekamen es lange nur, wenn die Mutter zustimmte. Der Europäische Gerichtshof für Menschenrechte (Zaunegger, 2009) und das Bundesverfassungsgericht (2010) sahen darin eine Verletzung der Rechte der Väter. Seit 19. Mai 2013 kann der Vater deshalb beim Familiengericht die gemeinsame Sorge beantragen. Das Gericht gibt ihr statt, wenn sie dem Kindeswohl nicht widerspricht.

Quellen: Bundestag: Gesetzentwurf 17/11048 (2012); LTO: Neues Sorgerecht für nichteheliche Väter

Residenzmodell und Wechselmodell

Gemeinsames Sorgerecht heißt nicht gemeinsame Betreuung. Die meisten Trennungskinder leben überwiegend bei einem Elternteil, meist bei der Mutter: 2023 waren 82 Prozent der Alleinerziehenden Mütter. Nur etwa 4 bis 5 Prozent der Trennungsfamilien leben ein Wechselmodell mit annähernd gleicher Betreuung, bei weiter Definition rund 8 Prozent. Etwa 22 Prozent der Trennungskinder haben keinen Kontakt mehr zum anderen Elternteil. Ein gesetzliches Leitbild gibt es bisher nicht.

Quellen: BMBFSFJ: Allein- und Getrennterziehende; Uni Duisburg-Essen: FAMOD-Studie (2021)

Der BGH-Beschluss von 2017

Am 1. Februar 2017 entschied der Bundesgerichtshof (XII ZB 601/15): Ein Familiengericht darf ein paritätisches Wechselmodell anordnen, auch gegen den Willen eines Elternteils. Entscheidend ist, ob es im Einzelfall dem Kindeswohl am besten entspricht. Die Eltern müssen dafür ausreichend miteinander reden und zusammenarbeiten können. Bei starkem Streit entspricht das Wechselmodell in der Regel nicht dem Kindeswohl, und es darf nicht angeordnet werden, um Zusammenarbeit erst zu erzwingen. Das Kind ist anzuhören.

Quellen: Otto Schmidt: BGH zum Wechselmodell; Beschluss XII ZB 601/15 im Volltext

Reform des Kindschaftsrechts: Stand November 2026

Justizminister Marco Buschmann legte 2023 und 2024 Eckpunkte für ein neues Kindschafts- und Unterhaltsrecht vor; mit dem Ende der Ampel-Koalition im November 2024 kam kein Gesetz mehr zustande. Justizministerin Stefanie Hubig legte am 11. Mai 2026 einen neuen Entwurf vor. Das Bundeskabinett hat ihn am 18. November 2026 beschlossen. Häusliche Gewalt wird erstmals im BGB definiert, Gerichte erhalten einen Kriterienkatalog, und der Umgang kann ausgeschlossen werden, wenn das zum Schutz des gewaltbetroffenen Elternteils unerlässlich ist. Das Gesetz nennt drei Betreuungsmodelle – Residenzmodell, asymmetrisches und symmetrisches Wechselmodell – ohne eines vorzuziehen. Kinder ab 14 sollen Sorge- und Umgangsvereinbarungen zustimmen, und Kinder erhalten ein eigenes Recht auf Umgang mit Großeltern und Geschwistern. Gestrichen wurde das zunächst geplante automatische gemeinsame Sorgerecht für nicht verheiratete Eltern. Bundestag und Bundesrat müssen noch beraten; vor 2027 wird das Gesetz kaum gelten.

Quellen: LTO: Kabinett beschließt Reform (18.11.2026); FamRZ: Reform des Kindschaftsrechts; LTO: Buschmanns Reformpläne (2024)

Unterhalt: wer betreut, wer zahlt?

Heute gilt im Kern: Wer das Kind überwiegend betreut, leistet Unterhalt durch Betreuung; der andere Elternteil zahlt Barunterhalt nach der Düsseldorfer Tabelle. Viele Väter, die ihr Kind deutlich mehr als jedes zweite Wochenende betreuen, zahlen dennoch fast den vollen Betrag. Das empfinden sie als ungerecht. Das Justizministerium schlug deshalb ab 2023 vor, Betreuungsanteile ab etwa 30 Prozent beim Unterhalt zu berücksichtigen. Der Deutsche Juristinnenbund und Alleinerziehendenverbände warnen, dass dann Geld bei der Mutter fehlt, die weiter die Hauptlast trägt. Ein Kabinettsentwurf zum Unterhaltsrecht liegt im November 2026 nicht vor. Beschlossen hat das Kabinett am 19. November 2026 eine Reform des Unterhaltsvorschusses mit Einkommensgrenze und schärferen Sanktionen gegen säumige Zahler/innen.

Quellen: BMJ: Eckpunkte Unterhaltsrecht (2023); djb: Stellungnahme zu den Eckpunkten; DIJuF: Hinweise zum Diskussionsentwurf (2025)

Wenn der Kontakt abbricht

Etwa jedes fünfte Trennungskind sieht den getrennt lebenden Elternteil gar nicht mehr, meist den Vater. Die Gründe sind verschieden: Manche Elternteile ziehen sich selbst zurück, andere berichten, dass der betreuende Elternteil den Kontakt verhindert. Für beides gibt es Belege. Eine Studie im Auftrag des Familienministeriums (2023) zeigt: Für das Wohl der Kinder zählt vor allem regelmäßiger Kontakt zu beiden Eltern und wenig Streit. Welches Betreuungsmodell gewählt wird, ist nur ein Faktor unter vielen.

Quellen: BMBFSFJ: Studie Kindeswohl und Umgangsrecht (2023); BMBFSFJ: Zahlen zu Kontakt und Übernachtung

Was sagt die Forschung zum Wechselmodell?

Eine große schwedische Studie (Bergström u. a., 2015, rund 148.000 Schüler/innen) fand: Kinder im Wechselmodell haben weniger psychosomatische Beschwerden als Kinder, die nur bei einem Elternteil leben, aber etwas mehr als Kinder in Kernfamilien. Die US-Psychologin Linda Nielsen fasste 2018 rund 60 Studien zusammen und sah meist Vorteile für das Wechselmodell. Kritiker/innen wenden ein: Eltern, die ein Wechselmodell wählen, haben oft mehr Geld und weniger Streit – das kann die Ergebnisse erklären (Braver und Votruba, 2018). Bei anhaltend heftigem Streit kann viel geteilte Betreuung Kindern eher schaden (Mahrer u. a., 2018). Eine Übersicht über 40 Studien (Steinbach, 2019) und die deutsche FAMOD-Studie (2021) kommen zu einem vorsichtigen Ergebnis: Das Wechselmodell funktioniert mindestens so gut wie das Residenzmodell, ist aber kein Patentrezept.

Quellen: Bergström u. a. 2015, J Epidemiol Community Health (Zusammenfassung); Nielsen: Zusammenfassung der 60 Studien; Braver/Votruba 2018: Verursacht das Wechselmodell bessere Ergebnisse?; Steinbach 2019: Literaturübersicht (PubMed); Uni Marburg: FAMOD-Ergebnisse

Andere Länder: Wechselmodell als Leitbild

In Schweden ist das Wechselmodell weit verbreitet: Rund 220.000 Kinder getrennter Eltern wohnen abwechselnd bei beiden, das sind deutlich mehr als 40 Prozent. Belgien hat 2006 gesetzlich festgelegt, dass Gerichte bei Streit zuerst eine gleiche Betreuung prüfen müssen; sie ist aber keine Pflicht. In Frankreich lebten 2020 rund 12 Prozent der Trennungskinder im Wechselmodell. In den USA regeln die Bundesstaaten das Sorgerecht; Florida etwa vermutet seit 2023, dass gleiche Betreuungszeit dem Kindeswohl dient, solange nichts dagegen spricht. Kanada hat 2021 das Scheidungsrecht neu gefasst: Es zählt allein das Kindeswohl, und Gerichte müssen Gewalt in der Familie ausdrücklich prüfen. Japan erlaubt seit April 2026 erstmals ein gemeinsames Sorgerecht nach der Scheidung.

Quellen: SCB: Wohnsituation von Kindern getrennter Eltern; Belgien: Gesetz vom 18.7.2006 (Kommentar); INSEE: 12 Prozent im Wechselmodell (2020); Florida Senate: HB 1301 (2023); Justice Canada: Änderungen des Divorce Act

Wo Väter automatisch Vormund sind

In vielen Ländern mit religiösem Familienrecht trennen Gesetze zwischen Betreuung und Vormundschaft. Im Iran betreut die Mutter das Kind nur bis zum Alter von sieben Jahren; danach entscheidet das Gericht, meist zugunsten des Vaters. Heiratet die Mutter erneut, verliert sie die Betreuung. Vormund bleiben immer der Vater oder der Großvater väterlicherseits. In Ägypten betreut die Mutter das Kind bis 15, rechtlicher Vormund ist aber der Vater; ein neuer Gesetzentwurf von 2026 soll die Mutter bei Schulfragen stärken. In Indien gilt nach dem Gesetz von 1956 für Hindus der Vater als natürlicher Vormund; das Oberste Gericht hat 1999 entschieden, dass die Mutter gleichwertig Vormund sein kann. Hier ist die Benachteiligung von Müttern das krasse Unrecht.

Quellen: Iran Primer (USIP): Gesetze über Frauen; Library of Congress: Ägypten, Entwürfe 2026; Mada Masr: Sorgerecht im Entwurf

Gewaltschutz und Umgang – beide Seiten ernst nehmen

Artikel 31 der Istanbul-Konvention verlangt: Gewalt in der Familie muss bei Sorge- und Umgangsentscheidungen berücksichtigt werden, und Umgang darf Opfer und Kinder nicht gefährden. Das Expertengremium GREVIO kritisierte 2022, dass deutsche Gerichte Gewalt dabei zu selten beachten und Mütter zum Umgang mit gewalttätigen Ex-Partnern drängen. Väterverbände warnen umgekehrt, dass unbelegte Vorwürfe als Mittel im Trennungsstreit dienen können und Väter dann ihre Kinder lange nicht sehen. Auch Männer werden Opfer von

Partnerschaftsgewalt – etwa jedes fünfte Opfer ist ein Mann. Gerecht ist daher eine sorgfältige Prüfung im Einzelfall: Gewalt muss schnell aufgeklärt werden, und wer Opfer ist, muss geschützt werden – unabhängig vom Geschlecht. Diesen Weg wählt auch der Kabinettsentwurf von 2026.

Quellen: GREVIO-Bericht Deutschland (2022); Europarat: Sorgerecht und Opferschutz; Väteraufbruch für Kinder zum Hubig-Entwurf; BKA: Lagebild Häusliche Gewalt

Vertiefung

Krippe und Kindeswohl

Der gleiche Maßstab wie überall auf dieser Seite: Gleichstellung der Eltern darf keine neue Benachteiligung schaffen, auch nicht bei den Jüngsten, die sich nicht wehren können.

Damit Mütter im Beruf bleiben können und kein Karriereknick entsteht, haben Deutschland und viele andere Industrieländer die Betreuung von Kindern unter drei Jahren stark ausgebaut. Ein zweites Ziel war frühe Bildung. Seit dem 1. August 2013 hat in Deutschland jedes Kind ab dem ersten Geburtstag einen Rechtsanspruch auf einen Platz in einer Krippe oder bei einer Tagesmutter (§ 24 SGB VIII). Am 1. März 2026 wurden 37,2 % der unter Dreijährigen so betreut (Statistisches Bundesamt). Im ersten Lebensjahr sind es wegen des Elterngelds nur 1,7 %, bei den Einjährigen 39 % und bei den Zweijährigen 69 % (Bundesfamilienministerium, Kindertagesbetreuung Kompakt 2025).

In der Debatte um Gleichstellung kommt eine Frage oft zu kurz: Was bedeutet das für die Kinder? Gute Antworten sind schwer zu bekommen. Niemand kann Kinder per Los in die Krippe schicken oder zu Hause lassen, nur um es zu untersuchen. Die besten Belege kommen deshalb aus großen Langzeitstudien und aus „natürlichen Experimenten“: Platzvergabe per Los oder Ausbau zu verschiedenen Zeiten in verschiedenen Regionen.

Was die Studien zeigen

- **Bindung an die Eltern:** Die große US-Studie des Gesundheitsinstituts NICHD mit über 1.100 Kindern fand keine allgemeine Wirkung der Krippe auf die sichere Bindung an die Mutter. Das Risiko einer unsicheren Bindung stieg nur, wenn mehrere Belastungen zusammenkamen: wenig einfühlsame Eltern und dazu schlechte Betreuung, viele Stunden oder häufig wechselnde Betreuung (NICHD Early Child Care Research Network 1997).
- **Stress:** Das Stresshormon Cortisol steigt bei vielen Kindern im Lauf eines Krippentags an, zu Hause dagegen nicht. Besonders deutlich ist das bei Kindern unter drei Jahren, und es zeigt sich auch in guten Einrichtungen (Vermeer & van IJzendoorn 2006, Übersicht über 9 Studien). Was das auf lange Sicht bedeutet, ist offen.
- **Verhalten:** In der NICHD-Studie hingen mehr Stunden Fremdbetreuung in den ersten Jahren mit etwas mehr Risikoverhalten und Impulsivität bis zum Alter von 15 Jahren zusammen. Der Effekt war klein, und gute Betreuung schwächte ihn ab (Vandell u. a. 2010). In Norwegen fand eine Studie mit 75.271 Kindern dagegen keinen solchen Zusammenhang, dort ist die Betreuung einheitlich gut (Zachrisson u. a. 2013). Ein Vergleich von sieben Studien aus Deutschland, den Niederlanden, Norwegen, Kanada und den USA mit über 10.000 Kindern ergab ebenfalls keinen Zusammenhang zwischen Krippenstunden und Verhaltensproblemen (Rey-Guerra u. a., Child Development 2023).
- **Quebec – wenn es schiefgeht:** Die kanadische Provinz führte ab 1997 Plätze für 5 Dollar am Tag ein und baute sehr schnell aus. Die Kinder wurden danach ängstlicher,

aggressiver und unruhiger (Baker, Gruber, Milligan 2008). Die Nachteile hielten bis ins Schulalter an. Als junge Erwachsene hatten diese Jahrgänge eine schlechtere Gesundheit, waren weniger zufrieden mit ihrem Leben und häufiger straffällig, Letzteres vor allem die Jungen (Baker, Gruber, Milligan 2019).

- **Bologna – Kinder aus gut gestellten Familien:** Jeder zusätzliche Monat Krippe im Alter bis zwei senkte den IQ mit 8 bis 14 Jahren um etwa 0,5 %, je höher das Familieneinkommen, desto stärker. Ähnliche Nachteile zeigten sich bei Persönlichkeitsmerkmalen. Die Forschenden erklären das damit, dass diese Kinder zu Hause mehr ungeteilte Zuwendung von Erwachsenen bekommen hätten (Fort, Ichino, Zanella 2020).
- **Norwegen und Deutschland – wer gewinnt:** In Oslo wurden Plätze verlost. Kinder, die ein paar Monate früher (mit etwa 15 statt 19 Monaten) in die Krippe kamen, schnitten mit sieben Jahren in Sprache und Rechnen besser ab (Drange & Havnes, Journal of Labor Economics 2019). Beim deutschen Krippenausbau gewannen vor allem die Kinder an sozial-emotionalen Fähigkeiten, die sonst am seltensten eine Krippe besucht hätten, besonders Jungen und Kinder aus benachteiligten Familien (Felfe & Lalive 2018).
- **Gesamtbild:** Eine Auswertung von 30 Studien über allgemeine Betreuungsangebote kommt zu gemischten Ergebnissen. Gute Qualität bringt durchweg Vorteile, und die Gewinne liegen vor allem bei Kindern aus ärmeren Familien (van Huizen & Plantenga 2018).

Geht die Krippe zulasten der Kinder?

Dass die Krippe den Kindern allgemein schwer schadet, belegen die Studien nicht. Harmlos ist sie aber auch nicht in jedem Fall. Entscheidend ist der Tausch: Was bekommt ein Kind in der Krippe, und was hätte es zu Hause bekommen? Kinder aus Familien mit wenig Anregung und Sprache gewinnen oft. Kinder mit aufmerksamen Eltern, die Zeit haben, gewinnen wenig und können verlieren. Das gilt besonders bei langen Tagen in den ersten beiden Lebensjahren. Und wo schnell, billig und ohne genug Personal ausgebaut wird, kann der Schaden für alle lange nachwirken, wie in Quebec.

Wie es in Deutschland aussieht

- **Zu viele Kinder je Fachkraft:** Die Bertelsmann Stiftung empfiehlt in Krippengruppen höchstens drei Kinder je Vollzeitkraft. 2023 waren es bundesweit 3,9, in Baden-Württemberg 2,9 und in Sachsen 5,4 (Ländermonitor, Länderprofil Sachsen 2024; Länderprofil Baden-Württemberg 2024). Im Alltag ist eine Fachkraft für noch mehr Kinder da, weil Urlaub, Krankheit und Fortbildung in diesen Zahlen nicht abgezogen sind.
- **Längere Tage, als Eltern wollen:** Für 50,5 % der Kinder unter drei Jahren in Betreuung ist ein Ganztagsplatz mit mehr als 35 Stunden in der Woche vereinbart. Nur 34,8 % der Eltern wünschen sich das (Kindertagesbetreuung Kompakt 2025). Viele buchen mehr Stunden, als sie brauchen, um flexibel zu bleiben.

Was daraus folgt

- **Echte Wahlfreiheit in beide Richtungen:** Die Krippe soll ein gutes Angebot sein, keine Erwartung. Eltern, die ihr Kind in den ersten Jahren selbst betreuen wollen, dürfen dafür nicht mit Geld oder Karriere bezahlen. Und die Alternative zur Krippe ist nicht

automatisch die Mutter: Auch Väter können zu Hause bleiben.

- **Qualität vor Menge:** höchstens drei Kinder je Fachkraft, kleine Gruppen, feste Bezugspersonen und eine behutsame Eingewöhnung. Ein Ausbau ohne Personal wiederholt den Fehler von Quebec.
- **Die Stunden im Blick behalten:** Besonders bei Kindern unter zwei Jahren sind kürzere Tage ein Gewinn. Arbeitszeiten, die das möglich machen, helfen Müttern, Vätern und Kindern.

Quoten und Vorrang

Ausgleich ohne neue Ungerechtigkeit

Wer eine ungerechte Verteilung beenden will, könnte auf diese Idee kommen: Bis Gleichstand herrscht, bekommen nur noch Frauen die Professuren und Chefposten. Das würde aber die jungen Männer von heute für Entscheidungen früherer Generationen bezahlen lassen. Gerechter ist eine andere Regel: **Ab jetzt bekommen beide Geschlechter die Posten anteilig** – im Verhältnis zu denen, die sich dafür qualifiziert haben.

Genau so ist das **„Kaskadenmodell“** gedacht, das die Deutsche Forschungsgemeinschaft 2008 eingeführt hat (DFG, Gleichstellungsstandards; Universität Kassel, Handreichung zum Kaskadenmodell).

So funktioniert es – ein Beispiel:

- Eine Karriere in der Wissenschaft hat Stufen, wie ein Wasserfall mit mehreren Becken (darum „Kaskade“): Studium → Promotion → Habilitation oder gleichwertige Leistungen → Professur.
- In einem Fach haben in den letzten Jahren 40 von 100 Menschen, die sich habilitiert haben, Frauen. Sie alle erfüllen die Voraussetzung für eine Professur.
- Dann ist das Ziel: Auch von den neuen Professuren sollen etwa 40 von 100 an Frauen gehen – **nicht 50 und nicht 100**. Gehen bisher nur 25 an Frauen, gehen offenbar unterwegs qualifizierte Frauen verloren. Die Hochschule soll dann prüfen, warum, und gegensteuern: Frauen gezielt ansprechen, faire Verfahren, Vorrang nur bei gleicher Eignung.
- Das gleiche gilt in die andere Richtung: Sind in einem Fach unter den Qualifizierten 70 von 100 Frauen, ist eine Quote von 50 % für Frauen kein Maßstab – dann würden qualifizierte Frauen ausgebremst.

Niemand bekommt so einen Posten, nur weil sie eine Frau oder er ein Mann ist. Das Modell verhindert nur, dass auf dem Weg nach oben mehr Menschen eines Geschlechts verloren gehen, als es ihrem Anteil an den Qualifizierten entspricht. Fehlen Frauen schon auf der Stufe darunter, muss man dort ansetzen – und nicht oben eine Quote erzwingen.

Was das Recht erlaubt

- **„Nur Frauen“ ist in der EU verboten.** Der Europäische Gerichtshof hat 1995 entschieden, dass Frauen nicht automatisch vorgezogen werden dürfen (EuGH, Kalanke, C-450/93). Zulässig ist ein Vorrang nur bei gleicher Qualifikation und nur, wenn die Gründe eines männlichen Bewerbers im Einzelfall geprüft werden (EuGH, Marschall, C-409/95). Eine weniger qualifizierte Frau vorzuziehen, ist unzulässig (EuGH,

Abrahamsson, C-407/98).

- **Deutschland:** Im öffentlichen Dienst des Bundes werden Frauen bevorzugt, wenn sie in einem Bereich unterrepräsentiert und gleich qualifiziert sind – außer, bei einem Mitbewerber überwiegen schutzwürdige Gründe (§ 8 Bundesgleichstellungsgesetz). Thüringen und Brandenburg wollten Parteien gesetzlich zu Wahllisten verpflichten, auf denen sich Frauen und Männer abwechseln. Die Verfassungsgerichte beider Länder haben diese Gesetze 2020 gekippt (beck-aktuell, Brandenburg; Bundesverfassungsgericht zu Thüringen, 2021).
- **Wenn es doch versucht wurde:** Die Universität Oslo reservierte 2001 Stellen nur für Frauen. Der EFTA-Gerichtshof erklärte das 2003 für unzulässig (EFTA-Gerichtshof, E-1/02). Die Technische Universität Eindhoven schrieb 2019 alle Stellen zunächst nur für Frauen aus. Das niederländische Menschenrechtsinstitut nannte das 2020 unverhältnismäßig (LNVH, Entscheidung zur TU Eindhoven). Heute steht dort nur noch ein Teil der Stellen in den ersten sechs Monaten allein Frauen offen, und das nur in Fächern mit weniger als 35 % Frauen (Innovation Origins, geändertes Programm).
- **Gender Mainstreaming** ist keine Bevorzugung. Es heißt: Bei allen Entscheidungen wird geprüft, wie sie sich auf Frauen und auf Männer auswirken. Dazu ist die EU verpflichtet (Artikel 8 AEU-Vertrag; EIGE, What is gender mainstreaming).

Was die Forschung zeigt

- **Professuren in Deutschland:** 2023 gingen 39,6 % der neu besetzten Professuren an Frauen (GWK, Gleichstellungsmonitor Wissenschaft und Forschung 2022/2023, Daten bei GESIS/CEWS). Unter den Habilitierten waren 2024 36 % Frauen (Forschung & Lehre nach Statistischem Bundesamt). Frauen kommen also etwas häufiger zum Zug, als es ihrem Anteil am Nachwuchs entspricht. Gut 60 % der neuen Professuren gehen aber weiterhin an Männer. Von „nur noch Frauen“ kann keine Rede sein. Der Vergleich ist allerdings grob, weil viele über eine Juniorprofessur und ohne Habilitation berufen werden.
- **Hochschulen in den USA:** Eine Übersichtsarbeit über 20 Jahre fand, dass Frauen bei der Einstellung auf Professurlaufbahnen leicht im Vorteil sind. Bei Forschungsgeldern, Veröffentlichungen und Empfehlungsschreiben gibt es keinen Unterschied. Bei Gehalt und studentischen Lehrbewertungen sind Frauen im Nachteil (Kahn, Ceci, Williams 2023). Die drei Forschenden hatten vorher gegensätzliche Ansichten und haben die Studie bewusst gemeinsam gemacht.
- **Bewerbungen allgemein:** 85 Experimente mit über 360.000 fiktiven Bewerbungen von 1976 bis 2020 zeigen: Die Benachteiligung von Frauen in typischen Männerberufen ist fast verschwunden. Männer werden dagegen in typischen Frauenberufen wie Pflege, Erziehung oder Büro unverändert benachteiligt. Ihre Chance auf eine Einladung ist dort um etwa ein Viertel geringer (Schaerer u. a. 2023). Ein Experiment in sechs Ländern fand keine Benachteiligung von Frauen. Männer wurden dagegen in Deutschland, den Niederlanden, Spanien und Großbritannien benachteiligt (Birkelund u. a. 2022). Die Ursache sind hier Rollenbilder der Arbeitgeber, nicht Förderprogramme.
- **Quoten für Aufsichtsräte:** Norwegen schreibt seit 2003 für Aufsichtsräte börsennotierter Unternehmen 40 % je Geschlecht vor. Die neuen Aufsichtsrätinnen waren besser qualifiziert als ihre Vorgängerinnen. Über die Aufsichtsräte hinaus hatte die Quote

aber kaum Wirkung. 2008 galt sie nur noch für 179 Unternehmen (Bertrand u. a., Review of Economic Studies 2019). Solche Quoten betreffen also nur wenige hundert Posten im ganzen Land.

Wie groß ist die Benachteiligung junger Männer wirklich?

Belege für eine breite Benachteiligung junger Männer durch Gleichstellungspolitik haben wir nicht gefunden. Es gibt einzelne Fälle, in denen Stellen nur Frauen offenstanden. Diese wurden von Gerichten meist gestoppt. Es gibt Vorrangregeln bei gleicher Qualifikation, die nur bei einem Gleichstand greifen, und es gibt Quoten für wenige Spitzenposten. Für einen einzelnen Mann kann eine solche Entscheidung trotzdem bitter sein – und wo Stellen oder Programme ausdrücklich nur Frauen offenstehen, ist die Frage nach Fairness berechtigt. Messbar größer sind die Nachteile von Männern an anderer Stelle: bei Bewerbungen in Frauenberufen, in der Bildung, bei Gesundheit und Lebenserwartung. Dort helfen keine Quoten, sondern andere Rollenbilder und gezielte Angebote für Jungen und Männer.

Das Thema ist in der Politik angekommen. Am Internationalen Männertag, dem 19. November 2026, sagte Bundesfamilien- und Bildungsministerin Karin Prien (CDU) der „Zeit“, sie habe Probleme mit dem Begriff „toxische Männlichkeit“: „Natürlich gibt es männliches Rollenverhalten, das hochproblematisch ist … Aber Männer zu pathologisieren, provoziert eine Abwehrhaltung.“ Zu lange sei übersehen worden, dass auch Jungen benachteiligt sind: Sie hätten im Schnitt die schlechteren Schulabschlüsse und einen großen Rückstand im Lesen, Männer eine deutlich höhere Suizidrate und eine niedrigere Lebenserwartung. Der Bund will zusätzlich neun Millionen Euro für ein Programm zur Förderung von Jungen und jungen Männern ausgeben (n-tv, 19.11.2026; Tagesspiegel/AFP, 19.11.2026). Schon im März 2026 hatte sie gesagt, es sei „an der Zeit, mal zu fragen, wie geht es eigentlich den Männern“ (Interview in der „Zeit“, 25.03.2026). Im Bundestag fragen die Grünen nach der Jungen- und Männerpolitik der Regierung (Drucksache 21/8712). Die Zahlen auf dieser Seite stützen den Befund – mit dem gleichen Maßstab wie bei den Mädchen: Es geht nicht darum, Gleichstellung zurückzudrehen, sondern sie auf beide Geschlechter anzuwenden.

Eine Frage der reichen Länder?

Die Frage, ob Frauenförderung Männer benachteiligt, setzt etwas voraus: Frauen müssen vor dem Gesetz gleichgestellt sein und in der Bildung aufgeholt haben. Das trifft vor allem auf die Industrieländer zu. Wo jede dritte junge Frau als Kind verheiratet wurde (Nigeria), wo 87 % der Frauen beschnitten sind und nur 18 % im Erwerbsleben stehen (Ägypten), stellt sich diese Frage nicht. Dort geht es zuerst darum, schreiendes Unrecht zu beenden (siehe Krasse Ungerechtigkeit). Dafür braucht es keine Abwägung.

Ganz so scharf ist die Grenze aber nicht. Auch in Schwellenländern studieren heute mehr Frauen als Männer: in Brasilien 85 zu 55, in China 83 zu 72, in Südafrika 30 zu 17 (Bruttoquote, siehe Tabelle). Weltweit kommen auf 100 Studentinnen nur 88 Studenten, und in 130 von 142 Ländern wiederholen Jungen häufiger eine Klasse der Grundschule als Mädchen. Von 19 untersuchten Ländern hatten nur vier eine Bildungspolitik, die sich gezielt an Jungen richtet (UNESCO, Leave no child behind 2022). Und die schwersten Nachteile von Männern liegen gerade nicht in den reichen Ländern: In Südafrika und Brasilien werden junge Männer in großer Zahl getötet.

Unsere Abwägung:

- **Schreiendes Unrecht hat Vorrang – überall und für beide Geschlechter.** Kinderehe, Beschneidung und der Ausschluss von Bildung und Arbeit müssen enden, ebenso die massenhafte Gewalt gegen junge Männer. Hier wird nichts gegeneinander verrechnet.
- **Den Streit der reichen Länder nicht auf die Welt übertragen.** Wer hier über Quoten streitet, darf daraus kein Argument gegen die Förderung von Mädchen in Nigeria oder Ägypten machen. Umgekehrt rechtfertigt das Unrecht dort keine Bevorzugung hier.
- **Wo Frauen aufgeholt haben, ändert sich die Aufgabe.** Dann gilt „anteilig ab jetzt", und Jungen und Männer, die zurückfallen, gehören ebenso in die Gleichstellungspolitik. Das gilt zunehmend auch für Schwellenländer.

Unser Vorschlag: drei Regeln für fairen Ausgleich

- **Anteilig ab jetzt:** Neue Posten gehen an Frauen und Männer etwa in dem Verhältnis, in dem sie sich dafür qualifiziert haben – so wie im Beispiel oben (Kaskadenmodell). Keine Nachholquote, die heute Junge für alte Ungerechtigkeiten bezahlen lässt.
- **Vorrang nur bei gleicher Eignung:** befristet, mit Prüfung im Einzelfall und mit regelmäßiger Kontrolle, ob er noch nötig ist – so wie es die UN-Konvention verlangt.
- **Früher ansetzen und in beide Richtungen:** gute Kinderbetreuung als echtes Angebot (siehe Krippe und Kindeswohl), Arbeitszeiten, transparente Auswahlverfahren – und genauso Männer in Pflege, Erziehung und Grundschule, Leseförderung für Jungen und Männergesundheit.

Die gleiche Frage stellt sich beim Umgang mit Minderheiten und bei Rassismus: Wie gleicht man alte Nachteile aus, ohne heute Lebende neu zu benachteiligen? Wir greifen sie dort wieder auf.

Was nachweislich wirkt

Was hilft – Frauen und Männern?

Viele gut gemeinte Ideen wirken kaum. Andere sind gründlich untersucht – mit Losverfahren wie bei einer Arzneimittelstudie oder mit Reformen, die zu verschiedenen Zeiten an verschiedenen Orten kamen. Hier stehen die Maßnahmen mit der besten Studienlage. Zu jeder nennen wir auch, was sie nicht leistet.

- ### Vätermonate: Elternzeit, die nur der Vater nehmen kann

  Hilft Frauen und Männer

  Was gemacht wird: Ein Teil der bezahlten Elternzeit ist für den Vater reserviert. Nimmt er ihn nicht, verfällt er. Norwegen führte das 1993 ein, Quebec 2006 (QPIP), Deutschland 2007 mit dem Elterngeld und zwei Partnermonaten.

  Was es bewirkt: Väter nehmen deutlich öfter Elternzeit. In Norwegen stieg der Anteil der Väter mit Elternzeit direkt nach der Reform von etwa 3 % auf 35 %. Das sprach sich herum: Kollegen und Brüder nahmen danach ebenfalls öfter Elternzeit. In Quebec stieg die Beteiligung der Väter um 53 Prozentpunkte, im Schnitt nahmen sie 3 Wochen mehr. Diese Väter waren auch Jahre später mehr im Haushalt präsent. In Deutschland bezogen vor 2007 nur etwa 3,5 % der Väter Erziehungsgeld; beim Geburtsjahrgang 2021 bezogen 46,2

% der Väter Elterngeld. Mütter kehren nach dem Elterngeldjahr häufiger in den Beruf zurück.

Grenzen: Die meisten Väter nehmen nur die zwei Pflichtmonate (Männer planen im Schnitt 3,8 Monate, Frauen 14,9 Monate, 2025). Ob sich die Hausarbeit dauerhaft gerechter verteilt, ist nicht eindeutig: Für Schweden (1995) fanden Forscher/innen keinen langfristigen Effekt; für Deutschland zeigen sich nur kleine Effekte auf die Kinderbetreuung durch Väter. Auf Einkommen und Karriere der Mütter wirken die Vätermonate allein kaum. Väter, die länger aussteigen, verdienen teils später etwas weniger.

Quellen: Dahl, Løken, Mogstad: Peer Effects in Program Participation, American Economic Review 2014 (Norwegen); Patnaik: Reserving Time for Daddy, Journal of Labor Economics 2019 (Quebec); Kluve, Tamm: Parental leave regulations, mothers' labor force attachment and fathers' childcare involvement, Journal of Population Economics 2013; Statistikportal Väter und Elterngeld (Destatis)

- ## Gute Kita und Ganztag – zuerst für die Kinder

  Hilft vor allem Kinder

  Was gemacht wird: Mehr Plätze in guter, bezahlbarer Kinderbetreuung ab dem 2. Lebensjahr und Ganztagsangebote in der Grundschule. In Deutschland gilt seit 1.8.2026 schrittweise ein Rechtsanspruch auf Ganztag in der Grundschule (zuerst Klasse 1).

  Was es bewirkt: In Deutschland stieg mit jedem Prozentpunkt mehr Krippenplätzen die Erwerbsbeteiligung der Mütter um etwa 0,2 Prozentpunkte, vor allem in längerer Teilzeit (20–35 Std.). In Norwegen hatten Kinder, die durch den Kita-Ausbau der 1970er-Jahre einen Platz bekamen, später mehr Bildung und weniger Abhängigkeit von Sozialhilfe. Kinder aus ärmeren Familien profitierten am meisten. Frühförderprogramme in den USA (Abecedarian/CARE) brachten hohe Erträge, bei Jungen besonders bei Gesundheit und weniger Kriminalität.

  Grenzen: Die Wirkung hängt stark von der Qualität ab (Personalschlüssel, Ausbildung). Der Effekt auf die Erwerbstätigkeit der Mütter ist oft klein, weil Plätze teils andere Betreuung ersetzen (z. B. Großeltern). Ob Ganztag in Deutschland die Bildung verbessert, ist noch offen; es fehlen Fachkräfte.

  Quellen: Müller, Wrohlich: Does subsidized care for toddlers increase maternal labor supply? Labour Economics 2020 (DIW); Havnes, Mogstad: No Child Left Behind – Subsidized Child Care and Children's Long-Run Outcomes, AEJ: Economic Policy 2011; García, Heckman u. a.: Quantifying the Life-Cycle Benefits of an Influential Early-Childhood Program, Journal of Political Economy 2020

- ## Geld für Mädchen gegen Kinderehe

  Hilft vor allem Frauen und Mädchen

  Was gemacht wird: Familien bekommen eine kleine Zahlung oder Sachleistung, solange die Tochter unverheiratet bleibt oder zur Schule geht. Getestet in randomisierten Studien in Malawi (Zomba) und Bangladesch.

  Was es bewirkt: Bangladesch: Mädchen von 15–17 Jahren, deren Familien Speiseöl im Wert von etwa 16 US-Dollar pro Jahr bekamen, solange das Mädchen unverheiratet war, heirateten zu 19 % seltener vor dem 18. Geburtstag (15.576 Mädchen, 460 Dörfer). Malawi: Bei den Mädchen ohne Bedingung sanken Heiraten um etwa 44 % und Schwangerschaften um etwa 27 % – fast nur bei Mädchen, die die Schule abgebrochen hatten. Mit Schulbedingung sanken vor allem die Schulabbrüche.

Grenzen: Ein reines Programm zur Stärkung der Mädchen (Kurse, Lebenskompetenz) änderte in Bangladesch zwar Einstellungen, aber nicht das Heiratsalter – und ließ die Mitgift steigen. In Malawi verschwanden die Effekte auf Heirat und Schwangerschaft etwa zwei Jahre nach Ende der Zahlungen. Für das große Programm Kanyashree in Westbengalen (Indien) gibt es nur Beobachtungsstudien mit gemischten Ergebnissen.

Quellen: Buchmann, Field, Glennerster, Nazneen, Wang: A Signal to End Child Marriage, American Economic Review 2023; Baird, McIntosh, Özler: Cash or Condition? Evidence from a Cash Transfer Experiment, Quarterly Journal of Economics 2011; Baird, McIntosh, Özler: When the money runs out (Nachbeobachtung Malawi)

- ## Kostenlose weiterführende Schule (Stipendien)

Hilft Frauen und Männer

Was gemacht wird: Jugendliche, die einen Platz an einer weiterführenden Schule haben, aber das Schulgeld nicht zahlen können, bekommen ein Stipendium für vier Jahre. Randomisierte Studie in Ghana (2.064 Jugendliche, 682 per Los mit Stipendium), begleitet über mehr als zehn Jahre.

Was es bewirkt: Mit Stipendium schlossen 28 Prozentpunkte mehr Jugendliche die weiterführende Schule ab. Sie wussten mehr und verhielten sich gesünder. Junge Frauen wurden seltener ungewollt schwanger; insgesamt gab es 7 Prozentpunkte (14 %) weniger Schwangerschaften und 18 % weniger Kinder. Auch die Kinder der Geförderten überlebten häufiger.

Grenzen: Die Effekte auf das Einkommen waren klein und vor allem bei jungen Frauen sichtbar. Ergebnisse aus Ghana lassen sich nicht einfach auf Nigeria oder Ägypten übertragen. Schulmahlzeiten erhöhen den Schulbesuch ebenfalls, die Effekte auf das Lernen sind aber meist klein.

Quellen: Duflo, Dupas, Kremer: The Impact of Free Secondary Education – Experimental Evidence from Ghana, NBER Working Paper 28937; Duflo, Dupas, Kremer u. a.: Intergenerational Impacts of Secondary Education, NBER Working Paper 32742 (2024)

- ## Gemeinden gegen Gewalt in der Partnerschaft

Hilft vor allem Frauen und Mädchen

Was gemacht wird: Ganze Nachbarschaften arbeiten über Jahre an Machtverhältnissen zwischen Frauen und Männern (SASA!, Uganda). Oder: Kleinkredite für Frauen plus Kurse zu Gewalt und Gleichberechtigung (IMAGE, Südafrika). Oder: Workshops für junge Frauen und Männer zu Sexualität und Gewalt (Stepping Stones, Südafrika).

Was es bewirkt: IMAGE: Frauen im Programm erlebten 55 % weniger Gewalt durch den Partner im letzten Jahr. SASA!: Frauen akzeptierten Gewalt deutlich seltener (minus 46 %); erlebte körperliche Gewalt war um 52 % niedriger. Stepping Stones: 33 % weniger neue Herpes-Infektionen (HSV-2); weniger Männer gaben nach zwei Jahren an, Gewalt ausgeübt zu haben.

Grenzen: SASA! hatte nur 8 Gemeinden; der Rückgang körperlicher Gewalt ist statistisch nicht gesichert. IMAGE senkte HIV nicht. Stepping Stones senkte HIV nicht. Programme für Männer wie Program H (Brasilien) haben vor allem Studien ohne Zufallszuteilung. Gewaltprogramme in Städten wie Cure Violence (USA) zeigen gemischte Ergebnisse je nach Stadt.

Quellen: Pronyk u. a.: Effect of a structural intervention for the prevention of intimate-partner violence and HIV (IMAGE), Lancet 2006; Abramsky u. a.: Findings from the SASA! Study, BMC Medicine 2014; Jewkes u. a.: Impact of Stepping Stones on incidence of HIV and HSV-2, BMJ 2008

- **„Becoming a Man“ - Denken üben statt zuschlagen**

  Hilft vor allem Männer und Jungen

  Was gemacht wird: Jungen an Schulen in armen Vierteln Chicagos treffen sich jede Woche in kleinen Gruppen. Sie üben nach Methoden der kognitiven Verhaltenstherapie, in heißen Situationen kurz innezuhalten. Zwei randomisierte Studien.

  Was es bewirkt: Während des Programms gab es 28–35 % weniger Festnahmen und 45–50 % weniger Festnahmen wegen Gewalttaten. Die Schulabschlussquote stieg um 6–9 Prozentpunkte (12–19 %).

  Grenzen: Der Rückgang bei Festnahmen hielt in der ersten Studie nach Programmende nicht an. Die Wirkung auf den Schulabschluss blieb. Das Programm ist für Jungen in sehr belasteten Vierteln gedacht; ob es in Deutschland ebenso wirkt, ist nicht untersucht.

  Quellen: Heller u. a.: Thinking, Fast and Slow? Some Field Experiments to Reduce Crime and Dropout in Chicago, Quarterly Journal of Economics 2017; University of Chicago Crime Lab: Becoming a Man

- **Suizidprävention: tödliche Mittel schwerer erreichbar machen**

  Hilft vor allem Männer und Jungen

  Was gemacht wird: Besonders giftige Pflanzenschutzmittel werden verboten, Brücken gesichert, Waffen und Medikamente schwerer zugänglich gemacht. Das hilft vor allem Männern: In Deutschland nahmen sich 2025 11.334 Menschen das Leben, 9,3 Prozent mehr als im Vorjahr und so viele wie seit 1998 nicht. Gut zwei Drittel waren Männer (69 Prozent). Bei Frauen steigt die Zahl aber besonders schnell: seit 2020 um 54 Prozent, bei Männern um 13 Prozent – oft durch Vergiftung mit Medikamenten. Fast die Hälfte der Toten war 65 oder älter. Suizidprävention muss also beide im Blick haben: Männer, weil sie am häufigsten betroffen sind, und Frauen, weil die Zahl bei ihnen am stärksten wächst. (epd nach Destatis, 28.10.2026 · Anstieg bei Frauen)

  Was es bewirkt: Sri Lanka verbot schrittweise die giftigsten Pflanzenschutzmittel. Die Suizidrate hatte 1995 mit 47 je 100.000 ihren Höhepunkt; bis 2005 halbierte sie sich. Weitere Verbote 2008–2011 senkten die Suizide erneut. Eine Übersichtsarbeit in Lancet Global Health (2017) fand: Landesweite Verbote solcher Mittel senken die Suizide insgesamt.

  Grenzen: Es sind Zeitreihen-Studien, keine Zufallsversuche. Ein Teil der Menschen wählt andere Wege, aber meist deutlich weniger. Angebote nur für Männer wie Men’s Sheds (Werkstatt-Treffs) wirken nach Berichten der Teilnehmer gut gegen Einsamkeit; die Studien sind aber klein und meist ohne Vergleichsgruppe. Ein Nachweis, dass sie Suizide senken, fehlt.

  Quellen: Gunnell u. a.: The impact of pesticide regulations on suicide in Sri Lanka, International Journal of Epidemiology 2007; Gunnell u. a.: Prevention of suicide with regulations aimed at restricting access to highly hazardous pesticides, Lancet Global Health 2017; Destatis: Todesursache Suizid (Tabelle)

- **Gezielte Vorsorge für Männer: Ultraschall der Bauchschlagader**

  Hilft vor allem Männer und Jungen

  Was gemacht wird: Männer ab 65 bekommen einmal einen Ultraschall der Bauchschlagader. So wird eine gefährliche Erweiterung (Aneurysma) früh gefunden. In Deutschland zahlen die Krankenkassen das seit 2018.

Was es bewirkt: In vier großen randomisierten Studien mit fast 128.000 Männern sanken die Todesfälle durch geplatzte Aneurysmen um etwa 40 % (Odds Ratio 0,60).

Grenzen: Die Gesamtsterblichkeit sank in 3–5 Jahren nicht messbar, weil diese Todesursache selten ist. Für Frauen ist kein Nutzen belegt. Viele Männer nehmen Vorsorge zu wenig wahr; wie man sie besser erreicht, ist kaum untersucht.

Quellen: Cosford, Leng, Thomas: Screening for abdominal aortic aneurysm, Cochrane Review 2007

- ## Lohntransparenz: Unternehmen müssen Lohnlücken offenlegen

  Hilft vor allem Frauen und Mädchen

  Was gemacht wird: Größere Unternehmen müssen veröffentlichen, wie viel Frauen und Männer im Schnitt verdienen. Dänemark seit 2006, Großbritannien seit 2018 (ab 250 Beschäftigten). Die EU-Entgelttransparenzrichtlinie muss bis Juni 2026 in nationales Recht umgesetzt werden.

  Was es bewirkt: Großbritannien: Die Lohnlücke schloss sich um 19 %. Dänemark: Die Lohnlücke schrumpfte um etwa 2 Prozentpunkte (13 % des Ausgangswerts).

  Grenzen: In beiden Ländern kam das fast nur daher, dass die Löhne der Männer langsamer stiegen – nicht dadurch, dass Frauen mehr bekamen. Ob das gerecht ist, ist umstritten. Für Islands Zertifizierung gleicher Bezahlung (seit 2018) gibt es noch keine starke Wirkungsstudie. Der größte Teil der Lohnlücke entsteht durch Berufswahl, Teilzeit und Kinder, nicht durch ungleichen Lohn für gleiche Arbeit.

  Quellen: Blundell, Duchini, Simion, Turrell: Pay transparency and gender equality, AEJ: Economic Policy 2025; Bennedsen, Simintzi, Tsoutsoura, Wolfenzon: Do Firms Respond to Gender Pay Gap Transparency? (NBER w25435)

- ## Vorbilder und Mentoring

  Hilft vor allem Frauen und Mädchen

  Was gemacht wird: Indien reserviert seit 1993 per Los in einem Drittel der Dörfer das Bürgermeisteramt für Frauen. Im Mentoring-Programm CeMENT bekamen junge Wirtschaftsprofessorinnen per Los eine erfahrene Mentorin und eine Gruppe.

  Was es bewirkt: Indien: In Dörfern mit Bürgermeisterin schrumpfte der Unterschied bei den Berufswünschen zwischen Mädchen und Jungen um 32 %; der Rückstand der Mädchen bei der Bildung verschwand. CeMENT: mehr Veröffentlichungen und Forschungsgelder; die Teilnehmerinnen blieben öfter in der Wissenschaft und bekamen öfter eine feste Professur an guten Universitäten.

  Grenzen: In Indien änderten sich die Berufschancen der jungen Frauen nicht – es ist ein Vorbild-Effekt. Die Frauenquote für Aufsichtsräte in Norwegen (2003) verkleinerte die Lohnlücke in den Räten, wirkte aber kaum auf Frauen weiter unten im Unternehmen. Mentoring wirkt nicht überall gleich; Studien mit Zufallszuteilung sind selten. Für Jungen gibt es hier kaum Studien.

  Quellen: Beaman, Duflo, Pande, Topalova: Female Leadership Raises Aspirations and Educational Attainment for Girls, Science 2012; Ginther, Currie, Blau, Croson: Can Mentoring Help Female Assistant Professors in Economics? AEA Papers and Proceedings 2020; Bertrand, Black, Jensen, Lleras-Muney: Breaking the Glass Ceiling? The Effect of Board Quotas on Female Labour Market Outcomes in Norway, Review of Economic Studies 2019

- ## Familienrecht: Scheidung ohne Zustimmung des Partners

Hilft Frauen und Männer

Was gemacht wird: Ein Partner kann die Scheidung allein beantragen; der andere kann sie nicht blockieren. US-Bundesstaaten führten das zu verschiedenen Zeiten ein. Das ist ein natürliches Experiment.

Was es bewirkt: In Staaten mit diesem Recht sanken Suizide von Frauen um 8–16 %. Häusliche Gewalt ging um etwa 30 % zurück – gegen Frauen und gegen Männer. Morde an Frauen durch Partner sanken um etwa 10 % (nur Hinweis).

Grenzen: Bei Männern sank die Suizidrate nicht. Die Studie betrifft die USA der 1970er/80er-Jahre. In Deutschland ist das längst Recht. Offene Fragen heute: gemeinsames Sorgerecht und Wechselmodell nach Trennung. Dazu gibt es vor allem Beobachtungsstudien; ob das Wechselmodell den Kindern hilft oder ob nur Familien mit wenig Streit es wählen, ist nicht geklärt.

Quellen: Stevenson, Wolfers: Bargaining in the Shadow of the Law – Divorce Laws and Family Distress, Quarterly Journal of Economics 2006

- ### Anonyme Bewerbungen – gut gemeint, Wirkung gemischt

  Hilft Frauen und Männer

  Was gemacht wird: Name, Geschlecht, Alter, Foto und Herkunft werden aus Bewerbungen entfernt, bevor ausgewählt wird. Getestet u. a. in Deutschland (Pilotprojekt 2010–2011), Frankreich und Australien.

  Was es bewirkt: Die Ergebnisse widersprechen sich. In Frankreich luden Firmen mit anonymen Bewerbungen Bewerber/innen aus Minderheiten sogar seltener ein. Im australischen öffentlichen Dienst (über 2.100 Prüfer/innen) wurden Frauen und Minderheiten bei sichtbarem Namen eher bevorzugt; die Anonymisierung half ihnen also nicht.

  Grenzen: Anonymisierung wirkt nur, wo es vorher Benachteiligung gab. Sie kann Bemühungen um Vielfalt sogar bremsen. Auch die berühmte Studie zu „blinden" Probespielen in Orchestern (Goldin/Rouse 2000) gilt heute als statistisch schwach. Es ist keine Maßnahme mit gesicherter Wirkung.

  Quellen: Behaghel, Crépon, Le Barbanchon: Unintended Effects of Anonymous Résumés, AEJ: Applied Economics 2015; Hiscox u. a. (BETA): Going blind to see more clearly – unconscious bias in Australian Public Service shortlisting processes, 2017

Was daraus folgt: Zwei Dinge fallen auf. Erstens: Was Frauen nachweislich hilft, gibt es reichlich – Programme gegen Kinderehe, für Mädchenbildung, gegen Gewalt. Gut untersuchte Angebote für Jungen und Männer sind seltener; für Leseförderung von Jungen oder mehr Männer in Kita und Grundschule haben wir keine Studien gefunden, die eine Wirkung zeigen. Hier fehlt Forschung. Zweitens: Die wirksamsten Maßnahmen helfen oft beiden – Vätermonate geben Vätern Zeit mit den Kindern und Müttern den Weg zurück in den Beruf.

Zum Anschauen
Transparenz

So haben wir gerechnet

- **Quellen:** Weltbank (World Development Indicators, beruhend auf UNESCO, ILO, WHO, UNODC, UNICEF und IPU), WHO, Eurostat, ILOSTAT, OECD und UN-Statistik. Je Land steht der neueste verfügbare Wert; die Jahre unterscheiden sich, vor allem bei Bildung und

Zeitverwendung.

- **Farben:** Je Land und Merkmal wird der Wert der Frauen mit dem der Männer verglichen. Wer besser dasteht, erscheint grün, wer schlechter dasteht, orange bis rot. Bei Anteilen (Parlament, Regierung, Gerichte, Führung) ist die Hälfte der Maßstab. Bei Suiziden und Tötungsdelikten ist weniger besser. Ist der Abstand sehr klein, bleibt die Zelle hell.
- **Prozentzahl unter dem Wert:** In den Bildungszeilen zeigt die kleine Zahl, wie hoch der Wert der Frauen im Verhältnis zu dem der Männer ist (Männer = 100 %).
- **Lohn:** Unbereinigter Unterschied im durchschnittlichen Bruttostundenlohn. Er sagt nicht, dass Frauen für die gleiche Arbeit weniger bekommen, sondern wie viel weniger sie im Schnitt pro Stunde verdienen – aus welchen Gründen auch immer.
- **Lebenserwartung:** Frauen leben auch unter gleichen Bedingungen etwas länger – ein Teil des Abstands ist biologisch. Darum färben wir erst ab einem Jahr Unterschied ein und stufen erst ab sieben Jahren am kräftigsten.
- **Förderprogramme:** Eigene Einstufung (umfangreich – einige – kaum – keine bekannt) nach Gesetzen, Ministerien und nationalen Strategien. Förderung reagiert auf Nachteile; die Zeile zeigt, wohin die Aufmerksamkeit des Staates geht, nicht, wer insgesamt besser dasteht.
- **Grenzen:** Durchschnitte verdecken große Unterschiede innerhalb der Länder – zwischen Stadt und Land, Arm und Reich, Herkunftsgruppen. Menschen, die sich keinem der beiden Geschlechter zuordnen, erfassen die meisten Statistiken nicht.
- **Grafik „Wer hat wo die Nachteile?“:** Je Land und Bereich mitteln wir die Farbstufen der Merkmale aus der großen Tabelle (0 bis 4, mit Vorzeichen für Frauen oder Männer). Das ist eine grobe Zusammenfassung; jedes Merkmal zählt gleich viel. Die Tabelle 2 (Zeitverwendung) geht nicht ein, weil sie keine Wertung enthält.
- **Länderauswahl:** 19 Länder aus allen Kontinenten und großen Kulturkreisen, für die es gute Daten gibt. Kleine Länder und Länder im Krieg fehlen, weil die Daten dort lückenhaft sind.

> Daten abgerufen und Links geprüft am 21.11.2026. ·

Zukunftsthema Genetik: Die Menschheit teilt sich

Was Gentherapien und Embryo-Auswahl heute schon können, was sie kosten – und warum sie eine neue Form von Ungleichheit schaffen könnten.

Wir haben dieses Thema angelegt, weil es vermutlich alles in den Schatten stellen wird, was wir aus der bisherigen Menschheitsgeschichte an Ungleichheit kennen.

Auf einen Blick

Kurz zusammengefasst, Stand November 2026:

- Genom-Editierung ist in der Medizin angekommen – aber nur an Körperzellen, die nicht vererbt werden: Die erste CRISPR-Therapie Casgevy ist seit Februar 2024 in der EU zugelassen (Sichelzellkrankheit, Beta-Thalassämie).
- Diese Therapien sind extrem teuer: Für Deutschland nannte der Hersteller Kosten von rund 2,2 Millionen Euro pro Patient/in. Der internationale Genom-Gipfel 2023 nennt solche Kosten „nicht tragbar“ und fordert gerechten Zugang.
- Eingriffe in die Keimbahn, also vererbbare Veränderungen bei Embryonen, gelten international weiter als unzulässig. In Deutschland sind sie strafbar (§ 5 Embryonenschutzgesetz, bis zu fünf Jahre Haft). He Jiankui, der 2018 genveränderte Zwillinge erzeugte, wurde zu drei Jahren Gefängnis verurteilt.
- Trotzdem drängen Start-ups vor allem aus den USA auf den Markt: Firmen wie Orchid oder Heliospect bieten Embryo-Tests mit Gen-Risikowerten an – bei Heliospect bis zu 50.000 Dollar für 100 Embryonen. Andere Firmen wie Preventive sammeln Millionen für die Forschung an Embryo-Editierung.
- Fachgesellschaften warnen: Die Auswahl von Embryonen nach Polygen-Scores ist wissenschaftlich nicht ausgereift und wird nicht für die klinische Anwendung empfohlen. Teure Verfahren könnten bestehende Ungleichheit verstärken – genau davor warnt auch die WHO.

Quellen: Europäische Arzneimittel-Agentur · Deutsches Ärzteblatt · Royal Society · § 5 Embryonenschutzgesetz · Deutsches Ärzteblatt · The Guardian · MIT Technology Review · ACMG · WHO

> Schwarz sind die Texte von Gottfried Müller. Blau sind Ergänzungen und Aktualisierungen, die mit KI recherchiert und mit Quellen belegt sind (Stand November 2026).

Humangenetik ermöglicht eine neue Dimension der Ungleichheit

Spätestens seit CRISPR haben wir die Möglichkeit, direkt Eingriffe in das menschliche Genom vorzunehmen und die menschliche Keimbahn zu beeinflussen. Es gibt heute die Möglichkeit, Embryonen gezielt genetisch zu verändern. Ein erster Versuch wurde im November 2018 in China bekannt: Der Forscher He Jiankui hatte das Erbgut von Zwillingsmädchen verändert.

(Quelle) Berichte dazu findest Du hier:

- Der Spiegel, 26.11.2018: Angeblich genmanipulierte Zwillinge geboren. Ein chinesischer Forscher behauptet, zwei kürzlich geborene Mädchen während der Embryonalentwicklung genetisch verändert zu haben. Die internationale Forschergemeinde ist entsetzt.
- Zeit Online, 21.1.2019: China will Forscher nach Genveränderung an Babys bestrafen. Der chinesische Forscher He Jiankui behauptet, die ersten genveränderten Babys erschaffen zu haben. Einem Bericht zufolge drohen ihm nun ernsthafte Konsequenzen.
- Welt.de, 16.6.2019: Russischer Forscher will genmanipulierte Babys schaffen.
- Der Tagesspiegel, 11.6.2019: Moskauer Forscher will Erbgut von Embryonen verändern. Ein Russe plant, HIV-infizierten Frauen noch in diesem Jahr Embryonen einzusetzen, deren Erbgut er so verändern will, dass sie resistent gegen Aidsviren sind.

Bei der Behandlung von Körperzellen ist die Technik schon in der Klinik angekommen: Seit 2024 ist in der EU mit Casgevy die erste Therapie mit der Genschere CRISPR zugelassen. Eingriffe in die Keimbahn gelten international weiterhin als unzulässig. (Quelle) Es ist absehbar, dass diese Methoden noch in diesem Jahrhundert angewandt werden, auch wenn sie heute noch geächtet sind. Der Versuch, Experimente in diesem Bereich einzuschränken, dürfte zum Scheitern verurteilt sein, weil Wissenschaftler in aller Welt sich um Einschränkungen nicht scheren und sogar mögliche Sanktionen in Kauf nehmen. He Jiankui wurde zwar zu drei Jahren Haft verurteilt – doch inzwischen sammeln US-Start-ups Millionen für die Forschung an vererbbaren Eingriffen ins Erbgut. Und schon heute verkaufen Firmen reichen Eltern Gen-Tests an Embryonen – auch auf „Intelligenz“, obwohl Fachgesellschaften sagen, dass diese Tests wenig taugen. Solche Angebote werden immer mehr – für die, die zahlen können. (Quelle) (ACMG) Außerdem haben Konzerne und Staaten ein Interesse daran, die ersten zu sein, die die entsprechenden Technologien zur Reife gebracht haben .

Was sind die Konsequenzen? Was uns versprochen wird, ist natürlich die Ausrottung von Erbkrankheiten, eine längere Lebensspanne, eine insgesamt größere Resilienz, höhere Intelligenz, Schönheit, Kraft und Ausdauer und so weiter und so fort – die Optimierung des Menschen an sich. Diese Versprechen sind tatsächlich gar nicht so sehr aus der Luft gegriffen. Bei einzelnen Erbkrankheiten stimmt das schon heute. Bei Eigenschaften wie Intelligenz sagen genetische Tests nach heutigem Wissen dagegen wenig voraus – Firmen werben trotzdem damit. (Quelle)

Das Problem besteht eher darin, dass es **nur ein kleiner Teil der Menschheit** sein wird, der sich diese neuen Möglichkeiten leisten kann. So, wie die Segnungen moderner Medizin heute nur einem kleinen Teil der Menschheit zugute kommen, so wird es auch mit den genetischen „Optimierungsmöglichkeiten“ sein. Nur ein kleiner Teil der Menschheit wird in der Lage sein, sich das zu leisten.

Dies bedeutet jedoch auf lange Sicht, dass sich die Menschheit teilt, denn die neuen genetischen Eigenschaften werden an die Nachkommen weitervererbt. Wir stehen damit vor einer Zweiteilung der Menschheit in verschiedene Rassen, wobei die Überlegenheit der neuen Rassen gegenüber dem evolutionär-natürlichen Menschen immer weiter zunehmen wird. Homo sapiens und Neandertaler 2.0.

Nun – ist das schlimm? Wenn wir uns ansehen, wie wir heute mit allen Lebewesen umgehen, die weniger Macht und Möglichkeiten haben, als wir – sei es in der industriellen Tierhaltung oder sei es in Bezug auf die Menschen, die in ärmeren Ländern leben – dann können wir nur

sagen: Gott steh uns bei. Es gibt keinen Grund anzunehmen, dass es eine friedliche und gleichwürdige Koexistenz zwischen neuen und alten Menschenrassen geben wird. Außer, es wird noch ein Gen gefunden, das ethische Verantwortung und Mitgefühl zur Entfaltung bringt, denn auch das ist im Menschen angelegt.

Dies ist nur der erste Auftakt zu einem Kapitel dieses Webportals, das noch in der Tiefe ausgearbeitet, mit Fakten Analysen und Lösungsansätzen ergänzt werden muss. Wir möchten jedoch schon jetzt Eure Aufmerksamkeit darauf lenken, dass dieses Thema für die Zukunft der Menschheit entscheidend sein wird.

Schau Dir zu diesem Thema auch das folgende Kapitel an: Künstliche Intelligenz und Robotik – eine neue Dimension von (wirtschaftlicher) Macht.

Die Genschere in der Medizin

Die erste CRISPR-Therapie ist zugelassen und wird auch in Deutschland eingesetzt. Sie verändert aber nur Körperzellen – die Änderung wird nicht an Kinder vererbt.

- Am 9. Februar 2024 hat die EU Casgevy bedingt zugelassen – das erste Medikament auf Basis der Genschere CRISPR. (EMA)
- Es hilft Menschen ab 12 Jahren mit schwerer Sichelzellkrankheit oder transfusionsabhängiger Beta-Thalassämie. (EMA)
- In Deutschland nannte der Hersteller Vertex Kosten von rund 2,2 Millionen Euro pro Patient/in. Der mit den Krankenkassen vereinbarte Preis bleibt geheim. (Deutsches Ärzteblatt)
- Von 13.653 Menschen mit Beta-Thalassämie in Deutschland kommen nach den Kriterien nur 21 bis 88 für die Therapie in Frage. (Deutsches Ärzteblatt)
- Im Mai 2026 hat die Berliner Charité den ersten Patienten in Deutschland regulär mit der Genschere behandelt: einen 19-Jährigen mit Beta-Thalassämie. Er braucht keine Bluttransfusionen mehr. (Volksstimme)

Embryonen nach Gen-Werten auswählen: ein neues Geschäft

Schon heute muss niemand Gene verändern, um „optimierte“ Kinder zu versprechen. Firmen untersuchen im Rahmen einer künstlichen Befruchtung mehrere Embryonen und vergeben Risiko- oder Eigenschafts-Werte. Das kostet viel Geld – und die Wissenschaft dahinter ist umstritten.

- Die US-Firma Orchid wirbt damit, Embryonen auf über 1.700 Krankheiten zu untersuchen. Dazu gehören auch „genetische Risikowerte“ für Krankheiten wie Alzheimer, Brustkrebs, Schizophrenie und Typ-2-Diabetes. (Orchid)
- Die US-Firma Heliospect verlangte laut einer Recherche des Guardian bis zu 50.000 Dollar, um 100 Embryonen zu testen – auch auf einen vorhergesagten IQ. (Center for Genetics and Society)
- Die Firma versprach, durch Auswahl des „klügsten“ Embryos ließe sich der IQ um mehr als sechs Punkte steigern. (Center for Genetics and Society)
- Die US-Fachgesellschaft für medizinische Genetik (ACMG) empfiehlt solche Polygen-Tests an Embryonen derzeit nicht für die klinische Anwendung. (ACMG)
- Fachleute kritisieren: Die Risikowerte sagen wenig voraus und funktionieren schlechter für Menschen, die nicht europäischer Herkunft sind. Zusammen mit den Kosten einer künstlichen Befruchtung bleibt der Zugang ungleich. (Scientific American)

Wer zieht die Grenzen? Gesetze und Empfehlungen

Tatsächlich gibt es klare Regeln und Empfehlungen – aber auch Firmen, die sie herausfordern.

- In Deutschland ist es verboten, die Erbinformation von Keimbahnzellen künstlich zu verändern. Es drohen bis zu fünf Jahre Haft. (§ 5 Embryonenschutzgesetz)
- Der Deutsche Ethikrat forderte 2019 ein internationales Moratorium. Die Keimbahn hält er aber nicht für grundsätzlich „unantastbar“. (Deutscher Ethikrat)
- Der Dritte Internationale Gipfel zur Genom-Editierung (London, März 2023) erklärte: Vererbbare Eingriffe sind derzeit nicht akzeptabel. (Royal Society)
- Die WHO warnt, die Technik dürfe die gesundheitliche Ungleichheit zwischen und innerhalb von Ländern nicht vergrößern. (WHO)
- Trotzdem planen US-Start-ups Forschung an vererbbarer Genom-Editierung. Die Firma Preventive hat dafür rund 30 Millionen Dollar eingesammelt. Der Genforscher Fjodor Urnov nennt das „gefährlich“ und „fehlgeleitet“. (MIT Technology Review)

Vertiefung · Körperzellen oder Keimbahn: der entscheidende Unterschied

Bei der Genom-Editierung gibt es zwei Wege. Bei der somatischen Therapie werden Zellen eines kranken Menschen verändert, etwa Blutstammzellen. Die Änderung wird nicht an Kinder weitergegeben. So funktioniert Casgevy, das seit Februar 2024 in der EU zugelassen ist.

Bei Eingriffen in die Keimbahn werden Embryonen, Ei- oder Samenzellen verändert. Die Änderung wird vererbt. Der internationale Gipfel 2023 hält solche Eingriffe derzeit für nicht akzeptabel. Grundlagenforschung an Embryonen, die nicht zur Fortpflanzung genutzt werden, darf aber weitergehen.

Der Gipfel nennt zugleich die „extrem hohen Kosten“ heutiger Gentherapien „nicht tragbar“ und fordert einen weltweit gerechten Zugang.

Quellen: Royal Society · EMA

Vertiefung · Millionen für eine Behandlung: Wer bekommt Gentherapie?

Schon heute sind die neuen Gentherapien extrem teuer. In Deutschland gab der Hersteller im Nutzendossier Kosten von rund 2,2 Millionen Euro pro Patient/in an. Den Preis, den er mit den gesetzlichen Krankenkassen vereinbart hat, hält er geheim.

In Deutschland übernehmen die Krankenkassen die Kosten. Weltweit leben die meisten Menschen mit Sichelzellkrankheit aber in Ländern, deren Gesundheitssysteme solche Preise nicht zahlen können. Darauf zielt die Forderung des Gipfels 2023 nach gerechtem Zugang. Auch die WHO warnt, die Technik dürfe die Ungleichheit zwischen Ländern nicht verschärfen.

Quellen: Deutsches Ärzteblatt · WHO

Vertiefung · Polygen-Scores: Was sie können und was nicht

Ein Polygen-Score fasst viele kleine genetische Varianten zu einem Wert zusammen, etwa für das Risiko einer Krankheit. Für einzelne Menschen sagt so ein Wert aber wenig voraus. Außerdem stammen die Daten überwiegend von Menschen europäischer Herkunft; bei anderen funktionieren die Werte schlechter.

Die US-Fachgesellschaft ACMG kam 2024 zu dem Schluss, dass die Auswahl von Embryonen nach solchen Scores (PGT-P) derzeit nicht für die klinische Anwendung empfohlen wird. Trotzdem werben Firmen damit. Heliospect versprach laut Guardian, durch Auswahl unter zehn Embryonen den IQ um mehr als sechs Punkte zu erhöhen – für bis zu 50.000 Dollar.

Das Versprechen „höherer Intelligenz“ ist also nach heutigem Wissen kaum gedeckt. Die Gefahr für mehr Ungleichheit liegt weniger in echten „Super-Menschen“ als darin, dass reiche Eltern teure, unsichere Tests kaufen – und Ungleichheit als „biologisch“ erscheint.

Quellen: ACMG · Scientific American · Center for Genetics and Society

Vertiefung · Silicon Valley und das Gen-Baby

Seit 2025 gibt es in den USA mehrere Start-ups, die vererbbare Genom-Editierung erforschen wollen. Die Firma Preventive (Gründer Lucas Harrington) hat rund 30 Millionen Dollar von privaten Geldgebern. Sie will nach eigenen Angaben „gründlich erforschen“, ob solche Eingriffe sicher möglich sind. Weitere Firmen sind Manhattan Genomics (Mitgründerin Cathy Tie) und Bootstrap Bio.

Der Eingriff ist in vielen Ländern verboten. In den USA darf die Arzneimittelbehörde FDA wegen eines Haushaltsvorbehalts, den der Kongress seit 2015 jedes Jahr erneuert, Anträge auf klinische Versuche mit vererbbar veränderten Embryonen nicht einmal prüfen – faktisch ein Verbot. (Scientific American) Der Genforscher Fjodor Urnov (UC Berkeley) warnt: Die Firmen würden „null Gutes und gewaltigen Schaden“ anrichten. Ein Investor nennt die Technik dagegen eine „gesellschaftliche Pflicht“, falls sie sicher sei. Das zeigt: Die Debatte wird heute stark von Kapital getrieben.

Quellen: MIT Technology Review · Deutsches Ärzteblatt

Vertiefung · Was aus He Jiankui wurde

Der chinesische Forscher He Jiankui gab im November 2018 bekannt, dass er bei Zwillingsmädchen das Erbgut im Embryo verändert hatte. Die Fachwelt reagierte entsetzt. Er verlor seine Stelle, und ein chinesisches Gericht verurteilte ihn zu drei Jahren Gefängnis.

Der Fall zeigt: Grenzüberschreitungen sind möglich – sie haben aber auch Folgen. Laut Ärzteblatt hatte die Mitgründerin von Manhattan Genomics im Frühjahr 2025 kurz Kontakt zu He; an der Firma ist er nach eigenen Angaben nicht beteiligt.

Quellen: Der Spiegel · Deutsches Ärzteblatt

Stand: 05.11.2026

Globale Fairness · Macht

Illegitime Macht begrenzen

Wo Macht sich der demokratischen Kontrolle entzieht – in Staaten, Konzernen und im Netz – und wie Demokratien sie begrenzen können.

Auf einen Blick

Kurz zusammengefasst, Stand November 2026:

- Weltweit leben heute 74 Prozent der Menschen in Autokratien. Für den Durchschnittsmenschen ist die Demokratie laut V-Dem wieder auf dem Stand von 1978.
- Freedom House misst den 20. Rückgang der Freiheit in Folge. Nur noch 21 Prozent der Weltbevölkerung leben in Ländern, die als frei gelten.
- Die Indizes sind sich nicht ganz einig: Der Demokratie-Index der Economist Intelligence Unit sieht 2025 eher eine Stabilisierung nach acht Jahren Rückgang.
- Gegen große Tech-Konzerne wird inzwischen durchgegriffen: Die EU verhängte Strafen gegen Apple (500 Mio. €), Meta (200 Mio. €) und Google (2,95 Mrd. € wegen des Werbegeschäfts, 890 Mio. € nach dem Gesetz über digitale Märkte), US-Gerichte stellten Monopolmissbrauch durch Google fest. Zerschlagen wurde bisher kein Konzern; für Googles Werbegeschäft hält die EU-Kommission einen teilweisen Verkauf für nötig.
- Die Vermögen der Milliardäre/innen erreichten 2025 einen Rekord von 18,3 Billionen US-Dollar. Oxfam sieht darin eine Gefahr für die Demokratie (Position einer Entwicklungsorganisation).
- Demokratie kann sich wehren: In Ungarn wurde Viktor Orbán 2026 abgewählt, in Brasilien wurde Ex-Präsident Bolsonaro 2025 wegen eines Putschversuchs verurteilt.

Quellen: V-Dem Institute · Freedom House · EIU Democracy Index 2025 · Noerr · EU-Kommission · Oxfam Deutschland · Wikipedia · Wikipedia

> Schwarz sind die Texte von Gottfried Müller. Blau sind Ergänzungen und Aktualisierungen, die mit KI recherchiert und mit Quellen belegt sind (Stand November 2026).

Illegitime Macht ist gefährliche Normalität

Grundgesetz für die Bundesrepublik Deutschland, Art 20

(1) Die Bundesrepublik Deutschland ist ein demokratischer und sozialer Bundesstaat.(2) **Alle Staatsgewalt geht vom Volke aus**. Sie wird vom Volke in Wahlen und Abstimmungen und durch besondere Organe der Gesetzgebung, der vollziehenden Gewalt und der Rechtsprechung ausgeübt.(3) Die Gesetzgebung ist an die verfassungsmäßige Ordnung, die vollziehende Gewalt und die Rechtsprechung sind an Gesetz und Recht gebunden.(4) Gegen jeden, der es unternimmt, diese Ordnung zu beseitigen, haben alle Deutschen das Recht zum Widerstand, wenn andere Abhilfe nicht möglich ist.

Quelle: Bundesministerium der Justiz und für Verbraucherschutz: Gesetze im Internet

Aber was ist eigentlich, **wenn die Staatsgewalt zunehmend ohnmächtig wird**? Und demokratische Prozesse auf mehr oder minder subtile Weise unterlaufen oder korrumpiert werden? Man braucht keine Verschwörungstheorie, um zu erkennen:

- Bei vielen **Entscheidungen und Weichenstellungen** werden auch in demokratischen Staaten die demokratischen Prozesse unterlaufen. Politische Willensbildung und Entscheidungen werden massiv beeinflusst **durch Kapitalinteressen**, die nicht nur via Lobbyismus, sondern auch durch andere Druckmittel („dann gehen wir eben ins Ausland“) durchgesetzt werden. Gegen internationale Konzerne können sich Staaten zunehmend weniger durchsetzen. Selbst bei den Steuern kommen die Staaten kaum voran: Eine globale Mindeststeuer von 15 Prozent gilt zwar seit 2024 in vielen Ländern – doch 2026 wurden US-Konzerne auf Druck der USA weitgehend davon ausgenommen. (Quelle) Und Freihandelsabkommen bieten den Konzernen sogar die Möglichkeit, **Staaten zu verklagen** (vor schlecht legitimierten „Schiedsgerichten“), wenn demokratische Entscheidungen zu Änderungen führen. So werden Demokratien schleichend entmachtet.
- In einigen Märkten entwickeln sich **Quasi-Monopole**, in denen eine kleine Zahl großer Anbieter den Markt dominieren und die Marktbedingungen diktieren (Amazon, Bayer-Monsanto usw.)
  - In weniger demokratischen Staaten paktieren Konzerne mit Despoten und einer schmalen Schicht reicher Bürger, um das Land ausbeuten zu können. (Landgrabbing, Konzessionen etc.)
- Unsere Persönlichkeit, unsere Interessen, unser Verhalten unterliegt inzwischen einem lückenlosen Monitoring durch G....., Facebook, & Co.
  - Aus den Daten dieser Konzerne lassen sich **Persönlichkeitsprofile ableiten und Verhalten vorhersagen**.
  - Unsere **Aufmerksamkeit** – wird durch die Datensammler-Konzerne auf subtile – von uns selbst kaum bemerkbare Weise – **gesteuert** (welche Werbung, Nachrichten, Videos, ... sehen wir). Derzeit dient dies vor allem der Werbung.
  - In China baut der Staat hingegen ganz offen eine umfassende digitale Überwachung auf. (Quelle) In den Händen von Despoten lassen die heutigen Überwachungssysteme „Big Brother“ alt aussehen. Obendrauf kommt noch die schamlose Welt-Bespitzelung durch Geheimdienste wie die NSA.
- Die Anzahl demokratischer Staaten ist klein. Weltweit dominieren Autokraten die Politik: Putin, der schwer narzisstisch gestörte Trump, Chinas Staatschefs usw. Unter Donald Trump gelten die USA laut V-Dem erstmals seit über 50 Jahren nicht mehr als liberale Demokratie. (Quelle)
  - Aber auch in Europa nimmt die Zahl **autoritärer Staatschefs** zu: etwa Erdoğan in der Türkei. Ungarn zeigt aber, dass Wähler/innen so etwas beenden können: Viktor Orbán wurde im April 2026 nach 16 Jahren abgewählt. (Quelle)
  - Auch **gewählte Staatschefs** können Demokratie faktisch unterdrücken oder sogar ad absurdum führen. Formale Demokratie ist keine Garantie dafür, dass in einem Land ernsthaft nach den Bedürfnissen und dem Willen der Bürger*innen gefragt wird. Trump lässt grüßen!
  - Umso bedrohlicher sind die autoritären Tendenzen auch im Wahlverhalten der

Deutschen...

Und was können wir dagegen tun?

- Wir können Alternativen zu G..., Amazon, Facebook etc. nutzen.
- Wir können bei kleinen Herstellern und (Online-)Händlern kaufen.
- Wir können Druck auf die Politik machen, nicht mit Despoten zu paktieren (wohin das führt, konnte man in Syrien sehen).
- Wir können von den politischen Entscheidungsträgern gesetzlichen Schutz vor unerwünschtem Datensammeln fordern.
- Wir können deutlich schärfere Gesetze gegen überbordenden Lobbyismus, Marktkonzentration fordern und gegen wirtschaftsliberale Handelsabkommen protestieren.

Wir brauchen keine Verschwörungs-„Theorien“

Verschwörungstheorien und -mythen sind eine fatale Ablenkung von den faktischen Problemen. Sie zerstören das Vertrauen in unsere Handlungsfähigkeit.

Big Brother: Die Allgegenwart digitaler Kontrolle

Den sie wissen, was du tust, was du magst, was du wählst: Von der Werbungs-motivierten Datensammlung durch G__gl_ & Co. über die Steuerung medialer Aufmerksamkeit bis zur soziale Kontrolle in China.

Wirtschafts-Monopole: The winner takes it all

Warum die Konzentration von Marktmacht weder harmlos noch Gemeinwohl-orientiert sein kann.

Demokratische Kontrolle und Begrenzung von Macht

Wir haben es in der Hand. Jede*r Einzelne hat die Chance einen Beitrag zur Begrenzung illegitimer Macht zu leisten. Z.B. durch ihr/sein Medien- und Konsumverhalten.

Wie steht es um die Demokratie? Die Indizes 2026

Drei große Messungen zeigen 2026 ein ernstes Bild – mit einem kleinen Lichtblick.

- Fast drei Viertel der Menschheit leben in Autokratien: 74 Prozent, rund 6 Milliarden Menschen. Ende 2025 zählte V-Dem 92 Autokratien und 87 Demokratien. (V-Dem Institute)
- Für den Durchschnittsmenschen ist die Demokratie auf den Stand von 1978 zurückgefallen. Die Fortschritte seit den 1970er-Jahren sind fast verloren. (V-Dem Institute)
- Erstmals seit über 50 Jahren gelten die USA bei V-Dem nicht mehr als liberale Demokratie, sondern nur noch als Wahldemokratie. (V-Dem Institute)
- Freedom House misst 2025 den 20. Rückgang der Freiheit in Folge. In 54 Ländern wurde es schlechter, nur in 35 besser. (Freedom House)
- Nur noch 21 Prozent der Menschen leben in Ländern, die als „frei“ eingestuft sind. Vor 20 Jahren waren es 46 Prozent. (Freedom House)
- Ein Lichtblick: Der Demokratie-Index der Economist Intelligence Unit (EIU) sieht 2025 eine Stabilisierung. Der weltweite Durchschnitt stieg leicht von 5,17 auf 5,19 Punkte. (EIU Democracy Index 2025)

Autoritäre Politiker/innen: Wahlen und Gerichte wirken

Wahlen und Gerichte können autoritäre Politiker/innen stoppen.

- Ungarn: Bei der Parlamentswahl im April 2026 hat die Oppositionspartei TISZA von Péter Magyar die Fidesz-Partei von Viktor Orbán nach 16 Jahren abgelöst – mit Zweidrittelmehrheit. (Wikipedia)
- Brasilien: Jair Bolsonaro wurde 2022 abgewählt. Im September 2025 verurteilte ihn das Oberste Gericht wegen des versuchten Staatsstreichs. (Wikipedia)
- USA: Seit Donald Trumps zweiter Amtszeit stuft V-Dem die USA herab. Freedom House zieht den USA 2025 drei Punkte ab. (Freedom House)

Konzerne, Steuern, Schiedsgerichte: was sich getan hat

Bei Steuern und Schiedsgerichten gibt es Fortschritte – aber auch neue Rückschläge.

- Seit 2024 gilt in vielen Ländern eine globale Mindeststeuer von 15 Prozent für große Konzerne („Säule 2“ der OECD). (Wikipedia)
- Im Januar 2026 haben die beteiligten 147 Staaten aber eine Sonderregel für die USA beschlossen. US-Konzerne müssen danach nur die US-Mindeststeuer zahlen. Das schwächt die Idee deutlich. (Wikipedia)
- Beim Energiecharta-Vertrag, der Konzernen Klagen gegen Klimapolitik ermöglichte, sind Deutschland (2023) und die EU (Juni 2025) ausgetreten. (Wikipedia)
- Oxfam berichtet: Die Vermögen der Milliardäre/innen sind 2025 dreimal so schnell gewachsen wie in den Vorjahren – auf 18,3 Billionen US-Dollar. In Deutschland gibt es nun 172 Milliardäre/innen. (Oxfam Deutschland)
- Oxfam sieht darin eine Gefahr: Geld wird über Spenden, Medienbesitz und direkten Zugang zu politischer Macht. Das ist die Bewertung einer Entwicklungsorganisation, keine neutrale Messung. (Oxfam Deutschland)

Was Du heute konkret tun kannst

Inzwischen gibt es neue, sehr praktische Werkzeuge.

- Schau ins Lobbyregister des Bundestags: Dort steht, wer bei Bundestag und Bundesregierung Einfluss nimmt und wie viel Geld er dafür ausgibt. Von 2022 bis 2024 kamen über 7.000 Einträge zusammen. (Deutscher Bundestag)
- Fordere mehr Transparenz bei Gesetzen: Die „Lobby-Fußspur“ in Gesetzentwürfen wirkt laut LobbyControl bisher kaum. (LobbyControl)
- Nutze einen Messenger ohne Datenhandel, zum Beispiel Signal. Er bietet Ende-zu-Ende-Verschlüsselung auf Basis eines quelloffenen Protokolls. (Signal)
- Probier ein soziales Netzwerk ohne Konzern dahinter, zum Beispiel Mastodon. Dort entscheidet kein Algorithmus, was Du siehst. (joinmastodon.org)

> **Vertiefung · V-Dem, Freedom House, EIU: Warum die Indizes nicht dasselbe sagen**
>
> Es gibt drei große Messungen der Demokratie. V-Dem (Universität Göteborg) nutzt Einschätzungen von über 4.200 Fachleuten und gewichtet nach Bevölkerung. (V-Dem) Darum zählen große Länder wie Indien oder die USA stark. Freedom House (USA) bewertet politische Rechte und Bürgerrechte auf einer Skala von 0 bis 100. Die Economist Intelligence Unit (EIU) vergibt Noten von 0 bis 10.
>
> Für 2025 sehen V-Dem und Freedom House einen klaren Rückgang. Die EIU sieht

dagegen eine Stabilisierung. Das ist kein Widerspruch: Die EIU schaut vor allem auf den Durchschnitt der Länder, V-Dem auf die Zahl der betroffenen Menschen. Wer sicher gehen will, schaut auf alle drei.

Quellen: V-Dem Institute · EIU Democracy Index 2025 · Freedom House

Vertiefung · Big Tech vor Gericht: hohe Strafen, Zerschlagung offen

Gegen Tech-Konzerne setzen sich Staaten inzwischen zum Teil durch. Im September 2025 verhängte die EU-Kommission 2,95 Milliarden Euro gegen Google, weil der Konzern im Werbegeschäft seine eigenen Dienste bevorzugt. (Law Society Gazette) Außerdem hat die EU mit dem Gesetz über digitale Märkte (DMA) seit 2025 Strafen verhängt: 500 Millionen Euro gegen Apple, 200 Millionen gegen Meta und im Juli 2026 zusammen 890 Millionen gegen Google. In den USA stellte ein Gericht 2024 fest, dass Google ein illegales Suchmonopol hat.

Aber: Bisher musste kein Konzern Teile verkaufen. Beim Werbegeschäft hält die EU-Kommission einen teilweisen Verkauf für nötig – entschieden ist das noch nicht. Google darf Chrome und Android behalten. Statt einer Zerschlagung gibt es Auflagen, etwa Verbote von Exklusivverträgen. Beide Seiten haben Berufung eingelegt. Die Strafen sind zudem klein im Vergleich zu den Gewinnen.

Quellen: Noerr · EU-Kommission · Wikipedia

Vertiefung · Superreiche und politische Macht

Oxfam veröffentlicht jedes Jahr zum Weltwirtschaftsforum in Davos einen Bericht zur Ungleichheit. 2026 heißt er „Resisting the Rule of the Rich“, die deutsche Analyse dazu „Die Zerreißprobe“. Kernaussage: Das Vermögen der Milliardäre/innen wuchs 2025 um 2,5 Billionen US-Dollar auf 18,3 Billionen. Das reichste Prozent besitzt 43,8 Prozent des weltweiten Vermögens.

Oxfam fordert eine Milliardärssteuer. Das ist eine politische Forderung. Die Zahlen beruhen auf der Forbes-Liste und sind gut nachvollziehbar; die Bewertung („Gift für die Demokratie“) ist die Position der Organisation.

Quellen: Oxfam Deutschland · Oxfam

Stand: 05.11.2026

Verschwörungs-„Theorien“

Warum wir keine Verschwörungserzählungen brauchen, um Macht zu kritisieren – was die Forschung über ihre Wirkung weiß und wie Gespräche gelingen.

Auf einen Blick

Kurz zusammengefasst, Stand November 2026:

- Verschwörungsglaube ist kein Randthema: Laut Mitte-Studie 2024/25 fehlt 18,2 Prozent der Menschen in Deutschland das Vertrauen in demokratische Wahlen – dreimal so viele wie vier Jahre zuvor.
- Wer Verschwörungserzählungen glaubt, vertraut staatlichen Institutionen deutlich weniger. Das zeigen Studien aus der Corona-Zeit.
- Die Verschwörungsmentalität ist laut Leipziger Autoritarismus-Studie 2024 nicht mehr so hoch wie 2020, im Westen aber weiter häufiger als im Osten.
- KI macht Desinformation billiger: Bei der Bundestagswahl 2025 nutzte eine russische Kampagne Sprachmodelle für Fälschungen.
- Im Gespräch mit Angehörigen hilft kein Spott: Erst informieren, unter vier Augen reden, Fragen stellen – und bei Gefahr Hilfe holen.
- Echte Machtprobleme sind belegbar – Gerichte und Behörden haben 2024–2026 Marktmachtmissbrauch durch Google und Amazon festgestellt.

Quellen: Friedrich-Ebert-Stiftung · FES · Heinrich-Böll-Stiftung · CORRECTIV · Bundesregierung · Bundeskartellamt

> Schwarz sind die Texte von Gottfried Müller. Blau sind Ergänzungen und Aktualisierungen, die mit KI recherchiert und mit Quellen belegt sind (Stand November 2026).

Wir brauchen KEINE Verschwörungstheorien



Die Corona-Krise hat Verschwörungstheorien einen riesigen Nährboden gegeben. Seitdem ist

ihre Verbreitung etwas zurückgegangen – das Misstrauen in die Demokratie ist aber gewachsen. (Quelle) Es kursieren die abenteuerlichsten Thesen. Wozu aber brauchen wir Verschwörungstheorien bzw. -mythen?

Der Begriff Verschwörungsmythen wäre eigentlich besser geeignet, da Verschwörungs-Narrative häufig so erzählt werden, dass sie nicht falsifizierbar sind, d.h. dass man sie nicht widerlegen kann.

Es gibt viele **psychologische Gründe** dafür, dass man sich in Situationen, die komplex und überwältigend und in denen man sich machtlos fühlt, einfache Erklärungen zurechtlegt. Zumindest für die Corona-Krise scheint das zu gelten. Aber ich will die Frage nach den psychologischen Ursachen gar nicht weiter vertiefen, sondern einmal die Logik von Verschwörungstheoretiker*innen nutzen und mich darauf konzentrieren, **wem solche Verschwörungstheorien eigentlich nützen**.

Wenn ich komplexe und demokratisch nicht kontrollierbare Machtstrukturen aufgebaut hätte, müsste ich damit rechnen, dass sich in der Bevölkerung **ein gewisses Unbehagen** verbreitet. Auch wenn nicht alle Leute die von mir aufgebauten Beeinflussungsprozesse durchblicken, irgendwie würden die Leute schon merken, dass da etwas schief läuft. Und ich möchte natürlich nicht, dass die Leute dann auf die Idee kommen, die von mir aufgebauten Machtstrukturen und -prozesse offenzulegen, diese in der Bevölkerung als Problem bewusst zu machen und Aktionen gegen mein System zu starten.

In so einer Situation wäre es mir höchst willkommen, wenn Leute ***stattdessen irgendwelche Verschwörungs-Märchen in die Welt setzen würden und anfangen, gegen Windmühlen zu kämpfen***. Gegen unsichtbare, verborgene Feinde. Eine geheime Weltregierung, Chemtrails, vermeintliche Zwangsimpfungen, eine Plandemie. Ja wunderbar, was besseres könnte mir – als Mächtigem – gar nicht passieren. **Das Unbehagen ist von mir abgelenkt.**

Und es gäbe noch einen großen Zusatznutzen: **Der Diskurs über illegitime Machtstrukturen wäre ins Reich des Irrationalen verwiesen.** Immer, wenn jetzt jemand versucht, illegitime Machtstrukturen aufzudecken, könnte ich süffisant lächeln und sagen, dass das ja wohl eine Verschwörungstheorie sei. Und schon wären die Machtkritiker*innen raus aus dem Diskurs der Vernünftigen.

Dabei liegen die Macht-Probleme offen vor unseren Augen. Um nur die offensichtlichsten Themen zu benennen:

- **G__gl_ hat ein Imperium aufgebaut**, das jedes Unternehmen, jede Institution, die im Internet gefunden werden will, zwingt, nach den Regeln von G__gl_ zu spielen. Für Unternehmen bedeutet das: G__gl_ zu bezahlen.
- Das gleiche G__gl_ kennt mein gesamtes Bewegungsprofil, weiß, welches Geschäft ich wann betreten habe, wer meine Kontakte sind, welche Webseiten ich aufgerufen habe usw.
- G__gl_ ist natürlich nicht nur eine Suchmaschine, sonder die Spitze eines Eisbergs, der „Alphabet“ heißt. Insgesamt hat der Alphabet-Konzern eine Reichweite informationeller Macht aufgebaut, die sich inzwischen jeder demokratischen Kontrolle entzieht. Die meisten Menschen würden vermutlich noch nicht einmal die Notwendigkeit erkennen, solche Art von Macht zu kontrollieren.
- Zwischenfazit: Die allseits bekannten Aktivitäten von G__gl_/Alphabet alleine übersteigen

heute schon alles, was sich ein Verschwörungstheoretiker vor 25 Jahren auch nur ausdenken hätte können.

- Die **Algorithmen von facebook, youtube & Co.** steuern gezielt unsere Aufmerksamkeit, mit dem Ziel, uns möglichst lange auf der jeweiligen Plattform zu halten, um möglichst viel Werbung platzieren zu können. Noch nie in der Geschichte der Menschheit konnte die Aufmerksamkeit so vieler Menschen aktiv gelenkt werden.
- Gleichzeitig erleben wir, wie China einen digitalen Überwachungsstaat mit Kameras, Gesichtserkennung und Zensur aufbaut – ein System (Quelle), das sich wie eine Realisierung des berühmten „Big Brother“ ausnimmt. Science fiction wird bittere Wirklichkeit.
- **Amazon** hat inzwischen eine Marktmacht erreicht, gegen die kleinere Unternehmen praktisch keine Chance mehr haben. D.h.: Amazon diktiert die Bedingungen, schneidet sich selbst das größte Teil aus dem Kuchen und wird zum **Einzelhandels-Diktator**, dem wir uns alle gerne unterwerfen, weil es so bequem ist. Das Bundeskartellamt hat Amazon 2026 verboten, die Preise der anderen Händler/innen auf seinem Marktplatz zu kontrollieren. (Quelle)
- **Private Medien** finanzieren sich durch Werbung. Und wer zahlt, schafft an. Nicht direkt natürlich – aber es ist schon klar, dass eine von den Interessen der Werbetreibenden grob abweichende Berichterstattung und Meinungsbildung das Werbegeschäft der jeweiligen Medien nicht gerade fördern würde. Das bedeutet nicht, dass in diesen Medien bewusst Lügen verbreitet würden, aber es bedeutet schon, dass die **Auswahl der Themen** nicht nur durch deren mutmaßliche Attraktivität für die Medienkonsumenten*innen (Reichweite der Werbung), sondern auch durch deren Kompatibilität mit den Aktivitäten der Werbetreibenden beeinflusst wird.
- **Despoten und Anti-Demokraten** regieren in vielen Ländern der Welt.
- Das besonders tragische: Manche sind sogar **in formal-demokratischen Prozessen gewählt** worden: Erdogan, Trump, Bolsonaro, Orban, Putin – die sind alle gewählt. Bolsonaro (2022) und Orbán (2026) wurden inzwischen abgewählt, Bolsonaro 2025 sogar wegen eines Putschversuchs verurteilt. (Quelle) Bedeutet das nun, dass sie demokratisch legitimiert sind? Nun, das hängt davon ab, inwieweit man die Prozesse, die zur formalen Wahl dieser Personen geführt haben, als demokratisch bezeichnen möchte. Wenn man z.B. breite Bildung, partizipative Meinungs- und Willensbildungsprozesse in der Bevölkerung, Begrenzung von Kapitaleinfluss und Lobbyismus, Verbot der Behinderung oppositioneller Parteien, etc. als Voraussetzungen für echte Demokratie ansieht, dann sind die oben genannten Personen sicherlich nicht demokratisch legitimiert.
- **China** wird nach wie vor von einem Ein-Parteien-System kontrolliert, das alles für den eigenen Machterhalt tut. Durch den Aufbau einer gigantischen weltumspannenden Marktmacht sitzen chinesische Investoren inzwischen überall auf der Welt. In dem Bestreben, Gewinne zu maximieren, war es westlichen Unternehmen egal, was die Folgen sind, wenn China zum Zentrallieferanten der Welt wird. Das Tafelsilber anderer Nationen geht unmerklich in chinesische Hände über – und gerät damit letztlich in den Einflussbereich eines totalitären Systems.
- Mit **Handelsbündnissen** (etwa TTIP oder CETA) wird versucht, die demokratische Souveränität von Nationalstaaten gegenüber privaten Unternehmen (Konzernen) einzuschränken – z.B. in der absurden Idee, dass Nationalstaaten z.B. bei der Änderung

von Gesetzen von Privatunternehmen vor „Schiedsgerichten“ verklagt werden können, deren demokratische Legitimation und Kontrolle nirgends mehr gegeben ist. TTIP ist am Protest gescheitert. Bei CETA ist dieser Teil noch nicht in Kraft, und statt privater Schiedsgerichte ist ein Investitionsgericht mit fest bestellten Richtern/innen vorgesehen – ein Fortschritt, aber das Grundproblem bleibt: Konzerne können Staaten verklagen, wenn demokratische Entscheidungen ihre Gewinne schmälern. Bürger/innen haben ein solches Recht nicht. (EU-Kommission)

- **Extremer Reichtum** in den Händen einzelner und kleiner Gruppen bedeutet zugleich enormen Einfluss, der der demokratischen Kontrolle entzogen ist und zugleich mutmaßlich dazu genutzt wird, demokratische Kontrolle an sich zu reduzieren. Und wozu, bitte schön, brauche ich jetzt noch Verschwörungstheorien? Na klar, um abzulenken von dem Wahnsinn, der oben nur in wenigen Stichpunkten skizziert ist. Um abzulenken von dem, was vor unser aller Augen in aller Offensichtlichkeit geschieht.

Das sind die Themen, mit denen wir uns beschäftigen sollten, wenn wir das zarte Pflänzchen der Demokratie zum blühen bringen wollen. Wenn wir uns von Einflussnahmen und Interessen schützen wollen, die nicht mehr demokratisch legitimiert und nicht mehr kontrollierbar sind.

Verschwörungstheorien sind eine Ablenkung (die aber selbst natürlich KEINE Verschwörung ist), welche uns daran hindern kann, uns mit den tatsächlichen Problemen zu beschäftigen, die offenkundig vor unser aller Augen liegen.

Illegitime Macht ist gefährliche Normalität

Wir brauchen keine Verschwörungs-„Theorien“

Big Brother: Die Allgegenwart digitaler Kontrolle

Wirtschafts-Monopole: The winner takes it all

Demokratische Kontrolle und Begrenzung von Macht

Was die Forschung heute über Verschwörungsglauben weiß

Sie zeigen: Verschwörungsglaube ist etwas zurückgegangen, das Misstrauen in die Demokratie aber gewachsen.

- Die Leipziger Autoritarismus-Studie 2024 findet weniger Verschwörungsmentalität als 2020. Im Westen ist sie aber häufiger als im Osten. (Heinrich-Böll-Stiftung)
- Die Mitte-Studie 2024/25 der Friedrich-Ebert-Stiftung zeigt: Etwa die Hälfte (52 %) findet, dass die Demokratie in Deutschland ganz gut funktioniert. 18,2 Prozent haben aber kein Vertrauen in demokratische Wahlen mehr. (FES)
- Die Studie beschreibt, wie Wut, Elitenkritik und Verschwörungserzählungen zusammen Feindbilder erzeugen. (FES)
- Wer an Verschwörungserzählungen glaubt, vertraut staatlichen Institutionen deutlich weniger. Das zeigte sich besonders in der Corona-Zeit. (FES)

Was heißt das für uns? Verschwörungsmythen schwächen genau das Vertrauen, das wir brauchen, um echte Machtprobleme demokratisch zu lösen.

So sprichst Du mit Menschen, die an Verschwörungen glauben

Viele kennen es aus der Familie oder dem Freundeskreis. Die Bundesregierung hat dazu Tipps zusammengestellt, die sich mit den Empfehlungen von Beratungsstellen decken.

- Informiere Dich vorher. Das hilft Dir, ruhig zu bleiben und die Muster zu erkennen. (Bundesregierung)
- Rede unter vier Augen, nicht vor Publikum. Hör erst einmal zu. (Bundesregierung)
- Lach den anderen nicht aus. Stell lieber offene Fragen und biete Bücher, Podcasts oder Filme an. (Bundesregierung)
- Wenn jemand sich oder andere gefährdet, hol Dir Hilfe – etwa bei Beratungsstellen für Weltanschauungsfragen wie zebra-bw oder Sekten-Info NRW. (Bundesregierung)

Belegte Machtprobleme statt Mythen: Was Gerichte festgestellt haben

Seit 2024 haben das auch Gerichte und Behörden bestätigt. Man braucht dafür keine geheime Verschwörung – nur Akten.

- Ein US-Bundesgericht hat 2024 entschieden: Google hat sein Suchmonopol illegal abgesichert. (Wikipedia)
- Die EU-Kommission stellte 2026 fest: Google bevorzugt in der Suche seine eigenen Dienste. Strafe: 890 Millionen Euro. (EU-Kommission)
- Das Bundeskartellamt hat Amazon im Februar 2026 verboten, die Preise der anderen Händler zu kontrollieren. Amazon ist dort zugleich Plattform und Konkurrent. (Bundeskartellamt)

Vertiefung · KI-Fälschungen: Wie Desinformation billiger wird

Früher brauchte man für Falschmeldungen viele Menschen. Heute schreibt KI Texte um, erzeugt Bilder und sogar Videos. Vor der Bundestagswahl 2025 hat eine russische Kampagne („Storm-1516“) so gefälschte Berichte über Politiker/innen verbreitet.

Studien von 2025 zeigen zudem: KI-Chatbots können Meinungen messbar verschieben – und machen dabei umso mehr falsche Aussagen, je überzeugender sie sind. Darum lohnt es sich, bei aufregenden Nachrichten erst die Quelle zu prüfen.

Quellen: CORRECTIV · Scientific American

Vertiefung · China: Mythos und Wirklichkeit

Oft liest man, China vergebe jedem Menschen ein Punktekonto. Ein solches Punktekonto für alle Bürger/innen gibt es laut dem China-Institut MERICS nicht. Das Sozialkreditsystem richtet sich vor allem an Unternehmen.

Das heißt nicht, dass China harmlos ist: Kameras, Gesichtserkennung und Zensur sind real. Wer genau unterscheidet, macht die Kritik stärker – und schwerer angreifbar.

Quellen: MERICS

Vertiefung · Was aus TTIP und den Schiedsgerichten wurde

Das Freihandelsabkommen TTIP zwischen EU und USA ist nie in Kraft getreten. Ein anderes Abkommen mit Schiedsgerichten, der Energiecharta-Vertrag, wurde vielen Staaten zu gefährlich: Konzerne konnten damit gegen Klimapolitik klagen. Deutschland trat 2023 aus, die EU im Juni 2025.

Das zeigt: Protest und demokratische Debatte können solche Regeln verändern.

Quellen: Wikipedia · Wikipedia

Vertiefung · Erdoğan, Trump, Bolsonaro, Orbán, Putin: Was seither geschah

Inzwischen: Bolsonaro wurde 2022 abgewählt und 2025 wegen eines Putschversuchs zu über 27 Jahren Haft verurteilt. Orbán verlor im April 2026 die Wahl gegen Péter Magyar. Trump regiert seit 2025 in zweiter Amtszeit; V-Dem stuft die USA seitdem herab.

Formale Wahlen allein garantieren keine Demokratie. Es zeigt aber auch: Gerichte und Wähler/innen können Macht begrenzen.

Quellen: Wikipedia · Wikipedia · V-Dem

Stand: 05.11.2026

Digitale Kontrolle

Wie Datensammeln, Überwachung und Künstliche Intelligenz Macht verschieben – und wie Du Deine digitale Freiheit schützen kannst.

Auf einen Blick

Kurz zusammengefasst, Stand November 2026:

- Die EU begrenzt das Datensammeln: Meta musste 2025 nach dem DMA 200 Millionen Euro zahlen, weil Nutzer/innen bei „Zustimmen oder Bezahlen“ keine echte Wahl hatten.
- Die KI-Verordnung der EU verbietet seit Februar 2025 bestimmte KI-Praktiken. Die strengen Regeln für Hochrisiko-KI kommen aber erst ab 2. Dezember 2027 – 16 Monate später als geplant.
- China: Ein einheitliches Punktekonto für alle Bürger/innen gibt es nicht. Das Sozialkreditsystem betrifft vor allem Unternehmen. Der Überwachungsapparat ist trotzdem real.
- Staatliche Spionage-Software trifft auch in Europa Journalisten/innen: 2025 wurde Paragon-Spyware auf Handys in Italien nachgewiesen. Ein US-Gericht hat dem Pegasus-Hersteller NSO 2025 dauerhaft verboten, WhatsApp-Nutzer/innen anzugreifen; den Schadenersatz kürzte die Richterin von 167 auf rund 4 Millionen Dollar.
- Die Chatkontrolle (Durchsuchen privater Nachrichten) ist in der EU weiter umstritten. Im Oktober 2026 gab es keine Einigung; verschlüsselte Inhalte sollen ausgenommen bleiben.
- KI-Chatbots können Wähler/innen um einige Prozentpunkte beeinflussen (Studien in Nature und Science, 2025). Bei der Bundestagswahl 2025 setzte Russland KI-gestützte Fälschungen ein.

Quellen: Noerr · EU-Kommission · KPMG · MERICS · Citizen Lab · netzpolitik.org · netzpolitik.org · Scientific American · CORRECTIV

So ist diese Seite aufgebaut

1. **Teil 1: Daten, Werbung und Überwachung** – Wie Datensammeln zu Überwachung und Manipulation werden kann
2. **Teil 2: Künstliche Intelligenz und Desinformation** – Wie KI Überwachung und Manipulation verstärken kann
3. **Teil 3: Der Überwachungsstaat China** – Was in China wirklich geschieht – jenseits der Mythen

> Schwarz sind die Texte von Gottfried Müller. Blau sind Ergänzungen und Aktualisierungen, die mit KI recherchiert und mit Quellen belegt sind (Stand November 2026).

Teil 1 von 3

Daten, Werbung und Überwachung

Fast alles, was wir digital tun, hinterlässt Daten. Wer sie sammelt, gewinnt Macht – über Werbung, Meinungen und manchmal über Menschenleben.

Big Brother: Von der Allgegenwärtigkeit digitaler Kontrolle

Wir haben uns daran gewöhnt, dass unsere Daten gesammelt werden. Aber ist das wirklich so schlimm? Und wieso Kontrolle – uns kontrolliert doch keiner?

Chatkontrolle: Sollen private Nachrichten durchsucht werden?

Die EU verhandelt seit 2022 über eine Verordnung gegen Darstellungen von Kindesmissbrauch. Kritiker/innen nennen sie „Chatkontrolle“, weil Dienste private Nachrichten durchsuchen sollen. Der Stand im Herbst 2026:

- Bei den Verhandlungen von Kommission, Rat und Parlament gab es im Herbst 2026 keine Einigung zum Durchsuchen privater Chats. (netzpolitik.org)
- Der ursprüngliche Plan der Kommission sah vor, auch Ende-zu-Ende-verschlüsselte Inhalte zu scannen. Parlament und Rat lehnen das ab. (netzpolitik.org)
- Bis eine Lösung da ist, dürfen Dienste wie Google oder Meta nach einem Beschluss vom Juli 2026 wieder freiwillig unverschlüsselte Inhalte durchsuchen. (netzpolitik.org)
- Wie es weitergeht, ist offen. (netzpolitik.org)

> Vertiefung · **Chatkontrolle 1.0 und 2.0 - wo ist der Unterschied?**
>
> „Chatkontrolle 1.0“ ist eine Übergangsregel. Sie erlaubt Diensten, unverschlüsselte Inhalte freiwillig nach Missbrauchsdarstellungen zu durchsuchen. Sie lief im April 2026 aus und wurde im Juli 2026 per Verfahrenstrick wieder eingeführt.
>
> „Chatkontrolle 2.0“ ist die geplante dauerhafte Verordnung. Hier ist strittig, ob Dienste zum Scannen verpflichtet werden können. Der Rat ist dagegen, das Parlament will es nur bei begründetem Verdacht. Das Scannen verschlüsselter Nachrichten direkt auf dem Handy lehnen beide ab. Datenschutzbehörden fordern, ganz auf die Chatkontrolle zu verzichten.
>
> Quellen: netzpolitik.org · netzpolitik.org · netzpolitik.org

Von der Werbungs-motivierten Datensammlung über die Überwachung zur Manipulation

Digitalisierung prägt unser Leben

„Dementsprechend schauen Menschen in Deutschland im Schnitt alle 10 bis 15 Minuten auf ihr Smartphone – also 60 bis 90 Mal pro Tag.“ Fast drei Viertel der Menschen weltweit sind heute online. 2,2 Milliarden Menschen haben aber noch keinen Zugang zum Internet – vor allem in Ländern mit niedrigem Einkommen, und häufiger Frauen als Männer. (ITU 2025)

https://aufkostenanderer.org/portfolio/digitalisierung/
Auf dieser Webseite findest Du eine gute Zusammenfassung zu den Problemen der Digitalisierung.

> Vertiefung · **Wie viele Menschen sind heute online?**
>
> Laut der Internationalen Fernmeldeunion (ITU) sind 2025 fast drei Viertel der Menschen online. Trotzdem sind 2,2 Milliarden Menschen noch offline – vor allem in armen Ländern.
>
> Quellen: ITU

Das Datensammeln der Internetkonzerne: harmlos oder gefährlich?

Die Gewinne der Internetkonzerne beruhen zu einem Großteil darauf, dass sie rasant wachsende Datenmengen sammeln und darin in großem Stil nach wertvollen Informationen schürfen‹ **Data-Mining** beschreibt die systematische, statistische Analyse von großen, bereits vorhanden Datenmengen beziehungsweise Massendaten (›Big Data‹). Ziel dieser Methode ist es, – gerade auch ökonomisch verwertbares – Wissen zu produzieren und/oder künftige Entwicklungen zu prognostizieren. Um sie gewinnbringend verwerten zu können, müssen sie allerdings künstliche Knappheit herstellen, also den Zugang zu Informationen, Software oder ganz allgemein zu Nutzungsmöglichkeiten digitaler Technologie einschränken. Die Dienste von Facebook, Google oder Amazon sind dem Anschein nach zwar gratis, doch lassen die Unternehmen die Nutzer mit ihren Daten ›bezahlen‹, die sie dann gewinnbringend weiterverwenden – etwa für die Vermarktung eigener Produkte oder durch den Verkauf an interessierte Dritte. … Werbeanzeigen (lassen sich) durch die Auswertung großer Datenmengen immer besser auf bestimmte Zielgruppen zuschneiden. Internetwerbung ist deshalb sehr attraktiv. … (Auch) Versicherungen zum Beispiel kaufen gerne sensible Daten aus mobilen Endgeräten wie Smartphones oder Fitness-Trackern, um ihre Risiken und damit Kosten zu minimieren. Quelle: https://aufkostenanderer.org/wp-content/uploads/2017/06/3-digitalisierung.pdf

Aber die tun doch nichts? Dann schaut mal in die Videos…

Die ZEIT: „Wir müssen einen digitalen Totalitarismus verhindern“
„Die Digitalisierung gefährdet Menschenrechte, spaltet Gesellschaften und zerstört die Erde, kritisiert der Nachhaltigkeitsexperte Dirk Messner. Doch es ginge anders.“

Die ZEIT: Die neue Logik der Seele*„Kai Strittmatter beobachtet, wie China eine digitale Diktatur aufbaut – und Shoshana Zuboff untersucht den westlichen Überwachungskapitalismus.“*

Die ZEIT: War’s das mit der Privatsphäre?*„Wer Autos unheimlich findet, die Straßen fotografieren, muss tapfer sein: Wir leben unter einem Schwarm aus privaten Überwachungssatelliten und ihre Zahl wächst rasant.“*

> Vertiefung · **„Zustimmen oder bezahlen“: Warum Meta zahlen musste**
>
> Genau das hat die EU 2025 beanstandet. Meta ließ Nutzer/innen von Facebook und Instagram nur zwischen zwei Wegen wählen: Daten für personalisierte Werbung freigeben – oder eine Gebühr zahlen.
>
> Nach dem Gesetz über digitale Märkte (DMA) muss es aber eine gleichwertige Variante geben, die weniger Daten nutzt. Darum verhängte die EU-Kommission am 23. April 2025 eine Strafe von 200 Millionen Euro. Das ist ein Beispiel dafür, dass Politik das Geschäftsmodell der Datensammler begrenzen kann.

Quellen: Noerr

Vertiefung · Storm-1516: KI-Fälschungen im Bundestagswahlkampf 2025

Vor der Bundestagswahl 2025 deckte CORRECTIV eine russische Kampagne auf. Sie verbreitete gefälschte Videos und Artikel über Politiker/innen, etwa über Robert Habeck. Die Inhalte erschienen auf über hundert deutschsprachigen Schein-Nachrichtenseiten.

Neu ist: Viele Texte wurden mit KI-Sprachmodellen umgeschrieben. So lassen sich Fälschungen schnell und billig herstellen. Prorussische Influencer/innen sorgten dann für Reichweite.

Quellen: CORRECTIV · CORRECTIV

Teil 2 von 3

Künstliche Intelligenz und Desinformation

Künstliche Intelligenz macht das Auswerten riesiger Datenmengen billig – und das Fälschen von Bildern, Stimmen und Nachrichten leicht.

- Seit Februar 2025 sind in der EU bestimmte KI-Anwendungen verboten, zum Beispiel KI-Apps, die ohne Einwilligung Nacktbilder erzeugen. (EU-Kommission)

Künstliche Intelligenz

Inzwischen hat es auch das Kartellamt gemerkt: Künstliche Intelligenz zementiert die Dominanz und Macht großer Technologiekonzerne, wie G..., Apple, Amazon.

Big Techs sind derzeit sogenannte Gatekeeper – sie betreiben und kontrollieren die Plattformen, durch die wir Zugriff auf das Angebot anderer Dienstleister bekommen können, die nicht zu den US-Großkonzernen gehören. Bisher gibt es also immer noch die Option, Angebote von Firmen anzunehmen, die ihre Produkte und Dienstleistungen auf diesen Portalen anbieten, aber nicht vollständig von diesen abhängig sind. Wenn alle Leistungen über KI vermittelt werden, entsteht ein geschlossenes Ökosystem. Die Antwort komme dann beispielsweise nur noch von der KI, bzw. von G....

Als Nutzer:innen der Plattformen bleiben wir dann in einer geschlossenen digitalen Welt und wissen gar nicht mehr, ob es noch andere bessere Dienste, Produkte, Informationen gibt. Die großen Technologiekonzerne können somit die digitale Welt beherrschen und unter sich aufteilen.

Quelle: https://www.n-tv.de/politik/Macht-der-Big-Techs-Kartellamt-wertet-KI-als-Brandbeschleuniger-article25045401.html

KI und Marktmacht: Was seit 2024 geregelt wurde

Die EU hat inzwischen Regeln für KI beschlossen – und manche gleich wieder verschoben.

- Seit Februar 2025 sind in der EU bestimmte KI-Anwendungen verboten, zum Beispiel KI-Apps, die ohne Einwilligung Nacktbilder erzeugen. (EU-Kommission)
- Die strengen Pflichten für Hochrisiko-KI (etwa bei Bewerbungen oder Behörden) wurden im Juli 2026 um 16 Monate verschoben. (KPMG)
- Gleichzeitig greift das Gesetz über digitale Märkte: Die EU will die Regeln gegen

Selbstbevorzugung auch auf Googles KI-Funktionen anwenden. Zunächst verhängte sie 890 Millionen Euro Strafe gegen Google. (EU-Kommission)

Teil 3 von 3

Der Überwachungsstaat China

China gilt als Musterbeispiel digitaler Kontrolle. Manches stimmt, manches ist überzeichnet. Was die Forschung über das System weiß.

- Ein einheitliches Punktekonto für jede/n Bürger/in, wie es oft beschrieben wurde, gibt es nicht. (MERICS)
- Der israelische Hersteller NSO hat über eine Lücke in WhatsApp rund 1.400 Geräte mit der Spionage-Software Pegasus angegriffen. (netzpolitik.org)

Chinas Überwachungsstaat: Künstliche Intelligenz und High Tech im Dienste der Kontrolle

Informationen von Amnesty international
Amesty: **Operation Adlerauge – China perfektioniert seinen Überwachungsstaat**. *„Chinas Führung setzt auf Kontrolle – möglichst total und immer digitaler: Bis 2020 sollen in allen Großstädten Gesichtserkennungskameras installiert sein. Die Modernisierung des Überwachungsstaats geht einher mit traditionellen Formen der Repression: Nonkonforme Bürger müssen ständig mit Verhaftung rechnen.“*

Amnesty: **DIE DIKTATUR ERFINDET SICH NEU**. *„30 Jahre nach der Niederschlagung der Demokratiebewegung auf dem Pekinger Tiananmen-Platz ist China die zweitgrößte Volkswirtschaft der Welt. Der Wohlstand hat bisher kein Streben nach Freiheit ausgelöst. Doch gilt diese Formel auch künftig?“*

Amnesty: **DER DRESSIERTE MENSCH**. *„Chinas Führung plant, bis 2020 alle größeren Plätze des Landes mit Kameras zur Gesichtserkennung auszustatten. Die Daten fließen in ein ausgefeiltes System sozialer Kontrolle.“*

Amnesty: **„DEUTSCHE ZU SORGLOS GEGENÜBER CHINA“**. *Die Politologin Katrin Kinzelbach über den Menschenrechtsdialog der EU mit China.*

Informationen über die Überwachung in China in der ZEIT:

„Das Volk hat Worte und du löschst sie“ (ZEIT-Abo). Enzyklopädie der Internet-Zensur: Die ZEIT veröffentlicht ein Lexikon der in China verbotenen Begriffe – und erklärt, warum im warmen Frühling keine Blumen blühen dürfen.
Wir sehen dich! *„Chinas Regime ist dabei, den perfekten digitalen Überwachungsstaat aufzubauen. Warum haben die Bürger nichts dagegen?“*
Die KP liest immer mit. *„In China kann man überall bargeldlos bezahlen und wird dabei lückenlos überwacht. Die Regierung hat ein leichtes Spiel: Für Datenschutz interessiert sich kaum jemand.“*
Marxisten an der Macht *„Chinas Kommunisten herrschen wie eine leninistische Kaderpartei. Doch neben althergebrachten Methoden setzen sie auf eine totale Überwachung mittels digitaler Systeme.“*
Die Big-Data-Diktatur *„China plant, die Aktivitäten seiner Bürger lückenlos durch*

Datenspeicherung und Gesichtserkennung zu überwachen. Jeder bekommt ein Punktekonto zugewiesen. Hier entsteht die Welt der Zukunft.“ So weit ist es nicht gekommen: Ein einheitliches Punktekonto für alle Bürger/innen ist nach heutigem Wissen nicht entstanden, das Sozialkreditsystem richtet sich vor allem an Unternehmen. Die Überwachung mit Kameras, Gesichtserkennung und Zensur wurde aber stark ausgebaut. *(Quelle)*

Die Süddeutsche Zeitung über Chinas Überwachungsstrategie:

Volle Kontrolle *„Die Tech-Giganten Google und Apple schränken die Freiheit ihrer Nutzer in China ein. Das Geschäftspotenzial, das die Konzerne im staatlich regulierten Internet sehen, ist größer als moralische Skrupel.“*
Wie China seine Bürger überwacht (SZ-Podcast) *„In China erfüllt sich der Traum aller autoritären Herrscher: die totale Überwachung des eigenen Volkes. Wie erfolgreich die neuen Methoden sind, erklärt Kai Strittmatter im Podcast.“*

Wie weit weg ist China?

Eine Antwort darauf gibt vielleicht die Lektüre von Marc Elsbergs 2014 erschienenen Roman „ZERO – denn sie wissen, was du tust“. Der Roman mag literarisch gesehen eher flach sein, spannend ist er dennoch – und inhaltlich, technologisch und gesellschaftlich von wachsender Bedeutung. Hier kannst Du den Roman bestellen – mal nicht bei A...

„ZERO - denn sie wissen, was du tust“ - Manipulation wird Alltag und wir haben uns daran gewöhnt

Die technologischen Möglichkeiten der Überwachung werden heute bereits umfassend genutzt. Der Missbrauch auch in demokratischen Staaten ist belegt und die Entwicklung ist seit den Enthüllungen von Edward Snowden sicher weiter vorangeschritten. Auch die Möglichkeit, aus dem Internet-Nutzerverhalten hoch valide Persönlichkeitsprofile zu erstellen und Vorhersagen über das Verhalten und die Beeinflussbarkeit zu machen, wurde und wird angewendet. Um Persönlichkeitsprofile zu erstellen, genügt schon die Analyse von Likes. Nimmt man die Auswahl von Texten, Videos, die Kontakte und vieles andere hinzu, sind die Analysen in Teilen zutreffender, als das Wissen des Analysierten um sich selbst (vgl. Johari-Fenster). Dass dieses Wissen für die Personalisierung von Werbung genutzt wird, ist bekannt und wird weithin akzeptiert.

Die nächste Frage ist: (Wie) wird dieses Wissen um die Vorlieben, Abneigungen, Verhaltenstendenzen von Menschen genutzt, um diese gezielt zu beeinflussen. Dass dies geschieht ist zumindest für die sogenannten Filterblasen belegt. Um den Nutzer möglichst lange im eigenen System zu halten (und damit mehr Werbung schalten zu können), werden ihm Inhalte gezeigt, die seinen Vorlieben und Interessen mutmaßlich am besten entsprechen. Aber lassen sich auf diesem Weg auch Meinungen und Verhalten manipulieren? Die Möglichkeiten dazu sind schon heute vielfältig, schon die Auswahl der Nachrichten, der Suchergebnisse, der Video-Vorschläge usw. können die Aufmerksamkeit schrittweise in eine bestimmte Richtung lenken.

Marc Elsbergs Roman geht der Frage nach, ob durch die Nutzung von Ratgeber-Apps („ActApps“) das Verhalten der Nutzer direkt beeinflusst oder gar gesteuert werden kann – und zwar ohne, dass er dies bemerkt. Das Fazit: Das Wissen der Datensammler ermöglicht in nie gekannter Weise die Manipulation von Menschen. Je mehr Lebensbereiche das Internet durchdringt, desto umfassender werden die Möglichkeiten der Manipulation.

Und regt sich deshalb jemand auf? Die meisten gehen mit einem Schulterzucken darüber hinweg. Selbst aus China hört man, dass die Leute das „Social Credit System“ oft durchaus positiv sehen – macht es das Leben doch scheinbar einfacher. Viele sehen darin einen Schutz vor Betrug und Korruption. (Quelle) Man weiß besser, woran man ist. Und wenn die Leute hierzulande bereitwillig ihre Daten hergeben? Sollen Sie doch, es zwingt sie doch keiner.

Ganz so einfach ist es aber nicht: „*...Offiziell gibt man bei Nutzung dieser Dienste inzwischen oft sein Einverständnis zu diesem Handel, meist jedoch, ohne sich der wahren Bedeutung und des Werts dieser Daten bewusst zu sein (der in diesem Handel nicht beziffert wird) und meist auch, ohne die Bedingungen des Handels nur gelesen oder gar verstanden zu haben. Abgesehen davon hat man im Allgemeinen keine Wahl, ob man den Deal eingehen will – wenn man den Dienst nutzen möchte, muss man mit seinen Daten bezahlen. Es handelt sich also um ein sehr asymmetrisches Verhältnis zwischen den beiden Vertragspartnern, da die Alternative in diesen häufig von Quasimonopolisten dominierten Märkten oft den Verzicht auf eine vergleichbare Dienstleistung und damit eine deutliche Benachteiligung bedeutet. ..*“ (Zitat aus: Macht und Wert, ein Vortrag von Marc Elsberg, 2016)

Besonders pikant: **Die großen Internet-Player sind in der Lage, selbst den Diskurs zu lenken, der über sie**, den Umgang mit unseren Daten und die Erlaubnis, Menschen zu manipulieren **geführt wird** – wenn er denn überhaupt geführt wird.

Illegitime Macht ist gefährliche Normalität



Wir brauchen keine Verschwörungs-„Theorien“

Big Brother: Die Allgegenwart digitaler Kontrolle



Wirtschafts-Monopole: The winner takes it all

Demokratische Kontrolle und Begrenzung von Macht

China realistisch einordnen: Sozialkreditsystem und Überwachung

Manches war übertrieben, anderes ist wahr geworden.

- Ein einheitliches Punktekonto für jede/n Bürger/in, wie es oft beschrieben wurde, gibt es nicht. (MERICS)
- Das Sozialkreditsystem ist zersplittert, wenig digital und richtet sich vor allem an Unternehmen – etwa als Bonitäts- und Regeltreue-Register. (MERICS)
- Das heißt aber nicht, dass alles harmlos ist. Der breitere Überwachungsapparat – Kameras, Gesichtserkennung, Zensur – ist real. (MERICS)
- Schon 2019 berichtete Amnesty: Bis 2020 sollten alle größeren Plätze mit Gesichtserkennung ausgestattet werden. Die Pilotprojekte der Städte hatten damals eigene Punktesysteme. (Amnesty Journal)
- Gesichtserkennung gegen Kritiker/innen gibt es auch anderswo: Eine frontal-Recherche zeigt 2026, wie das Regime im Iran Regimekritiker/innen per Kamera verfolgt (siehe Video). (frontal)

Spionage-Software gegen Journalisten/innen - auch in Europa

Seit 2019 sind viele neue Fälle dazugekommen. Es geht um Software, die ein Handy heimlich komplett übernimmt.

- Der israelische Hersteller NSO hat über eine Lücke in WhatsApp rund 1.400 Geräte mit der Spionage-Software Pegasus angegriffen. (netzpolitik.org)
- Ein US-Gericht hat NSO 2025 dauerhaft verboten, WhatsApp-Nutzer/innen anzugreifen. Die Geschworenen hatten Meta über 167 Millionen Dollar zugesprochen; die Richterin kürzte das im Oktober 2025 auf rund 4 Millionen Dollar.(The Record)
- Im April 2025 warnte Apple Nutzer/innen vor einem Angriff mit hochentwickelter Spyware. Darunter waren zwei Journalisten. (Citizen Lab)
- Das Citizen Lab der Universität Toronto hat damit erstmals die Spyware „Graphite“ der Firma Paragon auf iPhones nachgewiesen – unter anderem beim italienischen Journalisten Ciro Pellegrino. (Citizen Lab)

Was heißt das für uns? Diese Software wird an Staaten verkauft. Darum ist sie ein Machtproblem – nicht nur ein technisches.

> Vertiefung · **Können KI-Chatbots Wahlen beeinflussen? Die Studien von 2025**
>
> Elsbergs Roman fragt, ob Apps unser Verhalten unbemerkt steuern können. Im Dezember 2025 haben zwei große Studien (in den Fachzeitschriften Nature und Science) genau das für Wahlen getestet. Chatbots sollten Menschen in den USA, Kanada, Polen und Großbritannien von Kandidaten/innen oder Positionen überzeugen.
>
> Ergebnis: Die Gespräche verschoben Meinungen um einige Prozentpunkte. Das ist viel, denn Wahlen werden oft knapp entschieden. Beunruhigend: Je überzeugender die KI war, desto mehr falsche Behauptungen machte sie. Einschränkung: Die Teilnehmenden wussten, dass sie mit einer KI sprachen.
>
> Quellen: Scientific American

> Stand: 05.11.2026

Globale Fairness · Konzernmacht

Wirtschafts-Monopole

Wer die Märkte beherrscht – vom Supermarkt über Saatgut, Pharma, Internet, Medien und Rüstung bis zu den Fonds im Hintergrund –, wo diese Macht missbraucht wird und was Gerichte und Behörden dagegen tun.

Die Übersicht

Wer beherrscht die Märkte?

Monopole und Oligopole – Märkte mit einem oder wenigen beherrschenden Anbietern – gibt es nicht nur im Internet. Sie reichen vom Supermarkt über Saatgut und Medikamente bis zu Medien und Waffen. Und hinter vielen dieser Konzerne stehen dieselben wenigen Großaktionäre. Diese Übersicht zeigt, wo die Macht liegt, wie groß sie ist – und wo Gerichte, Behörden oder seriöse Studien belegen, dass sie gegen Wettbewerb, Demokratie, Nachhaltigkeit oder Gerechtigkeit eingesetzt wurde.

Unser Maßstab: Jede Zahl hat eine Quelle, jeder Fall ist durch ein Urteil, eine Behördenentscheidung, einen Vergleich oder eine seriöse Studie belegt. Wo eine Klage noch läuft oder die Forschung uneins ist, steht das dabei. Große Marktanteile allein sind nicht verboten – problematisch wird es, wenn Macht missbraucht wird oder sich der demokratischen Kontrolle entzieht.

Wie viel haben die Größten? Marktanteile in wichtigen Märkten

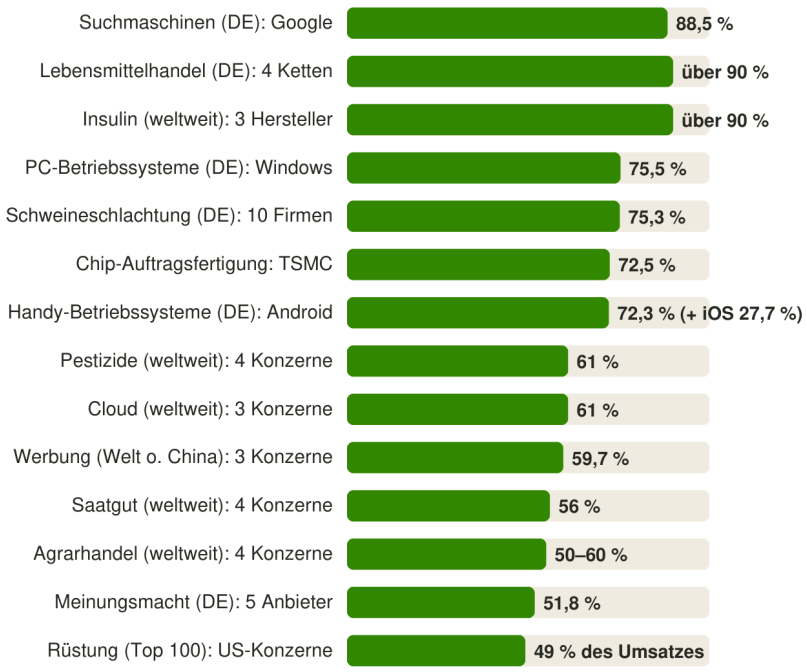

Anteile je nach Markt am Umsatz, an der Nutzung oder an der Menge gemessen – Details und Quellen in den Abschnitten unten.
Quellen: Statcounter Okt. 2026, Bundeskartellamt 2026, WHO 2021, ISN 2025, TrendForce Q2 2026, ETC Group 2025 (Daten 2023), Synergy Q3 2026, WARC 2026, EU-Parlament 2024, Medienvielfaltsmonitor 2024, SIPRI Dez. 2025 (Daten 2024).

Zu den Bereichen:

- Supermarkt
- Landwirtschaft
- Ernährung
- Pharma
- IT-Welt
- Medien
- Rüstung
- Fonds im Hintergrund

Wettbewerb Demokratie Nachhaltigkeit Gerechtigkeit

Supermarkt

Lebensmittelhandel: vier Ketten teilen sich Deutschland

Ob Edeka, Lidl, Kaufland, Rewe, Penny, Netto oder Aldi: Fast jeder Euro, den wir für Lebensmittel ausgeben, landet bei vier Unternehmensgruppen. Laut Bundeskartellamt kamen sie 2025 zusammen auf mehr als 90 % der bundesweiten Umsätze (Bundeskartellamt, 28.09.2026).

Ihre Macht zeigt sich vor allem gegenüber den Lieferant/innen: Wer bei einer der vier ausgelistet wird, verliert einen großen Teil seines Marktes. Forschende des DIW schreiben, Hersteller und Handel hätten ihre Gewinnmargen in den letzten 15 Jahren stetig ausgebaut; viele Lieferant/innen verzichteten aus Sorge vor Auslistung darauf, ihre Rechte geltend zu machen (DIW Wochenbericht 49/2025 zum Sondergutachten der Monopolkommission). Das Bundeskartellamt sieht es differenzierter: Im Handel selbst lägen die Margen im niedrigen einstelligen Bereich, und eine gemeinsame Marktbeherrschung der vier habe es nicht feststellen können – es gebe echten Wettbewerb zwischen ihnen (Bundeskartellamt 2026).

Anteile am Lebensmittelhandel in Deutschland 2025

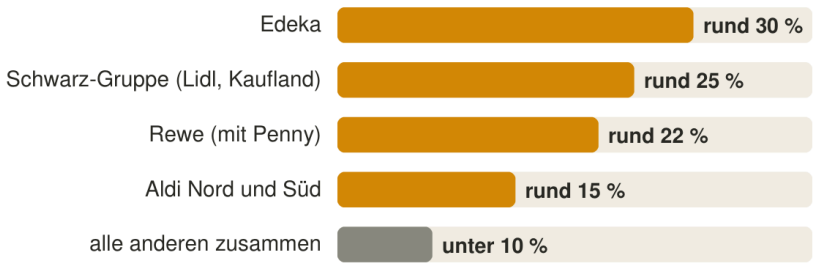

Quelle: Bundeskartellamt, Pressemitteilung vom 28.09.2026 (gerundete Werte).

Wo sich Macht gegen Wettbewerb, Demokratie, Nachhaltigkeit oder Gerechtigkeit richtet

- **Edeka** · Gerichtsurteil · 2018 [Wettbewerb] [Gerechtigkeit]
  „Hochzeitsrabatte“: Nach der Übernahme von Plus verlangte Edeka von Lieferanten Sonderzahlungen und bessere Konditionen. Das Bundeskartellamt wertete das als Missbrauch von Nachfragemacht; der Bundesgerichtshof bestätigte das 2018 im Kern.
  Quelle: Bundeskartellamt

- **Edeka** · Behördenentscheidung · 2026 [Wettbewerb]
  Übernahme von 178 tegut-Märkten nur mit Auflagen genehmigt: Edeka muss auf 24 Standorte verzichten, sonst wäre der Wettbewerb in 34 Regionen erheblich behindert worden. Quelle: Bundeskartellamt
- **Handel und Hersteller** · Gutachten der Monopolkommission · 2025 [Wettbewerb] [Gerechtigkeit]
  Wachsende Konzentration entlang der ganzen Lieferkette; Bäuer/innen und kleine Lieferanten haben kaum Verhandlungsmacht. Quelle: DIW Wochenbericht 49/2025

Acker

Landwirtschaft: Saatgut, Gift, Dünger und Handel in wenigen Händen

Was Bäuer/innen säen, spritzen und düngen, kommt zum großen Teil von einer Handvoll Konzerne. Vier von ihnen – Bayer, Corteva, Syngenta (China/Schweiz) und BASF – verkauften 2023 laut ETC Group 56 % des kommerziellen Saatguts und 61 % der Pestizide weltweit (ETC Group 2025; die Organisation ist konzernkritisch, die Zahlen stammen aus Geschäftsberichten). Die vier großen Agrarhändler ADM, Bunge, Cargill und Louis Dreyfus wickeln nach einer Studie für das EU-Parlament rund 50 bis 60 % des Welthandels mit Getreide und Ölsaaten ab (EU-Parlament 2024). 2025 ist Bunge mit dem Getreidehändler Viterra verschmolzen – zusammen fast 115 Mrd. US-Dollar Umsatz (DTN 2025).

Weltmarktanteil der vier Größten

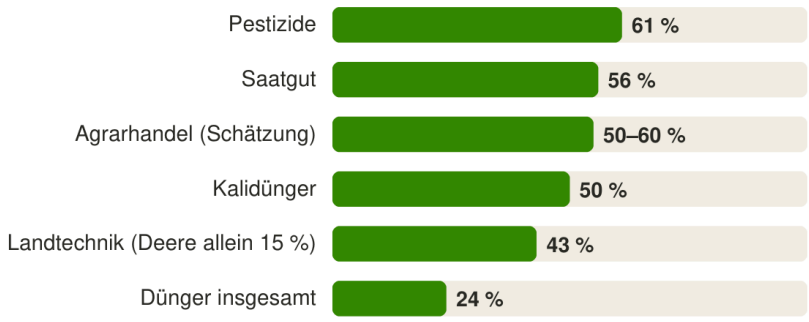

Quellen: ETC Group 2025 (Daten 2023); Agrarhandel: Studie für das EU-Parlament 2024.

Wo sich Macht gegen Wettbewerb, Demokratie, Nachhaltigkeit oder Gerechtigkeit richtet

- **Corteva und Syngenta** · Vergleich · 2026 [Wettbewerb] [Gerechtigkeit]
  Treueprogramme: Händler bekamen Geld, wenn sie fast nur Wirkstoffe des Konzerns kauften – laut Klage der US-Wettbewerbsbehörde blieben so billigere Nachahmerprodukte nach Ablauf der Patente außen vor, und Landwirt/innen zahlten drauf. Corteva hat sich 2026 mit der US-Wettbewerbsbehörde geeinigt und muss das Programm abschaffen; gegen Syngenta läuft das Verfahren weiter. Quelle: FTC
- **Bayer (Monsanto)** · Vergleiche, Urteil · 2026 [Nachhaltigkeit]
  Rund 200.000 Klagen und Ansprüche wegen Glyphosat (Roundup), Bayer hat rund 16 Mrd. US-Dollar für Vergleiche zurückgestellt. Wichtig für die Einordnung: Der US-Supreme Court entschied 2026 zugunsten von Bayer, und die US-Umweltbehörde hält Glyphosat bei sachgemäßer Anwendung für wahrscheinlich nicht krebserregend. Quelle: PBS
- **ADM, Bunge, Cargill, Louis Dreyfus** · Studie · 2024 [Gerechtigkeit]

Bei Preisspitzen große Spanne zwischen Verkaufspreisen und Kosten; die Gewinne wuchsen jährlich um 6 bis 13 %, höhere Lebensmittelpreise trafen arme Importländer. Ein Rechtsverstoß wurde nicht festgestellt. Quelle: EU-Parlament

Teller

Ernährung: Schlachthöfe, Molkereien, Markenkonzerne

Auch zwischen Acker und Supermarkt wird es eng. Tönnies schlachtete 2025 fast jedes dritte Schwein in Deutschland, die zehn größten Schlachtunternehmen zusammen drei Viertel (ISN-Ranking 2025). Seit 2026 bilden Arla und DMK, Deutschlands größte Molkerei, einen Konzern mit über 20 Mrd. Euro Umsatz – die EU genehmigte ohne Auflagen (Lebensmittel Praxis). Weltweit setzt der größte Fleischkonzern JBS 86,2 Mrd. US-Dollar um (Beef Central); in den USA kaufen vier Schlachtkonzerne 85 % der Mastrinder ein – 1980 waren es 36 % (US-Landwirtschaftsministerium 2024).

Wer schlachtet Deutschlands Schweine? Anteile 2025

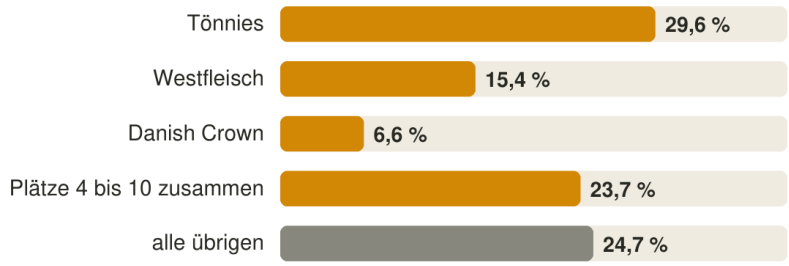

Quelle: ISN-Schlachthofranking 2025 (top agrar, 29.05.2026); Plätze 4–10 und Rest berechnet aus der Tabelle.

Wo sich Macht gegen Wettbewerb, Demokratie, Nachhaltigkeit oder Gerechtigkeit richtet

- **21 Wursthersteller** · Kartellstrafe, rund 338 Mio. Euro · 2014 [Wettbewerb]
  „Wurstkartell“: jahrzehntelange Preisabsprachen gegenüber dem Handel; rund 85 % der Bußgelder entfielen auf Töchter großer Konzerne. Quelle: Bundeskartellamt
- **Südzucker, Pfeifer & Langen, Nordzucker** · Kartellstrafe, rund 280 Mio. Euro · 2014 [Wettbewerb]
  Zuckerkartell: Absprachen über Gebiete, Mengen und Preise, teils seit Mitte der 1990er-Jahre. Quelle: Bundeskartellamt
- **Mondelēz (Milka, Oreo, Toblerone)** · EU-Strafe, 337,5 Mio. Euro · 2024 [Wettbewerb] [Gerechtigkeit]
  Behinderung des Handels mit Schokolade, Keksen und Kaffee zwischen EU-Ländern – Folge: höhere Preise in teureren Ländern. Quelle: EU-Kommission
- **Tönnies** · Behördenentscheidung (nicht bestandskräftig) · 2025 [Wettbewerb]
  Das Bundeskartellamt untersagte die Übernahme von drei Vion-Schlachthöfen: Die Stellung gegenüber Landwirt/innen hätte sich „bedenklich verstärkt“, regional wäre der Anteil auf über 40 % gestiegen. Quelle: Lebensmittel Praxis

Gesundheit

Pharma: Riesenumsätze, Patentdickichte, Opioid-Skandal

Die größten Pharmakonzerne setzen jeweils 60 bis 95 Mrd. US-Dollar im Jahr um (BioSpace 2026). Noch konzentrierter sind einzelne Teilmärkte: Drei multinationale Hersteller

beherrschen laut WHO über 90 % des Insulinmarkts; trotzdem bekommt jeder zweite Mensch mit Typ-2-Diabetes, der Insulin bräuchte, keines (WHO 2021). Die Grundstoffe vieler Medikamente kommen inzwischen überwiegend aus China und Indien: 45 % bzw. 43 % der Wirkstoff-Registrierungen bei der US-Arzneimittelbehörde, Europa nur noch 6 % (ITIF 2026).

Die größten Pharmakonzerne – Umsatz 2025 in Mrd. US-Dollar



Quelle: BioSpace, 18.03.2026. * inkl. Medizintechnik bzw. Diagnostik.

Wo sich Macht gegen Wettbewerb, Demokratie, Nachhaltigkeit oder Gerechtigkeit richtet

- **Teva** · EU-Strafe, 462,6 Mio. Euro · 2024 [Wettbewerb] [Gerechtigkeit]
  Patentschutz für das MS-Mittel Copaxone künstlich verlängert und ein Konkurrenzpräparat mit irreführenden Sicherheitsangaben schlechtgemacht. Quelle: EU-Kommission
- **AbbVie (Humira)** · Bericht des US-Repräsentantenhauses · 2021 [Wettbewerb] [Gerechtigkeit]
  Über 250 Patente erteilt oder beantragt für ein einziges Medikament („Patentdickicht"); der Jahrespreis stieg auf 77.586 US-Dollar, 470 % mehr als 2003, günstigere Nachahmer blieben bis 2023 vom US-Markt fern. Quelle: House Oversight Committee
- **Purdue Pharma / Familie Sackler** · Gerichtlich bestätigter Vergleich · 2025 [Gerechtigkeit]
  Aggressive Vermarktung des Opioids OxyContin – Auslöser einer Suchtkrise. Im Vergleich zahlen die Sacklers bis zu 7 Mrd. US-Dollar über 15 Jahre; alle Opioid-Vergleiche zusammen rund 50 Mrd. US-Dollar. Quelle: PBS
- **McKinsey** · Vergleich mit dem US-Justizministerium, 650 Mio. US-Dollar · 2024 [Gerechtigkeit]
  Beratung von Purdue, wie die OxyContin-Verkäufe „turbogeladen" werden können. Quelle: Al Jazeera

Internet

IT-Welt: ein Konzern je digitalem Grundbaustein

Suchen, Handy, Computer, Browser, Cloud, Werbung, Chips: Fast überall hat ein einziger Konzern den Großteil des Marktes. In Deutschland läuft 88,5 % der Suche über Google (Statcounter), 72,3 % der Handys mit Googles Android und fast der ganze Rest mit Apples iOS (Statcounter). Amazon, Microsoft und Google vermieten 61 % der Cloud-Rechenleistung weltweit (Synergy Research, 3. Quartal 2026); Alphabet, Amazon und Meta erhalten fast 60 % aller Werbeausgaben der Welt außerhalb Chinas (WARC 2026). Rund 43 % des deutschen Onlinehandels laufen über Amazon, als Händler oder als Marktplatz (HDE Online-Monitor 2026). Chips im Auftrag anderer Firmen fertigt zu 72,5 % ein einziges Unternehmen: TSMC in Taiwan; seine Kapazitäten für die modernsten Chips sind laut TrendForce voll ausgebucht (TrendForce, 2. Quartal 2026).

Diese Konzerne sind heute mehr wert als die gesamte Jahreswirtschaftsleistung großer Staaten: Apple allein ist an der Börse rund 5,2 Billionen US-Dollar wert – fast so viel, wie Deutschland in einem Jahr erwirtschaftet (companiesmarketcap, 25.11.2026; IWF).

Börsenwert der größten Tech-Konzerne vs. Wirtschaftsleistung Deutschlands (Bio. US-Dollar)

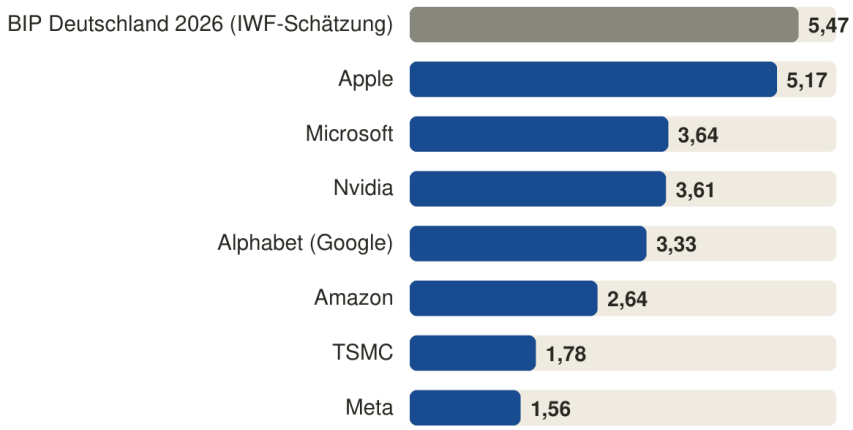

Quellen: companiesmarketcap.com (Stand 25.11.2026); IWF World Economic Outlook (Schätzung 2026).

Alphabet, Amazon, Apple, Meta und Microsoft stehen in Deutschland unter verschärfter Aufsicht, weil das Bundeskartellamt ihnen „überragende marktübergreifende Bedeutung für den Wettbewerb“ bescheinigt hat (Bundeskartellamt zu Apple 2023; zu Microsoft 2024).

Wo sich Macht gegen Wettbewerb, Demokratie, Nachhaltigkeit oder Gerechtigkeit richtet

- **Google** · Urteil 1. Instanz · 2024/2025 [Wettbewerb]
  US-Bundesgericht: Google ist Monopolist bei der Suche und hat das Monopol rechtswidrig verteidigt, u. a. mit Milliardenzahlungen für Standard-Einstellungen. Seit 2025 sind exklusive Verträge verboten, Google muss Daten mit Konkurrenten teilen. Quelle: US-Justizministerium
- **Google** · Urteil 1. Instanz · 2025 [Wettbewerb]
  Zweites US-Urteil: rechtswidriges Monopol bei der Technik für Online-Werbung; über die Folgen wird noch verhandelt. Quelle: US-Justizministerium
- **Google** · EU-Strafe, rechtskräftig · 2018/2026 [Wettbewerb]
  EU-Strafe für den Zwang zur Vorinstallation von Google-Diensten auf Android-Handys: 4,125 Mrd. Euro, 2026 vom Europäischen Gerichtshof endgültig bestätigt. Quelle: Europäischer Gerichtshof
- **Google** · EU-Strafen · 2017 und 2025 [Wettbewerb]
  Weitere EU-Strafen: Bevorzugung des eigenen Preisvergleichs (2,42 Mrd. Euro) und der eigenen Werbebörse (2,95 Mrd. Euro). Quelle: EU-Kommission 2025
- **Apple** · EU-Strafe, 1,8 Mrd. Euro · 2024 [Wettbewerb]
  Apple verbot Musikdiensten wie Spotify, in der App auf günstigere Angebote hinzuweisen. Quelle: EU-Kommission
- **Apple und Meta** · EU-Strafen · 2025 [Wettbewerb]
  Erste Strafen nach dem EU-Gesetz über digitale Märkte: Apple 500 Mio. Euro, weil App-Entwickler nicht auf günstigere Angebote außerhalb des App Store hinweisen durften;

Meta 200 Mio. Euro für das Modell „zahlen oder Daten hergeben“. Quelle: EU-Kommission

- **X (Elon Musk)** · EU-Strafe, 120 Mio. Euro · 2025 [Demokratie]
  Erste Strafe nach dem EU-Gesetz über digitale Dienste: irreführender „verifiziert“-Haken, unzureichendes Werbearchiv, kein Datenzugang für die Forschung. Ein Verfahren zu Desinformation läuft. Quelle: EU-Kommission
- **Amazon** · Vergleich mit der FTC · 2025 [Gerechtigkeit]
  Kund/innen mit Tricks ins Prime-Abo gelockt und die Kündigung erschwert: 1 Mrd. US-Dollar Strafe plus 1,5 Mrd. US-Dollar Rückzahlung. Quelle: FTC
- **Amazon** · Behördenentscheidung (nicht rechtskräftig) · 2026 [Wettbewerb]
  Das Bundeskartellamt untersagt Amazon, die Preise der Händler auf seinem Marktplatz zu steuern, und will rund 59 Mio. Euro Vorteil abschöpfen; Amazon kann dagegen Beschwerde einlegen. Quelle: LTO
- **Meta** · Vergleich · 2026 [Gerechtigkeit]
  Einigung mit US-Generalstaatsanwält/innen zu Klagen wegen psychischer Schäden bei Jugendlichen durch soziale Medien – bis zu rund 18,6 Mrd. US-Dollar. Quelle: Meta, Quartalsbericht

Öffentlichkeit

Medien: Meinungsmacht und Milliardäre

Wer Medien besitzt, prägt, worüber eine Gesellschaft spricht. In Deutschland vereinen fünf Anbieter gut die Hälfte der Meinungsmacht (51,8 %); die öffentlich-rechtlichen Sender kommen zusammen auf 28 % (Medienvielfaltsmonitor 2024). Bei Tageszeitungen liegen über 80 % der Nutzung bei nur zehn Verlagsgruppen (Euromedia Ownership Monitor 2025). Seit September 2025 gehört ProSiebenSat.1 zu über 75 % dem italienischen Berlusconi-Konzern MFE (ZDFheute).

International zeigt sich deutlich, wie Eigentümer Medien politisch nutzen können – belegt durch Gerichte und Aufsichtsbehörden:

Anteil am Meinungsmarkt in Deutschland 2024 (Top 10)

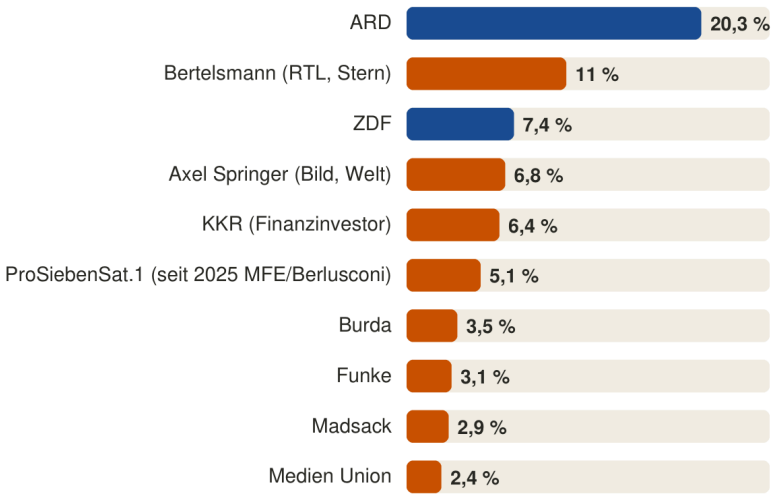

Quelle: Medienvielfaltsmonitor 2024 der Landesmedienanstalten. Blau: öffentlich-rechtlich, orange: privat.

Wo sich Macht gegen Wettbewerb, Demokratie, Nachhaltigkeit oder Gerechtigkeit

richtet

- **Fox News (Murdoch)** · Vergleich · 2023 [Demokratie]
  Fox verbreitete die Falschbehauptung, Wahlmaschinen von Dominion hätten die US-Wahl 2020 manipuliert, und zahlte am ersten Prozesstag 787,5 Mio. US-Dollar. Quelle: Wikipedia (mit Gerichtsakten)
- **CNews (Bolloré)** · Behördenentscheidungen (Strafe nicht rechtskräftig) · 2026 [Demokratie]
  Die französische Medienaufsicht mahnt den Sender förmlich ab: deutliches und anhaltendes Ungleichgewicht der Meinungen. Dazu kommt eine Strafe von 200.000 Euro wegen Sendungen, die zu Hass aufgrund von Herkunft und Religion anstachelten; CNews will dagegen klagen. Quellen: Arcom; The Media Leader
- **C8 (Bolloré)** · Behördenentscheidung, gerichtlich bestätigt · 2025 [Demokratie]
  Die Medienaufsicht verlängerte die Sendelizenz nicht; der Staatsrat bestätigte das. Der Sender ist seit Februar 2025 abgeschaltet. Quelle: Le Club des juristes
- **Jeff Bezos / Washington Post** · belegter Eingriff · 2025 [Demokratie]
  Der Eigentümer legte fest, dass die Meinungsseiten täglich „persönliche Freiheiten und freie Märkte“ verteidigen; der Meinungschef trat zurück. Quelle: Michigan Public

Waffen

Rüstung: Rekordumsätze, wenige Anbieter

Die 100 größten Rüstungskonzerne setzten 2024 die Rekordsumme von 679 Mrd. US-Dollar mit Waffen und Militärdiensten um; fast die Hälfte (334 Mrd.) entfiel auf 39 US-Firmen (SIPRI, Dezember 2025). In den USA ist die Zahl der großen Hauptauftragnehmer seit den 1990er-Jahren von 51 auf 5 geschrumpft (Pentagon-Bericht 2022) – der Staat kann kaum noch zwischen Anbietern wählen. Deutschlands größter Rüstungskonzern Rheinmetall steigerte seinen Rüstungsumsatz 2024 um 47 % auf 8,24 Mrd. US-Dollar. Bei den Waffenexporten 2021–2025 liegen die USA mit 42 % weit vorn, Deutschland auf Platz 4 mit 5,7 % (SIPRI 2026).

Die größten Rüstungskonzerne 2024 – Rüstungsumsatz in Mrd. US-Dollar

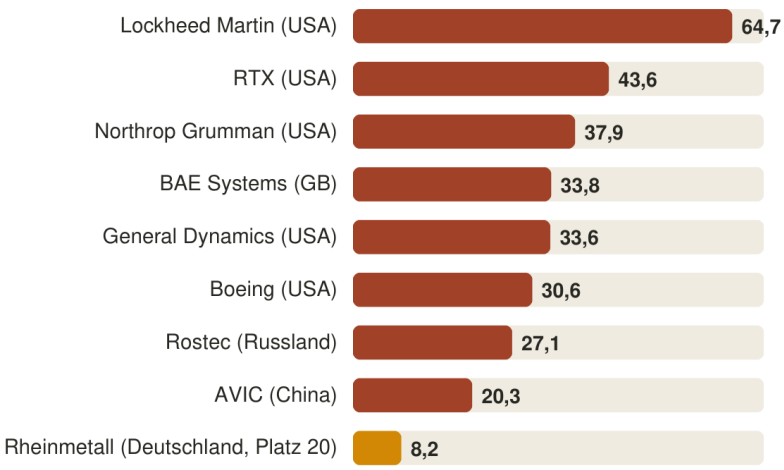

Quelle: SIPRI Top 100, Dezember 2025 (Daten 2024). Die Liste mit Daten 2025 erscheint Anfang Dezember 2026.

Wo sich Macht gegen Wettbewerb, Demokratie, Nachhaltigkeit oder Gerechtigkeit

richtet

- **Airbus** · Vergleiche, rund 3,6 Mrd. Euro · 2020 [Gerechtigkeit]
  Weltweite Einigung mit Frankreich, Großbritannien und den USA wegen Bestechung und Verstößen gegen US-Exportregeln – damals die größte Bestechungs-Einigung der Welt.
  Quelle: Linklaters
- **RTX (Raytheon)** · Einigung mit dem US-Justizministerium, 950 Mio. US-Dollar · 2024 [Gerechtigkeit]
  Betrug am US-Verteidigungsministerium durch falsche Preisangaben und Bestechung eines Offiziers in Katar. Quelle: Breaking Defense
- **14 US-Rüstungskonzerne** · Bericht des US-Rechnungshofs · 2021 [Demokratie]
  Drehtür: 2019 beschäftigten sie 1.718 frühere hochrangige oder für Einkauf zuständige Pentagon-Mitarbeiter/innen. Quelle: GAO
- **Lockheed Martin (F-35)** · Studie (kein Rechtsverstoß) · 2025 [Gerechtigkeit]
  Kampfjet-Programm F-35: Anschaffungskosten 89,5 Mrd. US-Dollar über der Schätzung von 2012, Unterhalt fast 1,6 Billionen US-Dollar; 2024 kamen die Jets im Schnitt 238 Tage zu spät. Quelle: SIPRI

Hinter den Kulissen

Die Riesen im Hintergrund: Fonds und Großaktionäre

Hinter vielen der genannten Konzerne stehen dieselben Eigentümer: große Fondsgesellschaften, die das Geld von Millionen Sparer/innen, Pensionskassen und Versicherungen anlegen. Die größte, BlackRock, verwaltete im September 2026 rund 15,5 Billionen US-Dollar – fast das Dreifache der Jahreswirtschaftsleistung Deutschlands (BlackRock, Quartalsbericht). Zusammen sind die „Großen Drei“ BlackRock, Vanguard und State Street in 438 der 500 größten US-Firmen der größte Aktionär (Stand 2016, Fichtner u. a. 2017); ihr gemeinsamer Anteil an diesen Firmen stieg von 5,2 % (1998) auf 20,5 % (2017), bei Abstimmungen stellen sie rund ein Viertel der Stimmen (Bebchuk/Hirst). Oft halten sie zugleich große Anteile an Konkurrenten derselben Branche.

Auch in Deutschland: Gut die Hälfte der Aktien der 40 DAX-Konzerne gehört ausländischen Investoren (EY 2025); BlackRock war 2023 der größte institutionelle Investor im DAX (bpb nach EY). Laut einer Untersuchung des Max-Planck-Instituts für Gesellschaftsforschung üben die Vermögensverwalter ihre Macht vor allem in nicht öffentlichen Gesprächen mit Vorständen aus (Max-Planck-Gesellschaft 2025). Der norwegische Staatsfonds besitzt allein knapp 1,5 % aller börsennotierten Aktien der Welt (NBIM).

Verwaltetes Vermögen der größten Fondsgesellschaften im Vergleich zur Wirtschaftsleistung (Billionen US-Dollar)

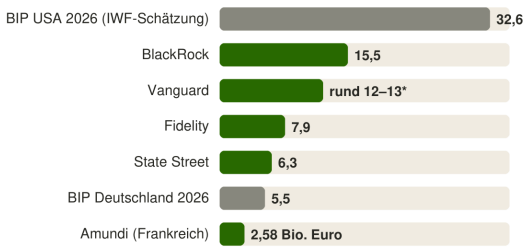

Quellen: Quartalsberichte zum 30.09.2026 (BlackRock, State Street, Fidelity, Amundi), IWF. * Vanguard veröffentlicht keine Quartalszahlen; laut australischem Jahresbericht über 19,3 Bio. australische Dollar (30.06.2026), grob umgerechnet.

BlackRock: Zustimmung zu Umwelt- und Sozialanträgen der Aktionär/innen

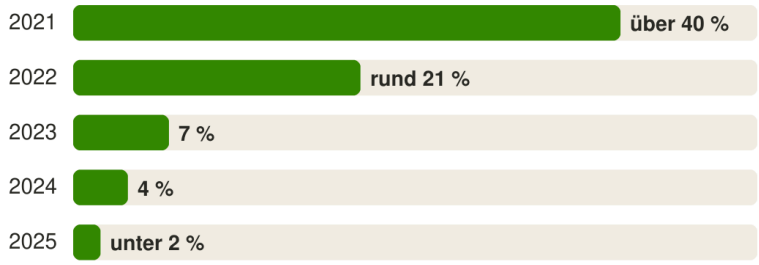

Quelle: ESG Dive, 11.09.2025, nach BlackRocks eigenem Abstimmungsbericht.

Konzern	Vanguard	BlackRock	State Street	Stand
Pfizer (Pharma)	8,97 %	7,70 %	5,10 %	Pflichtbericht März 2026, Bestände Ende 2023
Apple (IT)	9,63 %	7,10 %	unter 5 %	Pflichtbericht Januar 2026
Vonovia (Wohnen, DAX)	–	7,5 %	–	2023, bpb nach EY (Norwegens Staatsfonds: 6 %)

In den USA melden Aktionär/innen ihre Anteile erst ab 5 %. Kleinere Pakete – etwa von State Street bei Apple – tauchen in diesen Tabellen nicht auf.

Zur Fairness: Das Geld gehört nicht BlackRock & Co., sondern den Anleger/innen; die Verwalter sind Treuhänder. Indexfonds sind für Kleinsparer/innen sehr günstig – 2025 kosteten Index-Aktienfonds im Schnitt 0,05 % im Jahr, aktiv verwaltete 0,64 % (ICI 2026). BlackRock lässt einen Teil der Kund/innen inzwischen selbst abstimmen. Und auch von der anderen Seite kommt Kritik: US-Bundesstaaten unter Führung von Texas verklagten die Großen Drei, weil sie angeblich zu viel Druck für den Klimaschutz machten; Vanguard verglich sich 2026 für 29,5 Mio. US-Dollar, gegen BlackRock und State Street läuft das Verfahren (Climate Case Chart). Die Macht der Fondsriesen wird also von links wie von rechts kritisch gesehen – zu Recht, denn so viel Einfluss in so wenigen Händen ist demokratisch kaum kontrolliert.

Wo sich Macht gegen Wettbewerb, Demokratie, Nachhaltigkeit oder Gerechtigkeit richtet

- **BlackRock, Vanguard, State Street** · Auswertung der Abstimmungsdaten · 2025 [Nachhaltigkeit]
  Rückzug beim Klima: BlackRock stimmte 2025 weniger als 2 % der Umwelt- und Sozialanträge zu, 2021 waren es über 40 %. Bei Klima-Anträgen in US-Firmen stimmte Vanguard 2024/25 kein einziges Mal zu, BlackRock in 3 %, State Street in 8 % der Fälle.
  Quellen: ESG Dive; Harvard Law School Forum
- **Klimabündnis der Vermögensverwalter** · belegte Entwicklung · 2025/2026 [Nachhaltigkeit]
  BlackRock trat Anfang 2025 aus dem Bündnis Net Zero Asset Managers aus, das daraufhin pausierte. Beim Neustart 2026 waren nur noch 12 statt 44 US-Firmen dabei. Quelle: Ballotpedia
- **Die Großen Drei** · Forschungsstreit · 2018-2022 [Wettbewerb]
  Ob gemeinsames Eigentum an Konkurrenten die Preise erhöht, ist umstritten: Eine Studie

fand höhere Ticketpreise bei Fluglinien, eine Gegenstudie hält den Zusammenhang für scheinbar. Quelle: Harvard Law School Forum

- **Friedrich Merz** · belegte Tätigkeit · 2016-2020 [Demokratie]
  Drehtür: 2016 bis 2020 Aufsichtsratschef von BlackRock Deutschland und Berater für Kontakte zu Kund/innen, Behörden und Regierungen; heute Bundeskanzler. Quellen: private banking magazin 2016; cash-online 2020

> Zahlen geprüft am 27.11.2026; jede Quelle wurde abgerufen und der Beleg nachgelesen. ·

Warum reiten wir auf den Konzernen herum, wenn es um die Entwicklung illegitimer Machtstrukturen geht? Weil die Konzentration von Marktmacht auf Dauer allen schadet.

Konzerne haben so viel wirtschaftliche Macht, dass sie in der Lage sind, besonders innovative und/oder aufstrebende Unternehmen aufzukaufen. Konzerne kaufen diese Unternehmen dann auf, wenn sie erkennen, dass entweder ihre dominierende Marktmacht bedroht wird, oder wenn sie merken, dass neue Ideen oder Technologien entwickelt werden, die ihnen zukünftig Konkurrenz machen könnten. Konzerne haben darüber hinaus die Macht, Konkurrenten vom Markt zu drängen.

Theoretisch sollten Kartellbehörden diesem Treiben Einhalt gebieten. Auf globaler Ebene funktioniert das nur mühsam. Seit 2024 greifen Gerichte und die EU zwar durch – ein US-Gericht hat Googles Monopol bei der Suche festgestellt, die EU hat Milliardenstrafen verhängt. Zerschlagen wurde aber noch kein Konzern. (Quelle) Das Ergebnis ist immer das gleiche: Jedes Mal, wenn irgendjemand eine gute neue Idee hat, wird sein oder ihr Startup aufgekauft. Damit wir weiter den Konzern-Eintopf löffeln, Alternativen vorenthalten werden und Macht schön konzentriert bleibt.

Internet-Konzerne

Landwirtschaft & Lebensmittel in der Hand von Konzernen

Auf einen Blick

Kurz zusammengefasst, Stand November 2026:

- Chrome dominiert weiter: Im Oktober 2026 hatte Googles Browser weltweit rund 67 Prozent Marktanteil am Desktop und rund 69 Prozent über alle Geräte.
- Ein US-Gericht hat 2024 festgestellt: Google hat ein illegales Suchmonopol. Google muss Chrome aber nicht verkaufen. Stattdessen sind Exklusivverträge verboten und Daten müssen geteilt werden. Beide Seiten haben Berufung eingelegt.
- Auch im Werbegeschäft (Ad Tech) verlor Google 2025 vor Gericht, wird aber nicht zerschlagen. Ein Aufpasser überwacht Google sechs Jahre lang.
- In der Landwirtschaft beherrschen vier Konzerne 61 Prozent des Pestizidmarkts. Bayer wurde durch die Monsanto-Übernahme 2018 zur Nummer eins im Agrarchemie-Geschäft.
- Im deutschen Lebensmittelhandel entfielen 2025 mehr als 90 Prozent des Umsatzes auf Edeka, Rewe, Aldi und die Schwarz-Gruppe (Bundeskartellamt).
- Im Glyphosat-Streit hat der US Supreme Court im Juni 2026 Monsanto/Bayer recht gegeben: Viele Klagen wegen fehlender Warnhinweise sind damit hinfällig.

Quellen: Statcounter · Statcounter · Wikipedia · The Star · evangelisch.de · Wikipedia · Lebensmittel Praxis · CHEManager

So ist diese Seite aufgebaut

1. **Teil 1: Die Macht der Internet-Konzerne** – Google, Meta, Amazon und Apple vor Gericht – und die Regeln der EU
2. **Teil 2: Agrar- und Lebensmittelkonzerne** – Saatgut, Pestizide und Supermärkte in wenigen Händen

> Schwarz sind die Texte von Gottfried Müller. Blau sind Ergänzungen und Aktualisierungen, die mit KI recherchiert und mit Quellen belegt sind (Stand November 2026).

Teil 1 von 2

Die Macht der Internet-Konzerne

Wenige Konzerne bestimmen, wie wir suchen, kommunizieren und einkaufen. Gerichte und die EU haben ihnen in den letzten Jahren Grenzen gesetzt.

- Im August 2024 stellte ein US-Bundesrichter fest: Google hat ein Monopol bei der Internetsuche und hat es mit Verträgen illegal abgesichert. (Wikipedia)
- Im Oktober 2026 lag Chrome weltweit am Desktop bei knapp 67 Prozent. Firefox kam nur noch auf 5,7 Prozent. (Statcounter)

Internet-Konzerne

Eine Liste der Unternehmen, die zum Alphabet-Konzern gehören, findest Du auf Wikipedia, die Produkte von G__gl_ ebenfalls. Hier ein unvollständiger, nicht exakter Eindruck des Konzern-Netzwerks 2020:

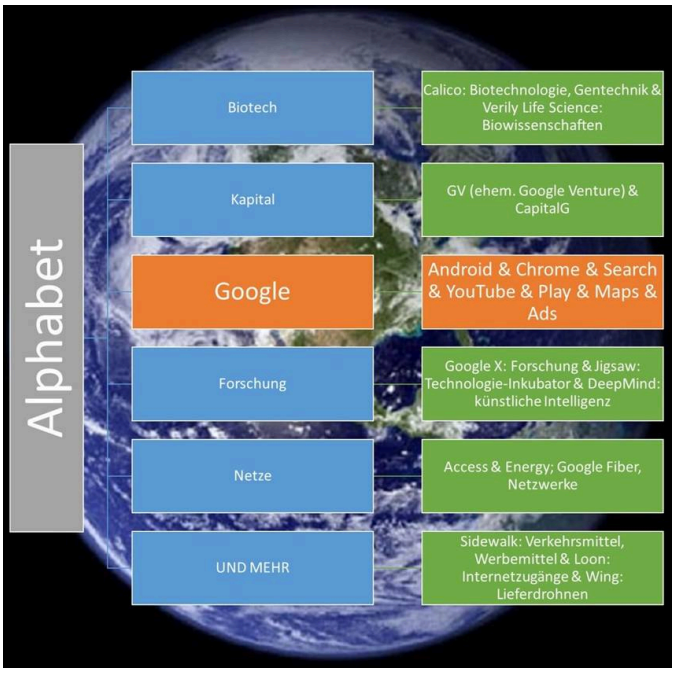

Die Reichweite von „Alphabet“ – ein grober Überblick, Stand 2020

> **Vertiefung · Marktmacht in Deutschland: Was das Kartellamt darf**
>
> Seit 2021 hat das Bundeskartellamt ein neues Werkzeug: Paragraf 19a im Wettbewerbsrecht. Damit kann es Konzernen mit „überragender Bedeutung“ bestimmte Praktiken vorab verbieten. Alphabet (Google), Meta und Amazon wurden so eingestuft.
>
> Im Februar 2026 hat das Amt Amazon verboten, die Preise der anderen Händler auf seinem Marktplatz zu steuern. Zum ersten Mal musste ein Konzern außerdem einen wirtschaftlichen Vorteil zurückgeben: 59 Millionen Euro. Das ist kein Bußgeld, sondern das Abschöpfen eines unrechtmäßigen Gewinns.
>
> Quellen: Bundeskartellamt

Wenn G—- den Browser-Krieg gewinnt, wird das Netz zur Monokultur

Quelle: SZ vom 8.7.2019

2009 ließen G—- Entwickler beim Aufruf von Youtube-Seite im Internet Explorer 6 (ohne sich zuvor mit der Geschäftsführung abgestimmt zu haben) eine Warnung erscheinen, dass der Export für diesen Browser demnächst eingestellt würde (was so nicht stimmte). Der Marktanteil des Browsers brach daraufhin um die Hälfte ein. Heute dominiert G—–s Browser Chrome mit rund 67 Prozent Marktanteil am Desktop und knapp 69 Prozent über alle Geräte (Oktober 2026) (Quelle).

Der SZ-Autor Simon Hurtz verwendet für die Marktmacht von G—– folgenden Vergleich:

„Alle Menschen brauchen Brillen, um sehen zu können. Ein Großteil vertraut auf kostenlose Produkte eines einzelnen Unternehmens. Es verdient Geld, indem es Brillenträgern am Rande ihres Sichtfelds Werbung anzeigt. Gleichzeitig kontrolliert der Brillenhersteller das gesamte Verkehrssystem. Er bestimmt, wie die Menschen die Welt sehen und welche Orte sie besuchen.“

Derweil werfen führende Manager von Mozilla G—- vor, dass es den Firefox-Browser gezielt sabotiert (was G—- natürlich zurückweist). Zumindest sorgt G—– dafür, dass auf fremden Browsern immer wieder Hinweise auftauchen, doch lieber Chrome zu benutzen.

Im Interview mit der SZ sagt Mozilla-Geschäftsführer Mark Surman „Gxxglx bedroht das freie Netz, Facebook bedroht die Demokratie“ (SZ vom 18. April 2019)

G—-s Technologie ist für die Entwickler inzwischen der Standard, an dem sie sich orientieren. Ganz nebenbei hat Chrome inzwischen die Funktion von Werbeblockern eingeschränkt (neue Schnittstelle für Erweiterungen, „Manifest V3“). (Quelle) Eigentlich klar, wenn der größte Anzeigenverkäufer der Welt den größten Browser der Welt betreibt.

Die G—- Dienste werden mehr und mehr mit Chrome vernetzt – einloggen bei Gmail genügt, um sich auch bei Chrome angemeldet zu haben.

Auch Android – an sich als Open-Source-System konzipiert – ist inzwischen vollgeladen mit eng verknüpften Diensten von G—– (Gmail, Playstore usw.)

Man muss G—– noch nicht einmal böse Absichten unterstellen – aber das Unternehmen wird zu einer Machtzentrale, die ihre Macht jederzeit missbrauchen könnte und dann praktisch nicht mehr zu stoppen wäre. Mark Surman: „Gxxglx mag seine Macht nicht missbrauchen

wollen, aber es *gebraucht* sie. Und sie sind so mächtig, dass bereits der Gebrauch dieser Macht missbräuchlich ist, unabhängig davon, was sie wollen."

Wohin entwickelt sich G—-?

Bereits 2005 sagte der damalige Gxxglx-Chef Eric Schmidt: „Bekommen Sie mehr als eine Antwort, wenn Sie Gxxglx nutzen? Natürlich. Nun, das ist ein Fehler. Wir sollten wissen, was Sie meinten, und in der Lage sein, Ihnen nur eine exakt richtige Antwort zu geben." Fünf Jahre später gestand Schmidt ein, dass man nicht wisse, wie die Zukunft der Suche aussehe. „Aber eine Idee ist, dass wir Ihnen mehr und mehr Abfragen abnehmen, ohne dass Sie tippen müssen. Ich denke, dass die meisten Menschen nicht wollen, dass Gxxglx ihre Fragen beantwortet. Sie wollen, dass Gxxglx ihnen sagt, was sie als Nächstes tun sollen."

Quelle: https://www.sueddeutsche.de/digital/google-discover-1.4181596

In seinem eigenen Browser hat G—- inzwischen damit begonnen, unter dem Namen „Discover" eigene Inhalte anzubieten – der Abschied von der leeren Seite mit dem Suchfeld (das in anderen Browsern noch so erscheint). D.h.: G—– baut seinen Einfluss auf unser Leben ständig weiter aus.

Noch ein Ausblick auf ein Thema, das wir demnächst bearbeiten werden: Mehr als die Hälfte der Menschen in riesigen Entwicklungs- und Schwellenländern wie Nigeria, Indien und Brasilien stimmt der Aussage zu, dass „Facebook das Internet ist".

Was kann ich tun, wenn mir das freie Netz am Herzen liegt und mich die Macht der Tech-Giganten beunruhigt?

Nutzen Sie Alternativen, wann immer Sie können. Es gibt immer mehr Dienste und Produkte, bei denen Sie eine Wahl haben. Das Populäre ist nicht immer das Beste. Halten Sie Ausschau nach unabhängigen Entwicklern und Open-Source-Software, und geben Sie diesen Alternativen den Vorzug.

Mark Surmann

Nicht legitimierte globale Macht muss begrenzt werden. Wer nicht möchte, dass G—- im Netz allmächtig wird, kann folgendes tun, ohne Nachteile in Kauf nehmen zu müssen:

Erstens: andere Browser als Chrome nutzen: Opera, Brave, Vivaldi, Mozilla Firefox. Am unabhängigsten ist Mozilla Firefox: Dahinter steht eine gemeinnützige Stiftung, kein Konzern. Einen Haken gibt es: Rund drei Viertel seiner Einnahmen bekommt Mozilla dafür, dass Google als Suchmaschine voreingestellt ist. Selbst die wichtigste Alternative hängt also am Geld des Monopolisten – ein Grund mehr, warum Politik hier eingreifen muss. Unabhängig ist auch Vivaldi; Opera gehört seit 2016 einem chinesischen Konsortium. (gHacks) (Quelle)

Zweitens: Alternative Suchmaschinen verwenden:

Startpage (Datenschutz ++, top privacy, anonymes Öffnen) – zeigt anonymisierte Google-Ergebnisse, gehört seit 2019 mehrheitlich dem US-Unternehmen System1 (Quelle)

Microsoft Bing (naja)

ecosia (pflanzt Bäume) – baut mit Qwant einen eigenen europäischen Suchindex auf (Quelle)

www.yahoo.de

https://metager.de/ – entwickelt an der Universität Hannover, heute vom gemeinnützigen Verein SUMA-EV betrieben (Quelle)

DuckDuckGo (Datenschutz +)

www.seekport.com (schnell & einfach)

„Die geschlossenen Ökosysteme sind bequem, aber niemand wird dort eingesperrt. Buchhandlungen sind kein Relikt aus dem vergangenen Jahrhundert und das Netz wimmelt von Online-Shops, die Amazon nahezu gleichwertig ersetzen. Jeder kann ein Blog schreiben statt Facebook zu füttern. Die meisten Freunde sind bei Whatsapp, aber vielleicht lassen sie sich überzeugen, zu Signal, Threema oder Wire umzuziehen. Chrome ist ein schneller und sicherer Browser – genau wie Firefox, hinter dem kein Milliardenkonzern, sondern die gemeinnützige Mozilla Foundation steckt. Die Alternativen sind da, wir müssen sie nur nutzen.“

https://www.sueddeutsche.de/digital/gab-internet-zensur-meinungsfreiheit-1.4319069-2

Und noch etwas gibt zu denken: Die Infrastruktur des Internets wird von wenigen privaten Unternehmen beherrscht:

„Das dezentrale Netz ist heute eine Illusion. Im Internet liegt die Macht in den Händen weniger Infrastruktur-Anbieter. Dazu gehören Amazon und Microsoft, auf deren Servern AWS und Azure ein Großteil aller Webseiten liegt. Wer eine Domain wie sueddeutsche.de anmelden will, beauftragt Registrare wie Godaddy oder 1&1. DNS-Provider wie Gxxglx oder Cloudflare übersetzen die URLs in IP-Adressen und verbinden den Rechner des Nutzers mit dem Server des Anbieters. …“

https://www.sueddeutsche.de/digital/gab-internet-zensur-meinungsfreiheit-1.4319069-2

Google vor Gericht: die Urteile 2024 bis 2026

Inzwischen haben Gerichte und Behörden das geprüft. Ergebnis: Ja, Google hat seine Macht missbraucht. Zerschlagen wird der Konzern aber nicht.

- Im August 2024 stellte ein US-Bundesrichter fest: Google hat ein Monopol bei der Internetsuche und hat es mit Verträgen illegal abgesichert. (Wikipedia)
- Im September 2025 folgten die Auflagen: Google muss Chrome und Android nicht verkaufen. Exklusivverträge für die Suche sind aber verboten, und Google muss Suchdaten mit Konkurrenten teilen. (Wikipedia)
- Das Verfahren ist nicht zu Ende: Google und das US-Justizministerium haben Berufung eingelegt. (Wikipedia)
- Auch im Werbegeschäft hat Google verloren. Im September 2026 lehnte eine Richterin aber eine Zerschlagung ab. Stattdessen überwacht ein Aufpasser Google sechs Jahre lang. (The Star)
- Im September 2025 verhängte die EU-Kommission 2,95 Milliarden Euro gegen Google, weil der Konzern im Werbegeschäft seine eigenen Dienste bevorzugt. Die Kommission sagt, dass wohl nur ein teilweiser Verkauf dieses Geschäfts das Problem löst – entschieden ist das noch nicht. (Law Society Gazette)
- Im Juli 2026 folgten 890 Millionen Euro nach dem Gesetz über digitale Märkte, weil Google eigene Dienste in der Suche bevorzugt und App-Anbieter im Play Store behindert. (EU-Kommission)

Was heißt das für uns? Die Macht ist gerichtlich belegt. Ob die Auflagen reichen, ist offen – darum bleibt es wichtig, Alternativen zu nutzen.

Browser 2026: Chrome dominiert, Werbeblocker wurden eingeschränkt

Der Browser-Krieg ist weitgehend entschieden – und die Warnung vor eingeschränkten Werbeblockern ist eingetreten.

- Im Oktober 2026 lag Chrome weltweit am Desktop bei knapp 67 Prozent. Firefox kam nur noch auf 5,7 Prozent. (Statcounter)
- Über alle Geräte zusammen liegt Chrome bei fast 69 Prozent. (Statcounter)
- Mit dem neuen Erweiterungs-Standard „Manifest V3“ hat Chrome die Technik geändert, die Werbeblocker wie uBlock Origin nutzen. Ältere Erweiterungen werden deaktiviert. (Wikipedia)
- Gut zu wissen: Der Browser Opera gehört seit 2016 einem chinesischen Konsortium. Firefox (gemeinnützige Mozilla Foundation) bleibt die Alternative ohne Konzern dahinter. (Wikipedia)

> **Vertiefung · Warum Google Chrome nicht verkaufen muss**
>
> Das US-Justizministerium wollte, dass Google seinen Browser Chrome verkauft. Richter Amit Mehta lehnte das im September 2025 ab. Er hielt Verhaltensregeln für ausreichend: Google darf keine Exklusivverträge mehr schließen, nach denen Geräte nur die Google-Suche vorinstallieren. Und Google muss bestimmte Suchdaten an Konkurrenten weitergeben.
>
> Google darf Partner wie Apple aber weiter dafür bezahlen, dass die Google-Suche voreingestellt ist. Kritiker/innen halten das für zu wenig. Im Dezember 2025 ergänzte der Richter, dass Google auch Informationen zum Training seiner KI offenlegen muss. Beide Seiten haben Berufung eingelegt.
>
> Quellen: Wikipedia · Wikipedia

Teil 2 von 2

Agrar- und Lebensmittelkonzerne

Auch auf dem Acker und im Supermarkt ist die Macht konzentriert. Das hat Folgen für Bäuerinnen und Bauern, für Preise und für die Natur.

- Weltweit beherrschen vier Konzerne 61 Prozent des Pestizidmarkts und 43 Prozent des Markts für Landmaschinen. Darunter sind Bayer und BASF. (evangelisch.de)
- Bayer hat Monsanto 2018 übernommen und wurde damit weltweit zur Nummer eins im Agrarchemie-Geschäft. (Wikipedia)
- Nestlé hat bei „natürlichem Mineralwasser“ Filter eingesetzt, die dafür nicht erlaubt sind. Ein Untersuchungsbericht des französischen Senats wirft dem Staat vor, das gedeckt zu haben. (SRF)

Landwirtschaft und Lebensmittel in der Hand von Konzernen

Was ist davon zu halten, wenn eine Ministerin gemeinsam mit einem Konzernchef ein nettes Video veröffentlichen lässt, in dem Sie dessen große Fortschritte im Hinblick auf weniger

gesundheitsschädliche (ich weigere mich, hier das Wort „gesünder“ zu schreiben) Fertignahrung lobt. Ein Werbe-Video mit einem Konzernchef, dessen Lobbyisten zuvor erfolgreich Lösungen wie Lebensmittelampel und Zuckersteuer verhindern konnten.
Das Nestlé-Klöckner-Video, um das es hier geht, wurde im Juni 2019 direkt auf der BMEL-Webseite veröffentlicht. Auch die ZEIT berichtet über Frau Klöckners Werbevideo.
Ich frage mich: War das Naivität oder Kalkül? Nestlé hat hohe Expertise darin, notwendige gesetzliche Regeln dadurch zu verhindern, dass den politischen Entscheidungsträger*innen „freiwillige Selbstverpflichtungen“ angedreht werden. So scheitern in der Lebensmittelbranche z.B. Zuckersteuer und Werberegeln (Kinder!)… Die Lebensmittelampel gibt es seit 2020 als Nutri-Score – aber nur freiwillig; Nestlé macht sogar mit, solange es keine Pflicht wird. Eine verpflichtende Kennzeichnung für alle fehlt bis heute. (vzbv · Ärzte Zeitung) Natürlich ist hier nicht nur Nestlé am Start (wenn auch ganz vorne dabei) sondern Scharen von Lobbyisten. Das Video hat die Aufmerksamkeit wieder einmal auf Nestlé gelenkt

- Die Süddeutsche berichtet daraufhin am 6.6.19 über Nestlé: „Gigant der Skandale“
- **Wer profitiert davon**, wenn ein Konzern **2000 Marken aufkauft** und als Eigentümer weiterführt?
- **Wieso ist es notwendig und hilfreich**,
  - wenn ein großer europäischer Konzern **in Entwicklungs- und Schwellenländern Wasservorkommen anzapft** und
  - Wasser in Einweg-Plastikflaschen vergleichsweise hochpreisig für die reicheren Bevölkerungsschichten anbietet,
  - die auf diese Weise eine saubere Trinkwasserversorgung hat
    - (und sich möglicherweise weniger um die *allgemeine* Trinkwasserversorgung für alle kümmern muss)
  - Wer profitiert davon am meisten – und wer am wenigsten?
- **Wieso ist es gut für die Kinder** in Deutschland, wenn **Eis am Stiel fast immer von Nestlé** kommt?
- **Welchen Nutzen hat es**, wenn Nestlé als einer der dominierenden Lebensmittelkonzerne **fast ausschließlich auf Einwegverpackungen** setzt? Welche Folgen hat dies?
- **Wie ist es zu erklären**, dass Verbraucher*innen **Höchstpreise für Aluverkapselten Kaffee** bezahlen, wenn Bio-Fairtrade-Kaffee zum Aufbrühen (oder für eine „echte“ Espressomaschine) weniger als die Hälfte kostet? Könnte das etwas mit einer Überschwemmung durch Werbung zu tun haben?

Wer unser Essen kontrolliert: der Konzernatlas 2026

Im Januar 2026 haben Heinrich-Böll-Stiftung, BUND und Kritische Aktionärinnen und Aktionäre einen neuen Konzernatlas vorgelegt. Er zeigt: Die Macht weniger Konzerne ist weiter gewachsen.

- Weltweit beherrschen vier Konzerne 61 Prozent des Pestizidmarkts und 43 Prozent des Markts für Landmaschinen. Darunter sind Bayer und BASF. (evangelisch.de)
- Beim Saatgut kontrollieren drei Konzerne 56 Prozent des Weltmarkts. Bayer und Corteva halten zusammen 80 Prozent der Patente auf gentechnisch veränderte Pflanzen. (Heinrich-Böll-Stiftung)

- In Deutschland entfielen 2025 laut Bundeskartellamt mehr als 90 Prozent des Umsatzes im Lebensmittelhandel auf Edeka, Rewe, Aldi und die Schwarz-Gruppe (Lidl, Kaufland); der Konzernatlas 2026 nennt 88 Prozent, 1995 waren es 55 Prozent. (Bundeskartellamt · Lebensmittel Praxis)
- Der Präsident des Bundeskartellamts warnt deshalb vor weiteren Übernahmen. (Lebensmittel Praxis)
- Lobbyarbeit wirkt: Neun Lobbyorganisationen gaben laut Konzernatlas 2020 bis 2023 über 50 Millionen Euro aus, um die geplante EU-weite Halbierung des Pestizideinsatzes zu verhindern. (evangelisch.de)

Was heißt das für uns? Die Herausgeber fordern unter anderem ein Verbot, Agrarprodukte unter den Produktionskosten einzukaufen. Das ist eine politische Forderung von Stiftung und Umweltverband.

Nestlé und das „natürliche“ Mineralwasser

Ein neues Beispiel liefert Frankreich: der Skandal um das Mineralwasser Perrier.

- Nestlé hat bei „natürlichem Mineralwasser“ Filter eingesetzt, die dafür nicht erlaubt sind. Ein Untersuchungsbericht des französischen Senats wirft dem Staat vor, das gedeckt zu haben. (SRF)
- Laut Bericht war sogar der Präsidentenpalast eingebunden. Präsident Macron bestreitet, davon gewusst zu haben. (SRF)

> Vertiefung · **Patente auf Pflanzen: Wie Saatgut zur Ware wird**
>
> Saatgutkonzerne sichern sich ihre Macht auf zwei Wegen. Hybridsaatgut lässt sich nicht gut nachbauen; Bäuerinnen und Bauern müssen es jedes Jahr neu kaufen. Und Patente verlangen Lizenzen. Laut Böll-Stiftung hat das Europäische Patentamt auch Patente auf konventionell gezüchtete Pflanzen erteilt, die über 1.300 Sorten betreffen.
>
> Die Folge: Wenige Firmen wie Bayer, Corteva, BASF, Syngenta und KWS bestimmen, welche Sorten es gibt. Das ist die Einschätzung einer den Grünen nahestehenden Stiftung; die Zahlen stammen aus dem Konzernatlas.
>
> Quellen: Heinrich-Böll-Stiftung

Direkte Einflussnahme von Konzernen

- **Monsanto:** Liste der Kritiker geführt – https://www.sueddeutsche.de/wirtschaft/bayer-monsanto-entschuldigung-1.4442883 undhttps://www.n-tv.de/wirtschaft/Bayer-Tochter-fuehrt-geheime-Kritiker-Liste-article21017832.html
- So **sponserte** 2019 etwa **Coca Cola die EU-Ratspräsidentschaft (!!!) von Rumänien** (*ich wusste vorher gar nicht, dass so etwas denkbar ist*) – hier erwähnt in der SZ vom 6.6.19 „Das süße Gift des Lobbyismus„.

Illegitime Macht ist gefährliche Normalität

Wir brauchen keine Verschwörungs-„Theorien“

Big Brother: Die Allgegenwart digitaler Kontrolle

Wirtschafts-Monopole: The winner takes it all

Demokratische Kontrolle und Begrenzung von Macht

Bayer-Monsanto und Glyphosat: die Urteile

Die Kritikerliste von Monsanto wurde 2019 bekannt. Die Übernahme von Monsanto durch Bayer ist seit 2018 abgeschlossen, und der Streit um Glyphosat hat eine Wende genommen.

- Bayer hat Monsanto 2018 übernommen und wurde damit weltweit zur Nummer eins im Agrarchemie-Geschäft. (Wikipedia)
- Im Juni 2026 entschied der Oberste Gerichtshof der USA im Fall Monsanto gegen Durnell für Monsanto: Klagen nach Landesrecht wegen fehlender Krebs-Warnhinweise sind ausgeschlossen, wenn die US-Umweltbehörde das Etikett genehmigt hat. (CHEManager)
- Für Bayer ist das Urteil ein Erfolg. Ob Glyphosat Krebs fördert, hat das Gericht nicht entschieden – es ging nur um die Zuständigkeit für Warnhinweise. (CHEManager)

> Stand: 05.11.2026

Macht demokratisieren und begrenzen

Ziele und Wege für eine demokratische Kontrolle von Macht: von Bürgerräten und Lobbyregeln bis zu digitalen Alternativen, die Du heute nutzen kannst.

Auf einen Blick

Kurz zusammengefasst, Stand November 2026:

- Der erste Bürgerrat des Bundestags („Ernährung im Wandel“) gab 2024 neun Empfehlungen ab, etwa kostenloses Mittagessen in Kitas und Schulen. Abgestimmt wurde darüber im Bundestag nicht.
- Irland gilt als Vorreiter: Dort gab es bisher sechs Bürgerversammlungen, zuletzt zu Biodiversität und Drogenpolitik (2022/2023).
- Das Lobbyregister des Bundestags macht Einfluss sichtbar: 2022 bis 2024 kamen über 7.000 Einträge zusammen. Die „Lobby-Fußspur“ in Gesetzentwürfen wirkt laut LobbyControl aber kaum.
- Bei den Karten-Apps hat sich viel verändert: Maps.me wurde verkauft und umgebaut; die Gründer machen heute Organic Maps. Waze gehört seit 2013 zu Google und ist keine Alternative.
- Ecosia und Qwant bauen einen europäischen Suchindex auf. Startpage gehört seit 2019 mehrheitlich dem US-Unternehmen System1.
- Digitale Souveränität wird Thema der Verwaltung: Das öffentliche Unternehmen ZenDiS entwickelt mit openDesk eine Open-Source-Bürosoftware für Behörden.

Quellen: Deutscher Bundestag · The Citizens’ Assembly · Deutscher Bundestag · LobbyControl · Wikipedia · Organic Maps · Wikipedia · Ecosia-Blog · Wikipedia · Wikipedia

So ist diese Seite aufgebaut

1. **Teil 1: Ziele für die Kontrolle von Macht** – Was eine demokratische Kontrolle von Macht erreichen soll
2. **Teil 2: Lösungsansätze: Kartellrecht und Regeln** – Kartellrecht, Lobbyregeln und Transparenz
3. **Teil 3: Neue Wege der Demokratie** – Gemeinwohl-Politik, Bürgerräte und Konsensfindung
4. **Teil 4: Was Du selbst tun kannst** – Digitale Alternativen und Dein Alltag

> Schwarz sind die Texte von Gottfried Müller. Blau sind Ergänzungen und Aktualisierungen, die mit KI recherchiert und mit Quellen belegt sind (Stand November 2026).

Teil 1 von 4

Ziele für die Kontrolle von Macht

Macht ist nicht an sich schlecht – sie muss aber kontrolliert, begrenzt und an Regeln gebunden sein. Was das konkret heißt.

Ziele für die demokratische Kontrolle und Begrenzung von Macht

Digitalisierung demokratisieren

Die Trends zu größerer Markt- und Machtkonzentration sowie Überwachung laufen demokratischen Verfassungen und Werten zuwider. Es ist wichtig, die autoritären Entwicklungen der Digitalisierung zu benennen und gleichzeitig zu zeigen, dass wir Digitalisierung auch demokratisch gestalten können. Eine Vernetzung von Menschen überall auf der Welt ist bereits heute über das Internet möglich. Neue Entscheidungs- und Organisationsformen werden im Netz seit Jahren als ergänzende demokratische Institutionen erprobt und weiterentwickelt. Das Problem der Digitalisierung ist also kein technologisches, sondern ein gesellschaftliches. Wenn heute etwa 70 % aller Zugänge auf Nachrichtenportale über digitale Monopole wie Facebook oder Gxxglx erfolgen, ist die Demokratie in Gefahr. Das gilt bis heute: Laut Digital News Report 2024 gehen in den 47 untersuchten Ländern nur noch 22 Prozent direkt auf Nachrichtenseiten oder -Apps; die meisten kommen über soziale Medien, Suchmaschinen und Nachrichtensammler. (Reuters Institute: Digital News Report 2024) Und dies umso mehr, wenn die Informationsmedien selbst wiederum immer stärker werbefinanziert sind. Sich frei von solchen Abhängigkeiten zu machen, ist die Voraussetzung für eine funktionierende Demokratie. Mit entsprechendem politischen Willen und gesellschaftlichem Druck wäre es möglich, zentrale digitale Dienstleistungen wie soziale Netzwerke oder Suchmaschinen als Bereiche öffentlicher Daseinsvorsorge zu definieren und entsprechend demokratisch zu gestalten.57 Das neue Facebook wäre dann kein profitorientierter Konzern unter der Führung eines der reichsten Männer der Welt, sondern womöglich eine transparente Stiftung öffentlichen Rechts. Sinnvolle Instrumente könnten auch die Überprüfung von Algorithmen durch unabhängige Kommissionen oder Größenlimits für (transnationale) Unternehmen sein. Solche Maßnahmen zu diskutieren und umzusetzen, wird schnell den Widerstand derjenigen hervorrufen, die von den aktuellen Entwicklungen profitieren. Doch ob sich die Digitalisierung als Albtraum für einen Großteil der Weltbevölkerung herausstellt oder nicht, wird maßgeblich davon abhängen, wie wir als Gesellschaft das Potenzial dieser Entwicklung nutzen. Denn zweifelsohne birgt das digitale Zeitalter Möglichkeiten, eine Ökonomie des Gemeinsamen zu entwickeln, die nicht auf Konkurrenz, sondern Kooperation, nicht auf Eigentum, sondern Besitz und nicht auf Profit, sondern Gemeinwohl basiert. Quelle: https://aufkostenanderer.org/wp-content/uploads/2017/06/3-digitalisierung.pdf

> **Vertiefung · Digitale Souveränität: Behörden steigen auf Open Source um**
>
> Ein kleiner Schritt in diese Richtung: Bund und Länder haben Ende 2022 das Zentrum für Digitale Souveränität (ZenDiS) gegründet. Es ist ein öffentliches Unternehmen mit Sitz in Bochum.
>
> ZenDiS betreut openDesk – eine Bürosoftware aus Open-Source-Bausteinen für Behörden, als Alternative zu Microsoft-Produkten. So wird die Verwaltung weniger abhängig von einzelnen US-Konzernen.
>
> Quellen: Wikipedia

Teil 2 von 4

Lösungsansätze: Kartellrecht und Regeln

Wie Staaten Monopole verhindern, Lobbyismus offenlegen und die Macht großer Konzerne begrenzen können.

- Seit 2022 müssen sich Lobbyisten/innen beim Bundestag registrieren. Bis Ende 2024 wurden über 7.000 Einträge veröffentlicht. (Bundestag)
- Das EU-Gesetz über digitale Märkte (DMA) verbietet großen Plattformen, sich selbst zu bevorzugen. Apple musste 500 Millionen Euro zahlen, weil es App-Anbieter daran hinderte, auf günstigere Angebote außerhalb des App Stores hinzuweisen. (Noerr)

Lösungsansätze für die demokratische Kontrolle und Begrenzung von Macht

Hast Du weitere Ideen? Schreib uns eine E-Mail mit Deinen Ideen.

Lobbyismus sichtbar machen: Lobbyregister und Lobby-Fußspur

Ein Lösungsansatz ist inzwischen Gesetz: das Lobbyregister. Es zeigt, wer Einfluss nimmt – aber noch nicht genau genug, worauf.

- Seit 2022 müssen sich Lobbyisten/innen beim Bundestag registrieren. Bis Ende 2024 wurden über 7.000 Einträge veröffentlicht. (Bundestag)
- Die Unterschiede sind riesig: Rund 3.000 kleine Organisationen geben weniger als 10.000 Euro im Jahr aus. Große Verbände und Unternehmen dagegen bis zu 15 Millionen Euro. (Bundestag)
- Gesetzentwürfe sollen zeigen, wer daran mitgewirkt hat („exekutiver Fußabdruck“). LobbyControl hat 91 Entwürfe der Regierung Merz geprüft: Nur 13 enthielten überhaupt Angaben, bei 27 fehlte der Abschnitt ganz. (LobbyControl)
- LobbyControl fordert deshalb, die Fußspur gesetzlich vorzuschreiben und alle Gesprächstermine zu einem Gesetz zu veröffentlichen. Das ist die Position eines Vereins für Lobby-Transparenz. (LobbyControl)

Konzern-Monopole verhindern

Verstaatlichung

Die ZEIT: „Wir müssen über Verstaatlichung nachdenken“
„Plattformen wie Amazon, Gxxglx und Facebook haben eine natürliche Tendenz zum Monopol, sagt Ökonom Nick Srnicek. Es gebe gute Beispiele, wie ihre Macht gebrochen wurde.“

Was der Staat schon tut: Regeln gegen Marktmacht

Unter „Konzern-Monopole verhindern“ steht bisher nur die Idee der Verstaatlichung. Inzwischen gibt es neue, schärfere Regeln – und erste Entscheidungen.

- Das EU-Gesetz über digitale Märkte (DMA) verbietet großen Plattformen, sich selbst zu bevorzugen. Apple musste 500 Millionen Euro zahlen, weil es App-Anbieter daran

hinderte, auf günstigere Angebote außerhalb des App Stores hinzuweisen. (Noerr)

- Bei Verstößen drohen Geldbußen von bis zu 10 Prozent des weltweiten Jahresumsatzes, bei Wiederholung bis zu 20 Prozent. Dazu kommen Zwangsgelder von bis zu 5 Prozent des Tagesumsatzes für jeden Tag, an dem ein Konzern die Auflagen nicht erfüllt. (Digital Markets Act, Art. 30/31) Google hatte 60 Tage Zeit, seine Suche umzubauen. (EU-Kommission)
- Das Bundeskartellamt hat Amazon 2026 die Kontrolle über die Preise anderer Händler untersagt und 59 Millionen Euro Vorteil abgeschöpft. (Bundeskartellamt)
- Eine echte Entflechtung (Zerschlagung) hat bisher kein Gericht angeordnet. Google muss Chrome und Android behalten dürfen. (Wikipedia)

Teil 3 von 4

Neue Wege der Demokratie

Demokratie lässt sich weiterentwickeln: mit Bürgerräten, in denen geloste Menschen beraten, und mit Verfahren, die große Gruppen zu guten Entscheidungen führen.

- Der Bürgerrat „Ernährung im Wandel“ gab neun Empfehlungen ab. Die wichtigste: ein kostenloses Mittagessen für alle Kinder in Kitas und Schulen. Dazu kamen ein staatliches Tierwohl-Label, eine Tierwohlabgabe und eine Altersgrenze für Energydrinks. (Deutscher Bundestag)

Ansätze für eine bessere demokratische Kontrolle und Begrenzung von Macht

Die Idee einer Gemeinwohl-Politik

Eine interessante Idee zu diesem Thema stammt von Christian Rüther, der den Ansatz der Gemeinwohl-Ökonomie verwendet, um Grundzüge einer Gemeinwohl-Politik zu entwerfen.

Was wurde aus Snowden und WikiLeaks?

> **“The greatest fear that I have regarding the outcome for America of these disclosures is that nothing will change.” - Edward Snowden.**
>
> Was wurde eigentlich aus den Enthüllungen von Edward Snowden? Er übergab 2013 Tausende Geheimdokumente an Journalisten/innen von Guardian und Washington Post; WikiLeaks half ihm später bei der Flucht. (Wikipedia)
> Irgendwie kennt man den Namen, aber dann muss man schon ein bisschen nachdenken, um was es eigentlich noch mal ging: *„Documents revealed by Snowden show that the US intelligence community and its partners – including the UK, Israeli and German spy agencies – are involved in warrantless mass surveillance of citizens domestically and abroad. Numerous documents show that, beyond the espionage performed for counterterrorism purposes, the NSA and its partners carried out political and industrial espionage, including the bugging of EU and UN buildings and the collection of phone and email data from Brazil's Ministry of Mines and Energy. To read more about the revelations, see the*Revelations*page.“*
> In diesem Fall hilft es, dass ein Film über Snowden gedreht wurde, der die von ihm enthüllten Fakten noch einmal in Erinnerung gerufen hat.
> Aber ist es nicht erstaunlich, wie entspannt wir uns daran gewöhnt haben, permanent

> überwacht zu werden?
> So geht es mit vielen Missständen. Wenn sie eintreten, dann ist das eine Nachricht und wird in den Medien diskutiert. Und irgendwann werden diese Missstände zu einer Normalität, die nicht mehr wahrgenommen wird, weil sie nicht mehr neu ist. Verhalten wir uns vielleicht wie die Frösche im Wasser, das langsam immer heißer wird...?
>
> Siehe auch:
> https://wikileaks.org/
> https://de.wikipedia.org/wiki/Chelsea_Manning

> Vertiefung · **Was wurde aus Snowden und Assange?**
>
> Edward Snowden lebt weiter in Russland. WikiLeaks-Gründer Julian Assange war von 2019 bis 2024 in London in Haft. Im Juni 2024 einigte er sich mit dem US-Justizministerium: Er bekannte sich schuldig, Militärgeheimnisse veröffentlicht zu haben, und kam frei.
>
> Das Grundproblem bleibt: Wer Missstände aufdeckt, braucht Schutz.
>
> Quellen: Wikipedia

Entscheidungen in großen Gruppen treffen: Systemische Konsensfindung

Vielleicht hast Du einen Beruf oder eine berufliche Position, in der Du Einfluss darauf nehmen kannst, auf welche Weise Entscheidungen getroffen werden.

Auch diejenigen, deren Herz für mehr Beteiligung und Mitentscheidung (z.B. auch in Firmen) schlägt, werden feststellen, dass das manchmal ein schwieriger Weg ist.

Demokratie nach dem Mehrheitsprinzip lässt immer auch eine große Zahl Beteiligter zurück, deren Interessen wenig oder nicht berücksichtigt werden.

Es gibt eine Reihe von Ansätzen, die gegenüber der klassischen Abstimmung (welcher Vorschlag findet eine Mehrheit) Vorteile haben.

Einer dieser Ansätze ist das **systemische Konsensieren**:

Zunächst wird die Entscheidungsfindung vorbereitet: Kriterien für eine gute Lösung werden diskutiert, die Vor- und Nachteile der zahlreich gesammelten Lösungsvorschläge werden offen diskutiert (unterschiedliche Sichtweisen zulassen!), ggf. tauchen dabei weitere Alternativen oder Verbesserungen einzelner Lösungsvorschläge auf. Wenn es dann eine Liste der Lösungsvorschläge gibt, kommt das eigentliche Konsensieren dran:

Jeder schreibt auf, wie hoch sein WIDERSTAND gegen jede einzelne der zur Abstimmung stehenden Lösungen ist: 0 Punkte = kein Widerstand; 10 Punkte = maximaler Widerstand. Die Lösung mit der geringsten Summe an Widerstands-Punkten wird umgesetzt.

Weblinks: am Besten gefällt mir **Gruppenentscheidung.de**. Es gibt einige kommerzielle Seiten, wie sk-prinzip.eu; dazu eine studentische Webseite, die das Prinzip erläuert; schließlich eine Webseite, die Ansätze zeigt, die unter dem Stichwort „Soziokratie“ noch über das systemische Konsensieren hinausgehen.

Bürger*innen-Versammlungen / Citizens Assembly

Die Einberufung von Citizens Assemblies ist eine zentrale Forderung von Extinction Rebellion.

Eine Bürgerversammlung bringt zufällig ausgeloste Menschen zusammen, die die Bevölkerung im Kleinen abbilden – nach Alter, Geschlecht, Bildung und Wohnort. Sie hören Fachleute an, beraten gemeinsam und geben der Politik Empfehlungen. Gerade bei umstrittenen Fragen, bei denen Parteien sich schwertun, kann das helfen.

Irland hat damit gute Erfahrungen gemacht: Bürgerversammlungen haben dort die Volksabstimmungen zur Ehe für alle (2015) und zur Abtreibung (2018) vorbereitet. Später folgten Versammlungen zu Klima, Gleichstellung, Biodiversität und Drogenpolitik. (citizensassembly.ie)

Extinction Rebellion, eine gewaltfreie Klimabewegung, fordert Bürgerversammlungen, weil Parlamente bei langfristigen Fragen wie dem Klimaschutz oft an Wahlperioden und Lobbyinteressen scheitern. (Extinction Rebellion)

Auch in Deutschland gibt es Bürgerräte – etwa den vom Bundestag eingesetzten Bürgerrat „Ernährung im Wandel“ (2023/2024). (Deutscher Bundestag: Bürgerräte)

Bürgerrat im Bundestag: Was aus „Ernährung im Wandel“ wurde

Was Extinction Rebellion fordert, hat der Bundestag 2023/24 erstmals ausprobiert: einen per Los besetzten Bürgerrat. Das Ergebnis ist ernüchternd – aber nicht verloren.

- Der Bürgerrat „Ernährung im Wandel“ gab neun Empfehlungen ab. Die wichtigste: ein kostenloses Mittagessen für alle Kinder in Kitas und Schulen. Dazu kamen ein staatliches Tierwohl-Label, eine Tierwohlabgabe und eine Altersgrenze für Energydrinks. (Deutscher Bundestag)
- Keine der Empfehlungen kam im Bundestag zur Abstimmung. Im Agrarausschuss gab es nicht einmal eine Mehrheit für eine gemeinsame Stellungnahme. (Deutscher Bundestag)
- Der neue Bundestag kann die Empfehlungen wieder aufgreifen. Ob er das tut, ist offen. Hier kannst Du Druck machen: Frag Deine/n Abgeordnete/n danach. (Deutscher Bundestag)
- Irland zeigt, wie es gehen kann: Dort gab es inzwischen sechs Bürgerversammlungen, zuletzt zu Biodiversität (2022/23) und Drogen (2023). Die Regierung hat 2024 auf die Biodiversitäts-Empfehlungen geantwortet. (The Citizens’ Assembly)

> **Vertiefung · Irland: Wie Bürgerversammlungen Politik verändert haben**
>
> In Irland bereitete 2012–2014 ein Verfassungskonvent aus 66 gelosten Bürger/innen und 33 Abgeordneten die Volksabstimmung zur Ehe für alle (2015) vor. Seit 2016 gibt es reine Bürgerversammlungen mit 99 gelosten Mitgliedern: Sie hören Fachleute, beraten und stimmen über Empfehlungen ab. Die erste bereitete die Abstimmung zum Abtreibungsrecht (2018) vor. (Wikipedia)
>
> Seitdem gab es weitere Versammlungen: zur Gleichstellung (2020/21), zur Biodiversität (2022/23) und zum Umgang mit Drogen (2023). Insgesamt sind es sechs. Die Regierung hat 2024 offiziell auf die Biodiversitäts-Empfehlungen geantwortet.
>
> Quellen: The Citizens’ Assembly

Weitere Informationen (englisch)

- Citizens‘ assemblies and sortition
- When citizens assemble

- 10 Reasons to Run a Citizens' Assembly

Teil 4 von 4

Was Du selbst tun kannst

Jede und jeder kann digitale Macht ein Stück begrenzen: mit anderen Messengern, Suchmaschinen, Karten und Einkaufswegen.

- Waze gehört seit 2013 zu Google. (Wikipedia)
- Ecosia liefert nicht mehr nur Bing-Ergebnisse: Gemeinsam mit der französischen Suchmaschine Qwant baut Ecosia seit Ende 2024 einen eigenen europäischen Suchindex auf. (Ecosia-Blog)

Was kann ich selbst tun, um zu einer demokratische Kontrolle und Begrenzung von Macht beizutragen?

Begrenzung digitaler Macht: Boykott der Quasi-Monopolisten

Wir müssen die Macht von G.... nicht deshalb begrenzen, weil G.... primär böse wäre, sondern einfach deshalb, weil G.... zuviel unkontrollierte und inzwischen unkontrollierbare Macht hat. Es geht also nicht *gegen* G.... sondern *für* die Freiheit. Das würden sogar die verständigeren Macher bei G.... selbst einsehen. Auch wenn sie es nicht sagen dürfen.

Das gleiche gilt für Facebook und Amazon, wobei ich mich hier in der Frage böse oder nicht etwas schwerer tun würde.

Durch die Wahl von Alternativen zu G—–, Amazon und Co haben die Minderheiten tatsächlich einen starken Effekt: wir werden die Monopolisten zwar nicht aus der Poleposition verdrängen (und das ist vielleicht auch gar nicht nötig), aber wir können Nischen erhalten, in denen sich andere Anbieter weiter entfalten können. Nur wenn eine genügende Anzahl von Menschen auch Anbieter jenseits des Monopolisten-Kreises nutzen, können diese sich quasi wie in einem Biotop erhalten. Das kann für uns auf Dauer eine wichtige Ressource sein, denn wenn diese kleineren Anbieter nicht erhalten werden, besteht die ernstzunehmende Gefahr, dass die gesamte Landschaft von Quasi-Monopolisten dominiert wird, deren Marktmacht und politische Einflussnahme nicht mehr einzudämmen ist.

Messenger-Dienste - es gibt Alternativen zu WhatsApp

Natürlich ist es so, dass die meisten WhatsApp verwenden. Aber du kannst mit deinen besten Freunden vereinbaren dass ihr z.B. Threema nutzt (ist sehr sicher) oder **Signal**. Wenn Du erst einmal mit einigen Freunden eine alternative Messenger Plattform nutzt, besteht die Chance, dass es mit der Zeit immer mehr werden. Irgendwann kannst Du dann auch auf WhatsApp verzichten. Das ist vor allem deshalb nicht schwer, weil die anderen Plattformen im Wesentlichen das gleiche bieten.

Internet-Suche

Mein persönlicher Suchalgorithmus funktioniert inzwischen so: ich suche erst bei den anderen Suchmaschinen – zuerst Ecosia (pflanzt Bäume), dann Startpage (zeigt anonymisierte Google-Ergebnisse, gehört seit 2019 mehrheitlich dem US-Unternehmen System1 und verzichtet

(Quelle) auf die Sammlung und Personalisierung der Nutzerdaten) … und *wenn* ich da nichts gefunden habe, gehe ich auf G—–.

Ecosia ist nicht die einzige „grüne Suchmaschine„. Daneben gibt es z.B. Ekoru / Geksi / Givero mehr (vgl. my-green-choice.de).

Leider muss man hier wieder Wasser in den Wein gießen: So richtig grün sind diese Suchmaschinen nicht. Lange liefen die Suchanfragen grüner Suchmaschinen über Bing von Microsoft. Ecosia baut seit 2024 zusammen mit Qwant einen eigenen europäischen Suchindex auf. (Quelle) Nur für den Server, über den die Suchanfrage gestellt wird, können grüne Suchmaschinen einen Betrieb mit Ökostrom garantieren. Die eigentliche Suche verbraucht daher kaum weniger oder grüneren Strom, als wenn man direkt auf Bing sucht. Dennoch macht es Sinn, auf diesem Weg zu suchen, da ein relevanter Teil der Einnahmen an ökologische und soziale Projekte gespendet wird.

Suchen, Chatten, Netzwerken ohne Big Tech

Ein paar Dinge haben sich geändert – auch bei den Anbietern selbst.

- Ecosia liefert nicht mehr nur Bing-Ergebnisse: Gemeinsam mit der französischen Suchmaschine Qwant baut Ecosia seit Ende 2024 einen eigenen europäischen Suchindex auf. (Ecosia-Blog)
- Startpage zeigt anonymisierte Google-Ergebnisse. Seit 2019 gehört die Mehrheit aber dem US-Unternehmen System1. Der Betrieb blieb in den Niederlanden. (Wikipedia)
- Threema bleibt ein Schweizer Messenger ohne Telefonnummer-Pflicht. Seit Januar 2026 gehört das Unternehmen einem neuen Investor. (Wikipedia)
- Statt Facebook oder X kannst Du Mastodon nutzen. Es ist dezentral: Viele unabhängige Server sind verbunden, kein Konzern steuert den Feed. (joinmastodon.org)

Maps - Internet-Karten und Internet-Navigation

Über Maps hat G—- permanenten Zugriff auf unsere gesamten Bewegungen. Die meisten haben den Standortzugriff für G—- freigeschaltet, da G—– ja damit „droht“, dass viele Apps nicht mehr funktionieren, wenn der Standortzugriff nicht freigegeben wird. G—- weiß, in welchen Restaurants wir essen, in welchen Geschäften wir einkaufen, mit wem wir uns treffen…

Dabei gibt es gute und brauchbare Alternativen zu G—- Maps. Einen Überblick findest Du unter diesem Link auf einen Artikel der Zeitschrift Chip.

Karten-Apps 2026: Was wirklich eine Alternative ist

Wichtig: Waze ist keine Alternative zu Google – es gehört zu Google. Und Maps.me ist nicht mehr das, was es war.

- Waze gehört seit 2013 zu Google. (Wikipedia)
- Maps.me wurde an einen Zahlungsdienstleister verkauft, der App und Inhalte umgebaut hat. Die Gründer haben daraufhin eine neue App gestartet. (Wikipedia)
- Diese neue App heißt Organic Maps: kostenlos, ohne Werbung, ohne Tracking, offline nutzbar und mit OpenStreetMap-Daten. (Organic Maps)
- Nach einem Streit um die Führung von Organic Maps hat sich 2025 die Gemeinschafts-App CoMaps abgespalten. Auch sie arbeitet offline und datenschutzfreundlich. (Wikipedia)

- OsmAnd ist eine weitere Offline-App mit OpenStreetMap-Daten, besonders gut fürs Wandern und Radfahren. (OsmAnd)
- HERE WeGo gehört mehrheitlich Audi, BMW, Mercedes-Benz und dem Chipkonzern Intel – also ebenfalls Konzernen, aber nicht Google. (Wikipedia)

OpenStreetMap / Maps.me

Beim Projekt OpenStreetMap tragen Nutzer eigene Kartendaten zusammen, um eine möglichst detaillierte Weltkarte zu erhalten.

- OpenStreetMap ist kostenlos (spendenbasiert und OHNE WERBUNG) und frei unter einer offenen Lizenz. Karten dürfen gedruckt und geteilt werden.
- Eingabe der Zieladresse, Informationen über Straßenzustand, Sehenswürdigkeiten, Industriegebiete etc.
- Wahl zwischen Routen für Fußgänger, Radfahrer und Autofahrer.
- OpenStreetMap hat keine eigene App. Apps wie Organic Maps, CoMaps oder OsmAnd nutzen aber die Kartendaten – werbefrei und auch offline (Quelle)

> Vertiefung · **Warum Organic Maps sich gespalten hat**
>
> Organic Maps wurde 2021 von Entwicklern des ursprünglichen Maps.me gegründet, als Gegenentwurf zur verkauften App. Ende 2024 kam es zum Streit: Mitwirkende warfen der Führung vor, Lizenzen geändert und Abmachungen mit Firmen nicht offengelegt zu haben.
>
> Daraus entstand 2025 CoMaps – eine von der Gemeinschaft geführte Abspaltung. Für Dich heißt das: Beide Apps sind werbefrei und nutzen OpenStreetMap. CoMaps setzt stärker auf gemeinschaftliche Entscheidungen.
>
> Quellen: Wikipedia · Wikipedia

Waze

- Primär für Auto-Navigation
- nur online
- Communitybasierte App, die Nutzerdaten verwendet, um **Verkehrsinformationen** – zu generieren.
- kostenlos (außer Datenvolumen)
- Adressen können als Favoriten gespeichert werden.
- Suche nach Restaurants, Cafés, Hotels, Bankautomaten und Tankstellen
- Weiterleitung der aktuellen Position und der voraussichtlichen Ankunftszeit an Kontakte möglich.
- Angebot von Alternativrouten. Achtung: Waze gehört seit 2013 zu Google. (Quelle)

Organic Maps

Kostenlos, ohne Werbung und ohne Tracking, auch offline nutzbar. Wahl zwischen Routen für Fußgänger, Radfahrer und Autofahrer. Organic Maps nutzt die Kartendaten von OpenStreetMap. Gegründet haben die App frühere Entwickler von Maps.me, nachdem Maps.me verkauft und mit Werbung umgebaut worden war. (organicmaps.app)

Außerdem gibt es noch HERE WeGo. HERE gehört mehrheitlich Audi, BMW, Mercedes-Benz

und Intel. (Quelle) HERE WeGo zeigt wie die anderen Apps Routen, empfohlene Plätze in der Nähe des Zielorts, Wetter und Verkehr. Wahl zwischen Routen für Fußgänger, Radfahrer und Autofahrer.

Werbung im Internet ist der Motor für das Sammeln von privaten Daten - Du kannst etwas dagegen tun

Ganz schwierig wird es beim Thema Handy. Mit seinem Smartphone-Betriebssystem hat G—- eine zentrale Vormachtstellung – und das weltweit. Dabei verhält sich G—– so, dass du zentrale Funktionen deines Handys, wie z.B. maps nur nutzen kannst, wenn Du G—– erlaubst, dich komplett zu tracken. So weiß G—- von einer Mehrheit der Menschen ganz genau, wann sie sich wo aufgehalten haben.
Die spannende Frage ist aber, was nützt das den Datensammler, was machen die daraus? Genau das ist der Punkt wo wir ansetzen können. G—– und andere Datensammler verdienen ihr Geld nämlich vor allem mit Werbung. Diese Werbung kann Dir sehr gezielt angeboten werden, weil alle Deine Daten und Aktivitäten im Internet sowie Deine Aufenthaltsorte erfasst und analysiert werden. So kann Dir entsprechend deinen Spezifikationen die Werbung eingeblendet werden, die die größte Wahrscheinlichkeit auf Erfolg hat. Das ist derzeit (noch!) der wichtigste Grund für die Datensammelei von G—– und Co.
Und hier wird es tricky. Du kannst G—– nämlich ganz einfach dadurch ausbremsen, dass Du **im Internet definitiv keinerlei Anzeigen und keine Werbung anklickst**. Wenn du etwas suchst, dann kannst du aktiv eine Suche, etwa bei ecosia, starten und das gewünschte Produkt oder die gewünschte Information i.d.R. dort finden. Auch hier: klicke nicht auf die Anzeigen, sondern nur auf die „freien“ Suchergebnisse.
Dieses Vorgehen erfordert einige Disziplin, wäre aber hochwirksam, wenn es von vielen angewendet würde. Denn wenn G—- keine Klicks mehr zu verzeichnen hat, die auf dem Tracking und der Auswertung unserer persönlichen Daten basieren, dann verdient G—- auch kein Geld mehr damit.

Vielleicht müssten wir dann eines Tages für das suchen im Internet einen **kleinen Betrag bezahlen**. Aber der wird sicherlich minimal ausfallen, im Vergleich zu dem, was wir ausgeben, weil wir aufgrund ungebetener Werbung dazu verleitet werden, Dinge zu kaufen, die wir nicht brauchen oder Anbieter zu wählen, die eben nicht die für uns besten sind.
Was, das findest Du naiv und idealistisch? Es mag sein, dass das ziemlich idealistisch klingt. Ist es auch, weil nur ein ein kleiner Teil der Menschen sich derartig diszipliniert verhalten wird. Deshalb brauchen wir zusätzlich die Politik, um den Datensammlern wirksam Einhalt zu gebieten. Dienstleistungen im Internet würden dann kleine Beträge kosten, aber es wäre sichergestellt, dass wir nicht mehr auf Schritt und Tritt von einem Beobachter verfolgt werden, den wir gar nicht wahrnehmen.

Auch wenn die Hürden hoch sein mögen: Es ist **nicht** wahr, dass wir gegen Monopole und nicht legitimierte Einflussnahme nichts machen können – es fehlt uns nur die Entschlossenheit. Wir hätten es in der Hand, wir haben letzten Endes die Macht, auch wenn wir als einzelne nur ein x-milliardstel der Erdbevölkerung darstellen. Wenn sich diese Ideen verbreiten und umgesetzt würden, könnten wir die Dinge wieder selbst in die Hand nehmen und unseren Einfluss demokratisch nutzen. Dafür gibt es diese Web-Plattform.

Beim Einkaufen im Internet Amazon vermeiden

Amazon droht zum Monopolisten zu werden. Wenn Du dagegensteuern willst, kannst Du Amazon ohne großen Aufwand umgehen: Du gehst zunächst via Suchmaschine (Ecosia) oder (wenn Du dort nichts findest) auf idealo.de und suchst das Produkt, das Du kaufen möchtest. Wenn es das Produkt bei Amazon gibt, taucht es auch bei idealo.de auf. Es tauchen aber dort nicht nur Amazon-Angebote, sondern auch die vieler anderer Webshops auf. Oft findest du sogar einen billigeren Anbieter als Amazon. Auf diese Weise kannst du auch anderen Internet-Shops eine Chance geben und es landet nicht alles bei Amazon. Du weißt ja: zu viel Macht und Einfluss in einer Hand ist einfach schädlich.

Was Du noch tun kannst...

Speziell zu Netzpolitik und Demokratie, digitaler Überwachung, zu digitalen Freiheitsrechten, digitalen Commons, Open Access und Open Source findest zu zahlreiche Infos, Tools und Möglichkeiten tätig zu werden bei der Open Knowledge Foundation, beim Blog Netzpolitik.org, oder Digitalcourage.

Immer mehr Gewerkschaften organisieren Arbeiter*innen, die ihre Dienste über digitale Plattformen anbieten, bspw. in der Lieferdienst-Kampagne #deliverunion (seit 2016), bei der die Freie Arbeiterinnen- und Arbeiter-Union (FAU) und die Wobblies (IWW) mitwirken.

ElectronicsWatch ist eine von vielen NGOs, die sich für faire Arbeitsbedingungen in der globalen Elektronikproduktion (z.B. von Smartphones, Laptops, etc.) einsetzt und Recherchen veröffentlicht.

Bei Prism Break erfährst Du, was es für datenschutzfreundliche Softwarealternativen gibt.

Illegitime Macht ist gefährliche Normalität

Wir brauchen keine Verschwörungs-„Theorien“

Big Brother: Die Allgegenwart digitaler Kontrolle

Wirtschafts-Monopole: The winner takes it all

Demokratische Kontrolle und Begrenzung von Macht

> Stand: 05.11.2026

Ein nachhaltiges Wirtschaftssystem schaffen

Was globale Lieferketten mit Menschen und Natur machen, wie fairer Handel und Gemeinwohl-Ökonomie funktionieren – und wie Wirtschaften ohne Wachstumszwang aussehen kann.

Wir haben hier sehr viele Informationen zusammengeführt. Wenn Du gerade nicht viel Zeit hast, empfehlen wir Dir, direkt ein neues Paradigma des Wirtschaftens kennenzulernen: **Die Gemeinwohlökonomie** – ökologische und faire Wirtschaft für Menschen, jenseits von „links“ und „rechts“.

Auf einen Blick

Kurz zusammengefasst, Stand November 2026:

- Das deutsche Lieferkettengesetz soll entschärft werden: Die Berichtspflicht soll entfallen, Bußgelder soll es nur noch bei schweren Verstößen geben. Der Gesetzentwurf 21/2474 liegt seit der ersten Lesung am 16.01.2026 im Ausschuss für Arbeit und Soziales (Stand 05.11.2026).
- Das EU-Lieferkettengesetz (CSDDD) wurde mit dem Omnibus-Paket stark verkleinert: Es gilt nur noch für Unternehmen mit mehr als 5.000 Beschäftigten und mehr als 1,5 Mrd. Euro Umsatz, die EU-weite Haftungsregel und die Pflicht zum Klimaplan sind gestrichen. Unternehmen müssen es ab Juli 2029 anwenden.
- Der Grüne Knopf (Standard 2.0, Stand 12/2025) prüft weiterhin nur „Zuschneiden und Nähen“ sowie „Bleichen und Färben“. Weben und Spinnen sind entgegen der alten Ankündigung nicht verpflichtend dazugekommen.
- Fairer Handel wächst, bleibt aber klein: Fairtrade-Produkte setzten 2025 in Deutschland 3,14 Mrd. Euro um (rund 38 Euro pro Kopf). Bei Kaffee liegt der Marktanteil bei 5 %, bei Bananen bei 17 %, bei Kakao bei 21 %.
- Die Gemeinwohl-Ökonomie heißt international jetzt ECOnGOOD. Die neue Gemeinwohl-Matrix 5.2 (Vollversion 16.10.2026) ersetzt die Fassung 5.0 und bindet den freiwilligen EU-Berichtsstandard für kleinere Unternehmen ein. Rund 1.000 Unternehmen und Organisationen haben eine Bilanz erstellt.
- Reiche Länder entkoppeln Wachstum und Emissionen zu langsam: Im Tempo der besten 11 Länder bräuchten sie im Schnitt mehr als 220 Jahre, um ihre Emissionen um 95 % zu senken (Vogel & Hickel 2023). Der Weltklimarat sieht in Verhaltens- und Nachfrageänderungen ein Minderungspotenzial von 40–70 % bis 2050.
- Seit 2025 gelten EU-Regeln für reparierbare Smartphones (Ersatzteile 7 Jahre, Updates 5 Jahre, Reparaturnote A–E). Deutschland hat 2026 das Recht auf Reparatur beschlossen.
- Rund 50 Millionen Menschen lebten 2021 in moderner Sklaverei (ILO). Die EU verbietet ab dem 14.12.2027 Produkte aus Zwangsarbeit auf ihrem Markt.

Quellen: Deutscher Bundestag · Rat der EU, 24.02.2026 · Grüner Knopf 2.0 · Fairtrade Deutschland, 05.05.2026 · ECOnGOOD Deutschland · Vogel & Hickel 2023, Lancet Planetary Health · IPCC AR6 WGIII, Kapitel 5 · EU-Kommission, 20.06.2025 · ILO

So ist diese Seite aufgebaut

1. **Teil 1: Wie die Weltwirtschaft wirkt** – Globalisierung, Wachstum und ihre Grenzen
2. **Teil 2: Lieferketten: Leder, Kleidung, Smartphones** – Wer unsere Produkte herstellt – und unter welchen Bedingungen
3. **Teil 3: Ziele für ein faires Wirtschaften** – Die Nachhaltigkeitsziele der Vereinten Nationen für Arbeit und Konsum
4. **Teil 4: Lösungen: Ethik, Gemeinwohl, fairer Handel** – Unternehmensethik, Postwachstum, Gemeinwohl-Ökonomie und Fairtrade
5. **Teil 5: Ideen: Arbeit und Zukunft** – Was wird aus der Arbeit – Gedankenspiele und Szenarien
6. **Teil 6: Was Du selbst tun kannst** – Eine Checkliste für faires und nachhaltiges Einkaufen und Arbeiten

> Schwarz sind die Texte von Gottfried Müller. Blau sind Ergänzungen und Aktualisierungen, die mit KI recherchiert und mit Quellen belegt sind (Stand November 2026).

Worum es hier geht

Wenn wir eine lebensfreundliche Welt für alle Menschen erreichen wollen, wird es nicht ausreichen, nur kleinere Veränderungen innerhalb des bestehenden Wirtschaftssystems vorzunehmen. Solange Geld in erster Linie dazu da ist, sich selbst zu vermehren, liegt etwas grundlegend falsch. Wir brauchen ein vollständig **neues Paradigma des Wirtschaftens**, bei dem soziale und ökologische Kriterien und der Nutzen für das Gemeinwohl, tatsächlich als Werte begriffen werden. Das neue Wirtschaften muss sich an die vorhandenen Ressourcen und ökologischen Systembedingungen dieses Planeten anpassen – umgekehrt wird es nicht funktionieren. Das neue Wirtschaften muss die Gleichwertigkeit aller Menschen ernst nehmen. Dies muss sich auch darin zeigen, dass das Ausmaß an Ungleichheit klar begrenzt wird.

Innerhalb des gegenwärtigen liberalwirtschaftlich-kapitalistischen Grundsystems wird das nicht funktionieren. Und auch nicht mit freiwilligen Selbstverpflichtungen. Es braucht starke, demokratisch kontrollierte Institutionen, um verbindliche Regeln zu schaffen und durchzusetzen.

Die **Gemeinwohlökonomie** bietet ein systematisches Handlungsmodell für ein Wirtschaften, dass dem Menschen (Produzenten*innen und Konsument*en*innen) dient und den natürlichen Ressourcen und ökologischen Rahmenbedingungen dieses Planeten angepasst ist.

Ohne eine komplette Neuausrichtung der Wirtschaftssysteme werden wir den Kampf gegen Klimawandel, Artensterben, Ausbeutung, Verzweiflungsmigration und krasse Ungleichheit nicht gewinnen können. Es ist aber nicht nur ein Kampf gegen etwas, sondern für klare Ziele: für den Erhalt der natürlichen Lebensgrundlagen, für die Artenvielfalt, für die Würde aller Menschen und für eine lebensfreundliche Welt.

Teil 1 von 6

Wie die Weltwirtschaft wirkt

Die weltweite Arbeitsteilung hat Wohlstand gebracht – und Verantwortung verwischt. Was die Forschung über Folgen und Grenzen weiß.

Fakten und Analysen zum globalen Wirtschaftssystem

Globalisierung – verantwortungslos und verwundbar. Die Dynamik und Folgen der Globalisierung und die logischen Grenzen des Wachstums

Globalisierung – verantwortungslos und verwundbar (Niko Paech, bpb): Der Wachstumskritiker argumentiert, dass weltweite Arbeitsteilung Verantwortung verwischt und Volkswirtschaften verwundbar macht. Er schlägt eine zurückgebaute Industrie vor, ergänzt um regionale Wirtschaft und Selbstversorgung, sodass lebenswichtige Güter auch in Krisen selbst hergestellt werden können – Handel ja, aber ohne Abhängigkeit. Zum ganzen Artikel

Teil 2 von 6

Lieferketten: Leder, Kleidung, Smartphones

Hinter Schuhen, T-Shirts und Handys stehen Menschen, oft unter schlimmen Bedingungen. Was sich seit Rana Plaza verändert hat und was Lieferkettengesetze bringen.

- 2022 kaufte jede Person in der EU im Schnitt 19 kg Kleidung, Schuhe und Heimtextilien. 2019 waren es noch 17 kg. (Europäische Umweltagentur, 26.03.2025)
- Beim Einsturz starben mehr als 1.130 Näher/innen. Die Gerichtsverfahren kommen kaum voran. (Business & Human Rights Resource Centre, 29.04.2)
- Seit 20.06.2025 müssen Hersteller Ersatzteile für Smartphones mindestens 7 Jahre nach Verkaufsende anbieten. Updates gibt es mindestens 5 Jahre. Ein Etikett zeigt die Reparaturnote A bis E. (EU-Kommission, 20.06.2025)

Business Stories

Lederindustrie in Bangladesh

.

> Vertiefung · **Leder aus Savar: Der Umzug hat das Problem verlagert**
>
> Die Gerbereien zogen aus Hazaribagh in Dhaka in ein neues Gelände bei Savar. Eine staatliche Prüfung von 2026 zeigt: Die zentrale Kläranlage hält die Grenzwerte nicht ein. Der Sauerstoffbedarf im Abwasser liegt beim Drei- bis Zehnfachen des Erlaubten. Die Chromwerte sind hoch.
>
> Der Fluss Dhaleshwari neben dem Gelände ist verschmutzt und schwarz. Befragte Arbeiter/innen berichten von schwachem Arbeitsschutz.
>
> Quellen: The Business Standard, 02.07.2026

Kleiderindustrie

Greta Thunberg hat zu dem Thema eigentlich alles in einem Satz gesagt, was man 2021 dazu sagen muss (Twitter, 8.6.21):

„The fashion industry is a huge contributor to the climate-and ecological emergency, not to mention its impact on the countless workers and communities who are being exploited around the world in order for some to enjoy fast fashion that many treat as disposables. Many are making it look as if the fashion industry are starting to take responsibility, by spending fantasy amounts on campaigns where they portray themselves as "sustainable", "ethical", "green", "climate neutral" and "fair". But let's be clear: This is almost never anything but pure green washing. You cannot mass produce fashion or consume "sustainably" as the world is shaped today. That is one of the many reasons why we will need a system change." Greta Thunberg

Hier meine (unautorisierte) Übersetzung: *Die Modeindustrie trägt maßgeblich zum Notstand des Klimas und der Ökosysteme bei – nicht zu vergessen die Auswirkungen auf zahllose Arbeiter:innen und Communities, die rund um den Globus ausgebeutet werden, um sich an einer schnelllebigen Mode zu erfreuen, die viele als Wegwerfware betrachten. Viele Unternehmen bemühen sich, das Ganze so aussehen zu lassen, als ob die Modeindustrie begonnen hätte, Verantwortung zu übernehmen, wobei fantastische Summen an Geld ausgegeben werden, um Kampagnen zu starten, in denen sich diese Unternehmen als „nachhaltig", „ethisch" oder „grün" darstellen. Aber lasst uns eines klarstellen: Es ist fast immer nichts als Greenwashing. So, wie die Welt heute aussieht, kann man Mode gar nicht „nachhaltig" als Massenware produzieren oder konsumieren. Das ist einer der vielen Gründe, warum wir einen Systemwechsel brauchen.* (JA!)

„**Wegwerfware Kleidung:** Repräsentative Greenpeace-Umfrage zu Kaufverhalten, Tragedauer und der Entsorgung von Mode„: Im Durchschnitt besitzt jede erwachsene Person (18–69 Jahre) in Deutschland **95 Kleidungsstücke** (ohne Unterwäsche und Socken). Das sind etwa **5,2 Milliarden Kleidungsstücke in Deutschland**. Der Großteil der Kleidung besteht aus kurz- sowie langärmligen Oberteilen. … Jedes fünfte Kleidungsstück (19 Prozent) wird so gut wie nie getragen. Das summiert sich auf 1 Milliarde Kleidungsstücke, die ungenutzt im Schrank liegen … und eine weitere Milliarde Kleidungsstücke wird seltener als alle 3 Monate getragen. Konsumkollaps durch Fast Fashion – weitere Greenpeace-Analyse – macht deutlich: Fast Fashion nimmt zu. Das Gegenteil von Nachhaltigkeit bestimmt unseren Alltag. Was ist der Preis dafür?

Der grüne Knopf

„Der grüne Knopf" ist sicherlich ein erster Erfolg. Der Staat übernimmt als Siegelträger die Gewähr für die Einhaltung von Mindeststandards durch die Unternehmen und für die Textilien, für die er dies beglaubigt. Die Kriterien sind systematisch zusammengestellt und beziehen sich nicht nur auf einzelne Produkte, sondern auf das Unternehmen als Ganzes.

Hier bekommst Du die komplette Liste für die produktbezogenen Kriterien und hier die für die unternehmerischen Sorgfaltspflichten für Menschenrechte und Umwelt in der Lieferkette.

Der grüne Knopf ist jedoch noch nicht fest angenäht. Es handelt sich nämlich um eine FREIWILLIGE Maßnahme, der sich Unternehmen anschließen KÖNNEN. Wenn Du aber die Kriterien anschaust, die dem Siegel „grüner Kopf" zugrunde liegen und wenn Du Dir dann

vorstellst, dass man diese Kriterien nach deutschem Recht weiterhin ohne weiteres verletzen DARF – obwohl man das verhindern könnte – dann stellt sich doch die Frage: **WARUM IST DAS KEIN GESETZ?**

Der zweite lose Faden ist, dass die Einführung wieder **schön langsam und schrittweise** vonstatten geht. " Der Grüne Knopf umfasst zu Beginn noch nicht die gesamte Lieferkette. Zum Start prüft das Siegel die Produktionsstufen „Zuschneiden und Nähen" sowie „Bleichen und Färben". Die sozialen und ökologischen Herausforderungen sind hier besonders groß. Weben und Spinnen sind bis heute nicht verpflichtend abgedeckt. Seit dem Standard 2.0 gibt es nur freiwillige Anforderungen an die Fasern (Stand Dezember 2025). (Quelle)

(Quelle: https://www.bundesregierung.de/breg-de/service/archiv-bundesregierung/gruener-knopf-1665188)

> Vertiefung · **Der Grüne Knopf: Was er prüft und was nicht**
>
> Der Grüne Knopf ist ein staatliches Siegel. Siegelgeber ist das Entwicklungsministerium, geprüft wird von akkreditierten Stellen. Er prüft das Unternehmen und das Produkt. Beim Produkt sind aber nur zwei Schritte Pflicht: Zuschneiden und Nähen sowie Bleichen und Färben.
>
> Mit dem Standard 2.0 kamen nur freiwillige Anforderungen an Fasern dazu. Die Garn- und Stoffherstellung ist weiterhin nicht verpflichtend abgedeckt. Seit 2019 wurden über 450 Millionen Produkte mit dem Siegel verkauft.
>
> Quellen: Grüner Knopf 2.0 · TextilWirtschaft, 21.09.2025

> Vertiefung · **Der Grüne Knopf nach sechs Jahren**
>
> Seit 2019 wurden über 450 Millionen Produkte mit dem Grünen Knopf verkauft. Pflicht sind beim Produkt aber weiterhin nur Nähen und Zuschneiden sowie Bleichen und Färben. Weben, Spinnen und Baumwollanbau sind nicht verpflichtend geprüft.
>
> Quellen: Grüner Knopf 2.0 · TextilWirtschaft, 21.09.2025

Weitere Organisationen, die sich für faire Textilien einsetzen

Website Fair Wear Foundation / Wikipedia-Artikel zur FWF

Website Der Textildialog (früher Bündnis für nachhaltige Textilien) / Wiki-Artikel dazu

Die vegan-fair-fashion Bloggerin Justine Siegler und Alex Niederhofer haben das nachhaltige Label Too Cool For Cruel gegründet und geben in Ihrem Blog viele Tipps für vegan-fair-fashion. Definitiv fair & bio ☐

Noch ein **Tipp** zum Thema: **Second Hand** kaufen – z.B. bei Vinted (früher Kleiderkreisel). Bei einer Kleidertauschparty bringt jeder mit, was er nicht mehr braucht – was übrig ist, geht in den Second Hand Shop oder zu FairWertung.

Fast Fashion: Neue EU-Regeln gegen Billigkleidung

Wir kaufen so viel Kleidung wie nie. Die EU reagiert mit mehreren Gesetzen.

- 2022 kaufte jede Person in der EU im Schnitt 19 kg Kleidung, Schuhe und Heimtextilien. 2019 waren es noch 17 kg. (Europäische Umweltagentur, 26.03.2025)
- Hersteller müssen künftig für die Entsorgung ihrer Textilien zahlen. Die Staaten sollen

dabei Fast und Ultra-Fast Fashion stärker belasten können. (Europäisches Parlament, 09.09.2025)

- Seit 01.07.2026 erhebt die EU 3 Euro Zoll pro Warenart auf kleine Pakete unter 150 Euro. Das trifft vor allem Billigplattformen; 91 % dieser Pakete kommen aus China. (Rat der EU, 11.02.2026)

Zwölf Jahre nach Rana Plaza

2013 stürzte in Bangladesch die Textilfabrik Rana Plaza ein. Danach entstand ein verbindliches Abkommen für sichere Fabriken.

- Beim Einsturz starben mehr als 1.130 Näher/innen. Die Gerichtsverfahren kommen kaum voran. (Business & Human Rights Resource Centre, 29.04.2)
- Den International Accord haben inzwischen 300 Marken unterschrieben. Er ist rechtlich bindend und gilt für über 2.000 Fabriken in Bangladesch und Pakistan. (International Accord, 09.09.2026)

> **Vertiefung · Textilmüll in Europa**
>
> In der EU fallen jedes Jahr 12,6 Millionen Tonnen Textilabfall an. 85 % der Textilien aus Haushalten wurden nicht getrennt gesammelt. Textilien liegen bei den Umwelt- und Klimabelastungen unseres Konsums auf Platz fünf.
>
> Deshalb gilt seit Oktober 2025 eine geänderte Abfallrichtlinie. Sie verpflichtet Hersteller, für Sammlung und Recycling zu zahlen.
>
> Quellen: Europäische Umweltagentur, 26.03.2025 · EU-Kommission

> **Vertiefung · Rana Plaza: Was geblieben ist**
>
> Beim Einsturz der Fabrik Rana Plaza 2013 starben mehr als 1.130 Näher/innen. Danach entstand ein verbindliches Abkommen zwischen Marken und Gewerkschaften. Es wurde 2023 verlängert und gilt auch für Pakistan.
>
> Doch zwölf Jahre später stocken die Prozesse gegen die Verantwortlichen. Gefährliche Fabriken arbeiten trotz wiederholter Verstöße weiter. Das zeigt: Abkommen helfen, ersetzen aber keine starke Aufsicht.
>
> Quellen: Business & Human Rights Resource Centre, 29.04.2 · International Accord, 09.09.2026

> **Vertiefung · Billigpakete aus Fernost: 3 Euro Zoll**
>
> Bisher waren Pakete unter 150 Euro zollfrei. Davon profitierten vor allem Billigplattformen; 91 % dieser Pakete kommen aus China. Seit 01.07.2026 erhebt die EU 3 Euro je Warenart im Paket.
>
> Ein Beispiel der EU: Eine Seidenbluse und zwei Wollblusen kosten 6 Euro Zoll, weil es zwei Warenarten sind. Die Regel gilt zunächst bis 2028.
>
> Quellen: Rat der EU, 11.02.2026 · Rat der EU, 12.12.2025

Smartphones

Foxconn ist der mit Abstand größte Elektronikhersteller weltweit, mit mehr als einer Million Angestellten. Zusammen mit den wenig bekannten Herstellern Pegatron, Flextronics, Jabil Circuit, Sanmina und Celestina kontrolliert der Konzern ungefähr 80 % der Markenprodukte im Elektronikbereich. Obwohl diese Unternehmen die Elektrogeräte

herstellen, bleiben sie im Normalfall weitgehend unsichtbar hinter den Markennamen, unter denen sie ihre Produkte verkaufen. Erst durch die öffentliche Berichterstattung über die Zustände bei Foxconn sowie die zunehmende zivilgesellschaftliche Kritik daran wurden sie etwas bekannter und die Arbeitsbedingungen in ihren Fabriken teilweise ›verbessert‹. Beispielsweise wurden die monatlichen Basislöhne bei Foxconn in den vergangenen Jahren von 135 auf 285 Euro angehoben, die Wochenarbeitszeit auf 60 Stunden begrenzt und in den fabrikeigenen Unterkünften 8-Bett-Zimmer als Norm eingeführt. Aufgrund der damit gestiegenen Lohn- und Produktionskosten beauftragte Apple dann allerdings den günstigeren Konkurrenten Pegatron. Eine Untersuchung aus dem Jahr 2015 zeigt, dass in den Fabriken dieses Konzerns mehr als 60 Wochenstunden Arbeit üblich sind und über die Hälfte der Arbeiter*innen monatlich 90 oder mehr Überstunden leistet. Der Großteil der (vorrangig weiblichen) Belegschaft gibt an, ›freiwillig‹ Überstunden zu machen, weil der Basislohn nicht für die lokalen Lebenshaltungskosten ausreicht. Von Apples Verkaufserlösen in Milliardenhöhe gehen nicht einmal 5 % an die Arbeiter*innen, die das Produkt herstellen. Apple ist damit freilich nicht allein. Keiner der großen Elektronikkonzerne (zum Beispiel Microsoft, Samsung, Sony) garantiert den Arbeiter*innen in ihrer Wertschöpfungskette einen existenzsichernden Lohn. Das ist auch deshalb möglich, weil Arbeitsrechte wie die Organisierungs- und Verhandlungsfreiheit der Gewerkschaften nicht einmal dann respektiert werden, wenn sie formal bestehen.“ Quelle: https://aufkostenanderer.org/wp-content/uploads/2017/06/3-digitalisierung.pdf

Dein Recht auf Reparatur

Ein langes Handyleben ist das Fairste, was Du tun kannst. Neue Gesetze helfen dabei.

- Seit 20.06.2025 müssen Hersteller Ersatzteile für Smartphones mindestens 7 Jahre nach Verkaufsende anbieten. Updates gibt es mindestens 5 Jahre. Ein Etikett zeigt die Reparaturnote A bis E. (EU-Kommission, 20.06.2025)
- Der Bundestag hat am 25.06.2026 das Recht auf Reparatur beschlossen. Lässt Du ein Gerät in der Gewährleistung reparieren, verlängert sie sich um 12 Monate. Hersteller müssen auch danach reparieren. (Deutscher Bundestag, KW 26/2026)

> Vertiefung · **Smartphones: länger nutzen ist der größte Hebel**
>
> Seit Juni 2025 müssen Smartphones in der EU länger halten. Der Akku muss nach 800 Ladezyklen noch 80 % Leistung haben. Ersatzteile gibt es 7 Jahre, Updates 5 Jahre. Ein Etikett zeigt die Reparaturnote.
>
> Wer sein Gerät länger nutzt, braucht seltener neue Rohstoffe wie Kobalt. Dessen Abbau im Kongo ist mit Kinderarbeit verbunden (siehe Video).
>
> Quellen: EU-Kommission, 20.06.2025

Sklaverei

Wie? Sklaverei? Das gibt´s doch überhaupt nicht mehr! Dann schau doch mal auf slaveryfootprint.org☐

https://www.youtube.com/watch?v=x8i5qjTwCAg

> Vertiefung · **Moderne Sklaverei: die Zahlen**

> Die ILO schätzt: 2021 lebten 50 Millionen Menschen in moderner Sklaverei. 28 Millionen mussten Zwangsarbeit leisten, 22 Millionen lebten in einer Zwangsehe. Das sind 10 Millionen mehr als 2016. 86 % der Zwangsarbeit findet in der Privatwirtschaft statt.
>
> Die EU verbietet ab dem 14.12.2027 Produkte aus Zwangsarbeit. Sie dürfen dann weder verkauft noch ausgeführt werden. Zudem arbeiten weltweit 138 Millionen Kinder, 54 Millionen davon in gefährlicher Arbeit.
>
> Quellen: ILO · GTAI · ILO

Sharing Economy - sozial und nachhaltig?

Wie schon der Name sagt, steht hier – zumindest vermeintlich – das Teilen im Vordergrund: Beispielsweise bieten Menschen online Mitfahrgelegenheiten an oder sie vermitteln ihre Couch per Internetplattform als Schlafplatz. Diese Formen des Teilens erfreuen sich großer Beliebtheit und schaffen bei vielen Teilnehmenden ein Gefühl von Gemeinschaft und Sinn. Und tatsächlich ist es – gerade auch ökologisch gesehen – überaus sinnvoll, Güter zu teilen und ihre Nutzung mittels digitaler Medien effizienter zu organisieren. Die Rhetorik des Teilens wird allerdings auch von vielen rein profitorientierten Internet-Plattformen verwendet, um ihr Geschäft voranzutreiben, das mit Teilen und Kooperation nur sehr bedingt zu tun hat. Einnahmen machen diese Plattformen mit Betreiber- beziehungsweise Maklergebühren sowie dem Verkauf von Werbung und Daten (siehe oben). Gegenüber nicht webbasierten Anbietern haben sie erhebliche Vorteile: Durch ihren globalen Aktionsradius können sie Gewinne weltweit abschöpfen und dabei auch von den erwähnten Netzwerkeffekten profitieren. Nicht selten haben sie in kurzer Zeit gesamte Branchen auf den Kopf gestellt, etwa AirBnB die Tourismus- oder Uber die Taxibranche. Zudem können sie sehr flexibel auf Entwicklungen und Verhältnisse vor Ort reagieren, weil sie so gut wie keine eigene physische Infrastruktur haben und benötigen. Sie arbeiten mit Ressourcen und Leistungen, die andere ihnen – und zwar größtenteils unentgeltlich – zur Verfügung stellen. Sie nutzen unsere Daten, sie nutzen unsere Autos, unsere Wohnungen, unsere Arbeitskraft und vor allem unsere Zeit. Das Teilen ist in der Sharing-Economy heute also vor allem einseitig… Hinzu kommt, dass sich diese Unternehmen häufig in neuen, bislang nicht regulierten Bereichen entwickeln. Quelle: https://aufkostenanderer.org/wp-content/uploads/2017/06/3-digitalisierung.pdf

Besonders drastisch lassen sich die oben genannten Effekte des Einsammelns von Gewinnen durch Maklerdienste bei Lieferando, HRS, Booking.com, Taxi-Apps usw. zeigen: Sie dominieren den Markt z.T. bereits in einem solchen Umfang, dass Pizzadienste, Hotels, Taxis usw. MITMACHEN UND einen Teil ihres Gewinns ABGEBEN müssen – und zwar in einem im Vergleich zum Anteil an der Leistungserbringung überproportional großen Umfang.

> Vertiefung · **Plattformarbeit: neue Rechte ab Dezember 2026**
>
> Über 28 Millionen Menschen in der EU arbeiten über Plattformen, etwa als Fahrer/innen oder Kuriere. Die EU-Richtlinie 2024/2831 sagt: Steuert eine Plattform die Arbeit, wird ein Arbeitsverhältnis vermutet. Dann gelten Rechte wie Mindestlohn und Urlaub.
>
> Auch Algorithmen, die Arbeit verteilen oder bewerten, bekommen Regeln. Die Staaten müssen das bis 02.12.2026 umsetzen. Ein deutsches Umsetzungsgesetz habe ich nicht gefunden.
>
> Quellen: Rat der EU

Teil 3 von 6

Ziele für ein faires Wirtschaften

Menschenwürdige Arbeit und nachhaltiger Konsum sind zwei der 17 Ziele der Vereinten Nationen. Wo die Welt dabei steht.

Ziele für ein nachhaltiges und faires Wirtschaftssystem

Dauerhaftes, breitenwirksames und nachhaltiges Wirtschaftswachstum, produktive Vollbeschäftigung und menschenwürdige Arbeit für alle fördern

8.1 Ein Pro-Kopf-Wirtschaftswachstum entsprechend den nationalen Gegebenheiten und insbesondere ein jährliches Wachstum des Bruttoinlandsprodukts von mindestens 7 Prozent in den am wenigsten entwickelten Ländern aufrechterhalten

8.2 Eine höhere wirtschaftliche Produktivität durch Diversifizierung, technologische Modernisierung und Innovation erreichen, einschließlich durch Konzentration auf mit hoher Wertschöpfung verbundene und arbeitsintensive Sektoren
8.3 Entwicklungsorientierte Politiken fördern, die produktive Tätigkeiten, die Schaffung menschenwürdiger Arbeitsplätze, Unternehmertum, Kreativität und Innovation unterstützen, und die Formalisierung und das **Wachstum von Kleinst-, Klein- und Mittelunternehmen** unter anderem durch den Zugang zu Finanzdienstleistungen begünstigen
8.4 Bis 2030 die weltweite Ressourceneffizienz in Konsum und Produktion Schritt für Schritt verbessern und die **Entkopplung von Wirtschaftswachstum und Umweltzerstörung** anstreben, im Einklang mit dem Zehnjahres-Programmrahmen für nachhaltige Konsum- und Produktionsmuster, wobei die entwickelten Länder die Führung übernehmen
8.5 Bis 2030 produktive Vollbeschäftigung und menschenwürdige Arbeit für alle Frauen und Männer, einschließlich junger Menschen und Menschen mit Behinderungen, sowie gleiches Entgelt für gleichwertige Arbeit erreichen
8.6 Bis 2020 den Anteil junger Menschen, die ohne Beschäftigung sind und keine Schul- oder Berufsausbildung durchlaufen, erheblich verringern
8.7 Sofortige und wirksame Maßnahmen ergreifen, um **Zwangsarbeit abzuschaffen**, moderne Sklaverei und Menschenhandel zu beenden und das Verbot und die Beseitigung der schlimmsten Formen der Kinderarbeit, einschließlich der Einziehung und des Einsatzes von Kindersoldaten, sicherstellen und bis 2025 jeder Form von Kinderarbeit ein Ende setzen
8.8 Die Arbeitsrechte schützen und sichere Arbeitsumgebungen für alle Arbeitnehmer, einschließlich der Wanderarbeitnehmer, insbesondere der Wanderarbeitnehmerinnen, und der Menschen in prekären Beschäftigungsverhältnissen, fördern
8.9 Bis 2030 Politiken zur Förderung eines nachhaltigen Tourismus erarbeiten und umsetzen, der Arbeitsplätze schafft und die lokale Kultur und lokale Produkte fördert
8.10 Die Kapazitäten der nationalen Finanzinstitutionen stärken, um den Zugang zu Bank-, Versicherungs- und Finanzdienstleistungen für alle zu begünstigen und zu erweitern
8.a Die im Rahmen der Handelshilfe gewährte Unterstützung für die Entwicklungsländer

und insbesondere die am wenigsten entwickelten Länder erhöhen, unter anderem durch den Erweiterten integrierten Rahmenplan für handelsbezogene technische Hilfe für die am wenigsten entwickelten Länder
8.b Bis 2020 eine globale Strategie für Jugendbeschäftigung erarbeiten und auf den Weg bringen und den Globalen Beschäftigungspakt der Internationalen Arbeitsorganisation umsetzen

Nachhaltige Konsum- und Produktionsmuster sicherstellen

12.1 Den Zehnjahres-Programmrahmen für nachhaltige Konsum- und Produktionsmuster umsetzen, wobei alle Länder, an der Spitze die entwickelten Länder, Maßnahmen ergreifen, unter Berücksichtigung des Entwicklungsstands und der Kapazitäten der Entwicklungsländer
12.2 Bis 2030 die nachhaltige Bewirtschaftung und effiziente Nutzung der natürlichen Ressourcen erreichen
12.3 Bis 2030 die **weltweite Nahrungsmittelverschwendung pro Kopf auf Einzelhandels- und Verbraucherebene halbieren** und die entlang der Produktions- und Lieferkette entstehenden Nahrungsmittelverluste einschließlich Nachernteverlusten verringern

12.4 Bis 2020 einen umweltverträglichen Umgang mit Chemikalien und allen Abfällen während ihres gesamten Lebenszyklus in Übereinstimmung mit den vereinbarten internationalen Rahmenregelungen erreichen und ihre Freisetzung in Luft, Wasser und Boden erheblich verringern, um ihre nachteiligen Auswirkungen auf die menschliche Gesundheit und die Umwelt auf ein Mindestmaß zu beschränken
12.5 Bis 2030 das **Abfallaufkommen durch Vermeidung, Verminderung, Wiederverwertung und Wiederverwendung deutlich verringern**
12.6 Die Unternehmen, insbesondere große und transnationale Unternehmen, dazu ermutigen, nachhaltige Verfahren einzuführen und in ihre Berichterstattung Nachhaltigkeitsinformationen aufzunehmen
12.7 In der öffentlichen Beschaffung nachhaltige Verfahren fördern, im Einklang mit den nationalen Politiken und Prioritäten
12.8 Bis 2030 sicherstellen, **dass die Menschen überall über einschlägige Informationen und das Bewusstsein für nachhaltige Entwicklung und eine Lebensweise in Harmonie mit der Natur verfügen**
12.a Die Entwicklungsländer bei der Stärkung ihrer wissenschaftlichen und technologischen Kapazitäten im Hinblick auf den Übergang zu nachhaltigeren Konsum- und Produktionsmustern unterstützen
12.b Instrumente zur Beobachtung der Auswirkungen eines nachhaltigen Tourismus, der Arbeitsplätze schafft und die lokale Kultur und lokale Produkte fördert, auf die nachhaltige Entwicklung entwickeln und anwenden 12.c Die ineffiziente Subventionierung fossiler Brennstoffe, die zu verschwenderischem Verbrauch verleitet, durch Beseitigung von Marktverzerrungen entsprechend den nationalen Gegebenheiten rationalisieren, unter anderem durch eine Umstrukturierung der Besteuerung und die allmähliche **Abschaffung dieser schädlichen Subventionen**, um ihren Umweltauswirkungen Rechnung zu tragen, wobei die besonderen Bedürfnisse und Gegebenheiten der Entwicklungsländer in vollem Umfang berücksichtigt und die möglichen nachteiligen Auswirkungen auf ihre Entwicklung in einer die Armen und die betroffenen Gemeinwesen

> schützenden Weise so gering wie möglich gehalten werden

Die Gemeinwohl-Bilanz bietet also die Möglichkeit, die Erreichung von SDGs auf der Ebene von Unternehmen und Gemeinden zu messen und zielführende Organisationsentwicklungsprozesse zu initiieren und nachzuhalten. Daher werden wir im Folgenden die Gemeinwohl-Ökonomie ausführlicher vorstellen.

> Vertiefung · **Wer die Last trägt**
>
> Eine Studie in Nature (2025) verbindet Umwelt und soziale Not. Die reichsten 20 % der Länder, mit 15 % der Menschen, verursachen über 40 % der Überlastung der Erde. Die ärmsten 40 % der Länder tragen über 60 % des weltweiten Mangels an Grundbedürfnissen.
>
> Das zeigt: Fairness und Nachhaltigkeit hängen zusammen. Ein faires Wirtschaftssystem muss Verbrauch im Norden senken und Versorgung im Süden verbessern.
>
> Quellen: Fanning & Raworth 2025, Nature 646

Vertiefungskapitel

Kann der Kapitalismus nachhaltig werden?

Die zentrale Frage: Kann das kapitalistische Wirtschaftssystem mit seiner heutigen Wachstumsorientierung so umgebaut werden, dass eine nachhaltige Wirtschaft möglich wird – mit gesicherten Lebensgrundlagen und Mindeststandards von Fairness und Gerechtigkeit? Oder braucht es ein grundlegend anderes Wirtschaftssystem?

Ich glaube nicht, dass der Kapitalismus in seiner heutigen Form mit nachhaltigem Wirtschaften vereinbar ist. Das Gemeinwohl ist nicht das Ziel dieses Systems, sondern bestenfalls eine Nebenwirkung – es muss ihm von außen, durch Gesetze, abgerungen werden. Und eine Wirtschaft, die immer mehr Rohstoffe und Energie verbraucht, kann auf einem endlichen Planeten nicht dauerhaft wachsen.

Kurz zusammengefasst:

- Heutiger Kapitalismus ist vor allem **Finanzmarktkapitalismus**: Unternehmen richten sich am Börsenwert aus, große Fonds sind die neuen Eigentümer, und ein großer Teil der Gewinne fließt in Aktienrückkäufe und Dividenden.
- Die Natur steht nicht in der Rechnung: Allein fossile Energie verursacht laut IWF jedes Jahr rund 7 Billionen Dollar an Kosten, die niemand im Preis bezahlt.
- Gesetze wirken – Deutschland hat sein CO2 seit 1990 fast halbiert. Aber kein Land der Welt verbindet bisher ein gutes Leben für alle mit einem Verbrauch, den der Planet tragen kann.
- Wirtschaftswachstum lässt sich teilweise vom CO2 lösen, aber viel zu langsam – und bei den Rohstoffen weltweit gar nicht.
- Alternativen wie Genossenschaften, Gemeinwohl-Ökonomie, Donut-Ökonomie oder Verantwortungseigentum funktionieren im Kleinen. Im großen Maßstab hatten sie kaum eine Chance, sich zu bewähren.
- Unsere Antwort: Ein bloß „grüner“ Kapitalismus reicht nicht. Nötig ist ein Umbau, der

Wachstum des Verbrauchs beendet, die Naturkosten in die Preise holt, Eigentum wieder an Verantwortung bindet und Gemeinwohl-Unternehmen den Weg frei macht.

In diesem Kapitel:

- Was Kapitalismus heute ist
- Warum er so nicht nachhaltig sein kann
- Was dagegen spricht – und was davon trägt
- Wachstum: Warum Mengenwachstum an Grenzen stößt
- Alternativen nach gleichem Maßstab
- Grenzen der Betrachtung
- Unsere Antwort auf die zentrale Frage

Was Kapitalismus heute ist

Kapitalismus heißt: Produktionsmittel – Fabriken, Maschinen, Land, Daten – sind Privateigentum, und sie werden eingesetzt, damit sich das eingesetzte Kapital vermehrt. Märkte verbinden das Ganze. Heute hat dieses System eine besondere Form angenommen.

Der Leitsatz: Milton Friedman schrieb am 13. September 1970 im New York Times Magazine, die einzige soziale Verantwortung eines Unternehmens sei es, seine Gewinne zu steigern – solange es sich an die „Spielregeln" hält. Ein Manager sei Angestellter der Eigentümer und solle so viel Geld wie möglich verdienen, dabei aber die Gesetze und die „ethischen Gepflogenheiten" der Gesellschaft einhalten. Dieser Text gilt als Ausgangspunkt der Shareholder-Value-Lehre. (Friedman, NYT Magazine 13.09.1970)

Finanzmarktkapitalismus: Der Soziologe Paul Windolf prägte 2005 dafür den Begriff „Finanzmarkt-Kapitalismus": Große Fonds und andere institutionelle Anleger drängen als „neue Eigentümer" die Unternehmen, sich am Börsenwert auszurichten. Finanzmärkte, Finanzmotive und Finanzakteure werden in der ganzen Wirtschaft immer wichtiger. (Windolf (Hrsg.): Finanzmarkt-Kapitalismus, 2005)

- **Finanzvermögen:** Banken und andere Finanzinstitute in 29 Ländern, die über 90 Prozent der Weltwirtschaft abdecken, verwalteten Ende 2024 rund 500 Billionen US-Dollar – gut viermal so viel, wie die ganze Welt in einem Jahr erwirtschaftet (grob 110 bis 120 Billionen). Gut die Hälfte davon (256,8 Billionen) liegt bei Fonds, Versicherern und anderen Nichtbanken; dieser Teil wuchs 2024 um 9,4 Prozent. (FSB, Nonbank Financial Intermediation 2025)
- **Derivate:** Der Nominalwert aller außerbörslich gehandelten Derivate lag Ende Juni 2025 bei rund 846 Billionen US-Dollar, 79 Prozent davon Zinsderivate. Diese Riesenzahl ist nur die Bezugsgröße der Verträge; ihr tatsächlicher Marktwert lag bei 21,8 Billionen Dollar. (BIZ, OTC-Derivate Juni 2025)
- **Aktienrückkäufe:** Die 500 größten US-Börsenunternehmen kauften in den zwölf Monaten bis September 2025 eigene Aktien für den Rekordwert von 1,02 Billionen Dollar zurück und zahlten 665 Milliarden Dividenden – zusammen rund 78 Prozent ihrer operativen Gewinne. Anfang der 1980er-Jahre gaben große US-Firmen weniger als 5 Prozent ihres Gewinns für Rückkäufe aus, 2010–2012 waren es 39 Prozent; möglich machte das unter anderem eine Regel der US-Börsenaufsicht von 1982. (S&P Dow Jones Indices, 18.12.2025 · Lazonick 2014)
- **Konzentration bei den Eigentümern:** Die drei Indexfonds-Riesen BlackRock, Vanguard und State Street sind zusammen der größte Einzelaktionär in 88 Prozent der

S&P-500-Unternehmen (Stand der Studie 2017). (Fichtner u. a. 2017)

- **Haftung:** Für die Schulden einer AG oder GmbH haftet nur das Gesellschaftsvermögen; Aktionär/innen verlieren höchstens ihre Einlage. Das gilt aber genauso für Genossenschaften – es ist kein Sondermerkmal des Kapitalismus. Vorstände haften für Pflichtverletzungen. Und das Grundgesetz sagt: „Eigentum verpflichtet." (§ 1 AktG · § 13 GmbHG · § 2 GenG · § 93 AktG · Art. 14 GG)
- **Naturkosten ohne Preis:** Landwirtschaft, Fischerei, Bergbau, Öl, Gas und Energie verbrauchen laut einer Studie für die TEEB-Koalition Natur im Wert von 7,3 Billionen Dollar im Jahr, ohne dafür zu zahlen – keiner der 20 Wirtschaftszweige mit den größten Schäden wäre profitabel, wenn er diese Kosten tragen müsste (grobe Schätzung von 2013). Der IWF beziffert die Subventionen für fossile Brennstoffe 2022 auf 7 Billionen Dollar; nur 1,3 Billionen davon sind direkte Zuschüsse, der Rest sind Umwelt- und Gesundheitskosten, die nicht im Preis stecken. (Trucost/TEEB 2013 (Mongabay) · IWF, 24.08.2023)

Für die zentrale Frage heißt das: Der heutige Kapitalismus belohnt vor allem, was den Börsenwert hebt. Was der Natur und den Menschen dabei geschieht, taucht in der Rechnung nur auf, wenn Gesetze es hineinzwingen. Wer das System nachhaltig machen will, muss genau hier ansetzen: bei den Preisen, beim Eigentum und bei der Macht der Finanzmärkte.

Warum er so nicht nachhaltig sein kann

Das Gemeinwohl ist nicht das Ziel des Systems, sondern bestenfalls eine Nebenwirkung. Selbst Milton Friedman verlangte, dass sich Unternehmen an Gesetze und an die ethischen Gepflogenheiten der Gesellschaft halten, und unser Grundgesetz bindet Eigentum ausdrücklich an das Gemeinwohl. Aber im Unternehmen selbst ist das Gemeinwohl nicht als Ziel verankert – es muss von außen durch Regeln erzwungen werden, und diese Regeln sind lückenhaft. Allein die unbezahlten Kosten der fossilen Energie liegen bei rund 7 Billionen Dollar im Jahr. (Friedman, NYT Magazine 13.09.1970 · Art. 14 GG · IWF, 24.08.2023)

Eigentum und Verantwortung haben sich auseinanderentwickelt. Wenn wenige Indexfonds die größten Aktionäre fast aller großen Konzerne sind und Millionen Anleger/innen ihre Aktien nur über Fonds halten, fühlt sich kaum ein Eigentümer für das konkrete Unternehmen verantwortlich. Die Folgen für Natur und Dritte trägt die Allgemeinheit. (Fichtner u. a. 2017)

Mit Derivaten wird in riesigem Umfang auf Zinsen, Währungen und Preise gewettet. Ein Teil davon dient der Absicherung; gefährlich sind die Spekulation und die Ansteckung in Krisen – das hat die Finanzkrise 2007 bis 2009 gezeigt. (BIZ, OTC-Derivate Juni 2025)

Wachstumszwang? [Umstritten] Der Schweizer Ökonom Hans Christoph Binswanger argumentierte: Unternehmen müssen Kapital vorschießen und brauchen Gewinne, die größer sind als ihr Risiko. Gesamtwirtschaftlich entstehen Gewinne nur, wenn ständig neues Geld über Kredite zufließt – Wachstum werde so zu einem „Perpetuum mobile". Binswanger hielt diesen Drang für nicht abschaffbar und wollte ihn durch Reformen von Geld und Kredit auf ein ökologisch tragbares Maß begrenzen. Ob Zins und Kreditgeld wirklich Wachstum erzwingen, ist in der Forschung umstritten (siehe nächster Abschnitt). (Binswanger, APuZ 2009)

Ungleichheit: Die reichsten 10 Prozent der Weltbevölkerung besitzen drei Viertel des weltweiten Vermögens, die ärmere Hälfte nur 2 Prozent. Die reichsten 0,001 Prozent – rund 56.000 Menschen – haben dreimal so viel wie die ärmere Hälfte der Menschheit zusammen. (World Inequality Report 2026)

Kurzfristdenken: In einer Befragung von 401 US-Finanzvorständ/innen sagten 78 Prozent, sie würden wirtschaftlichen Wert opfern, um glatte Gewinnzahlen zu zeigen; 55 Prozent würden auf ein lohnendes Projekt verzichten, um die Gewinnerwartung des laufenden Quartals nicht zu verfehlen. Das sind Selbstauskünfte – aber ein deutliches Zeichen für den Druck des Kapitalmarkts. (Graham, Harvey, Rajgopal 2005)

Lobbymacht: Im Lobbyregister des Bundestags standen Ende 2024 5.973 Interessenvertretungen mit 26.998 Personen. Gemeldet wurden für 2024 rund 911 Millionen Euro Ausgaben – laut Bundestag dürfte die wahre Summe höher liegen. Darunter sind nicht nur Unternehmen, sondern auch Verbände, Gewerkschaften und Umweltgruppen; das Geld und die Leute sitzen aber vor allem bei der Wirtschaft. (Deutscher Bundestag, hib 131/2025)

Kein Land schafft es: Eine Studie in Nature Sustainability verglich rund 150 Länder. Kein einziges deckt die Grundbedürfnisse seiner Bevölkerung mit einem Verbrauch, den der Planet für alle tragen könnte. Ernährung, Sanitärversorgung, Strom und das Ende extremer Armut wären für alle innerhalb der Grenzen möglich – höhere Ziele wie große Lebenszufriedenheit bräuchten beim heutigen Wirtschaften aber das Zwei- bis Sechsfache des tragbaren Verbrauchs. Die Autor/innen setzen auf Genügsamkeit und Gerechtigkeit. (O'Neill u. a. 2018, Nature Sustainability)

Für die zentrale Frage heißt das: Die Kritik trifft den Kern: Das System hat keinen eingebauten Grund, Natur zu schonen oder gerecht zu verteilen, und es erzeugt die Macht, die Regeln zu seinen Gunsten zu beeinflussen. Ein Umbau innerhalb des Systems müsste also gegen seine eigene Logik durchgesetzt werden – das ist möglich, aber schwer und immer wieder umkehrbar.

Was dagegen spricht - und was davon trägt

Wer eine starke These vertritt, muss die stärksten Gegenargumente kennen. Hier sind sie – mit dem, was davon hält.

Zins und Kredit erzwingen nicht zwingend Wachstum. [Umstritten] Tim Jackson und Peter Victor – selbst Wachstumskritiker – zeigten 2015 in einem Rechenmodell: Weder Geldschöpfung durch Kredite noch Zinsen erzeugen für sich allein einen Wachstumszwang; ein Übergang in eine Wirtschaft ohne Wachstum sei ohne Zusammenbruch möglich. Richters und Siemoneit kamen 2017 zum gleichen Ergebnis, wenn genug aus Vermögen konsumiert wird. Die Debatte ist nicht zu Ende – Binswangers These ist umstritten, nicht bewiesen. (Jackson, Victor 2015 · Richters, Siemoneit 2017)

Was davon trägt: Wahrscheinlich gibt es keinen Zwang aus dem Geldsystem, wohl aber eine *Wachstumsabhängigkeit*: Renten, Gesundheitssystem, Arbeitsplätze, Staatsfinanzen und Renditeerwartungen sind heute darauf gebaut, dass die Wirtschaft wächst. Diese Abhängigkeit kann man umbauen – das ist eine politische Aufgabe, kein Naturgesetz.

Aktienrückkäufe: Das Geld verschwindet nicht. Jesse Fried und Charles Wang (Harvard) rechnen vor: Die S&P-500-Firmen schütteten 2007–2016 zwar 96 Prozent ihres Gewinns aus, zieht man neu ausgegebene Aktien ab, waren es netto nur rund 50 Prozent. Das Geld fließe zu anderen, oft kleineren Firmen, die es investieren. Die Kritik am Kurzfristdenken bleibt richtig, ist aber weniger eindeutig als oft dargestellt. (Fried, Wang 2018)

Märkte haben Armut verringert. Der Anteil der Menschen in extremer Armut sank laut Weltbank von 36 Prozent (1990) auf 10 Prozent (2015). Seit der Corona-Pandemie stockt der

Fortschritt aber, und fast die Hälfte der Menschheit lebt weiter von weniger als 6,85 Dollar am Tag – deren Zahl hat sich wegen des Bevölkerungswachstums seit 1990 kaum verändert. (Weltbank: Poverty and Shared Prosperity 2018 · Weltbank, 15.10.2024)

Marktwirtschaft ist nicht gleich Kapitalismus. Märkte gibt es auch dort, wo Unternehmen ihren Beschäftigten, Kund/innen oder einer Stiftung gehören. Genossenschaften sollen laut Gesetz ihre Mitglieder fördern, nicht Kapital vermehren, und Stiftungsunternehmen wie Bosch geben Gewinne an gemeinnützige Zwecke. Wer den Kapitalismus kritisiert, muss deshalb nicht den Markt abschaffen. (§ 1 GenG · Bosch, Geschäftsbericht 2024)

Gesetze wirken. In Deutschland sanken die Treibhausgase 2024 auf rund 650 Millionen Tonnen; der CO2-Ausstoß lag 45,6 Prozent unter 1990. Der Weltklimarat nennt mindestens 18 Länder, deren Emissionen über mehr als zehn Jahre gesunken sind – auch durch Politik. (Umweltbundesamt, 15.01.2026 · IPCC AR6 WGIII, SPM B.3.5)

Für die zentrale Frage heißt das: Die Gegenargumente zeigen: Kapitalismus ist kein Naturgesetz, und Regeln können ihn in eine andere Richtung lenken. Sie zeigen aber nicht, dass das schnell genug und dauerhaft gelingt. Armut ist gesunken, während die Naturzerstörung zugenommen hat – der Erfolg der Vergangenheit wurde zum großen Teil auf Kosten der Lebensgrundlagen erkauft.

Wachstum: Warum Mengenwachstum an Grenzen stößt

Die Wachstumslogik kann nicht funktionieren, weil sie exponentiell wirkt. Dauerhaftes Wachstum des Rohstoff- und Energieverbrauchs ist auf einem endlichen Planeten unmöglich, und eine ausreichend schnelle Entkopplung ist nicht in Sicht. Qualitatives Wachstum – besser statt mehr – ist dagegen möglich.

Die Rechnung: Bei 1 Prozent Wachstum pro Jahr verdoppelt sich die Wirtschaft in rund 70 Jahren, bei 2 Prozent in 35 Jahren, bei 3 Prozent in gut 23 Jahren. Nach 100 Jahren ist sie bei 2 Prozent 7-mal so groß, bei 3 Prozent 19-mal; nach 200 Jahren bei 2 Prozent 52-mal, bei 3 Prozent rund 370-mal. Faustregel: 70 geteilt durch die Wachstumsrate ergibt die Verdopplungszeit in Jahren.

Wachstum pro Jahr	verdoppelt in	nach 100 Jahren	nach 200 Jahren
1 %	70 Jahren	2,7-mal	7,3-mal
2 %	35 Jahren	7-mal	52-mal
3 %	23 Jahren	19-mal	370-mal

Rohstoffe: keine Entkopplung. Die Entnahme natürlicher Rohstoffe hat sich seit 1970 verdreifacht, von 30 auf 106 Milliarden Tonnen. [Prognose] Ohne Gegensteuern steigt sie bis 2060 um weitere 60 Prozent. Abbau und Verarbeitung verursachen über die Hälfte der Treibhausgase und rund 90 Prozent des Artenverlusts durch Landnutzung und der Wasserknappheit. Menschen in reichen Ländern verbrauchen sechsmal so viel Material wie in armen. (UNEP, Global Resources Outlook 2024)

CO2: Entkopplung ja, aber viel zu langsam. Ein Team um Helmut Haberl wertete 835 Fachartikel aus: Absolute Entkopplung – die Wirtschaft wächst, der Verbrauch sinkt – ist langfristig selten und reicht bei Weitem nicht für schnelle, große Senkungen. Der Weltklimarat nennt mindestens 18 Länder mit über zehn Jahren sinkender Emissionen; diese Senkungen haben das weltweite Wachstum der Emissionen aber nur teilweise ausgeglichen. Elf reiche

Länder haben 2013–2019 ihr CO2 absolut von der Wirtschaft entkoppelt – beim erreichten Tempo bräuchten sie im Schnitt über 220 Jahre für minus 95 Prozent und würden dabei das 27-Fache ihres fairen Anteils am 1,5-Grad-Budget ausstoßen. Nötig wäre etwa zehnmal mehr Tempo. (Haberl u. a. 2020 · IPCC AR6 WGIII, SPM B.3.5 · Vogel, Hickel 2023, Lancet Planetary Health)

„Decoupling Debunked“: Eine Studie für das Europäische Umweltbüro kommt 2019 zu dem Schluss, dass es keinen Beleg für eine Entkopplung in dem nötigen Ausmaß gibt. Grünes Wachstum setze voraus, dass sich die Wirtschaft absolut, dauerhaft, weltweit, schnell und bei allen Umweltbelastungen zugleich vom Verbrauch löst. Entkopplung sei trotzdem nötig – sie reiche nur allein nicht. (Parrique u. a. 2019, EEB)

Was ist „qualitatives Wachstum“? Herman Daly beschrieb 1974 die „Steady-State-Ökonomie“: gleichbleibende Bestände an Gütern und Menschen, erhalten mit einem niedrigen Durchfluss an Rohstoffen und Energie, sodass Güter lange halten. Besser werden darf alles – nur die Menge an Rohstoffen und Energie, die durch die Wirtschaft fließt, darf nicht wachsen. Daly wollte dabei Privateigentum und Preise behalten, forderte aber eine Grenze für Ungleichheit, weil Wachstum dann nicht mehr als Antwort auf Armut dienen kann. (Daly 1974, American Economic Review)

Postwachstum: Niko Paech hält grünes Wachstum für eine Illusion, weil Schäden nur verlagert würden. Er schlägt Genügsamkeit (weniger Konsum, vor allem Luxus), mehr Selbstversorgung, Teilen und Reparieren, Regionalwirtschaft und eine kleinere Industrie vor, die Bestehendes erhält – mit im Schnitt 20 Stunden Erwerbsarbeit pro Woche. (Paech, APuZ 07.11.2025)

Für die zentrale Frage heißt das: Ein Kapitalismus, der auf immer mehr Verbrauch angewiesen ist, kann nicht nachhaltig sein. Die entscheidende Frage ist, ob eine kapitalistische Wirtschaft auch dann stabil bleibt, wenn der Verbrauch von Rohstoffen und Energie sinkt. Modelle sagen: Das ist denkbar. In der Wirklichkeit hat es noch niemand geschafft.

Alternativen nach gleichem Maßstab

Für jedes Modell dieselben drei Fragen: Was ist das Ziel? Was ist belegt? Wo liegen die Grenzen? Einen kurzen Überblick über weitere Ideen findest Du unter Alternative Wirtschaftsmodelle, mehr zur Gemeinwohl-Ökonomie und zur Postwachstumsökonomie im Teil „Lösungen“.

Gemeinwohl-Ökonomie (GWÖ)

- **Ziel:** Unternehmen werden am Beitrag zum Gemeinwohl gemessen – Menschenwürde, Solidarität und Gerechtigkeit, ökologische Nachhaltigkeit, Transparenz und Mitentscheidung – mit einer Gemeinwohl-Bilanz neben der Finanzbilanz. Langfristig sollen gute Bilanzen Vorteile bei Steuern und öffentlichen Aufträgen bringen.
- **Was belegt ist:** Eine Studie an 206 europäischen Unternehmen (2019) fand zwei der fünf Dimensionen der Matrix statistisch sauber definiert. Bilanzierende Unternehmen in Spanien sind stark sozial und ökologisch ausgerichtet – das sagt aber wenig über Ursache und Wirkung, weil vor allem ohnehin engagierte Firmen bilanzieren. (Felber, Campos, Sanchis 2019 · Universitat de València (REVESCO 2019))
- **Grenzen:** Freiwillig und klein (gut 1.000 Organisationen); bisher vor allem ein Werkzeug zur Selbstprüfung, keine staatliche Steuerung. Mitautor der Studie ist

GWÖ-Gründer Christian Felber. Unabhängige Wirkungsstudien mit Vergleichsgruppen fehlen.

Postwachstum (Paech, Jackson, Hickel)

- **Ziel:** Reiche Länder senken ihren Material- und Energieverbrauch absolut und machen Wohlstand unabhängig von Wachstum: Genügsamkeit, Selbstversorgung, Regionalwirtschaft, kürzere Arbeitszeit, gerechtere Verteilung.
- **Was belegt ist:** Kein Land wendet das Programm als Ganzes an. Gestützt wird es durch die Befunde zur unzureichenden Entkopplung; Modelle zeigen, dass ein Übergang ohne Zusammenbruch möglich wäre. (Haberl u. a. 2020 · Vogel, Hickel 2023, Lancet Planetary Health · Jackson, Victor 2015)
- **Grenzen:** Politisch kaum mehrheitsfähig – das sagt Paech selbst. Ungeklärt ist, wie Renten, Gesundheit und Staatsfinanzen ohne Wachstum gesichert werden. Zahlen wie die 20-Stunden-Woche sind Vorschläge, nicht nachgewiesen. (Paech, APuZ 07.11.2025)

Donut-Ökonomie (Kate Raworth, Amsterdam)

- **Ziel:** Die Wirtschaft soll allen ein soziales Fundament sichern, ohne die ökologischen Grenzen des Planeten zu überschreiten.
- **Was belegt ist:** Amsterdam nutzt den Donut seit April 2020 als Stadtstrategie, mit dem Ziel, bis 2030 halb so viele neue Rohstoffe zu verbrauchen. Messbare Gesamtwirkungen sind noch nicht belegt; die Universität Lund beschreibt Umsetzungsschwierigkeiten. Bisher liegt kein Land im Donut. (EU-Plattform Kreislaufwirtschaft: Amsterdam · Universität Lund · O'Neill u. a. 2018, Nature Sustainability)
- **Grenzen:** Vor allem Kompass und Leitbild, kein eigenes Eigentums- oder Steuerungsmodell; eine Stadt kann globale Märkte und nationales Recht kaum ändern.

Genossenschaften (z. B. Mondragón)

- **Ziel:** Unternehmen gehören ihren Mitgliedern – Beschäftigten, Kund/innen, Erzeuger/innen – statt fremden Anleger/innen; Zweck ist die Förderung der Mitglieder, nicht die Kapitalrendite. (§ 1 GenG)
- **Was belegt ist:** Weltweit rund 3 Millionen Genossenschaften mit etwa 10 Prozent aller Erwerbstätigen. Arbeiter-Genossenschaften scheitern nicht häufiger als normale Firmen, eher seltener; sie sind selten, weil zu wenige gegründet werden – es fehlt an Vermögen und Kredit. (Internationaler Genossenschaftsbund (ICA) · Olsen 2013)
- **Grenzen:** Auch Genossenschaften müssen im Wettbewerb Überschüsse erzielen. Mondragóns größte Genossenschaft Fagor Electrodomésticos ging 2013 mit rund 1,1 Milliarden Euro Schulden in die Insolvenz; die Gruppe vermittelte viele Beschäftigte in andere Genossenschaften. Der Ökonom Michael Kremer sieht auch innere Gründe: Mehrheiten neigen zu Umverteilung, was Leistungsanreize schwächen kann. (Arando u. a.: Fagor-Krise (Rutgers) · Kremer 1997, NBER)

Wellbeing Economy (Neuseeland, Schottland, Wales, Island, Finnland)

- **Ziel:** Staatliche Wirtschafts- und Haushaltspolitik richtet sich am Wohlergehen der Menschen aus, nicht nur am Wachstum des BIP.

- **Was belegt ist:** Neuseeland stellte 2019 den ersten „Wellbeing Budget“ auf. Schottland, Wales, Island und Finnland arbeiten im Netzwerk WEGo zusammen. (Schottische Regierung: WEGo-Bericht)
- **Grenzen:** Abhängig von Regierungsmehrheiten: Neuseelands neue Regierung hat die Pflicht zu Wohlergehens-Zielen im Haushalt und zum Wellbeing Report mit dem Public Finance Amendment Act 2026 gestrichen (in Kraft seit 1. Juli 2026). Ob Wohlergehens-Haushalte messbar mehr bewirkt haben als normale Haushalte, ist nicht belegt. (Public Finance Amendment Act 2026 · Finanzministerin Willis, 31.03.2026)

Gemeingüter / Commons (Elinor Ostrom)

- **Ziel:** Gemeinsame Ressourcen – Wasser, Weiden, Fischgründe, auch Wissen – werden von den Nutzenden selbst nach vereinbarten Regeln verwaltet, weder privatisiert noch vom Staat zentral gesteuert.
- **Was belegt ist:** Durch Ostroms Feldforschung gut belegt für überschaubare, örtliche Ressourcen; Nobelpreis 2009. (Ostrom: Governing the Commons, 1990 · Nobelpreis 2009)
- **Grenzen:** Funktioniert vor allem bei klar abgegrenzten Gruppen mit gegenseitiger Kontrolle. Für globale Gemeingüter wie das Klima fehlt eine solche Gemeinschaft; kein Modell für eine ganze Volkswirtschaft.

Verantwortungseigentum (Stiftungs- und Purpose-Unternehmen)

- **Ziel:** Das Unternehmen „gehört sich selbst“: Gewinne bleiben im Unternehmen oder gehen an einen gemeinnützigen Zweck; die Stimmrechte liegen bei Menschen, die dem Unternehmen verbunden sind, und sind nicht verkäuflich.
- **Was belegt ist:** Bei Bosch hält die gemeinnützige Robert Bosch Stiftung rund 94 Prozent des Kapitals, die Stimmrechte liegen weit überwiegend bei der Robert Bosch Industrietreuhand KG. Patagonia übertrug 2022 alle Stimmrechtsaktien an einen Trust und die übrigen Aktien an das Holdfast Collective, das nicht reinvestierte Gewinne gegen die Klimakrise einsetzt. Finanz- und Justizministerium legten am 4. März 2026 ein Rahmenkonzept für eine „Gesellschaft mit gebundenem Vermögen“ vor. (Bosch, Geschäftsbericht 2024 · Patagonia, 14.09.2022 · IHK Bodensee-Oberschwaben: GmgV)
- **Grenzen:** Die Rechtsform gibt es in Deutschland noch nicht, nur aufwendige Stiftungskonstruktionen; die Ampel hatte sie angekündigt und nicht umgesetzt. Gebundene Gewinne lösen nicht automatisch ökologische Fragen; bei Patagonia behält die Gründerfamilie die Kontrolle über den Trust.

Ökosoziale Marktwirtschaft (Österreich)

- **Ziel:** Die Soziale Marktwirtschaft wird um die Umwelt ergänzt: Wirtschaft, Soziales und Ökologie als „strategisches Dreieck“; Umweltkosten sollen über Preise und Steuern sichtbar werden (Josef Riegler 1987/1989). (Ökosoziales Forum: Grundsatzpapier)
- **Was belegt ist:** Österreich führte mit der ökosozialen Steuerreform 2022 einen CO2-Preis ein und gab die Einnahmen als Klimabonus pro Kopf zurück; der CO2-Preis stieg im Januar 2025 auf 55 Euro je Tonne. (Parlament Österreich, Budgetdienst)
- **Grenzen:** Der Klimabonus wurde 2025 im Zuge der Budgetsanierung gestrichen – der soziale Ausgleich ist politisch verwundbar. Der Ansatz bleibt innerhalb des Wachstumsmodells und setzt auf Preise statt auf andere Eigentumsformen.

(Parlamentskorrespondenz Nr. 509/2025)

Für die zentrale Frage heißt das: Es gibt keinen fertigen Bauplan für ein anderes System – aber viele erprobte Bausteine. Genossenschaften, Verantwortungseigentum und Gemeingüter zeigen, dass Wirtschaften ohne Renditezwang funktioniert. Preise für Naturkosten und Wohlergehens-Haushalte zeigen, wie der Staat steuern kann. Die Lücke liegt im großen Maßstab: Keines dieser Modelle hat bisher eine ganze Volkswirtschaft getragen.

Grenzen der Betrachtung

Alternativen konnten sich kaum in großem Maßstab erproben – vor allem wegen struktureller Nachteile, teils aber auch wegen eigener ungelöster Probleme. Trotzdem lohnt es sich, genau hinzuschauen, wo die Grenzen dieser Betrachtung liegen.

Gründungshürden statt schlechter Leistung: Arbeiter-Genossenschaften halten sich im Markt nicht schlechter als normale Firmen. Dass es so wenige gibt, liegt an der niedrigen Gründungsrate: Beschäftigten fehlen Vermögen und Kredit, und Banken und Anleger/innen sind auf Kapitalgesellschaften eingestellt. Das stützt die These, dass das bestehende System Alternativen benachteiligt – eher über den Zugang zu Kapital als über ihre Leistungsfähigkeit. (Olsen 2013)

Fehlende Rechtsformen: In Deutschland gibt es bis heute keine Rechtsform für Unternehmen mit dauerhaft gebundenem Vermögen. Ein Rahmenkonzept liegt seit März 2026 vor, die Ausgestaltung ist noch offen. Wer heute so wirtschaften will, braucht teure Stiftungskonstruktionen. (IHK Bodensee-Oberschwaben: GmgV)

Pfadabhängigkeit: Der Ökonom Gregory Unruh beschrieb 2000 den „Carbon Lock-in“: Technik, Infrastruktur, Unternehmen, Institutionen und Gewohnheiten des fossilen Systems verstärken sich gegenseitig und halten neue Lösungen fern, auch wenn diese besser wären. Für Wirtschaftsordnungen gilt dasselbe. (Unruh 2000, Energy Policy)

Politische Umkehrbarkeit: Neuseelands Wohlergehens-Haushalt und Österreichs Klimabonus wurden nach einem Regierungswechsel bzw. aus Spargründen zurückgenommen. Was nur eine Regierung trägt, bleibt verwundbar. (Public Finance Amendment Act 2026 · Parlamentskorrespondenz Nr. 509/2025)

Wettbewerbsnachteil ohne gleiche Regeln: Pionierunternehmen und Großunternehmen wünschen sich laut dem Forschungsprojekt GIVUN verbindliche Regeln für alle, damit Verantwortung kein Nachteil ist. Freiwillige Modelle stoßen an eine Grenze, solange die Konkurrenz Kosten auf die Natur abwälzen darf. (GIVUN-Projektergebnisblatt 2018 · IWF, 24.08.2023)

Nicht jedes Scheitern liegt am System: Die Planwirtschaften scheiterten auch an eigenen Schwächen, Fagor an Schulden und Entscheidungsproblemen, und Kremer nennt innere Anreizprobleme von Genossenschaften. Die meisten Alternativen sind nie im großen Maßstab und über lange Zeit erprobt worden. Deshalb lässt sich weder sicher sagen, dass sie funktionieren würden, noch dass sie scheitern müssten. (Kremer 1997, NBER · Olsen 2013)

Für die zentrale Frage heißt das: Dass Alternativen bisher klein geblieben sind, beweist nicht, dass sie nicht tragen. Es zeigt, wie stark das bestehende System die Wege vorgibt. Wer ein anderes Wirtschaften will, muss deshalb die Spielregeln ändern – Rechtsformen, Kapitalzugang, Preise – und nicht nur auf gute Beispiele hoffen.

Unsere Antwort auf die zentrale Frage

Die Frage: Kann das kapitalistische Wirtschaftssystem mit seiner heutigen Wachstumsorientierung so umgebaut werden, dass eine nachhaltige Wirtschaft möglich wird – mit gesicherten Lebensgrundlagen und Mindeststandards von Fairness und Gerechtigkeit? Oder braucht es ein grundlegend anderes Wirtschaftssystem?

Meine Antwort: So, wie er heute ist, kann der Kapitalismus nicht nachhaltig werden. Ein System, dessen Ziel die Vermehrung von Kapital ist, das die Kosten für Natur und Menschen anderswo ablädt und das auf immer mehr Verbrauch angewiesen ist, zerstört auf Dauer seine eigenen Grundlagen – und unsere.

Ich glaube aber nicht, dass wir auf einen großen Systemwechsel warten müssen oder können. Wir brauchen einen Umbau, der so tief geht, dass am Ende etwas grundlegend anderes steht: eine Marktwirtschaft, in der Gemeinwohl das Ziel ist und nicht die Nebenwirkung, in der der Verbrauch von Rohstoffen und Energie sinkt und das Leben trotzdem besser wird. Und dafür kommt die Politik zuerst – nicht der Einkaufskorb.

Was die Befunde in diesem Kapitel nahelegen:

- **Naturkosten in die Preise:** CO2-Preise, das Ende fossiler Subventionen und Haftung für Umweltschäden – mit voller Rückgabe an die Bürger/innen, damit es nicht die Armen trifft. (IWF, 24.08.2023 · Parlamentskorrespondenz Nr. 509/2025)
- **Absolute Grenzen statt Hoffnung auf Entkopplung:** feste Obergrenzen für Emissionen, Rohstoffe und Flächenverbrauch. (Haberl u. a. 2020 · Parrique u. a. 2019, EEB)
- **Wachstumsabhängigkeit abbauen:** Renten, Gesundheit und Staatsfinanzen so finanzieren, dass sie nicht vom Wachstum abhängen. (Jackson, Victor 2015)
- **Eigentum wieder an Verantwortung binden:** eine Rechtsform für Verantwortungseigentum, besserer Kapitalzugang für Genossenschaften, Grenzen für die Macht der großen Fonds. (IHK Bodensee-Oberschwaben: GmgV · Olsen 2013 · Fichtner u. a. 2017)
- **Ungleichheit begrenzen:** Ohne Wachstum lässt sich Armut nur durch Verteilung überwinden – das ist eine Frage der Gerechtigkeit. (World Inequality Report 2026 · Daly 1974, American Economic Review)
- **Macht über Regeln begrenzen:** Lobbyismus transparent machen und Gemeinwohl-Unternehmen bei öffentlichen Aufträgen bevorzugen. (Deutscher Bundestag, hib 131/2025)

Ob man das Ergebnis dann noch „Kapitalismus“ nennt, ist zweitrangig. Entscheidend ist, dass die Wirtschaft den Menschen und dem Leben dient – und nicht umgekehrt.

Teil 4 von 6

Lösungen: Ethik, Gemeinwohl, fairer Handel

Es gibt viele Ansätze für ein anderes Wirtschaften: verantwortliche Unternehmen, weniger Wachstumszwang, Gemeinwohl-Bilanzen und fairen Handel.

- Der Bundestag berät eine Änderung des Lieferkettengesetzes. Die Berichtspflicht soll wegfallen. Bußgelder soll es nur noch bei schweren Verstößen geben. Stand 05.11.2026 ist das Gesetz noch nicht beschlossen. (Deutscher Bundestag, KW 03/2026)
- Fairtrade-Produkte setzten 2025 in Deutschland 3,14 Mrd. Euro um, knapp 9 % mehr als

im Vorjahr. Das sind rund 38 Euro pro Kopf. (Fairtrade Deutschland, 05.05.2026)

- Die Gemeinwohl-Ökonomie tritt international als ECOnGOOD auf. Sie hat rund 4.500 Mitglieder und über 170 Regionalgruppen. Über 1.000 Unternehmen und Organisationen haben eine Gemeinwohl-Bilanz erstellt. (ECOnGOOD Deutschland)
- Der Nationale Wohlfahrtsindex stieg 2024 um 2,3 %, während das BIP um 0,6 % sank. Seit 1991 wuchs der Index um 24 %, das BIP um 48 %. (Hans-Böckler-Stiftung, 05.12.2025)

Lösungsansätze für ein nachhaltiges und faires Wirtschaftssystem

Unternehmensethik

Das Wertesystem eines Unternehmens hat nicht nur große Auswirkungen auf das (Employer) Branding, sondern auch auf die Nachhaltigkeit der Arbeitsgestaltung. Führungskräfte können nur dann erfolgreich sein, wenn sie sich an den Werten orientieren, die im Unternehmen wirklich zählen. Diesen Werten entsprechend leiten Führungskräfte ihre Mitarbeiter.

Nicht zuletzt deshalb ist das Thema Werte ein wichtiger **Erfolgsfaktor für nachhaltige Arbeitsgestaltung**.

Viele interessante Anregungen zum Thema Ethik finden Sie auf folgender Webseite: https://ethik-heute.org/

Corporate Social Responsibility - CSR

Bei vielen größeren Unternehmen ist zwar ein CSR (Corporate Social Responsibility)-Programm etabliert. Die Herausforderung, explizite Unternehmenswerte glaubwürdig zu vertreten, wird jedoch täglich größer. Angesichts der aktuellen politischen und gesellschaftlichen Entwicklung interessieren sich die Menschen sehr dafür, ob sich ein Unternehmen von kurzfristigen Vorteilen leiten lässt oder für die Gesellschaft relevante Werte vertritt. Das Thema Werte tritt immer mehr in den Fokus der Öffentlichkeit und auch der Stakeholder. Für Unternehmen bedeutet dies eine Chance, sich durch eine konsequente Ausrichtung an Werten **positiv zu positionieren**.

> #### Corporate Responsibility
>
> Ob eine explizite Unternehmensethik eine solche Wirkung hat, hängt davon ab, inwieweit die vertretenen Werte für die Stakeholder wirklich relevant sind und glaubwürdig gelebt werden. Ethik ist nichts theoretisches, sondern die Antwort auf die ganz praktische Frage: Wie sollen wir handeln? Welche Orientierungspunkte gibt es hierfür und was sind relevante Werte? Es gibt viele Versuche, die Antwort auf diese Fragen auf den Punkt zu bringen. Die sog. „säkulare Ethik“ verweist dabei auf eine Grundtatsache unserer Existenz: die gegenseitige Abhängigkeit und Vernetztheit. Der wohl entscheidende Aspekt bei der Prüfung der wertemäßigen Ausrichtung eines Unternehmens ist, welche Wirkung dieses auf die Gesellschaft und auf das Gemeinwohl hat. Die Gemeinwohl-Matrix zeigt hierfür die wichtigsten Ansatzpunkte auf.
>
> Die Bundesregierung hat das Thema CSR ebenfalls auf die Agenda genommen und einen „Nationalen Aktionsplan Wirtschaft und Menschenrechte“ ins Leben gerufen. Ich will

> nicht unken, aber mir schwant da was von „freiwilliger Selbstverpflichtung“ (wir reden von Menschenrechten…). Und so kam es: Weil Freiwilligkeit nicht reichte, gilt seit 2023 das Lieferkettengesetz. Inzwischen werden das deutsche Gesetz und die EU-Richtlinie aber wieder abgeschwächt. (Quelle) Nichtsdestotrotz: Das Thema ist da – und keiner kann mehr dran vorbei.
> Hier geht es zu den vom UN Hochkommissariat für Menschenrechte veröffentlichten „Leitprinzipien für Wirtschaft und Menschenrechte“ – Umsetzung des Rahmens der Vereinten Nationen „Schutz, Achtung und Abhilfe“.
> Leider wird CSR immer wieder für Greenwashing missbraucht, also zur bewussten Verbrauchertäuschung. Wie das funktioniert, erfährst Du bei Reset.org: Greenwashing – die dunkle Seite der CSR.

Lieferketten: Was 2026 vom Schutz der Menschenrechte bleibt

Freiwillige Selbstverpflichtung hat nicht gereicht. Deshalb gibt es seit 2023 das Lieferkettengesetz. Doch Deutschland und die EU schwächen die Regeln gerade wieder ab.

- Der Bundestag berät eine Änderung des Lieferkettengesetzes. Die Berichtspflicht soll wegfallen. Bußgelder soll es nur noch bei schweren Verstößen geben. Stand 05.11.2026 ist das Gesetz noch nicht beschlossen. (Deutscher Bundestag, KW 03/2026)
- Die Wirtschaftskammern begrüßen das. Ihre Sicht: weniger Bürokratie. (DIHK, 19.12.2025)
- Das EU-Lieferkettengesetz gilt nach der Änderung nur noch für sehr große Unternehmen: mehr als 5.000 Beschäftigte und mehr als 1,5 Mrd. Euro Umsatz. Die Pflicht zu einem Klimaplan ist gestrichen. Strafen sind auf höchstens 3 % des Umsatzes begrenzt. (Rat der EU, 24.02.2026)
- Nach einer Auswertung der Organisation SOMO fallen damit europaweit nur noch rund 2.900 Unternehmen unter das Gesetz. (Business & Human Rights Resource Centre)

Alternative Wirtschaftsmodelle - ein kurzer Überblick

Den Kapitalismus weiterdenken: Artikelserie der Süddeutsche Zeitung
Ethischer Profit – Die **Gemeinwohl-Ökonomie** von Christian Felber

- Marktwirtschaftlicher Ansatz, bei dem der Gewinn nicht Zweck, sondern Mittel für das Gemeinwohl ist.
- Die Gemeinwohlmatrix ermöglicht eine Bewertung von Unternehmen und letztlich auch Produkten nach deren Auswirkungen auf das Gemeinwohl.
- Heute zählt die Bewegung rund 11.000 Unterstützer/innen und über 1.000 Unternehmen und Organisationen mit Gemeinwohl-Bilanz in 35 Ländern. (Quelle)
- Mehr zur Gemeinwohl-Ökonomie findest Du im nächsten Absatz.

Der Staat im Aufsichtsrat: Der **Aktiensozialismus** von Ciacomo Corneo

- Marktwirtschaft bleibt erhalten, Privateigentum wird eingeschränkt
- Der Staat hält 51% an den Konzernen und sorgt als Bundesaktionär über einen Aufsichtsrat für eine hohe Kapitalrendite, die den öffentlichen Haushalt stärkt

Radikal schrumpfen: Die Décroissance (**Wachstumsrücknahme**) von Sege Latouche

- Die Wirtschaft soll wieder schrumpfen. Dazu sollen die Menschen auf Konsum verzichten und sich freiwillig auf das Notwendige beschränken.

Den Raubbau beenden – eine **Ökonomie der Natur** von Barbara Unmüßig

- Der Staat muss Grenzen des Verbrauchs setzen, weil der Einzelne und „die Wirtschaft“ das nicht freiwillig tun werden.
- Dafür braucht es a) einen gesellschaftlichen Konsens, dass wir dringend und radikal umsteuern müssen, b) ein Stoppen des Kapitalismus und c) neue soziale, technologische und ökologische Experimente.

Geld für alle – das **bedinungslose Grundeinkommen (BGE)** von Götz Werner

- *„Es ist ein Denkirrtum zu meinen, Arbeit sei das, was gut bezahlt wird. Erst wenn der Mensch ein Einkommen hat, kann er für andere tätig werden. Einkommen ermöglicht die Arbeit.“*
- Mehr zum Thema bedingungsloses Grundeinkommen: / (hier ein Vorabdruck des Buchs von Michael Bohmeyer in der ZEIT) / Netzwerk Grundeinkommen / BGE für Dummies – Broschüre von konjekta von der FU Berlin

Das Recht auf Wissen – das **Open-Source-Prinzip** vertritt Yochai Benkler

Nun zu den beiden weitreichendsten und vielversprechendsten Ansätzen: Der Postwachstumsökonomie in Verbindung mit der Gemeinwohl-Ökonomie

Weg vom Konsum - die Postwachstumsökonomie

Wichtigster Vertreter in Deutschland: Niko Paech

- Was kann sich ein Individuum an materiellen Freiheiten – Mobilität, Konsum und digitale Bequemlichkeit -nehmen, ohne ökologisch und sozial über seine Verhältnisse zu leben? Und was brauche ich wirklich?
- Die Vorstellung von grünem Wachstum ist ein Widerspruch in sich.
- Weniger Jobs, aber für möglichst viele Leute mit geringerer Arbeitszeit
- Boden- und Landschaftsmoratorien einführen: keine Neubauten, der Rückbau von Agrarfabriken, Flughäfen und Autobahnen

Der zweite Vortrag liefert einmal die komplette Übersicht über die Notwendigkeit und der Postwachstumsökonomie und wie diese funktioniert. (1Std. Vortrag, dann Fragen)

„Als „Postwachstumsökonomie“ wird eine Wirtschaft bezeichnet, die ohne Wachstum des Bruttoinlandsprodukts über stabile, wenngleich mit einem vergleichsweise reduzierten Konsumniveau einhergehende Versorgungsstrukturen verfügt. Die Postwachstumsökonomie grenzt sich von landläufigen, auf Konformität zielende Nachhaltigkeitsvisionen wie „qualitatives“, „nachhaltiges“, „grünes“, „dematerialisiertes“ oder „decarbonisiertes“ Wachstum ab. Den vielen Versuchen, weiteres Wachstum der in Geld gemessenen Wertschöpfung dadurch zu rechtfertigen, dass deren ökologische „Entkopplung“ kraft technischer Innovationen möglich sei, wird somit eine Absage erteilt.“

Niko Paech war APL-Professor an der Uni Oldenburg. War. Die Zeit berichtet: Der bekannte Wachstumskritiker Niko Paech hat seine Professorenstelle verloren. Haben alternative Ökonomen wie er keine Chance in der Wissenschaft? (Zeit Online, 9. März 2017). Seit 2016 lehrt er an der Universität Siegen im Studiengang „Plurale Ökonomik“ (Homepage Plurale Ökonomik).

Eine wissenschaftliche Analyse zur These einer Entkopplung von Wirtschaftswachstum und

ökologischem Impact hat das European Environment Bureau erstellt: Decoupling debunked:

„Is it possible to enjoy both economic growth and environmental sustainability? This question is a matter of fierce political debate between green growth and post-growth advocates. Considering what is at stake, a careful assessment to determine whether the scientific foundations behind this decoupling hypothesis are robust or not is needed. This report reviews the empirical and theoretical literature to assess the validity of this hypothesis. The conclusion is both overwhelmingly clear and sobering: ***not only is there no empirical evidence supporting the existence of a decoupling of economic growth from environmental pressures on anywhere near the scale needed to deal with environmental breakdown, but also, and perhaps more importantly, such decoupling appears unlikely to happen in the future.*** *'Decoupling debunked' highlights the need for the rethinking of green growth policies and to complement efficiency with sufficiency."*

Hier geht es zur kompletten Studie „Decoupling Debunked" und hier zum Abstract.

Wohlstand jenseits des BIP

Das BIP misst nur, wie viel Geld umgesetzt wird. Andere Maße zählen auch Umweltschäden und Ungleichheit.

- Der Nationale Wohlfahrtsindex stieg 2024 um 2,3 %, während das BIP um 0,6 % sank. Seit 1991 wuchs der Index um 24 %, das BIP um 48 %. (Hans-Böckler-Stiftung, 05.12.2025)
- Die Menschheit hatte 2022 mindestens sechs von neun planetaren Grenzen überschritten. Die reichsten 20 % der Länder verursachen über 40 % der Überlastung. (Fanning & Raworth 2025, Nature)

> **Vertiefung · Warum grünes Wachstum allein nicht reicht**
>
> Viele reiche Länder haben ihre Emissionen gesenkt, während die Wirtschaft wuchs. Vogel und Hickel haben 11 solcher Länder untersucht, darunter Deutschland. Ihr Ergebnis: Im bisherigen Tempo bräuchten sie im Schnitt mehr als 220 Jahre, um 95 % weniger auszustoßen. Damit würden sie ein Vielfaches ihres fairen Anteils am CO2-Budget verbrauchen.
>
> Die Autoren folgern, dass reiche Länder auch weniger verbrauchen müssen. Das ist eine Position der Postwachstumsforschung; andere Ökonomen setzen stärker auf schnellere Technik. Unstrittig ist laut Weltklimarat: Änderungen auf der Nachfrageseite können die Emissionen bis 2050 um 40–70 % senken.
>
> Quellen: Vogel & Hickel 2023, Lancet Planetary Health · IPCC AR6 WGIII, Kapitel 5

Gemeinwohl-Ökonomie

Die Gemeinwohl-Ökonomie strebt einen System-Wandel zu einem gemeinwohl-orientierten Wertesystem an und setzt dem herkömmlichen reinen Gewinnstreben und der Kon(tra)konkurrenz das «Gemeinwohlstreben» und die Kooperation» entgegen.

Der Verein zur Förderung der Gemeinwohl-Ökonomie in der Schweiz beschreibt das Grundprinzip:
Der individuelle Beitrag zum Gemeinwohl wird auf Basis der Gemeinwohl-Matrix definiert und bewertbar gemacht. Das ermöglicht die systematische Betrachtung aller Aktivitäten aus einer 360°-Perspektive und schärft den Blick für das Wesentliche:

- Was für Auswirkungen haben wirtschaftliche Aktivitäten auf die allgemeine Lebensqualität, heute und morgen?
- Wird die Menschenwürde geachtet?
- Wird soziale Gerechtigkeit gefördert?
- Wird ökologische Nachhaltigkeit sichergestellt?
- Wie transparent, solidarisch und demokratisch werden unternehmerische Ziele erreicht?

Dabei werden Punkte nur für solche Aktivitäten vergeben, die über die Erfüllung des gesetzlichen Mindeststandards hinausgehen. Sowohl Unternehmen und NGOs als auch Gemeinden, öffenentliche Unternehmen/Einrichtungen und Bildungsinstitutionen können bilanzieren. Sie alle sind Pionier*innen und „Leuchttürme“ einer zukunftsfähigen Welt.

Rezeption der Gemeinwohl-Ökonomie:
Der Europäische Wirtschafts- und Sozialausschuss (EWSA) schreibt in einer Stellungnahme 2015: „Nach Auffassung des EWSA sollte das Gemeinwohl-Ökonomie-Modell sowohl in den europäischen als auch die einzelstaatlichen Rechtsrahmen integriert werden. Demgegenüber macht sich die Wirtschaftskammer Österreich eher Sorgen um die Freiheit des Einzelnen (Vorsicht Sozialismus!). Dabei verkennt sie offenbar, dass die Wertungen der Gemeinwohl-Matrix letztlich Gegenstand eines demokratischen Prozesses sein werden, wenn das System umfassend eingeführt werden sollte. Der Autor Erhard Fürst sieht in der GWÖ einen „Wegweiser in die Armut„. Weniger Sorgen macht sich die Sparda-Bank München, die die Gemeinwohl-Ökonomie aktiv unterstützt.

Auch andere Gruppen und Unternehmen verwenden den Begriff des Gemeinwohls, um deutlich zu machen, dass Geld für die Menschen da sein soll – und nicht umgekehrt. So z.B. die österreichische Genossenschaft für Gemeinwohl.

> **Zusammenfassung wichtiger Elemente der Gemeinwohl-Ökonomie**
>
> Das neoliberalistisch-kapitalistische Wirtschaftsmodell sieht den egoistischen, konkurrenzorientierten Homo Ökonomikus als anthropologische Grundkonstante. Ideen wie die unbegrenzte Akkumulation von Eigentum als Finanzkapital und „Marktgesetze“ werden als natürliche Grundgegebenheiten angesehen, deren Gesetzmäßigkeiten naturwissenschaftlich erforscht werden können, die aber in sich nicht hinterfragt werden. Man möge mir die folgende Abwertung verzeihen, aber diese Annahmen sind schlichter Unfug. Ökonomie ist eine Sozialwissenschaft und die Regeln des Wirtschaftens sind soziale Regelungen, die jederzeit verändert werden *können*. Kapital**ismus** ist eine Ideologie, die den jeweils finanzmächtigsten Akteuren dient und die Annahmen des Neoliberalismus über die Natur des Menschen sind bestenfalls unvollständig. Der Mensch wird hier auf wenige Aspekte und Bruchteile seines Potenzials reduziert. Um hier nur eine Erweiterung dieses reduzierten Menschenbildes zu benennen, möchten wir darauf hinweisen, dass es die u.a. Fähigkeit zur Kooperation (für die wiederum die Empathiefähigkeit eine Voraussetzung ist) ist, die evolutionär entscheidend für die

Entwicklung des Menschen war und hoffentlich auch wieder wird.

Die **Gemeinwohlökonomie** ist eine Form der **Marktwirtschaft**, die konsequent am Ziel des Gemeinwohls ausgerichtet ist. Ziel des Wirtschaftens ist nicht die Vermehrung von Geld, sondern die **Stiftung des größtmöglichen Nutzens für alle** unter **Wahrung der natürlichen Grundlagen** unseres Lebens. Geld ist Mittel für dieses Wirtschaften, aber nicht Ziel und Zweck.

Die Regeln für das Wirtschaften werden in der Gemeinwohlökonomie **demokratisch bestimmt**, wobei neben der parlamentarischen Vertretung weitere demokratisch legitimierte Institutionen, wie etwa ein Wirtschaftskonvent eingeführt werden, um eine tatsächlich demokratische Ausgestaltung ökonomischer Prozesse zu erreichen.

Da ein freier Kapitalmarkt zu einer **Akkumulation von Eigentum** führt, sodass wenige viel und viele weniges haben, hat ungesteuerter Kapitalismus immer auch erhebliche Machtungleichgewichte zur Folge. Diese führen über vielfältige Mechanismen dazu, dass die Bildung und Umsetzung des demokratischen Willens behindert wird. Einfacher gesagt: ungezügelte Kapitalismus schaltet die Demokratie aus. Dies geschieht nicht nur durch Lobbyismus und direkte Einflussnahme auf den Gesetzgeber, sondern auch durch Einflüsse auf die Medien (die wiederum im Eigentum kapitalmächtiger Akteure sind), durch die Werbung, durch die Reproduktion gesellschaftlicher Bilder in Filmen usw. . Besonders prominent ist hier der Wettbewerb von ganzen Staaten um Großkonzerne, deren Standortwahl vom Wohlverhalten der Regierungen abhängt.

Die Freiheit des Einzelnen, unbegrenztes Kapital und Macht anzuhäufen, muss begrenzt werden, wenn es eine allgemeine Freiheit für alle geben soll. Diese Überlegungen, die hier nur kurz skizziert sind, führen dazu, dass in der Gemeinwohlökonomie folgende Basis-Regeln gelten:

Unbegrenzte **Gewinnentnahmen aus Unternehmen** sind nicht mehr möglich. Erlaubte Verwendungen von Gewinnen sind Investitionen, Rücklagen für Verluste, Aufstockung des Eigenkapitals, Ausschüttung an die Mitarbeiter*innen, und Darlehen an Mitunternehmen. Nicht mehr erlaubt wären spekulative Finanzinvestments und die Ausschüttung von Gewinnen an Eigentümer*innen, die nicht im Unternehmen arbeiten. Ebenfalls nicht mehr erlaubt sind Firmenaufkäufe und -fusionen gegen den Willen eines Unternehmens, sowie Parteispenden. Großunternehmen werden demokratisiert.

Der **spekulative Finanzmarkt** wird weitestgehend abgeschafft, Banken konzentrieren sich auf ihre Hauptaufgabe, nämlich die Umwandlung von Spareinlagen in Kredite, die nicht durch Zinsen, sondern durch Gebühren gegenfinanziert werden.

Eigentum wird begrenzt, indem

- der **maximale Verdienst** (bzw. das maximale Einkommen) in einem demokratischen Prozess auf das X-fache des Mindestlohnes begrenzt wird und
- eine Grenze für das **maximale Erbvermögen** definiert wird, die wiederum demokratisch festgelegt wird
- **Grund und Boden** nicht mehr Eigentum, sondern nur noch Besitz sein können

Das alles ist notwendig, damit eine Gemeinwohlökonomie funktionieren kann.

Da, angesichts des gegenwärtigen weltweiten Freihandelssystems, Unternehmen mit einer

hohen Gemeinwohl- Orientierung international im Nachteil sind, weil ihre Produkte und Dienstleistungen teurer wären, müsste sich ein Binnenmarkt, der nach den Regeln der Gemeinwohlökonomie verfasst ist, durch ein differenziertes Zollregime schützen, bei dem alle Marktteilnehmer aus Staaten außerhalb dieses Binnenmarkts, entsprechend der Erfüllung bzw. nicht-Erfüllung grundlegender Gemeinwohl-Kriterien, Zollaufschläge zu entrichten hätten. Ziel ist die Ausbildung eines (offenen und einladenden) Verbunds aus Staaten, die zusammen eine **Fair-Trade-Zone** bilden.

Auch in der Gemeinwohlökonomie werden die Menschen ein monetäres Einkommen benötigen, sodass der Erwerbszwang zwar abgeschwächt, nicht jedoch abgeschafft ist. Ein in der Gemeinwohlökonomie konzipiertes Solidaritätseinkommen reicht für ein Leben in Würde, aber nicht zu einem wirklich „guten Leben“. (GWÖ S.109)

Einkommensunterschiede werden zugelassen, auch wenn sie in ihrer Maximalhöhe begrenzt sind. Da Einkommen ab einer bestimmten Höhe nicht immer glücklicher macht (Grenznutzen) kommt die **Motivation, sich für etwas zu engagieren**, aus anderen Quellen: **aus den Bedürfnissen** nach Autonomie und Kompetenz (**Selbstwirksamkeit**), Identität, Beitrag zum Ganzen (**Bedeutsamkeit**, Sinn), Gemeinschaft und Beziehung (**Zugehörigkeit**).

In der **Erziehung und Bildung** wäre es grundlegend, Kinder zu ermutigen und zu unterstützen, ihre eigenen Gefühle, Bedürfnisse und Gedanken wahrzunehmen und so auch die Gefühle, Bedürfnisse und Gedanken anderer einfühlend zu erkennen. „Wer sich selbst nicht spürt, spürt auch andere – und die Umwelt – nicht. Empathie für andere setzt feine Selbstwahrnehmung voraus.“ (GWÖ S.116). Wichtige Themen in der Bildung sind die **emotionale** Reifung (Gefühle wahrnehmen und artikulieren können), die Auseinandersetzung mit **Werten**, das Erlernen **wertschätzender und verbindlicher Kommunikation**, die Kenntnis **demokratischer Prozesse**, die Förderung der **Naturerfahrung** und die Erfahrung **kunsthandwerklichen Schaffens** bis hin zur Sensibilisierung für das eigene **körperliche Erleben**.

Quelle: Christian Felber, Gemeinwohl-Ökonomie, Wien, 2014 (Erstauflage 2010)

Gemeinwohl-Ökonomie - ein radikaler Ansatz: eine kurze Reflexion aus persönlicher Sicht

Im Grundkonzept der Gemeinwohlökonomie finde ich viele Gedanken, die meinem Leben immer wieder aufgetaucht sind, die ich aber nie konsequent zu Ende zu führen wagte. Warum? Weil ich, wie die meisten von uns, von Kindesbeinen an mit der Ideologie kapitalistischer Produktionsbedingungen, die quasi als Naturkonstante angesehen wurden, aufgewachsen bin. Auch wenn es sich bei der Gemeinwohlökonomie eindeutig um eine Marktwirtschaft handelt, in der auch Eigentum und Besitz möglich sind und in der die Freiheitsrechte für den weitaus größten Teil der Bevölkerung erweitert bzw. erstmals realisiert werden, erscheinen doch fast unweigerlich Gedankenreflexe: Ist das nicht Kommunismus? Darf man denn Eigentum begrenzen? Führt das nicht in einen Verbots- und Überwachungsstaat? Warum taucht dieses Denken auf, obwohl es doch erklärtes Ziel der Gemeinwohlökonomie ist, echte Demokratie zu entwickeln und Freiheitsrechte zu vergrößern (wenn man unter Freiheit nicht mehr nur die Freiheit der Besitzenden versteht)? Ich denke, das ist die Folge des Einflusses der gegenwärtigen Herrschaftsideologie, die sich auf vielfältige Weise so sehr in unsere Köpfe

> *eingeschlichen hat, dass wir gar nicht mehr merken, dass es Introjekte sind, die uns letztlich gar nicht guttun. Und vor allem können wir uns nicht mehr vorstellen, dass die Welt auch ganz anders aussehen könnte. Zu lange hat man uns eingeimpft, Konkurrenzstreben sei die wichtigste anthropologische Grundkonstante, die Welt „sei nun einmal so" und außerdem wäre es doch der Kapitalismus, der dafür verantwortlich sei, dass die Anzahl hungernder Menschen auf der Welt seit 1970 zurückgegangen ist (eine Annahme, die aus vielen Gründen zu hinterfragen ist). Inzwischen haben wir viele wissenschaftliche Belege dafür, dass es sich hier wirklich nur um eine Ideologie handelt, die keineswegs für sich in Anspruch nehmen kann, eine Naturwissenschaft zu sein. So wissen wir zum Beispiel, dass Empathie schon im Tierreich eine wichtige Rolle spielt – übrigens auch im Führungsverhalten. Wir wissen eben so, dass Kooperation in den meisten Fällen viel ertragreicher und erfolgreicher ist, als Konkurrenz – das lässt sich inzwischen selbst mathematisch nachweisen. Wir spüren, dass zusätzlicher Konsum uns nicht glücklicher macht – aber es fehlt uns oft ein Weg, wie wir uns viel direkter um unsere eigentlichen Bedürfnisse kümmern können.*

Selbst wenn man nicht alle Grundannahmen der Gemeinwohlökonomie teilt, so hat sie doch ein sehr praktisches Werkzeug entwickelt, um wichtige Aspekte des Gemeinwohls fassbar zu machen. Die Gemeinwohlmatrix unterstützt Unternehmen dabei, die Gemeinwohl-Orientierung in ihren verschiedenen Aspekten weiterzuentwickeln. Auch Menschen, für die eine Abkehr vom kapitalistischen Wirtschaftsmodell undenkbar scheint, können erkennen, dass hier sehr konkrete Kriterien für ein Wirtschaften aufgezeigt werden, dass mit grundlegenden Werten vereinbar ist. Werte, die die meisten von uns im persönlichen Bereich jederzeit akzeptieren würden und an denen sie sich orientieren wollen. Ist es nicht seltsam, wenn all die Werte, die uns im persönlichen Bereich wichtig sind, plötzlich nichts mehr gelten, sobald Geld im Spiel ist?

Gemeinwohl-Matrix

Seit Herbst 2026 gilt die Gemeinwohl-Matrix 5.2. Sie fragt für fünf Berührungsgruppen eines Unternehmens, wie es mit vier Werten umgeht: Menschenwürde, Solidarität und soziale Gerechtigkeit, ökologische Nachhaltigkeit sowie Transparenz und Mitentscheidung. So entstehen 20 Themen, für die das Unternehmen in seiner Gemeinwohl-Bilanz Punkte bekommt.

Berührungsgruppe	Menschenwürde	Solidarität und soziale Gerechtigkeit	Ökologische Nachhaltigkeit	Transparenz und Mitentscheidung
A · Lieferant*innen	**A1** Menschenwürde entlang der gesamten Lieferkette	**A2** Solidarität und soziale Gerechtigkeit entlang der Lieferkette	**A3** Ökologische Nachhaltigkeit entlang der Lieferkette	**A4** Transparenz und Mitentscheidung entlang der Lieferkette
B · Eigentümer*innen und Finanzpartner*innen	**B1** Ethische Haltung in Bezug auf finanzielle Ressourcen	**B2** Ethischer Umgang mit erwirtschafteten Mitteln	**B3** Verwendung der Erträge im Hinblick auf soziale und ökologische Auswirkungen	**B4** Eigentum und Mitentscheidung

C · Arbeitskräfte	**C1** Menschenwürde am Arbeitsplatz und im Arbeitsumfeld	**C2** Gestaltung fairer und gerechter Arbeitsvereinbarungen	**C3** Umweltfreundliches Verhalten der Arbeitskräfte	**C4** Mitentscheidung und Transparenz innerhalb der Organisation
D · Kund*innen und andere Organisationen	**D1** Ethische Kund*innenbeziehungen	**D2** Kooperation und Solidarität mit anderen Organisationen	**D3** Umweltwirkungen von Produkten und Dienstleistungen während der Nutzung und am Ende ihres Lebenszyklus	**D4** Kund*innenbeteiligung und Produkttransparenz
E · Lokale und globale Gemeinschaft sowie Ökosysteme	**E1** Zweck der Produkte und Dienstleistungen und ihr Beitrag zur menschlichen und gemeinschaftlichen Entwicklung sowie zu gesunden Ökosystemen	**E2** Beitrag zur Gemeinschaft	**E3** Reduktion ökologischer Auswirkungen	**E4** Transparenz und Mitentscheidung bzgl. indirekter Stakeholder

Themen der Gemeinwohl-Matrix 5.2, zusammengestellt nach der Gemeinwohl-Matrix 5.2 (PDF, ECOnGOOD / Gemeinwohl-Ökonomie Deutschland).

Die Matrix als PDF: Gemeinwohl-Matrix 5.2 · Erklärungen: Die Gemeinwohl-Matrix · Arbeitsbuch und Werkzeuge: Die Gemeinwohl-Bilanz. Empfohlen wird für neue Bilanzen die Fassung 5.2; die älteren Fassungen 5.0 und 5.1 können noch bis Ende 2027 genutzt werden.

Gemeinwohl-Ökonomie heute: ECOnGOOD und Matrix 5.2

Die Bewegung hat einen neuen Namen und ein neues Werkzeug.

- Die Gemeinwohl-Ökonomie tritt international als ECOnGOOD auf. Sie hat rund 4.500 Mitglieder und über 170 Regionalgruppen. Über 1.000 Unternehmen und Organisationen haben eine Gemeinwohl-Bilanz erstellt. (ECOnGOOD Deutschland)
- Die neue Gemeinwohl-Matrix 5.2 ist seit 16.10.2026 vollständig da. Sie bindet den freiwilligen EU-Berichtsstandard für kleine und mittlere Unternehmen ein. So kann eine Bilanz auch als Nachhaltigkeitsbericht dienen. (ECOnGOOD)

Der Fairtrade-Ansatz

Es ist im Grunde bereits ein Skandal, dass Fairtrade quasi als Ausnahmeerscheinung ein besonderes Siegel BRAUCHT. Umso wichtiger ist es, Fairtrade-Angebote bei der Produktauswahl vorzuziehen.

Transfair e.V.

Fairtrade Deutschland

In Deutschland ist Fairtrade vor allem durch das Fairtrade-Deutschland Siegel von . bekannt. Der Verein sagt über sich: „*Wir sind eine unabhängige Initiative zur Förderung des fairen Handels und vertreten Fairtrade in Deutschland. Wir mobilisieren gegen*

Handelsungerechtigkeit und schließen Lizenzverträge mit Handelspartnern ab, die nach Fairtrade-Standards gehandelte Produkte anbieten.“ TRANSFAIR e.V. ist Mitglied von FAIRTRADE INTERNATIONAL.

Quelle: TRANSFAIR e.V

Fairtrade-Standards

Menschenrechtliche Vorgaben in den Fairtrade-Standards

„Die Fairtrade Standards beziehen sich auf die Allgemeine Erklärung der Menschenrechte und vielfältige internationale Abkommen wie beispielsweise die Kernarbeitsnormen der internationalen Arbeitsorganisation, Leitlinien der UN-Kinderrechtskonvention, das UN Protokoll zur Verhütung, Bekämpfung und Bestrafung des Menschenhandels, Konventionen und Protokolle zu Arbeitsschutz und Chemikalieneinsatz u.v.m. Die Standards setzen die für die jeweiligen Produktionsformen und Produktkategorien relevanten Aspekte in klare Vorgaben und Kriterien für die Zertifizierung um. Falls Verstöße gegen menschenrechtliche Vorgaben in den Standards in zertifizierten Betrieben durch Audits aufgedeckt werden, müssen diese umgehend behoben werden. Außerhalb der Audits können über geschützte/ anonyme Informationsstrukturen Hinweise und Beschwerden vorgebracht werden. Mehr Informationen dazu, welche internationalen Abkommen den Fairtrade-Standards zu Grunde liegen finden Sie in unseren Q&A Menschenrechte (PDF, 351 KB).„

Quelle: TRANSFAIR e.V

Aufbau der Standards

„Die Fairtrade-Standards bestehen aus Kernanforderungen und sogenannten Entwicklungs-Indikatoren. Die Kernanforderungen müssen von jeder Produzentengruppe erfüllt werden, um die Fairtrade-Zertifizierung zu erhalten. Nach der ersten Zertifizierung müssen die Produzentenorganisationen zudem die Entwicklungsanforderungen erfüllen. Diese sind weitreichender und haben unter anderem das Ziel, die Organisation und die Arbeitsbedingungen der Produzenten zu verbessern, aber auch langfristig wirkende Maßnahmen zum Schutz der Umwelt umzusetzen.„

Quelle: TRANSFAIR e.V

Soziale Standards

- Organisation in demokratischen Gemeinschaften (bei Kooperativen)
- Förderung gewerkschaftlicher Organisation (auf Plantagen)
- Geregelte Arbeitsbedingungen
- Verbot ausbeuterischer Kinderarbeit
- Diskriminierungsverbot

Ökologische Standards

- Umweltschonender Anbau
- Schutz natürlicher Ressourcen
- Verbot gefährlicher Pestizide
- Kein gentechnisch verändertes Saatgut
- Förderung des Bio-Anbaus durch den Bio-Aufschlag

Ökonomische Standards

- Bezahlung von Fairtrade-Mindestpreis und Fairtrade-Prämie
- Nachweis über Waren- und Geldfluss
- Richtlinien zur Verwendung des Siegels
- Transparente Handelsbeziehungen
- Vorfinanzierung

Quelle: TRANSFAIR e.V

Fairtrade-Mindestpreis und Fairtrade-Prämie

Fairtrade ist ein *„Zertifizierungssystem, bei dem die Produzentinnen und Produzenten von einem Mindestpreis und einer Prämie – einem zusätzlichen Geldbetrag – profitieren. Die Berechnung des Mindestpreises und der Prämie wird auf Grundlage einer genau festgelegten Methode durchgeführt.*„

„Dazu führt die Standards and Pricing Unit von Fairtrade International einen systemweiten partizipativen Konsultationsprozess durch, analysiert die Ergebnisse, und legt die sich daraus ergebenden neuen Vorschläge für Mindestpreise und Prämien dem Standard-Komitee zur Abstimmung vor. Dort sind Vertreter der Produzentennetzwerke, Nationalen Fairtrade-Organisationen und zertifizierten Handelsorganisationen, vertreten und stimmen die Vorschläge ab.„

„In regelmäßigen Abständen (je nach Produkt zwischen jährlich und alle vier Jahre), werden diese Preisfindung-Prozesse in Rücksprache mit Produzentenorganisationen und Händlern durchgeführt. Bei der Preisfindung werden vor allem die jeweilige Marktsituation eines Landes sowie die jeweilige Produktkategorie berücksichtigt.„

Quelle: TRANSFAIR e.V

Der Fairtrade-Mindestpreis

„Der Fairtrade-Mindestpreis ist als Sicherheitsnetz zu verstehen, soll die durchschnittlichen Produktionskosten für eine nachhaltige Produktion decken und kann auf der Website von Fairtrade International eingesehen werden. Liegt der jeweilige (Welt)Marktpreis darüber, muss der höhere Marktpreis bezahlt werden.„
„Der Mindestpreis gilt für alle Produktgruppen außer für Blumen und Pflanzen, Zucker, sowie manche Tee- und Gewürzsorten. Für diese Produktgruppen ist es praktisch unmöglich, einen Mindestpreis zu berechnen, der die Produktionskosten für alle Produzentenorganisationen in allen Ländern weltweit abdeckt. Unterschiedliche Sorten und Qualität erschweren ebenfalls die Berechnung eines einheitlichen Mindestpreises. Nicht zuletzt ist ein Mindestpreis in manchen Staaten gesetzlich nicht erlaubt. Der Verzicht auf einen Mindestpreis dient letztendlich dazu, dass möglichst viele Produzentinnen und Produzenten am Fairtrade-System teilnehmen können.„

Quelle: TRANSFAIR e.V

Die Fairtrade-Prämie

„Zusätzlich zum Verkaufspreis erhalten alle Produzentenorganisationen die Fairtrade-Prämie. Die Bauernfamilien bzw. Beschäftigten auf Plantagen entscheiden gemeinsam in einem demokratischen Prozess, in welche sozialen, ökologischen oder ökonomischen Projekte die Prämie investiert wird und welche Ziele erreicht werden sollen. Um volle Transparenz zu

gewährleisten, enthalten die Fairtrade-Standards Vorschläge und Tipps für deren konkrete Umsetzung.

Quelle: TRANSFAIR e.V

Fairtrade-Produkte mit dem Fairtrade-Siegel von Transfair-Deutschland

Hinter jedem der folgenden Links stecken weitere Hintergrundinformationen über die „normalen“ Produktionsbedingungen und warum das Fairtrade-Siegel hier notwendig ist.

Kakao
Kaffee
Fruchtsaft
Tee
Wein
Honig

Bananen
Reis
Quinoa
Zucker
Nüsse und Öle
Kräuter und Gewürze

Blumen & Pflanzen
Textil-Lieferkette
Sportbälle
Gold
Kosmetik

Leider ist der Anteil von Fairtrade-Produkten am gesamten Konsum immer noch klein: 2025 gaben die Menschen in Deutschland rund 38 Euro pro Kopf für Fairtrade-Produkte aus, bei Kaffee liegt der Marktanteil bei 5 Prozent, bei Bananen bei 17 Prozent (Quelle), die Produktpalette eingeschränkt: Das muss sich ändern und dafür braucht es zweierlei – unser Kaufverhalten und politische Entscheidungen.

*Kleiner Tipp: Speziell zum Thema **Kakao** findest Du jede Menge Infos auf „schnelleinfachgesund.de„

Gepa

„Fairer Handel ist seit 1975 der Kern der GEPA-Unternehmensphilosophie. Das haben auch ihre Gesellschafter, ausnahmslos kirchliche Entwicklungs- und Jugendorganisationen, im Gesellschaftsvertrag festgeschrieben.

Unsere drei Kernziele:

- *Produzentinnen und Produzenten im Süden nachhaltig unterstützen*
- *Konsumentinnen und Konsumenten aufklären*
- *zur Veränderung ungerechter Welthandelsstrukturen beitragen*

Mit fair+ in die Zukunft

„fair plus“ heißt für uns: Wir leisten in vielen Bereichen mehr, als die allgemeinen Fair-

Handelskriterien verlangen.
Uns treibt als Pionier an, zusammen mit unseren Partnern im Süden für ein besseres Leben zu arbeiten – mit Respekt vor Mensch und Natur.„

Fairer Handel in Zahlen 2025

Fairer Handel wächst jedes Jahr. Gemessen am gesamten Einkauf ist er aber immer noch klein.

- Fairtrade-Produkte setzten 2025 in Deutschland 3,14 Mrd. Euro um, knapp 9 % mehr als im Vorjahr. Das sind rund 38 Euro pro Kopf. (Fairtrade Deutschland, 05.05.2026)
- Marktanteile: Bananen 17 %, Kakao 21 %, Kaffee nur 5 %. (Fairtrade Deutschland, 05.05.2026)
- Das Forum Fairer Handel zählt alle fairen Produkte (auch Weltläden und GEPA) und kommt auf 2,7 Mrd. Euro oder 33 Euro pro Kopf. Die Zahlen sind anders erhoben. In der Schweiz sind es rund 129 Euro pro Kopf. (evangelisch.de)

Teil 5 von 6

Ideen: Arbeit und Zukunft

Wenn wir anders wirtschaften, was wird dann aus den Arbeitsplätzen? Gedanken, Szenarien und Grundlagen guter Arbeit.

Ideen-Blog für ein nachhaltiges und faires Wirtschaftssystem

Die derzeitige Verschwendungsproduktion incl. der mit dieser einhergehenden Energieverschwendung wird dieser Planet nicht auf Dauer tragen können. Wir werden nicht umhin können, den Ressourcenaufwand pro Mensch zu senken. Wir werden aufhören müssen, Dinge zu kaufen, die wir nicht brauchen und die uns nicht glücklich machen.

Das gegenwärtige Wirtschaftssystem ist völlig ungeeignet, um einen Paradigmenwechsel in der Verteilung von Ressourcen und in der Produktion und Vermarktung von Gütern zu ermöglichen.

Was ist dann mit den Arbeitsplätzen?

Womit verdienen wir unseren Lebensunterhalt, wenn wir aufhören, Dinge für verschwenderischen Konsum zu produzieren?

Wenn wir davon sprechen, uns im Konsum auf die Güter zu beschränken, die wir WIRKLICH BRAUCHEN und diese nachhaltig und langlebig Güter zu produzieren, kommt natürlich das berühmte Argument mit dem Wegfall von Arbeitsplätzen: „Wenn wir nicht mehr so weiter produzieren können, wie bisher, dann fallen ja die ganzen Arbeitsplätze weg, dann werden die Menschen arbeitslos, das funktioniert doch nicht!

Darauf gibt es einige Antworten:

> #### Was wird dann mit den Arbeitsplätzen?
>
> - Viele Menschen auf der Welt sind heute schon von der Industriearbeit ausgeschlossen, um die es hier geht. Dies gilt z.B. für größere Teile der Bevölkerung des afrikanischen und des südamerikanischen Kontinents.

- Es ist heute schon klar, dass künstliche Intelligenz und Robotik einen Großteil der Industriearbeitsplätze die hier argumentativ erhalten werden sollen, schlichtweg überflüssig machen wird. Es werden neue Arbeitsplätze entstehen, teilweise im hochqualifizierten Bereich und es wird Gewinner und Verlierer diese Entwicklung geben. Romantik ist hier fehl am Platz.
- Die gleichen Manager, die mit Vehemenz dafür eintreten, jeden Arbeitsplatz zu erhalten, indem weiterhin aufwendiger Verschwendungskonsum mit kurzlebigen Gütern betrieben wird, diese gleichen Leute würden **niemals zögern Arbeitsplätze in ihren Unternehmen einzusparen. Sei es durch die Einsatz der Digitalisierung – bis hin zu künstlicher Intelligenz – durch Robotik oder durch die Verlagerung von Arbeitsplätzen in „Billiglohnländer".**
- Wenn von Seiten „der Wirtschaft" das Argument des Erhalts der Arbeitsplätze vorgebracht wird, dient es vor allem dazu, die eigenen Ziele zur rechtfertigen und strategisch zu realisieren. Dieses Ziel kann klar benannt werden: Gewinnmaximierung.

Wie aber soll nun unser Lebensunterhalt gesichert werden, wenn wir nicht mehr nach der Vollzeit-Norm arbeiten? Woher kommt dann das Geld, um für all die Menschen, die bislang Geld in Vollzeitarbeit VERDIENT haben, nicht nur Ernährung und Kleidung, sondern auch ökonomisch-soziale Teilhabe zu ermöglichen?

1. **Was GEBRAUCHT wird, wird selbstverständlich weiterhin produziert.** Die Nahrungsmittelproduktion wird erst einmal nicht weniger, nur weil man z.B. keine SUVs mehr baut. Es ist also vollkommen absurd anzunehmen, dass wir plötzlich nichts mehr zum Essen und nichts mehr zum Anziehen haben, bloß weil Überschüsse und Überflüssiges wegfallen.
2. **Geld an sich ist genug vorhanden.** Es ist nur einseitig verteilt. Es sind viele Milliarden von Dollar und Euro in den Fonds und Accounts einer relativ kleinen Schicht. Wenn man sich aber fragt: Hilft uns dieses Geld, dann wird einem bewusst, dass diesen Milliarden von Dollar eigentlich keine echten Werte mehr gegenüberstehen. Es handelt sich in vielen Bereichen um Fantasiegeld.
3. Es sind genug (finanzielle) Mittel da, um alle Menschen zu ernähren, sie mit Trinkwasser zu versorgen, mit Wohnraum und Kleidung zu versorgen, ihnen (nachhaltige) Mobilität zu ermöglichen und eine Gesundheitsversorgung zu gewährleisten. Für all das sind genug Mittel vorhanden – auch dann, wenn wir weniger sinnlose Dinge zum Wegwerfen produzieren.
4. Dies bedeutet eben nicht, dass auch **Zufriedenheit und Glück** geringer werden müssten. Eher im Gegenteil: Wenn wir uns aus der selbstgebauten Mühle befreien können wir uns wieder den Themen, Dingen, Menschen zuwenden, die uns wirklich berühren und unserem Leben Sinn geben.
5. **Arbeit ist an sich für Menschen wichtig und notwendig**, weil sie eine Sinnstruktur und soziale Kontakte ermöglicht und uns Selbstwirksamkeit erfahren lässt und vieles andere. Deshalb brauchen Menschen Arbeit. Das heißt aber nicht, dass alle Menschen ständig in großer Hetze vorgegebene Tätigkeiten ausführen müssten und das Ganze mindestens 40 Stunden in der Woche. Arbeit kann auch sehr viel anders gestaltet werden.
6. Wenn alles gut geht, werden wir **weniger arbeiten**. Wir werden bei unserer Arbeit nachhaltige, qualitativ hochwertige und langlebige Produkte herstellen. Der

Dienstleistungssektor wird wachsen, besonders im Bereich des Gesundheitswesens und der Pflege. Der Wissens-Sektor wird weiterhin von größter Bedeutung sein und wir werden viele Dinge automatisiert produzieren. In der Landwirtschaft werden neue Formen naturgerechter Bewirtschaftung erforderlich sein, die arbeitsintensiver sind, als die bisherige Industrie-Landwirtschaft. Auch hier werden Arbeitsplätze entstehen können. Wir werden zwar weniger, aber weiterhin genug Arbeit haben – und zwar **sinnvolle Arbeit**.

7. Allerdings werden wir uns **davon verabschieden dürfen, dass nur Vollzeit-Arbeit zur vollen gesellschaftlichen Teilhabe berechtigt.** Das werden wir schlicht nicht mehr brauchen. Der sozioökologische Ansatz muss nicht in die Armut führen, wenn wir eine solidarischere Verwendung von Reichtum und Besitz etablieren. Wir werden Arbeit neu bewerten müssen und Produkte und Dienstleistungen nach ihrem „wahren" Wert und ihren Kosten bezahlen. Dazu gibt es viele Möglichkeiten, z.B.:

- Neue Bewertung von Dienstleistungen in Pädagogik, Pflege, Therapie
- Künstlerische Aktivitäten
- Höherer Aufwand für die Produktion nachhaltiger und langlebiger Produkte und für eine ökologische Landwirtschaft

Dafür brauchen wir ein neues Wirtschaftssystem, das durchaus marktwirtschaftlich organisiert sein kann, aber auf Regeln basiert, die den Verbrauch von Ressourcen und den Impact auf die ökologischen Systeme in vollem Umfang einpreisen.
Unser Ansatz ist dabei keineswegs technologiefeindlich. Ganz im Gegenteil: wir brauchen innovative Technologien und die Weisheit, diese so zu entwickeln und einzusetzen, dass sie wirklich der Zukunft der ganzen Menschheit dient – auf einem ökologisch intakten Planeten.

Vertiefung · **Arbeitsplätze und KI: was die Forschung heute sagt**

Die alte These „die Hälfte der Jobs fällt weg" lässt sich so nicht halten. Das IAB misst etwas anderes: In 38 % der Jobs in Deutschland könnten Maschinen schon heute mindestens 70 % der Tätigkeiten erledigen. 2019 waren es 34 %. Ob das passiert, hängt aber von Kosten, Recht und Ethik ab.

Die ILO erwartet vor allem, dass sich Jobs verändern, nicht, dass sie verschwinden. Mehr dazu auf der Seite zu KI und Robotik.

Quellen: IAB-Kurzbericht 5/2024 · ILO-NASK-Index, Mai 2025

Science fiction: Utopie, Dystopie und Naivität in 3 Szenarien

Nachdem Du Dich durch die vielen komplexen Themen gelesen hast, mal was zur Erholung – ein bisschen Science fiction.

Tiefenwachstum - eine Utopie

Wir sind uns der umfassenden systemischen **Vernetzung aller Elemente des Lebens** auf der Erde bewusst (interbeing). Was wir tun und nicht tun, beeinflusst alle Aspekte einer Welt mit begrenzten Ressourcen und einer begrenzten Belastbarkeit der Biosphäre. Daher müssen wir unser Wirtschaftssystem umgestalten, weg von der Verschwendung

und der Orientierung am Gewinn weniger. Wir brauchen ein Wachstum hin zu mehr Qualität und Nachhaltigkeit. Dies wird sehr arbeitsintensiv sein und echte WERTschöpfung bedeuten.

- **Güter** werden **langlebig** hergestellt und **reparierbar** gemacht, geplante Obsolenz wird verboten. Einmalprodukte gehören weitestgehend der Vergangenheit an und die **Recyclingquote** liegt bei über 90%.
- Die **Nahrungsmittelproduktion** erfolgt mittels **ökologischer, arbeitsintensiverer** Anbaumethoden.
- **Dienstleistungen**, wie die **Pflege** alter und kranker Menschen, werden genauso gut bezahlt, wie Produktionsaufgaben und können mit **ausreichend Personal** ohne Hetze erbracht werden.
- **Kunst** öffnet uns den Weg zu neuen Sichtweisen und bezieht die Menschen nicht nur als Kunst-Konsumenten, sondern als aktiv **Teilnehmende des Kunstgeschehens** ein. Auch die Künstler werden auskömmlich bezahlt.
- **Technologien** werden **gezielt auf die Bedürfnisse der Menschen** und ihres dauerhaften Überlebens auf dem Planeten hin weiterentwickelt.
  - Insbesondere die Entwicklung erneuerbarer Energien verlangt in hohem Maß technischen Fortschritt.
  - Wir brauchen Innovationen, aber wir konzentrieren uns voll auf die Technologien, die wir für eine lebenswerte Zukunft brauchen.
  - Wir akzeptieren die Automatisierung einfacher mechanischer Tätigkeiten und nutzen IT, achten dabei aber stets darauf, ob das, was wir damit tun, im Sinne des Gemeinwohls ist.
- Das **Verkehrssystem** basiert auf **öffentlichen** Verkehrsmitteln, die mit **erneuerbarer Energie** betrieben werden. **Automatische E-Bussysteme** sind auch im ländlichen Raum verfügbar. Der **Individualverkehr per Auto wird weitestgehend abgeschafft** und nur vorübergehend bei spezifischen Bedarfen zugelassen. Fahrräder und Fußgänger haben Vorrang. Die Städte können dementsprechend wieder begrünt werden, die Luftqualität verbessert sich erheblich.
- Wir wenden uns ab von einem quantitativen Wachstum im Sinne des ständigen „etwas anderes, neueres“. Wir hören auf, die Welt aus lauter Langeweile kaputtzukonsumieren. Wir wenden uns endlich **vom** Haben zum Sein (Erich Fromm). Viele Menschen wenden sich **spirituellen Wegen** zu und machen die Erfahrung, dass sie ihre **kostbare Lebenszeit** nicht mehr mit Medienkonsum totschlagen, sondern zutiefst erfahren und genießen können.
- Der **Impact aller Produkte und Dienstleistungen** (incl. der Transporte) **auf das Ökosystem und auf das soziale Leben wird** in vollem Umfang **in den Preis eingerechnet**. Hierfür werden geeignete dynamische Methoden entwickelt und demokratisch kontrolliert.
- **Regionale Produktion und Vermarktung** wird gestärkt, u.a. um eine hohe Resilienz der Volkswirtschaften zu erreichen und Transporte zu minimieren. Die **weltweite Vernetzung** von Ideen, Kulturen, Technologien und Dienstleistungen wird dennoch vertieft und verfeinert – jedoch nicht mehr im Sinne eines Wettbewerbs um den billigsten Produktionsstandort und die am leichtesten ausbeutbaren

Ressourcen, sondern **im Sinne echter Gegenseitigkeit**. Die globale Vernetzung dient z.B. dazu, arbeitsteilig Güter produzieren, die lokal nicht herstellbar wären.

All dies kann nur durch einen **Paradigmenwechsel** erreicht werden – weg von einem Wirtschaftsystem, in dem die Geldvermehrung zum Selbstzweck wurde – hin zu einem **gemeinwohlorientierten System, das die Ökosphäre schont**. Da wir aus den Auswüchsen des liberalwirtschaftlichen Kapitalismus gelernt haben,

- **begrenzen wir** das **Einkommen** auf ein (auf demokratischem Weg festgelegtes) Vielfaches des (ebenfalls demokratisch definierten) bedingungslosen Mindesteinkommens,
- **begrenzen wir** das maximale frei verfügbare **Vermögen** von Personen,
- **begrenzen wir den Marktanteil** von Unternehmen auf 10% (wenn dies nicht möglich ist, wird der Staat vorübergehender Miteigentümer),
- **untersagen** die Bildung von **Konzernen**, die hohe Anteile in verschiedenen Marktbereichen abdecken,
- **unterstützen wir** gezielt **kleine und mittlere Unternehmen** und deren produktive Vernetzung,
- während wir den **reinen Kapitalverkehr** (ohne unmittelbare Beteiligung der Kapitalanleger an der Wertschöpfung) begrenzen und **besteuern**.

Die Begrenzungs-Regeln haben angesichts der Entwicklung der **Robotik** besondere Bedeutung, da diese Technologie dem Kapital unabhängig vom Produktionsfaktor Arbeit noch mehr Gewicht gibt. Da wir auch aus den Versuchen einer zentralwirtschaftlichen Steuerung gelernt haben, erhalten wir **marktwirtschaftliche Prinzipien** – jedoch **innerhalb eines Rahmens**, der die Ausbeutung von Menschen und Ökosystemen auf Dauer verhindert. Dies begrenzt die Machtentfaltung und den Reichtum weniger, ermöglicht jedoch vielen, aus dem Schatten **herauszutreten und die Dinge und das Leben mitzugestalten**.
Wir stellen uns **zukünftigen technologischen Herausforderungen**, auch wenn wir uns deren Realisierung nur schwer vorstellen können.

- In einer ferneren Zukunft werden wir uns auch mit der Möglichkeit auseinandersetzen müssen, dass **Eingriffe in die Keimbahn** des Menschen vorgenommen werden. Dies darf nur dann zulässig sein, *wenn* diese Möglichkeit *für jeden* Menschen verfügbar ist (und nicht nur für eine Schicht Wohlhabender) oder zur Verhinderung von anerkannten Erbkrankheiten dient. Wird diese Regel nicht umgesetzt, wird sich die menschliche Art in eine biologische und eine biotechnologische Art teilen, wobei letztere dominieren würde.
- Die Entwicklung der IT wird uns an die Schwelle **künstlicher Intelligenz** bringen. Wir müssen verhindern, dass der Wettlauf um die erste funktionierende allgemeine KI gewonnen wird. Dies würde entweder dazu führen, dass eine Nation oder Gruppe zu enormer Machtfülle gelangt – oder es wäre die letzte technische Erfindung der Menschheit, wenn die KI so autonom ist, dass sie den Menschen vernichten kann. Um dies zu verhindern, bedarf es einer internationalen Kontrolle, deren Aufbau vermutlich eine der komplexesten Herausforderungen darstellt.

Die Verschwendung geht weiter und die Ungleichheit verschärft sich - eine Dystopie

Die Erderwärmung nimmt weitgehend ungebremst zu und geht über 2 Grad hinaus. Dies wird dazu führen, dass weite Teile der Welt nicht mehr self-sufficient bewirtschaftet werden können.
Die reichen Bevölkerungsschichten ziehen sich in nordische Länder zurück, die noch günstige klimatische Bedingungen aufweisen.
Die Trennlinien verlaufen nun weniger zwischen den Nationen, als vielmehr zwischen den armen und reichen Schichten.
Ein großer Teil der Menschheit wird weder als Konsumenten noch als Produzenten gebraucht, da die Produktion weitgehend automatisiert ist und KI viele Aufgaben übernommen hat.
In der Anfangszeit führt dies zu einem politischen Rechtsruck, indessen Folge mit der Zeit kapitalistische Diktaturen entstehen, die die Infrastruktur liefern, welche den Kapitaleignern eine hinreichende Kontrolle über die ärmeren Schichten ermöglicht und so die Aufrechterhaltung der Ungleichheit erlaubt. Die moderne Automationstechnologie, inklusive der Robotik, sowie die Informationstechnologie, liefert der reichen Bevölkerung (ca. 10 Prozent der Gesamtbevölkerung) dazu die technischen Voraussetzungen.
Die IT ermöglicht die Erfassung der Aktivitäten, Persönlichkeitsmuster und Werte jedes einzelnen Individuums und die gezielte Identifikation abweichender Personen. Diese Technologie existiert bereits im Jahr 2019, wo allein die Likes in den Facebook Einträgen ausreichen, um ein Persönlichkeitsprofil zu erstellen, das differenzierter ist, als mancher psychologische Persönlichkeitstest. Diese Profile werden automatisch gefiltert, so dass Personen mit Protestpotential gezielt sanktioniert werden können. Hierzu werden u.a. KI-gesteuerte Drohnen und automatisierte Waffensysteme eingesetzt.
Der Klimawandel und die zunehmend knapper werdenden Ressourcen führen dazu, dass es zu einer „marxschen“ Verelendung von Massen kommt. Umweltprobleme wie Müll und die Folgen der Ausbeutung von Bodenschätzen bleiben in die ärmeren Regionen der Welt verlagert (ist ja nichts neues).
Unterdessen entwickelt sich die Biotechnologie so weiter, dass die Reichsten es sich leisten können, Eingriffe in die Keimbahn vorzunehmen und schrittweise eine neue Spezies zu schaffen, die im Hinblick auf Intelligenz und gesundheitliche Resilienz große Vorteile gegenüber dem evolutionär entstandenen Menschen hat.
Diese Spezies übernimmt zunehmend die Herrschaft, was durch Nutzung von KI und Robotik auch bei einer relativ kleinen Anzahl von Individuen möglich ist.
Für dieses Szenario ist keinerlei Verschwörung erforderlich. Es reicht aus, die Dinge weiterlaufen zu lassen und den gegenwärtigen Trend fortzusetzen.

Es wird schon nicht so schlimm - eine Dummheit

Dieses Szenario geht davon aus, dass es nicht so schlimm ist wenn die Armen Arm bleiben. Denn das ist heute schon so und solange keine Migranten kommen, merken wir nichts davon. Wichtig ist nur, dass genügend da ist, um die europäische Bevölkerung einigermaßen mit Wohlstand zur versorgen.
Außerdem wird sich der Klimawandel letzten Endes nicht bei uns abspielen (da wird es endlich richtig Sommer), sondern doch eher in den südlichen Ländern. Vielleicht profitieren wir ja sogar. Und so genau weiß man eh nicht was, kommt, Eiszeit oder Heißzeit?
Der Klimawandel wird auch nicht so dramatisch, wie immer getan wird. Wir werden rechtzeitig auf erneuerbare Energien umstellen und dann bekommt man das auch in den

> Griff.
> Die neuen Technologien in der IT und in der Biotechnologie werden uns in den wohlhabenden Staaten zur Verfügung stehen und garantieren, dass wir unsere globale Position halten und ausbauen können. Zum Glück haben wir es geschafft, die ganzen Bedenkenträger zu überstimmen.
> Die Knappheit an Bodenschätzen wird man durch ein verbessertes Recycling ausgleichen können, das überwiegend in den Ländern der dritten Welt stattfinden kann. Dann gibt es da zumindest Arbeit.
> Gegen die, aufgrund ungünstiger klimatische Bedingungen, zunehmend nach Europa und Nordamerika dringenden Massen, entwickelt man entsprechende Abschottungsmöglichkeiten. (Ich will das mal nicht ausmalen)
> Alles in allem werden unsere – das heißt die europäischen und nordamerikanischen – Kinder und Enkel schon zurechtkommen.
> Man kann schließlich nicht die ganze Welt retten, oder?
>
> Du merkst schon: Jedes weiter-so Szenario ist noch viel irrealer als die verrückteste Utopie.

Survival of the fittest

coming soon

Regeln sozialer Systeme: menschengerecht oder menschenverachtend

coming soon

Kooperation statt Wettbewerb - warum Verteilungsgerechtigkeit aus mathematischer Sicht den größten Nutzen schafft

coming soon

Arbeitswelt 4.0 und Grundlagen einer gesunden Arbeitsgestaltung

In den kommenden Jahren werden wir in der Arbeitswelt die größten Umwälzungen seit der Erfindung des PC erleben: In 38 Prozent der Jobs in Deutschland könnten Maschinen schon heute mindestens 70 Prozent der Tätigkeiten übernehmen. Ob diese Jobs wegfallen, ist offen – vor allem werden sie sich verändern. (Quelle)

Was ist Industrie 4.0?



- Im Industrie 4.0-Konzept verzahnt sich die Produktion mit modernster Informations- und

Kommunikationstechnik.

- Das Ziel sind Smart Factories, in denen mit Hilfe intelligenter, digital vernetzter Systeme, eine (fast) selbstorganisierte Produktion möglich wird: Menschen, Maschinen, Anlagen, Logistik und Produkte werden direkt miteinander kommunizieren und kooperieren.
- Produktions- und Logistikprozesse werden – auch zwischen Unternehmen – intelligent miteinander verzahnt, um die Produktion effizienter und flexibler zu gestalten.
- Diese „intelligenten Wertschöpfungsketten“ werden alle Phasen des Produktlebenszyklus einbeziehen: Entwicklung, Fertigung, Nutzung und Wartung bis hin zum Recycling.
- Dadurch sollen nicht mehr nur einzelne Produktionsschritte, sondern die ganze Wertschöpfungskette optimiert werden.
- Auf diese Weise können maßgeschneiderte Produkte nach individuellen Kundenwünschen gefertigt werden – bei gleichzeitiger Kostensenkung und natürlich just-in-time.

Die Digitalisierung und Automatisierung wird nicht nur die Produktion betreffen, sondern viele Branchen:

- Wer heute Bus fährt, ist morgen mit selbstfahrenden Systemen konfrontiert.
- Wer heute als Sachbearbeiter/in tätig ist, wird über kurz oder lang seinen Job an ein IT-System abgeben.
- Auch in Berufen mit hoher Qualifikation (Ärzte, Juristen, Lehrer) werden Expertensysteme und webbasierte Angebote mehr und mehr Aufgaben übernehmen.
- Andererseits bietet der hohe Vernetzungsgrad auch kleinen und mittelständischen Unternehmen Chancen, mit spezialisierten Leistungen am Markt teilzunehmen.

.

Grundelemente für eine nachhaltige Arbeitsgestaltung

Wie gesund ist arbeiten? Arbeiten hilft uns, ein gesundes und erfülltes Leben zu führen – wenn dabei wichtige Bedürfnisse erfüllt werden. Dafür gibt es einige zentrale Testfragen:

Unternehmenswerte als Grundpfeiler einer nachhaltigen Arbeitsgestaltung
Angesichts der aktuellen politischen Entwicklung erkennen viele Menschen die Bedeutung und Verantwortung von Unternehmen für die Aufrechterhaltung grundlegender humaner Werte. Werte haben eine hohe Relevanz für das Employer Branding und für die Realisierung einer nachhaltigen Arbeitsgestaltung. Woran können sich die Führungskräfte in ihrem Handeln orientieren, wenn Sie im Unternehmen mehr als wirtschaftlich erfolgreich sein wollen?

- „Gute“ Führung (Gleichwürdigkeit, Orientierung, Stärkung).
- Schädigungsfreiheit (Gesunderhaltung)
- Möglichst vollständige, aber nicht überfordernde Aufgaben / Tätigkeiten (Erfahrung von Selbstwirksamkeit, Flow).
- Gesundheitsförderung (klassisches BGM)
- Ausgewogenes Arbeitszeitmanagement.
- Wertebasierte Unternehmenskultur.
- Faire Entlohnung (Thema Leiharbeiter etc.)
- Förderung der sozialen Beziehungen

- Change Management: Beachtung der Salutogenesefaktoren bei Veränderungsprozessen
- Nachhaltiges Handeln des Unternehmens nach außen.

Alle diese Aspekte (incl. der fairen Entlohung) dienen letztlich sowohl dem langfristigen ökonomischen Erfolg, wie auch den eigentlichen Leistungsträgern, den Menschen, auf denen dieser Erfolg beruht.

Erfolgsfaktoren

Bei der Realisierung einer nachhaltigen Arbeitsgestaltung, gibt es eine Reihe von Faktoren, die für den Erfolg oder Scheitern von Projekten bedeutsam sind.

- Eine grundlegende Entschlossenheit auf der Entscheiderebene
- Ein klares Bild der Zusammenhänge
- Ein kluges, systemisches Konzept, das zum Unternehmen passt
- Einen Organisationsentwicklungsplan und Kümmerer, die das Projekt führen
- Jede Menge Expertise für die Umsetzung von Gesundheitsmanagement, Ergonomie, Arbeitszeitmangement, Training & Schulung,...
- Eine kontinuierliche Einbindung der Führungskräfte

Erweiterung des Themas folgt...

☐

Teil 6 von 6

Was Du selbst tun kannst

Mit Deinem Einkauf, Deiner Arbeit und Deinem Geld kannst Du ein faireres Wirtschaften unterstützen.

Was kann ich selbst tun, um Fairness und Nachhaltigkeit des Wirtschaftssystems zu fördern?

Checkliste für persönliches Handeln

Gemeinwohlökonomie

In den Vereinen zur Förderung der Gemeinswohlökonomie treffen sich Unternehmer*innen, aber auch Menschen, die als Angestellte tätig sind. Alle wollen sie einen Beitrag dazu leisten, dass unser Wirtschaften vom Kopf auf die Füße gestellt wird. Nicht mehr die Maximierung von Gewinnen, sondern die Förderung des Gemeinwohls soll Ziel des Wirtschaftens werden. Hier findest Du Regionalgruppen und Vereine der Gemeinwohlökonomie-Bewegung.

Geldanlage

Suche Dir eine **Bank**, die nach ökologischen und sozialen Kriterien arbeitet:
Die Triodos-Bank investiert in nachhaltige Projekte (https://www.triodos.de/)

Neue Wege gehen

Reset.org: Mach dich auf den Weg zum Social Entrepreneur oder Ecopreneur. Du hast eine

Idee, wie du die Welt mit unternehmerischem Handeln sozialer oder grüner gestalten kannst und suchst nach einer Möglichkeit, diese umzusetzen? RESET zeigt dir Wege, wie du als Social Entrepreneur oder Ecopreneur deine Ideen für eine nachhaltige Entwicklung verwirklichen kannst.

Reset.org: Meins ist Deins – Teilen macht glücklich! Geteilte Autos, getauschte Kleider und Wohnungen, geliehene Werkzeuge – die Möglichkeiten des kollektiven Konsums sind vielfältig und werden von Millionen Menschen weltweit genutzt – Tendenz steigend. Bei Reset.org findest du Tipps für Einsteiger und Fortgeschrittene.

Reset.org: Baumsparen statt Bausparen: Der Wald als Geldanlage. *„Geld anlegen und gleichzeitig einen Beitrag zum Klimaschutz leisten? Das geht. Mittels Baumsparvertrag, Waldsparbuch oder als Eigentümer einer Waldparzelle kann jeder in nationale und internationale ökologisch nachhaltige Aufforstungsprojekte investieren und Rendite erzielen.“*

Links zu Unternehmen, die mit Nachhaltigkeit werben

Wie schon die Überschrift zeigt, sind wir hier sehr vorsichtig: nicht jeder, der mit Nachhaltigkeit wirbt, produziert und handelt auch so.
Dennoch stehen wir oft vor der Wahl: Wo kaufe ich ein? Und manchmal ist das kleinere Übel besser, als gar keine Wahl.

Die **Karte von morgen** zeigt tatsächlich eine Landkarte – wie bei der Suche mit G...gl. maps – mit deren Hilfe Du nachhaltige Unternehmen in Deiner Region finden kannst. Die Kriterien für Nachhaltigkeit sind an den Prinzipien der Gemeinwohl-Ökonomie orient.

Utopia – ein Portal für nachhaltige Produkte (ökologisch orientierte Werbeplattform), aber auch zu vielfältigen Themen, für den grünen Mittelstand 😉 Immerhin haben wir auch für unsere Themen hier viele gute Links gefunden.

> Stand: 05.11.2026

Zukunftsthema Künstliche Intelligenz und Robotik

Was Künstliche Intelligenz und Roboter für Arbeit, Macht und Umwelt bedeuten – und welche Regeln und Fragen wir jetzt klären müssen.

Wir haben dieses Thema angelegt, weil es für alle Formen zukünftigen wirtschaftens, aber auch für das Thema (illegitime) Macht eine zentrale Rolle spielen wird.

Auf einen Blick

Kurz zusammengefasst, Stand November 2026:

- KI ist im Alltag angekommen: Mindestens 700 Millionen Menschen nutzen führende KI-Systeme jede Woche (International AI Safety Report 2026).
- Die EU-KI-Verordnung gilt schrittweise: Verbote seit 02.02.2025, Pflichten für große Basismodelle seit 02.08.2025. Die Pflichten für Hochrisiko-KI wurden 2026 auf 02.12.2027 bzw. 02.08.2028 verschoben.
- KI verändert viele Jobs: Laut IWF ist fast 40 % der Beschäftigung weltweit KI ausgesetzt, in reichen Ländern rund 60 %. Laut ILO ist Veränderung der Jobs wahrscheinlicher als Wegfall.
- In Deutschland könnten Maschinen in 38 % der Jobs schon heute mindestens 70 % der Tätigkeiten übernehmen (IAB 2024). Der Anteil der Betriebe mit generativer KI stieg von 5 % (2023) auf 24 % (2025).
- Ein Gesamteffekt auf die Beschäftigung ist bisher nicht messbar. Erste Studien zeigen aber weniger Einstiegsjobs für junge Menschen in KI-nahen Berufen.
- KI braucht viel Energie: Rechenzentren verbrauchten 2024 rund 415 TWh, etwa 1,5 % des Weltstroms. Bis 2030 könnte es mehr als doppelt so viel sein.
- Autonome Waffen: 156 Staaten stimmten 2025 in der UN für Verhandlungen über ein Regelwerk. Ein verbindlicher Vertrag fehlt noch.
- Deutschland hat mit 449 Industrierobotern pro 10.000 Beschäftigte die dritthöchste Roboterdichte der Welt. China installiert mehr als die Hälfte aller neuen Roboter.

Quellen: International AI Safety Report 2026, Zusammenfas · Lewis Silkin, 27.07.2026 · IWF-Blog, 14.01.2024 · ILO-NASK-Index, Mai 2025 · IAB-Kurzbericht 5/2024 · IAB-Kurzbericht 8/2026 · Stanford Digital Economy Lab · IEA · Stop Killer Robots · IFR, 08.04.2026

So ist diese Seite aufgebaut

1. **Teil 1: Künstliche Intelligenz als neue Macht** – Wer KI beherrscht und was das für Wirtschaft und Gesellschaft bedeutet
2. **Teil 2: Fragen, die wir beantworten müssen** – Wirklichkeit, Macht, Ethik – und die Regeln der EU
3. **Teil 3: Roboter, Arbeit und Sicherheit** – Was KI und Roboter für die Arbeitswelt bedeuten – und wie realistisch die Gefahren sind

> Schwarz sind die Texte von Gottfried Müller. Blau sind Ergänzungen und Aktualisierungen, die mit KI recherchiert und mit Quellen belegt sind (Stand November 2026).

Teil 1 von 3

Künstliche Intelligenz als neue Macht

Künstliche Intelligenz konzentriert Wissen, Geld und Rechenleistung bei wenigen Unternehmen. Was das für Macht und Umwelt bedeutet.

- Rechenzentren verbrauchten 2024 weltweit 415 TWh Strom, rund 1,5 % des Weltverbrauchs. 2030 könnten es etwa 945 TWh sein. Die USA stehen für 45 %, China für 25 %. (IEA)

Eine neue Dimension von (wirtschaftlicher) Macht

Was hat das Thema KI und Robotik in unserem Zusammenhang zu suchen? Mit Hilfe von künstlicher Intelligenz und Robotik werden die reicheren Schichten, also die Eigener von Produktionsmitteln, in der Lage sein, ihre Dominanz weiter auszubauen. Die Bedeutung vieler Menschen, als Produzentinnen und Produzenten oder Dienstleister, geht verloren. Gebraucht werden Spezialisten, aber nicht mehr die normale Werkerin, der normale Werker, der normale Sachbearbeiter. Damit geht auch die gesellschaftliche Macht verloren, die z.B. durch Gewerkschaften in der Vergangenheit ausgeübt werden konnte und für eine günstige Beeinflussung sozialer Verhältnisse gesorgt hat. Es werden große Teile der Bevölkerung im wahrsten Sinne des Wortes immer ohnmächtiger, je mehr die reicheren Schichten komplett über Produktionsmittel und Dienstleistungen verfügen, ohne von (einer großen Zahl von) Menschen abhängig zu sein.

Was die künstliche Intelligenz betrifft, stellt sich ja die Frage, wer die eigentlich programmiert und mit Grundannahmen und Zielen füttert. Auch hier ist es ganz klar so, dass Oligopole heute eine völlig unkontrollierte bestimmen können, was Eingang in die Systemen findet. Wenn KI-Systeme sich erst einmal selbst weiterentwickelt haben, sind sie so komplex, dass kein Mensch mehr versteht, was sie eigentlich tun. Dann sind wir möglicherweise in einer Lage, dass wir Entitäten (künstliche Wesenheiten) geschaffen haben, die wir gar nicht mehr kontrollieren *können*, es sei denn wir ziehen den Stecker, solange das noch möglich ist .

Viele ernstzunehmende Wissenschaftler*innen haben davon davor gewarnt, eine vollständige künstliche Intelligenz zu schaffen, weil wir nicht wissen, inwieweit diese uns Menschen wohlwollend gesonnen sein wird. Vielmehr müssen wir davon ausgehen , dass eine allgemeine KI ein Denken und möglicherweise auch ein Bewusstsein entfaltet, das von unserem vollständig verschieden ist. Die Science Fiction Literatur setzt sich seit Jahrzehnten mit dieser Möglichkeit auseinander, und ob eine solche echte künstliche Intelligenz bald entsteht, ist unter Fachleuten heftig umstritten. Einige Risiken heutiger KI sind aber schon real: Sie wird bei Cyberangriffen genutzt, und Fachleute können nicht ausschließen, dass sie Laien beim Bau von Biowaffen hilft. (Quelle) Nichtsdestotrotz arbeiten die großen Internetkonzerne und vermutlich auch einige Staaten, mit Hochdruck daran, die ersten zu sein, die eine solche künstliche Intelligenz entwickelt haben. Das Problem ist, dass derjenige, der als erstes eine allgemeine künstliche Intelligenz entwickelt hat, einen derartigen Machtvorsprung erlangt, dass er alle anderen Wettbewerber unterdrücken und sich im Grunde von demokratisch

definierten Einschränkungen frei machen kann.

Solange wir nicht einmal in der Lage sind, mit den gegenwärtigen vor Herausforderungen vernünftig umzugehen, ist es extrem gefährlich, zuzulassen, dass eine vollständige allgemeine künstliche Intelligenz drinsteht.

Der Strom- und Rohstoffhunger der KI

KI läuft in großen Rechenzentren. Die gehören wenigen Konzernen und brauchen viel Strom.

- Rechenzentren verbrauchten 2024 weltweit 415 TWh Strom, rund 1,5 % des Weltverbrauchs. 2030 könnten es etwa 945 TWh sein. Die USA stehen für 45 %, China für 25 %. (IEA)
- In Deutschland brauchten Rechenzentren 2025 rund 21,3 Mrd. kWh, fast doppelt so viel wie 2015. KI macht etwa 15 % der Kapazität aus, Tendenz stark steigend. (Bitkom, 10.11.2025)

Teil 2 von 3

Fragen, die wir beantworten müssen

Wie gehen wir mit Maschinen um, die Texte, Bilder und Entscheidungen erzeugen? Welche Regeln gelten inzwischen, und welche Fragen sind offen?

- Seit 02.02.2025 sind bestimmte KI-Anwendungen verboten. Seit 02.08.2025 gelten Pflichten für große KI-Basismodelle. (Lewis Silkin, 27.07.2026)

Was sollen wir tun? Fragen, die wir im Umgang mit der Möglichkeit künstlicher Intelligenz beantworten müssen.

KI und sense of reality

KI ist heute Alltag: Mindestens 700 Millionen Menschen nutzen führende KI-Systeme jede Woche. Ob diese Systeme wirklich „intelligent“ sind, ist umstritten. Sicher ist: Sie erreichen (Quelle) bereits eine Komplexität, die so groß ist, dass letztlich niemand mehr sagen kann, was das System im Einzelnen tut, wenn es erst eine Zeitlang im Einsatz ist und gelernt hat.

Wenn solche Systeme in ihrer Performance besser werden, als die durchschnittliche Leistung eines Menschen, fangen wir an, diesen Systemen mehr zu vertrauen, als menschlichen Leistungen (Bsp. Boeing 737 MAX: Zwei Maschinen mussten abstürzen (2018 und 2019, 346 Tote), bevor klar wurde, dass eine Steuerungssoftware wegen eines einzigen defekten Sensors die Nase des Flugzeugs immer wieder nach unten drückte – und dass Boeing die Piloten/innen über diese Software kaum informiert hatte. (Wikipedia)).

Die Frage ist: wie merken wir, wenn die Systeme selbst fehlerhaft werden. Es gibt viele Fehler, die nicht leicht zu bemerken sind und vielleicht auch nicht bemerkt werden sollen. Ein prominentes Beispiel ist die Benachteiligung bestimmter Gruppen durch Systeme zur Gesichtserkennung, zur Kreditvergabe für die Bemessung von Versicherungsprämien und so weiter.

Wenn wir das Nutzungsverhalten von Internetusern betrachten, stellen wir fest, dass diese in einer Art Trance mit dem Medium verbunden sind. Es ist ein assoziatives navigieren zwischen verschiedensten Informationen, bei dem wenig Bewusstheit im Spiel ist. In den nächsten Entwicklungsstufe werden wir zunehmend mit HoloBrillen und augmented reality

konfrontiert sein, die die Medien Trance noch deutlich vertiefen wird. Selbst lernende Systeme adaptieren sich an den Nutzer, sodass aus der informationellen Filterblase irgendwann ein geschildertes Bewusstsein wird. Das Eintauchen in diese Trance hat für viele Menschen suchtartigen Charakter (sie können dies leicht feststellen, wenn sie versuchen, einmal 4 Stunden nicht auf Handy zu schauen).

Fragen:

- Wenn wir Maschinen mehr vertrauen, als menschlichen Entscheidungen: wie definieren wir die interrupts für den menschlichen Eingriff?
- Wie muss die Medienkompetenz der Zukunft aussehen, wenn wir von den oben genannten Entwicklungen ausgehen? Was hilft den Nutzern selbstlernender Systeme, einen systemunabhängigen Realitätsanker, einen „sense of reality“ zu behalten?

> Vertiefung · **KI und Wahrheit**
>
> KI-Systeme erzeugen heute täuschend echte Bilder, Stimmen und Videos. Mindestens 700 Millionen Menschen nutzen führende KI-Systeme jede Woche. Die EU-KI-Verordnung schreibt deshalb vor, dass KI-Inhalte gekennzeichnet werden. Für Systeme, die schon vor August 2026 auf dem Markt waren, gilt diese Pflicht ab 02.12.2026.
>
> Quellen: International AI Safety Report 2026 · Lewis Silkin, 27.07.2026

KI und Macht

Wenn Macht definiert wird als jede Einflussnahme auf Verhalten, die unabhängig vom Willen des Beeinflussten funktioniert, so verspricht die Nutzung von selbstlernenden Systemen einen Machtgewinn. Mit Hilfe von selbstlernenden Systemen wird bereits heute die Aufmerksamkeit von Internetusern gesteuert. Schon jetzt ist es möglich, deren Beeinflussbarkeit vorherzusagen und eine solche Einflussnahme gezielt vorzunehmen. Und aus spieltheoretischen Überlegungen ist davon auszugehen, dass jede Machtquelle, die verfügbar, ist auch genutzt werden wird. Das fatale ist, dass die Beeinflussung durch selbst lernende Systeme weitgehend unbemerkt erfolgt und in gewisser Weise auch unbemerkbar ist, dass sich diese Systeme ja genau durch Adaption auszeichnen.

Fragen an potentielle Hersteller und Nutzer von selbstlernenden autonomen Systemen:

- Wie sicher sind Sie sich, dass Sie merken, wenn selbst lernende Systeme mit einem Bias behaftet sind?
- Wie lässt sich die Beeinflussung durch selbstlernende Systeme auf gesellschaftlicher und politischer Ebene kontrollieren?
  - Würden Sie sich eine derartige Kontrolle wünschen?

> Vertiefung · **Macht durch KI: wer profitiert**
>
> Der IWF warnt: In den meisten Szenarien verstärkt KI die Ungleichheit. Wer Kapital und Daten besitzt, gewinnt. Reiche Länder sind stärker betroffen, können aber auch mehr profitieren.
>
> Auch die Rechenzentren konzentrieren sich: 45 % des Stroms für Rechenzentren fließt in den USA, 25 % in China, 15 % in Europa. Das zeigt, wo die Macht über KI liegt.
>
> Quellen: IWF-Blog, 14.01.2024 · IEA

KI und ethisches Verhalten

Selbstlernende Systeme werden bereits heute in der Finanzwelt, im Versicherungswesen und in vielen anderen Bereichen eingesetzt. Im Investmentbereich werden Kauf- und Verkaufsentscheidungen in Sekundenbruchteilen maschinell erledigt. Wer seinen System Restriktionen irgendwelcher Art auferlegt, hat Nachteile zu befürchten.

Wir wissen aber auch, dass die Entscheidungen dieser Systeme ökonomische, ökologische und persönliche Folgen haben. Nur übernimmt niemand mehr die Verantwortung für diese Folgen, da das System entscheidet. Und es ist kein Mechanismus in Sicht, der Softwarehersteller und deren Kunden nahelegen würde, ihre Systeme mit Restriktionen zu versehen, solange keine Gesetze übertreten werden und die Gesetzesübertretung bemerkbar ist (was angesichts der Komplexität der Themen keine Selbstverständlichkeit ist, vgl. Cum Ex als Beispiel aus der analogen Welt). Beim autonomen Fahren ist man gerade dabei, diese Verantwortungslücke zu klären – aber da kann man auch unmittelbar sehen, wie sich das System verhält.

Und für die Kriegsführung gilt: Überlässt man die Entscheidung zu töten einer Maschine, fallen auch noch die letzten Hemmungen… Dennoch wird, allen Beteuerungen zum Trotz, die Entwicklung solcher Systeme massiv vorangetrieben. Um Kriege zu führen, wird es nicht mehr notwendig sein, viele Soldaten zu haben, der Leben aufs Spiel setzen, sondern ausreichend wirtschaftliche Macht, um Armeen selbstlernender Dronen einsetzen zu können.

Fragen an potentielle Hersteller und Nutzer von selbstlernenden autonomen Systemen :

- Inwieweit sehen Sie auf Ihrer Expertise diese Problematik als relevant an?
- Wären Sie bereit, einem selbst lernenden System Restriktionen einzubauen, wenn Sie wüssten, dass das Fehlen solcher Restriktionen zum Beispiel
  - ○ zu Wettbewerbsverzerrungen führen würde
  - ○ Menschen in Entwicklungsländern erhebliche Nachteile bereiten würde
  - ○ ökologische Schäden nach sich ziehen würde
- Wer trägt die Verantwortung für automatisierte Entscheidungen?
- Wie verhindern wir den Einsatz selbstlernender Systeme in der Kriegsführung?

Übrigens: der nächste Kandidat für ein selbstlernendes System ist m.E. die Triage Software, welche demnächst von den integrierten Rettungsleitstellen eingesetzt werden wird, wo die Operatoren festzustellen haben, ob ein Patient zum niedergelassenen Arzt geschickt, in eine Notfallambulanz verwiesen oder mit dem Rettungsdienst in ein Krankenhaus eingewiesen wird.

Die EU-KI-Verordnung: Was gilt wann?

Die EU hat als erste große Region ein KI-Gesetz. Es tritt in Stufen in Kraft. 2026 wurden Fristen verschoben.

- Seit 02.02.2025 sind bestimmte KI-Anwendungen verboten. Seit 02.08.2025 gelten Pflichten für große KI-Basismodelle. (Lewis Silkin, 27.07.2026)
- Die Pflichten für Hochrisiko-KI, etwa bei Bewerbungen oder Krediten, gelten erst ab 02.12.2027. Für KI in Produkten wie Maschinen ab 02.08.2028. (Lewis Silkin, 27.07.2026)
- Neu verboten ist KI, die ohne Einwilligung intime Bilder oder Darstellungen von Kindesmissbrauch erzeugt. (Lewis Silkin, 27.07.2026)

Wenn uns die Zukunft einholt, kann es für Ethik zu spät sein

Wir gehen heute davon aus, dass eine echte künstliche Intelligenz noch lange auf sich warten lassen wird. Daher sprechen wir hier auch zunächst von hochautonomen selbstlernenden Systemen. Andererseits müssen wir anerkennen, dass man sich bis zur Etablierung der entsprechenden Systeme weder ein Internet vorstellen konnte, noch Videotelefonie für jedermann, noch eine Gesichtserkennung, die sogar emotionale Zustände analysieren kann.

Es gibt ernstzunehmende Experten, die davor warnen, dass eine künstliche Intelligenz so anders wäre, als alles, was wir uns mit unserem gegenwärtigen menschlichen Bewusstsein vorstellen können, dass diese zu einer ernsthaften Gefahr für die Menschheit werden könnte. Wenn es möglich ist, eine allgemeine künstliche Intelligenz zu erschaffen, dann wird es über kurz oder lang auch realisiert werden. Der Wettlauf dorthin ist im vollen Gange, während die Wettbewerber einander fleißig warnen, welche Gefahren hiermit verbunden sind.

Fragen an potentielle Hersteller und Nutzer von selbstlernenden autonomen Systemen :

- Was müsste getan werden, um sicherzustellen, dass eine künstliche Intelligenz sich nicht in einer Weise verselbstständigt, die uns als Menschheit gefährden könnte?
  - Ist es aus ihrer Sicht überhaupt ein Thema bzw. ein Problem?
- Kann es sein, dass wir mit unserem gegenwärtigen begrenzten menschlichen Vermögen grandios unterschätzen, welche Formen und Ausprägungen von Intelligenz überhaupt möglich sind?
  - Und ist es denkbar, dass sich Intelligenzen entwickeln lassen, die uns so weit überlegen sind, wie wir etwa einem Schimpansen?

> Vertiefung · **Was der internationale KI-Sicherheitsbericht 2026 sagt**
>
> Über 100 Fachleute unter Leitung von Yoshua Bengio haben den Stand der KI-Risiken zusammengefasst. KI wird bereits für Cyberangriffe genutzt. Die Fachleute konnten nicht ausschließen, dass neue Modelle Laien beim Bau biologischer Waffen helfen.
>
> Tests vor der Veröffentlichung sagen nicht immer voraus, was ein System in der Praxis kann. Die heutigen Schutzmaßnahmen verhindern Schäden nicht zuverlässig. Auf die Gesamtbeschäftigung fand der Bericht bisher keine Auswirkungen.
>
> Quellen: International AI Safety Report 2026

Teil 3 von 3

Roboter, Arbeit und Sicherheit

Werden uns Maschinen die Arbeit wegnehmen? Was Studien über die Arbeitswelt sagen – und wie ernst die Warnungen vor unkontrollierbarer KI zu nehmen sind.

- Fast 40 % der Beschäftigung weltweit ist KI ausgesetzt. Der IWF warnt, dass KI die Ungleichheit meist verstärkt. (IWF-Blog, 14.01.2024)
- Im November 2025 stimmten 156 Staaten in der UN dafür, ein Regelwerk für autonome Waffen vorzubereiten. 5 Staaten stimmten dagegen. (Stop Killer Robots)
- Weltweit wurden 2024 rund 542.000 Industrieroboter neu installiert, mehr als doppelt so viele wie vor zehn Jahren. (IFR, 25.09.2025)



Wie realistisch ist die Bedrohung?

Vergeltungs-Monster

Russland hat 2022 das riesige Atom-U-Boot „Belgorod“ in Dienst gestellt. Es soll die autonome Torpedo-Drohne „Poseidon“ tragen. (The War Zone) Diese autonomen Torpedos können sich selbstständig ihr Ziel suchen, sie sind ebenfalls Atom getrieben, fahren 1000 m unter Wasser und tragen einen gigantischen Nuklearsprengkopf, 150 mal stärker als die Atombombe von Hiroshima. Ende Oktober 2025 meldete Putin einen erfolgreichen Test – unabhängig bestätigt ist er nicht. Russland behauptet, Poseidon könne Küstenstädte wie New York oder Los Angeles unter einer radioaktiven Riesenwelle begraben; Fachleute halten das für Propaganda, die Waffe selbst aber für real. (Euronews · The War Zone) Da die Waffen zwar kaum zu stoppen, aber vergleichsweise langsam sind, sollen sie wohl als Vergeltungswaffe in der Endphase eines Atomkriegs zum Einsatz kommen. (Quelle: SZ, „Todeszone Ozean“, 1.11.2019)

Autonome Waffen: Stand der Verhandlungen

Waffen, die ohne Menschen Ziele wählen, sind keine Science-Fiction mehr. Die Staaten verhandeln seit Jahren über Regeln.

- Im November 2025 stimmten 156 Staaten in der UN dafür, ein Regelwerk für autonome Waffen vorzubereiten. 5 Staaten stimmten dagegen. (Stop Killer Robots)
- Die Expertengruppe in Genf einigte sich im September 2026 auf einen Bericht. Der Begriff „sinnvolle menschliche Kontrolle“ wurde dabei abgeschwächt. Die Überprüfungskonferenz vom 16. bis 20.11.2026 entscheidet über die nächsten Schritte. (Opinio Juris, 09.10.2026)

Wenn die Roboter kommen: Wie Künstliche Intelligenz die Arbeitswelt von morgen dominieren wird.

Die Zeit, 4.9.19: „McKinsey, veröffentlicht im Sommer 2018 eine Studie, nach der bis zu 30 Prozent der Arbeitnehmer weltweit ersetzt werden könnten,“ aber „Der wichtigste Effekt der Künstlichen Intelligenz auf die Arbeit ist nicht Arbeitslosigkeit, sondern die Verstärkung altbekannter Effekte des Kapitalismus.“ “ „Je klüger die Maschine, desto weniger gut ausgebildet muss die Person sein, die an oder mit ihr arbeitet – und desto geringer die Personalkosten.“ Das Buch zum Thema heißt „Realitätsschock“, der Autor ist Sascha Lobo.

KI und Arbeit: Was wir heute wissen

Ersetzt KI unsere Arbeit? Die Forschung sagt: Viele Tätigkeiten ändern sich. Ein Massenverlust von Jobs ist bisher nicht messbar.

- Fast 40 % der Beschäftigung weltweit ist KI ausgesetzt. Der IWF warnt, dass KI die Ungleichheit meist verstärkt. (IWF-Blog, 14.01.2024)

- Jeder vierte Job weltweit hat mit generativer KI zu tun. Nur 3,3 % sind stark gefährdet. In reichen Ländern ist es jeder dritte Job, in armen jeder zehnte. (ILO-NASK-Index, Mai 2025)
- In Deutschland nutzten 2025 schon 24 % der Betriebe generative KI. 2023 waren es 5 %. (IAB-Kurzbericht 8/2026)
- Eine Stanford-Studie zeigt: Junge Beschäftigte (22–25 Jahre) in KI-nahen Berufen finden seltener Arbeit, ein Rückgang um 13 %. (Stanford Digital Economy Lab)

Vertiefung · Können Maschinen unsere Arbeit übernehmen?

Das IAB prüft für jeden Beruf, welche Tätigkeiten Maschinen technisch übernehmen könnten. 2022 lag der Anteil der Beschäftigten in Berufen mit hoher Ersetzbarkeit bei 38 %, 2019 bei 34 %. Am stärksten stieg er bei Expertenberufen.

Wichtig: Das ist ein technisches Potenzial. Es wird nicht immer genutzt, etwa wegen Kosten oder Recht. Die ILO erwartet vor allem, dass sich Jobs verändern.

Quellen: IAB-Kurzbericht 5/2024 · ILO-NASK-Index, Mai 2025

Stand: 05.11.2026



TEIL IV

Was sollen wir tun?

Werte, gesicherte Erkenntnisse, Psychologie, Ziele, politisches und persönliches Handeln – und spirituelle Wege.

Was sollen wir tun?

Woran wir uns orientieren können, was wir sicher wissen, warum wir trotzdem so wenig tun – und wie wir persönlich und politisch wirksam handeln.

Die Themen

Was sollen wir tun? Die Themen im Einzelnen

Sechs Seiten vertiefen die Themen dieser Übersicht, jede beginnt mit „Auf einen Blick“. Dazu kommt die Seite „Spirituelle Wege“ mit Zentren und Gruppen für Meditation und Kontemplation.

- **Unser Wertekompass** – Gerechtigkeit, Gleichwürdigkeit, Achtung vor dem Leben, Erhaltung der Lebensgrundlagen – und woher sie kommen
- **Ethik der Nachhaltigkeit: Gibt es universelle Werte?** – Woran wir uns orientieren können – über Kulturen und Generationen hinweg
- **Fakten: Gibt es gesicherte Erkenntnisse?** – Was Wissenschaft sicher weiß – und wie man Wissen von Meinung unterscheidet
- **Psychologie für nachhaltiges Verhalten** – Warum wir so wenig tun, obwohl wir viel wissen – und was hilft
- **Nachhaltigkeits-Ziele** – Die 17 Ziele der Vereinten Nationen – und wo die Welt steht
- **Politisches Handeln** – Wählen, mitreden, protestieren – was politisch wirkt
- **Selbst Handeln: Die Checkliste** – Was Du im Alltag tun kannst – und was am meisten bringt
- **Spirituelle Wege** – Zen, Vipassana, Kontemplation: Zentren und Gruppen für einen Weg in die Erfahrung der Verbundenheit

Selbst handeln: Wo Du am meisten erreichst

Nicht alles bringt gleich viel. Die Forschung zeigt klare Schwerpunkte:

- Ohne Auto leben, einen Langstreckenflug weniger, Ökostrom und pflanzliche Ernährung gehören zu den wirksamsten Schritten. (Ivanova et al. 2020)
- Der Fußabdruck in Deutschland liegt bei 9,8 Tonnen pro Kopf; Ziel sind unter 1 Tonne. (Umweltbundesamt)
- Wer handelt, wird zum Vorbild. In Laborexperimenten reichte eine entschlossene Minderheit von etwa 25 Prozent, um eine Gruppennorm zu kippen. Modellrechnungen nennen Schwellen zwischen 10 und 40 Prozent. Auf die ganze Gesellschaft lässt sich das zwar nicht eins zu eins übertragen, es zeigt jedoch, dass schon ein Teil einer Bevölkerung großen Einfluss erreichen kann. (Centola u. a. 2018, Science · Everall u. a. 2025)

Gemeinsam handeln: Du bist nicht allein

Viele glauben, sie stünden mit ihrem Wunsch nach Klimaschutz allein da. Das stimmt nicht:

- In 125 Ländern wollen 89 % der Menschen mehr politisches Handeln gegen die Klimakrise. (Universität Bonn zu Andre et al. 2024)
- Gemeinsames Handeln verschiebt, was politisch möglich ist. (IPCC AR6 WGIII, Kapitel 5)
- Der Handabdruck zeigt, wie Du in Betrieb, Schule oder Gemeinde Strukturen veränderst.

(Germanwatch)

Vertiefung · Fußabdruck oder Systemwandel? Beides.

Oft wird gestritten, ob es auf Einzelne oder auf die Politik ankommt. Die Forschung sagt: Das ist kein Gegensatz. Der Weltklimarat schätzt: Strategien auf der Nachfrageseite – anders wohnen, sich anders fortbewegen, anders essen, unterstützt durch passende Infrastruktur und Technik – können die Emissionen in diesen Bereichen bis 2050 um 40 bis 70 Prozent unter das Niveau senken, das ohne sie zu erwarten wäre. Das gelingt nur, wenn Politik und Infrastruktur es leicht machen. (IPCC AR6 WGIII, Kapitel 5 · IPCC AR6 WGIII, SPM C.10)

Persönliches Handeln macht glaubwürdig und steckt an. Politisches Handeln ändert die Regeln für alle.

Quellen: IPCC AR6 WGIII, Kapitel 5

Auf einen Blick

Kurz zusammengefasst, Stand November 2026:

- Jede/r kann handeln: als Verbraucher/in und als Bürger/in – beides gehört zusammen.
- Die größten persönlichen Hebel sind Auto, Flugreisen, Strom, Heizung und Ernährung.
- Verhalten steckt an: Im Experiment reichte eine entschlossene Minderheit von etwa 25 Prozent, um eine Gruppennorm zu kippen. (Centola u. a. 2018, Science)
- Die Mehrheit will mehr Klimaschutz, unterschätzt aber, wie viele andere das auch wollen.
- Ohne Gesetze, Preise und gute Angebote bleibt der Einzelne überfordert – darum braucht es politischen Druck.
- Gemeinsam wirkt mehr: in Initiativen, Bürgerräten, vor Gericht und an der Wahlurne.

Quellen: IPCC AR6 WGIII, Kapitel 5 · Ivanova et al. 2020 · Universität Bonn zu Andre et al. 2024 · Germanwatch

> Schwarz sind die Texte von Gottfried Müller. Blau sind Ergänzungen und Aktualisierungen, die mit KI recherchiert und mit Quellen belegt sind (Stand November 2026).

> Stand: 07.11.2026

Ethik der Nachhaltigkeit: Gibt es universelle Werte?

Gibt es Werte, die für alle Menschen gelten? Was Philosophie und Forschung über gemeinsame Werte, Gerechtigkeit zwischen Generationen und den Wert der Natur sagen.

Auf einen Blick

Kurz zusammengefasst, Stand November 2026:

- In Berichten aus 60 Gesellschaften galten dieselben sieben Regeln fast immer als gut: Familie und Gruppe helfen, Gegenseitigkeit, Mut, Respekt, Fairness beim Teilen und Achtung vor fremdem Besitz – in 961 von 962 Beobachtungen. (Curry, Mullins, Whitehouse 2019)
- Die Wertepsychologie findet zehn Grundwerte, die in allen Kulturen erkannt werden. Unterschiedlich ist vor allem, wie stark sie gewichtet werden.
- Die gleiche Würde aller Menschen ist keine Naturtatsache, sondern ein Grundsatz, auf den sich die Weltgemeinschaft 1948 geeinigt hat. Seit 2022 erkennt die UN auch ein Menschenrecht auf eine saubere, gesunde und nachhaltige Umwelt an.
- Verantwortung reicht in die Zukunft: Das Bundesverfassungsgericht hat 2021 entschieden, dass Klimaschutz heute die Freiheit der Jüngeren von morgen sichern muss.
- Weniger Konsum heißt nicht weniger gutes Leben. Laut Weltklimarat können Strategien auf der Nachfrageseite – anders wohnen, sich fortbewegen und essen, mit passender Infrastruktur und Technik – die Emissionen in diesen Bereichen bis 2050 um 40 bis 70 Prozent senken. Ein gutes Leben für alle bleibt dabei möglich. (IPCC AR6 WGIII, Kapitel 5)
- Schuldgefühle über eine konkrete Tat bewegen zum Wiedergutmachen. Scham kann das auch, solange sich der Fehler wiedergutmachen lässt; scheint nichts mehr zu retten, löst sie eher Rückzug oder Abwehr aus. (Leach & Cidam 2015)
- Die Mehrheit will handeln: 69 Prozent der Menschen weltweit würden 1 Prozent ihres Einkommens für den Klimaschutz geben. Sie unterschätzen aber, wie viele andere dazu bereit sind.
- Achtsamkeit, Dankbarkeit und Mitgefühl tun nachweislich gut. Dass sie allein schon umweltfreundlicher machen, ist bisher kaum belegt.

Quellen: ScienceDaily · Schwartz, S. H. · Vereinte Nationen · UN-Generalversammlung, Resolution 76/300 vom 28. · Bundesverfassungsgericht, Pressemitteilung 31/20 · IPCC AR6 WGIII · Tangney, Stuewig, Mashek · Universität Bonn, 13.02.2024 · Geiger u. a.

So ist diese Seite aufgebaut

1. **Teil 1: Moral im Alltag – und warum sie so viel Abwehr auslöst** – Warum Moral oft abgewehrt wird – und warum Verzicht, Scham und Toleranz neu gedacht

werden können

2. **Teil 2: Gibt es universelle Werte?** – Was Menschen über Kulturen hinweg verbindet – von den Menschenrechten bis zur Verantwortung für künftige Generationen
3. **Teil 3: Religionen, Weisheitslehren und Wege zum guten Leben** – Was Weltreligionen, Weltethos, Achtsamkeit und gewaltfreie Kommunikation für ein gutes Leben beitragen

> Schwarz sind die Texte von Gottfried Müller. Blau sind Ergänzungen und Aktualisierungen, die mit KI recherchiert und mit Quellen belegt sind (Stand November 2026).

Unser Wertekompass

Am Anfang steht keine Theorie, sondern eine Erfahrung: die unmittelbare Erfahrung der Verbundenheit mit allem, was lebt. Alles Seiende hat einen „Wert“, der sich nicht beweisen und nicht herleiten lässt – der Verstand kommt da nicht hin. Man kann das nicht weiter begründen, nur erfahren, vor allem in der Stille. Aus dieser Erfahrung folgt die Würde aller Wesen und der Natur selbst. Und aus ihr folgen vier Werte, die die grundlegende Orientierung für alle Themen dieser Seite geben:

- **Gerechtigkeit** ist ein schwieriger Begriff. John Rawls’ „Schleier des Nichtwissens“ hilft, der Bedeutung näher zu kommen. Im Idealfall bedeutet sie, dass es für ein gutes Leben keinen Unterschied macht, an welchem Ort, mit welcher Hautfarbe, welchem Geschlecht ein Mensch geboren wird. Wir fragen weiter: Wer trägt die Lasten, wer hat den Nutzen, wer entscheidet? Kann es gerecht sein, wenn ein kleiner Teil der Menschheit überproportional viele Ressourcen verbraucht und dabei hohe Schäden für alle verursacht? Kann es in einer gerechten Welt Multimilliardäre geben?
- **Gleichwürdigkeit:** Jeder Mensch hat dieselbe grundlegende Würde und dieselben Grundrechte – unabhängig von Herkunft, Geschlecht, Einkommen, Leistung oder persönlichen Merkmalen. Solange man damit nur den Nachbarn meint, erscheint das recht einfach. Wenn es jedoch um Flüchtlinge, Minderheiten oder um Menschen in anderen Ländern und Kulturen geht, dann entscheidet sich, ob wir Gleichwürdigkeit wirklich verinnerlicht haben.
- **Achtung vor dem Leben:** Tiere, Pflanzen und Ökosysteme sind mehr als nur Ressourcen und keine Dienstleister für uns. Achtung gilt auf drei Ebenen: dem einzelnen Tier, das leidet; der Art, die ausstirbt; dem Ökosystem, das zusammenbricht. Achtung vor dem Leben bedeutet auch, hochentwickelte Tiere (Säugetiere, Cetaceae und andere) als fühlende Mitwesen anzuerkennen.
- **Erhaltung der Lebensgrundlagen:** Klima, Artenvielfalt, Böden, Wasser: Die Grenzen des Planeten sind nicht verhandelbar. Sieben von neun sind schon überschritten. (Stockholm Resilience Centre) Die Lebensgrundlagen für zukünftige Generationen von Menschen, aber auch für alle anderen Arten zu erhalten, ist für uns ein zentraler Wert.

Und eine Regel für den Umgang mit Wissen: Unsere Werte stehen fest. Sie bestimmen, welche Fragen wir stellen, welche Praktiken und Ideen wir gutheißen. Unsere Daten hingegen können fehlerhaft sein – wir korrigieren sie, sobald wir es besser wissen.

Teil 1 von 3

Moral im Alltag – und warum sie so viel Abwehr auslöst

Wer über Nachhaltigkeit spricht, landet schnell bei der Moral – und bei Abwehr. Hier geht es darum, woher die Abneigung gegen Moral kommt und wie eine Ethik aussehen kann, die nicht einengt, sondern Orientierung gibt.

- 2021/22 wurden rund 130.000 Menschen in 125 Ländern befragt. 69 Prozent sagten, sie würden jeden Monat 1 Prozent ihres Einkommens für den Klimaschutz geben. (Universität Bonn)
- Die Psychologen/innen Julia Minson und Benoît Monin haben 2012 gezeigt: Fleischesser werten Vegetarier ab – vor allem dann, wenn sie erwarten, von ihnen moralisch verurteilt zu werden. Die Abwertung schützt das eigene Selbstbild. (Wikipedia)
- Heuchelei ärgert uns, weil wir uns getäuscht fühlen: Wer andere verurteilt, gibt damit vor, selbst besser zu handeln – und tut es dann doch nicht. (Association for Psychological Science)
- Schuldgefühle führen eher dazu, sich zu entschuldigen und etwas wiedergutzumachen. Scham führt vor allem dann zu Abwehr, Rückzug oder Ärger, wenn nichts mehr zu retten scheint; lässt sich der Fehler wiedergutmachen, bewegt auch sie zum Handeln. (Tangney, Stuewig, Mashek · Leach & Cidam 2015)

Was sollen wir tun?

WAS SOLLEN WIR TUN?
WAS WOLLEN WIR TUN?
WAS DÜRFEN WIR TUN?
WAS KÖNNEN WIR TUN?
WAS WERDEN WIR TUN?

WAS DARF ICH TUN?
WAS SOLL ICH TUN?
WAS WILL ICH TUN?
WAS KANN ICH TUN?
WAS WERDE ICH TUN?

WAS HABE ICH GETAN …
… als die Klimakatastrophe bevorstand
… als die Ressourcen der Erde für unnötigen Konsum verschwendet wurden
… als Millionen von Tieren für billiges Fleisch gequält wurden
… als unzählige Arten ausgelöscht wurden
… als die Ungleichheit schamlos wurde

Viele „Diskussionen“ dienen nur der Selbst-Legitimierung

Wir wissen wahnsinnig viel, aber was wir wissen, ist von unserem Handeln häufig entkoppelt. Unsere Intelligenz nutzen wir oft dazu, die kognitive Dissonanz (das Unbehagen) zu reduzieren, das aus dem Widerspruch zwischen dem „eigentlich gewussten“ und dem persönlichen und politischen Handeln entsteht.
Die wirksamste Strategie gegen kognitive Dissonanz ist die: *„Ich kann nichts tun und nichts verändern – also bin ich auch nicht (mit)verantwortlich“*. Klingt logisch, oder? Der Haken ist

nur: Es ist nicht die Wahrheit. Wir können etwas ändern und wir haben einen Einfluss. Und wir sind viele: 69 Prozent der Menschen weltweit würden 1 Prozent ihres Einkommens für den Klimaschutz geben – sie halten die anderen aber für viel weniger bereit: Geschätzt werden nur 43 Prozent. (Quelle) Jede*r von uns. Und das gilt auch für die großen Themen, um die es in diesem Web-Portal geht.

Wir können etwas tun!

Deshalb haben wir eine unvermeidbare Verantwortung.

Diese Verantwortung haben wir in Bezug auf alles, was uns begegnet und was wir beeinflussen (können). Man kann sich der Verantwortung für die Folgen des eigenen Handelns und Nicht-Handelns nicht entziehen. Den berühmten Satz von Watzlawick „Man kann nicht Nicht-Kommunizieren“ kann man auch auf das Thema Verantwortung übertragen. Ob ich etwas tue oder nicht – die Konsequenzen dieses Tuns und Nicht-Tuns sind und bleiben meine Verantwortung. Das gilt immer dann, wenn ich bei meinem Handeln eine Wahl habe – und die haben wir in den allermeisten Fällen. „Man kann nicht nicht Antworten. Denn keine Antwort ist auch eine Antwort.“

Wir sind mehr, als wir glauben

„Ich allein kann nichts ändern“ – dieser Satz stimmt auch deshalb nicht, weil die meisten Menschen etwas ändern wollen. Wir wissen es nur oft nicht voneinander.

- 2021/22 wurden rund 130.000 Menschen in 125 Ländern befragt. 69 Prozent sagten, sie würden jeden Monat 1 Prozent ihres Einkommens für den Klimaschutz geben. (Universität Bonn)
- Gleichzeitig unterschätzen die Befragten in jedem einzelnen Land, wie viele andere dazu bereit sind – im Schnitt um 26 Prozentpunkte. Wer glaubt, allein zu sein, handelt seltener. Darüber zu reden, wirkt also schon. (Universität Bonn)
- 86 Prozent finden, dass die Menschen in ihrem Land etwas gegen die Erderwärmung tun sollten. Die Norm ist längst da – sie ist nur unsichtbar. (Universität Bonn)

Der Hass auf die Moral

Was sollen wir tun?

Ist das überhaupt eine Frage, die uns bewegt? Es ist jedenfalls **die Grundfrage der** Ethik.

Wenn es um die Frage geht: „was sollen wir tun?“, und Positionen vertreten werden, die eine Einschränkung der individuellen Entfaltung und Möglichkeiten zu enthalten scheinen, dann kommt häufig Einwand, man dürfe nicht die „moralischen Keule“ schwingen. Was könnte damit könnte gemeint sein? Vielleicht, dass „die Moral“ hier zum Hindernis für ein persönliches Interesse erklärt wird? Und schon wird „die Moral“ zum Feind. Dann wird die Moral selbst diskreditiert, indem man deren Legitimität an sich in Frage stellt. Leider fehlt an dieser Stelle meist jegliche Begründung, warum die Legitimität der Moral in Frage gestellt wird. Es genügt, sich der kognitiven Dissonanz zu entledigen, indem man eben den Spruch von der moralischen Keule aufsagt.

Wer hingegen „moralisch“ auftritt, mag vielleicht „Recht haben“, aber er macht sich ganz oft richtig unsymphathisch. Moral ist uncool, ist Spielverderberei, ist was für Gutmenschen, die meinen, sie seien besser als andere. Sollen Sie´s doch sein, ich mach was ich will! Teilweise

kommt geradezu ein Hass auf diese Moral in Gestalt der Moralisten zum Ausdruck. Da ist z.B. in schönstem Soziologendeutsch die Rede

„... von moralischer Nachbarschaftskontrolle bis hin zur geradezu autoritären Definitionsmacht darüber, wie ein sinnvolles und angemessenes Leben aussieht. Hier bricht sich die ganze Verachtung gegenüber anderen Lebensentwürfen und Lebensformen, anderen Milieus und nicht zuletzt den ökonomischen Zugzwängen einer Gesellschaft Bahn, ...“

(Quelle, SZ vom 1.8.2019, Die denkfaule Gesellschaft. Fliegen und Heizen teurer machen? Das trifft vor allem die Schwächeren. Über die soziale Kälte der Klimadebatte. Gastbeitrag von Armin Nassehi)

Tatsächlich ist Moral ein schwieriger Begriff (link: Wikipedia), denn in der Geschichte der Menschheit und deren Religionen wurden viele Ge- und Verbote aufgestellt und mit Begriffen wie „Gottes Wille“ legitimiert, die wir heute als fehlgeleitet erkennen. Ein prominentes Beispiel ist etwa die Diskreditierung homosexueller Orientierungen. Diese Art von Moral brauchen wir nicht.

Aber wie man es auch dreht und wendet: Die Frage „was sollen wir tun?“ beinhaltet eine (scheinbare) Einschränkung, Denn ich will ja tun, was ich möchte, was mir in den Sinn kommt und gerade zur Befriedigung meine Bedürfnisse geeignet scheint. Allenfalls gesetzliche Verbote können mich daran hindern, denn gesetzliche Verbote umfassend doch die Ethik, oder? Wir wissen natürlich, dass dem nicht so ist.

Von der „Doppelmoral“

In diesem Zusammenhang möchten wir uns auch dem Vorwurf der Doppelmoral nähern, der jene trifft, die sich z.B. für Klimaschutz, soziale Gerechtigkeit und andere Themen einsetzen, bei denen wir noch weit vom Ziel entfernt sind. Wer fliegt, darf nichts zum Klimawandel sagen. Wer Geld hat, nichts zum Thema soziale Gerechtigkeit, usw.. Bernd Ulrich hat den logischen Fehler dieser Vorhaltungen in einem Artikel (Eine Moral? Nein, zwei! Zeit Online, 4.7.2020) sehr klar dargestellt.

Warum überhaupt auf Moral verweisen, wenn es doch um sachliche Fragen geht? Ganz einfach: damit man an der Sachfrage vorbei kommt und das ganze auf eine Moralebene bringt. Und bei Moral, da schwingt ja schon sowas mit, das Moralinsaure, Unangenehme. Das kann man jetzt vorhalten.

Dabei verkennt man den Sinn der Moral: Sich mehr vorzunehmen, als man es ohne diese Moral täte. Das beinhaltet auch, dass die meisten Menschen den eigenen Moralischen Maßstäben nicht in vollem Umfang genügen. Die Moral ist wie ein Leuchtturm, ein Ziel, das aber i.d.R. noch nicht erreicht ist (was nicht bedeutet, dass man sich deshalb zurücklehen könnte).

Nimmt man nun den Grad der Übereinstimmung von eigenem Handeln und moralischer Überzeugung zum Gradmesser von Moralität, wird plötzlich derjenige zum Moralischsten, der sich überhaupt nichts vornimmt und sagt „so bin ich halt, ich hab meine Schwächen und dazu stehe ich“.

Aber unbedingt den Artikel selbst lesen – ist köstlich geschrieben.

Warum Menschen, die Gutes tun, oft abgewertet werden

Die Abneigung gegen „Gutmenschen“ ist in der Psychologie gut untersucht. Sie hat einen

Namen: „Do-gooder derogation“, die Abwertung von Menschen, die aus moralischen Gründen anders handeln.

- Die Psychologen/innen Julia Minson und Benoît Monin haben 2012 gezeigt: Fleischesser werten Vegetarier ab – vor allem dann, wenn sie erwarten, von ihnen moralisch verurteilt zu werden. Die Abwertung schützt das eigene Selbstbild. (Wikipedia)
- Das bremst Wandel: Wer moralisch begründet etwas Neues ausprobiert, kann Ärger auslösen und andere vom Nachahmen abhalten. Dieser Effekt tritt aber nur auf, wenn sich die Beobachter/innen in ihrem moralischen Selbstbild bedroht fühlen. (Bolderdijk u. a.)
- Auch das umgekehrte Muster gibt es: Wer gerade etwas Gutes getan hat, erlaubt sich danach eher etwas weniger Gutes („moral licensing“). Der Effekt ist eher klein, und neuere Analysen halten ihn wegen Veröffentlichungsverzerrung sogar für überschätzt. (Blanken, van de Ven, Zeelenberg)

Ehrliche Schwäche ist keine Heuchelei

Ein Forschungsteam aus Yale hat untersucht, warum wir Heuchler/innen so wenig mögen. Das Ergebnis stützt die Argumentation hier.

- Heuchelei ärgert uns, weil wir uns getäuscht fühlen: Wer andere verurteilt, gibt damit vor, selbst besser zu handeln – und tut es dann doch nicht. (Association for Psychological Science)
- Wer dagegen offen sagt, dass er selbst nicht immer nach seinen Maßstäben lebt, wird nicht schlechter beurteilt als jemand, der dasselbe tut und schweigt. Sich etwas vorzunehmen und dabei ehrlich zu bleiben, ist also kein Widerspruch. (Association for Psychological Science)

Man soll doch tolerant sein

Ja, die Toleranz. Das Wort kommt von lat. „tolerare“ – „erleiden, erdulden“. Toleranz bedeutet, eigene Nachteile in Kauf zu nehmen, damit andere ihren Stil leben und ihre Bedürfnisse erfüllen können. Die Philosophie unterscheidet dabei drei Schritte: Ich lehne etwas ab, ich habe trotzdem gute Gründe, es zu dulden – und es gibt eine Grenze, ab der die Gründe für die Ablehnung stärker sind. (Quelle) Es bedeutet auch, die Dissonanz auszuhalten, wenn jemand nicht meiner Meinung ist und vielleicht nicht meine Werte teilt – also die berühmte „Toleranz gegenüber anders Denkenden“.

Zu häufig wird das Wort Toleranz verwendet, wenn es um das Leid anderer Menschen oder Wesen geht.

Man soll Konsumenten*innen von Massentierhaltungsfleisch doch bitteschön so essen lassen, wie sie es möchten. Darf meine Toleranz aber für das grausame Leiden unzähliger Tiere gelten?

Wer einen SUV fahren und zum Baden in die Dom Rep fliegen will, möge das doch bitte tun. Bitte keine Bevormundung! Darf meine Toleranz auch für die Vernichtung der Lebenschancen zukünftiger Generationen gelten?

Wo hört Toleranz auf?

Und wo ist **Toleranz dringend notwendig**, um im Dialog zu bleiben oder wieder in den Dialog zu kommen? Welche Art von Toleranz brauchen wir dafür?

> Vertiefung · **Wo Toleranz endet: Popper und Forst**
>
> Der Philosoph Rainer Forst beschreibt Toleranz in drei Schritten. Erstens lehne ich etwas

> ab – sonst wäre es Gleichgültigkeit. Zweitens habe ich Gründe, es trotzdem zu dulden. Drittens gibt es eine Grenze: dort, wo die Gründe für die Ablehnung stärker sind. Wer Leid für Tiere oder die Zerstörung der Lebenschancen anderer nicht mehr dulden will, verlässt also nicht die Toleranz. Er fragt nach ihrer Grenze.
>
> Karl Popper warnte 1945 vor dem „Paradox der Toleranz“: Unbegrenzte Toleranz gegenüber den Intoleranten zerstört die Toleranz. Popper meinte damit vor allem Gewalt und die Verweigerung jeder vernünftigen Debatte. Für Konsumfragen folgt daraus kein Freibrief zum Verbot. Wohl aber, dass „Toleranz“ kein Argument ist, um Schaden für Dritte zu rechtfertigen.
>
> Quellen: Stanford Encyclopedia of Philosophy · Wikipedia

Verzicht ist der falsche Begriff

In Zusammenhang mit den Themen Klimawandel und der Ausbeutung von Menschen und Ressourcen wird immer wieder der Begriff des **Verzichts** gebraucht. Man fragt, ob es denn zumutbar sei z.B. auf das Fliegen zu verzichten. Es lohnt sich das Wörtchen Verzicht einmal genauer zu betrachten. Was bedeutet Verzicht eigentlich?

Verzicht bedeutet, auf etwas zu verzichten **was einem zusteht**. Ich könnte z.B. auf einen Teil meines Gehaltes verzichten, um es für eine gute Sache zu spenden.

Es würde uns nie in den Sinn kommen, von Verzicht zu sprechen, wenn wir es z.B. unterlassen, im Restaurant die Pizza vom Teller des Nachbarn zu verspeisen. Ich würde auch nicht von Verzicht sprechen, wenn ich es unterlasse, den Obstbaum meines Nachbarn abzuernten oder mein Auto mitten auf der Kreuzung abzustellen usw. Wenn der Begriff Verzicht aber zur Voraussetzung hat, dass einem etwas zusteht, dann muss man sich fragen:

- Steht uns die Flugreise zu (wenn wir wissen, dass sie dazu beiträgt, die Lebensgrundlagen anderer Menschen in Gegenwart und Zukunft zu schädigen)?
- Steht es uns zu, große Mengen Fleisch zu essen (wenn wir wissen, dass dafür Tiere gequält werden, dass Regenwald gerodet wird, um Soja als Tierfutter anzubauen und dass die Tierhaltung schon an sich große Mengen Treibhausgase freisetzt)?
- Habe ich ein Recht auf einen Parkplatz (wenn dadurch umweltverträglicher Fahrradverkehr stark eingeschränkt wird)?

Wenn man weiter vom Verzicht sprechen möchte, dann braucht man eine neue Definition des Begriffs:

> ***Verzicht** bedeutet, etwas, das man tun oder haben möchte, nicht zu tun oder nicht zu nehmen – obwohl man es tun oder nehmen könnte, ohne dafür bestraft zu werden.*

Jetzt kommen wir der Sache näher.

Wir könnten also richtiger davon sprechen, dass es darum geht, ungerechtfertigte Aneignung zu unterlassen, als dass wir auf etwas verzichten würden, das uns zusteht. Die Befriedigung der Bedürfnisse jedes Menschen kostet ein gewisses Maß an Ressourcen und Energie und verursacht ein gewisses Maß an Abfall und Emissionen. Die Frage ist nur: wie groß ist dieses Maß. Geht das, was wir beanspruchen, weit über das hinaus, was wir zum Leben brauchen? Wenn wir diesen Fragen weiter nachgehen, zeigt sich: Es ist schlichtweg kein vernünftiges ethisches System denkbar, das es reicheren Menschen erlauben würde, einen extrem

überproportionalen Anteil an Ressourcen zu verbrauchen und ebenfalls überproportional auf Kosten der Lebensgrundlagen anderer Menschen und Lebewesen in Gegenwart und Zukunft zu leben. Und weil wir darauf keinen Anspruch haben, ist auch der Begriff Verzicht falsch. Nicht alles, was üblich oder erlaubt ist, steht uns auch zu. Auch der Weltklimarat sieht es so: Wohlhabende verursachen überproportional viele Emissionen – und können sie stark senken, ohne auf ein gutes Leben verzichten zu müssen. (Quelle)

Ein gutes Leben braucht weniger, als wir denken

Auch der Weltklimarat spricht nicht von Verzicht, sondern davon, was Menschen wirklich brauchen: Wohnen, Mobilität, Ernährung – nicht möglichst viel Energie und Material.

- Wenn wir anders wohnen, uns anders fortbewegen und anders essen – unterstützt durch passende Infrastruktur und Technik –, lassen sich die Emissionen in diesen Bereichen bis 2050 um 40 bis 70 Prozent unter das Niveau senken, das ohne solche Schritte zu erwarten wäre. (IPCC AR6 WGIII, Kapitel 5)
- Ein menschenwürdiges Leben für alle ist dabei möglich. (IPCC AR6 WGIII, Kapitel 5)
- Wohlhabende verursachen überproportional viele Emissionen und können sie stark senken, ohne ihr gutes Leben aufzugeben. (IPCC AR6 WGIII, Kapitel 5)
- Mehr Besitz macht nicht glücklicher: In 259 Stichproben gingen materialistische Werte mit etwas weniger Wohlbefinden einher. Der Zusammenhang ist nicht groß, aber sehr stabil. (Kasser)

Scham - jetzt wird es auch noch peinlich

Nun ist es so, dass die Autoren dieser Webseite selbst keineswegs Heilige sind. Man wird uns zahllose Situationen aufzeigen können, in denen wir selbst anders handeln, als dies den klaren Fakten und Grundwerten entsprechen würde. Warum wagen wir es also trotzdem, uns in dieser Weise an die Öffentlichkeit zu wenden? Wir tun dies, weil wir glauben, dass wir einander unterstützen müssen, dass wir einander helfen müssen, wenn es darum geht, so zu handeln, dass Menschen in Zukunft nicht nur überleben, sondern auch gut leben können. Scham ist ein wichtiges Verhaltenskorrektiv, das uns an negativem sozialen und ökologischen Verhalten hindert. Die Psychologie zeigt allerdings: Wer sich als ganze Person schämt, zieht sich oft zurück oder wehrt ab. Schuldgefühle über eine konkrete Tat bringen uns eher dazu, etwas wiedergutzumachen und anders zu handeln. (Quelle) Der Vorteil der Scham ist, dass sie unmittelbarer und emotionaler wirkt, als nur die rationale Einsicht.

Ein Beispiel: Es ist leichter, auf einen zweiwöchigen Strandurlaub in Thailand zu verzichten, wenn in der Gesellschaft keine Zustimmung mehr für interkontinentale Spaß-Flüge existiert. Es ist vielleicht noch leichter, auf diesen Flug zu verzichten, wenn einem völlig klar ist, dass man durch CO2-Einsparung einen positiven Beitrag für das Leben der Kinder und Enkelkinder leistet.
Tatsächlich gibt es derzeit eine Wiederentdeckung der **Scham**. Lesenswert: Jennifer Jacquets „Is shame necessary“. *„...shaming can function as a nonviolent form of resistance that, in turn, challenges institutions, organizations, and even governments to actuate large-scale change. Jacquet argues that when applied in the right way, the right quantity, and at the right time, shame has the capacity to keep us from failing other species in life's fabric and, ultimately, ourselves.“*





Wenn wir aber bei der Scham als moralisches Verhaltenskorrektiv stehenbleiben, dann verfehlen wir das eigentliche Ziel von Ethik. Dann ist Moral nur etwas, wogegen man sich instinktiv wehrt. Gute Ethik ist aber viel mehr: Sie ist Einsicht und – im Besten Fall – sogar eine positive Inspiration für das eigene Leben.

Scham oder Schuld - was hilft beim Umsteuern?

Die Psychologie unterscheidet genau: Scham richtet sich gegen die ganze Person („Ich bin schlecht“), Schuld gegen eine Tat („Das war falsch“). Das macht einen großen Unterschied.

- Lange galt: Schuldgefühle führen dazu, sich zu entschuldigen und etwas wiedergutzumachen, Scham dagegen zu Abwehr, Rückzug oder Ärger. (Tangney, Stuewig, Mashek)
- Eine Auswertung von 90 Stichproben zeigt genauer: Wenn sich ein Fehler wiedergutmachen lässt, bewegt auch Scham zum Handeln. Zur Abwehr führt sie vor allem, wenn nichts mehr zu retten scheint. Wer beschämt, sollte also immer einen Weg zum Bessermachen zeigen. (Leach & Cidam 2015)
- Jennifer Jacquet richtet die Scham deshalb vor allem auf Mächtige: Öffentliches Beschämen soll Konzerne und Regierungen zum Handeln bringen, wo das persönliche Gewissen machtlos ist. (Penguin)

Gute Ethik ist kein Zwangskorsett, sondern eine Inspiration für das eigene Leben

Es ist dieses dauernde Missverständnis, dass Ethik **nur** etwas mit Verboten zu tun hat. Die Frage ist nicht nur: „was sollen wir NICHT tun?“, sondern: „was sollen wir tun?“ So steht neben dem Ziel, vermeidbares Leiden für sich und andere Wesen zu vermeiden, gleichwertig das Ziel, die Freude, das Gedeihen, das Glück für sich und andere Wesen zu suchen und zu fördern.

Ein Beispiel dafür kann die Sexualethik sein. Sie erschöpft sich in vielen Gesellschaften in einer Verteufelung und Begrenzung von Sexualität. Dabei geht es um ein Kultivieren von Sexualität als einer Quelle der Freude und des Glücks.

Das gilt nun auch für einen nachhaltigen Lebensstil. Im EINKLANG mit unserer Natur und den natürlichen Bedingungen, sowie mit anderen Menschen in aller Welt zu leben – auch das ist eine Quelle der Freude.

Teil 2 von 3

Gibt es universelle Werte?

Über alle Kulturen hinweg teilen Menschen erstaunlich viele moralische Grundregeln. Menschenrechte und Grundgesetz fassen sie in Recht – und die Frage nach der Verantwortung für künftige Generationen ist inzwischen auch eine Verfassungsfrage.

- Am 28. Juli 2022 hat die UN-Generalversammlung mit 161 Ja-Stimmen, ohne Gegenstimme, das Menschenrecht auf eine saubere, gesunde und nachhaltige Umwelt anerkannt. Die Resolution ist politisch gewichtig, aber nicht rechtsverbindlich. (UN Digital Library)
- Artikel 20a GG: Der Staat schützt die natürlichen Lebensgrundlagen und die Tiere – ausdrücklich auch in Verantwortung für die künftigen Generationen. (Grundgesetz, Art. 20a)

Gibt es universelle Werte?

Wir verwenden hier das Wort „Ethik“ (statt Moral) und verstehen darunter das Bemühen, die Frage „was sollen wir tun“ so zu beantworten, dass Menschen auf der Grundlage nachvollziehbarer Erfahrungen und vernünftigen Denkens zu einer intersubjektiven Übereinstimmung kommen können. Mehr zum Begriff Ethik findet Ihr z.B. auf der Webseite des Netzwerks „Ethik heute“.

Gibt es universelle ethische Werte, die für alle Menschen gelten können, unabhängig davon, welcher Religion oder welchem Kulturkreis sie angehören?

Einer dieser Werte könnte sein: alle Menschen haben die gleiche Würde und das gleiche Recht, für sich zu sorgen. Das ist nicht eine Erfindung von ein paar idealistischen Träumern, sondern ein Grundsatz, auf den sich die Völker der Welt 1948 geeinigt haben und von dem (Quelle) wir ausgehen müssen, wenn wir als Menschheit bestehen wollen.

Ein weiterer Wert könnte sein: Es ist grundsätzlich nicht erlaubt, fühlenden Wesen Leid anzutun und ihnen Qualen zu bereiten. Wobei nicht ganz auszuschließen ist, dass es Situationen geben könnte, in denen es davon eine Ausnahme gibt (vgl. z.b. die Diskussion über Tierversuche), aber in allen diesen Fällen ist eine sorgfältige Prüfung und kritische Rechtfertigung erforderlich und das Maß in dem Leid erzeugt wird, darf einen zu bestimmenden Punkt niemals überschreiten.

Der hier ganz entscheidende Wert könnte sein: Es ist grundsätzlich nicht erlaubt, die Lebensgrundlagen anderer Menschen und zukünftiger Nachkommen zu beeinträchtigen oder gar zu zerstören. Eine Ausnahme könnte möglicherweise dann gelten, wenn es darum ginge, das eigene, schiere Überleben zu sichern.

Was macht glücklich? - wir brauchen eine neue Perspektive

Könnte es uns nicht auch mit **Freude** erfüllen, wenn wir einen Lebensstil praktizieren, der mehr und mehr im Einklang ist mit der Natur ist und auch die Lebensrechte zukünftiger Generationen achtet? Dann finden wir vielleicht auch andere (und räumlich näher liegende) Orte und Quellen des Glücklichseins. Dann können wir den Tieren wieder in die Augen sehen und unser Herz öffnen. Wir müssen Ärmere nicht mehr als Bedrohung betrachten, sondern können uns freuen, wenn wir die Chance haben, andere zu unterstützen. Der Buddhismus lehrt aus langer Erfahrung, dass Mitgefühl eine Quelle der Freude und des Glücks ist. Die Hirnforschung bestätigt das: In Trainingsstudien steigerte Mitgefühl die positiven Gefühle, während bloßes Mitleiden eher belastete. (Quelle)

> Vertiefung · **Moral als Kooperation: sieben Regeln in 60 Gesellschaften**
>
> Die Anthropologen Oliver Scott Curry, Daniel Mullins und Harvey Whitehouse haben 2019 Berichte über Ethik aus 60 Gesellschaften ausgewertet. Ihre Theorie: Moral ist eine Sammlung von Lösungen für Probleme des Zusammenlebens. Sieben Verhaltensweisen galten fast immer als gut: der Familie helfen, der eigenen Gruppe helfen, Gefallen erwidern, Mut zeigen, Älteren oder Vorgesetzten Respekt erweisen, Umstrittenes fair teilen und fremden Besitz achten. So war es in 961 von 962 Beobachtungen; nicht jede Regel ist allerdings in jeder Gesellschaft belegt. (Curry, Mullins, Whitehouse 2019)
>
> Die Forscher selbst formulieren vorsichtig: Es seien „plausible Kandidaten“ für universelle Regeln. Die Gesellschaften unterscheiden sich darin, welche Regel sie am wichtigsten nehmen. Und: Die sieben Regeln betreffen vor allem das Miteinander in der eigenen Gemeinschaft. Dass wir auch Fremden, Tieren und künftigen Generationen etwas schulden, steht nicht in dieser Liste. Diesen Schritt muss eine Ethik der Nachhaltigkeit begründen.
>
> Quellen: ScienceDaily · Curry, Mullins, Whitehouse 2019 (Volltext)

> Vertiefung · **Die eine Ausnahme: die Chuuk**
>
> Unter 962 Beobachtungen fanden Oliver Scott Curry und seine Kollegen genau eine, in der eine der sieben Regeln als schlecht galt. Sie stammt aus einem Bericht über die Chuuk in Mikronesien: Dort sei es bewundernswert, anderen offen etwas wegzunehmen. Wer das tut, zeige seine Überlegenheit und beweise, dass er sich von der Stärke anderer nicht einschüchtern lässt.
>
> Die Forscher deuten das so: Hier wird eine Form der Kooperation, die Achtung vor fremdem Besitz, von einer anderen übertrumpft – dem Respekt vor Stärke und Furchtlosigkeit. Und auch diese Ausnahme ist keine Regel: Sieben andere Stellen in den Berichten über die Chuuk bewerten die Achtung vor fremdem Besitz positiv. Insgesamt galt deshalb in keiner Gesellschaft eine der sieben Regeln als schlecht.
>
> Für eine Ethik der Nachhaltigkeit heißt das: Auch Regeln, die fast überall gelten, können miteinander in Konflikt geraten. Wie wir sie gewichten, müssen wir selbst entscheiden und begründen.
>
> Quellen: Curry, Mullins, Whitehouse 2019, Current Anthropology (Volltext)

> Vertiefung · **Zehn Grundwerte - und wie Kulturen sie gewichten**

Der Psychologe Shalom Schwartz hat in über 80 Ländern Werte gemessen. Er findet zehn Grundwerte, darunter Wohlwollen, Universalismus (Sorge um alle Menschen und die Natur), Selbstbestimmung, Sicherheit, Tradition und Macht. Sie werden überall erkannt und stehen überall in ähnlicher Spannung zueinander: Wer Macht und Erfolg sehr wichtig nimmt, gewichtet Universalismus meist weniger.

Der World Values Survey (Ronald Inglehart, Christian Welzel) zeigt zusätzlich, dass sich Werte wandeln. Wenn Menschen wirtschaftlich und körperlich sicherer leben, gewinnen „Selbstentfaltungswerte“ an Gewicht. Damit gehen oft Umweltschutz, Toleranz und Gleichberechtigung einher. Universelle Werte heißt also nicht: Alle denken gleich. Es heißt: Es gibt einen gemeinsamen Grundbestand, über dessen Gewichtung wir streiten.

Quellen: Schwartz · Wikipedia

Vertiefung · Haidts „moralische Grundlagen“ - und die Kritik daran

Der Psychologe Jonathan Haidt vertritt, dass Moral auf mehreren angeborenen „Grundlagen“ beruht: Fürsorge, Fairness, Loyalität, Autorität und Reinheit. Progressive betonen eher Fürsorge und Fairness, Konservative alle fünf. Das erklärt, warum Klimadebatten oft aneinander vorbeigehen.

Die Theorie ist umstritten. Kritiker/innen bemängelten, dass Gleichheit fehlte und der Fragebogen außerhalb westlicher Länder schlecht funktionierte. 2023 hat ein Team um Mohammad Atari deshalb einen neuen Fragebogen in 25 Ländern geprüft. Er trennt nun Gleichheit und Verhältnismäßigkeit. Die Studie fand viel Vielfalt – etwa beim Wert „Reinheit“. Die Forscher/innen räumen ein, dass ihre Online-Stichproben vor allem gebildete Menschen erfassen.

Quellen: PsyPost

Für mich gründet die Würde aller Wesen tiefer als in einem Beschluss von 1948: in der Erfahrung, dass wir nicht getrennt sind.

Vertiefung · Würde: Tatsache oder Grundsatz?

Philosophisch ist die Würde des Menschen keine Tatsache, die man messen könnte. Aus dem, was ist, folgt noch nicht, was sein soll. Die Würde ist ein Grundsatz, den wir anerkennen. Immanuel Kant beschrieb den Menschen als Person, die sich „an Rang und Würde“ von Sachen unterscheidet.

Diese Anerkennung ist kein Luxus von Idealisten. Nach den Verbrechen des Zweiten Weltkriegs haben sich die Vereinten Nationen 1948 darauf geeinigt. Das Grundgesetz stellt sie an den Anfang. Gerade weil Würde nicht „von selbst“ gilt, müssen wir sie verteidigen.

Quellen: Vereinte Nationen · Grundgesetz, Art. 1 · Stanford Encyclopedia of Philosophy

Vertiefung · Hans Jonas: der ökologische Imperativ

1979 erschien „Das Prinzip Verantwortung“ von Hans Jonas. Seine These: Die Technik gibt uns so viel Macht über die Zukunft, dass die alte Ethik des Nahbereichs nicht mehr reicht. In Anlehnung an Kant formuliert er einen neuen Imperativ. Er ist die philosophische Grundlage für den Wert, die Lebensgrundlagen künftiger Generationen nicht zu zerstören.

Dazu gehört seine „Heuristik der Furcht“: Weil sich die Folgen großer Technik kaum sicher abschätzen lassen, soll im Zweifel die schlechtere Prognose den Vorrang haben. Das ist umstritten, weil es zu großer Vorsicht führen kann. Der Gedanke findet sich heute aber im Vorsorgeprinzip und in Art. 20a des Grundgesetzes wieder.

Quellen: Wikipedia · Wikipedia

Vertiefung · Fühlende Wesen: Was die Tierethik sagt

Schon Jeremy Bentham fragte 1789 nicht, ob Tiere denken oder sprechen können, sondern ob sie leiden können. Der Philosoph Peter Singer folgert daraus: Wer leidet, hat ein Interesse, nicht zu leiden, und dieses Interesse zählt – egal, welcher Art das Wesen angehört. Andere zu benachteiligen, nur weil sie einer anderen Art angehören, nennt er „Speziesismus“.

Nicht alle teilen Singers Nutzenrechnung. In der Tradition Kants betonen Philosophen/innen wie Christine Korsgaard, dass nur der Mensch über seine eigenen Wünsche nachdenken und nach Gründen fragen kann. Ob daraus ein geringerer Schutz für Tiere folgt, ist in der Tierethik umstritten. Unabhängig davon schützt das Grundgesetz in Art. 20a auch die Tiere.

Quellen: Stanford Encyclopedia of Philosophy · Grundgesetz, Art. 20a

Vertiefung · Was ein gutes Leben ausmacht: der Fähigkeitenansatz

Der Ökonom Amartya Sen und die Philosophin Martha Nussbaum fragen nicht, wie viel jemand besitzt, sondern was er tun und sein kann: gesund leben, sich bilden, Beziehungen pflegen, mitentscheiden, in Verbindung mit der Natur leben. Nussbaum zählt zu ihren zentralen Fähigkeiten ausdrücklich auch das Leben mit anderen Arten.

Dieser Blick passt zur Nachhaltigkeit: Ein gutes Leben misst sich an Möglichkeiten, nicht an Mengen. Der Weltklimarat greift ähnliche Ideen auf, wenn er von „menschenwürdigen Lebensstandards“ spricht, die mit viel weniger Energie erreichbar sind.

Quellen: Stanford Encyclopedia of Philosophy · Stanford Encyclopedia of Philosophy · IPCC AR6 WGIII, Kapitel 5

Vertiefung · Mitgefühl statt Mitleiden

Die Neurowissenschaftlerin Tania Singer und Olga Klimecki haben Teilnehmende erst in Empathie, dann in Mitgefühl trainiert. Das Ergebnis: Wer nur mitfühlt, also den Schmerz anderer teilt, empfindet beim Anblick von Leid mehr negative Gefühle. Wer Mitgefühl übt – also anderen Gutes wünscht –, kehrt das um und erlebt mehr positive Gefühle. Im Gehirn sind dabei andere Netzwerke aktiv.

Das stützt die buddhistische Erfahrung. Es erklärt auch, warum manche Engagierte ausbrennen: Dauerndes Mitleiden erschöpft, Mitgefühl stärkt. Einschränkend: Die Studien sind klein, die Reihenfolge der Trainings war festgelegt.

Quellen: Klimecki, Leiberg, Ricard, Singer

Ansätze für eine ethische Grundorientierung

Es gibt eine Reihe von Projekten, die es sich zum Ziel gesetzt haben, einen Wertekanon zu definieren, der für alle Menschen gelten könnte. Wir möchten Euch einige Vorstellen –

manche sind schon allgemein bekannt, manche noch recht unbekannt.

Achtsamkeit

Die 5 Silas aus dem Buddhismus – in die Neuzeit übertragen von Thich Nhat Hanh

„The Five Mindfulness Trainings represent the Buddhist vision for a global spirituality and ethic."

Der Zen-Meister Thich Nhat Hanh (1926–2022) (Quelle) hat die 5 Silas – grundlegende ethische Regeln im Buddhismus – in eine Form gebracht, die dem modernen Menschen zugänglich ist und die tatsächlich das Potential hat, für alle Menschen, unabhängig von ihrer (nicht-)konfessionellen Ausrichtung, eine ethische Orientierung zu sein.

> **Die erste Achtsamkeitsübung: Ehrfurcht vor dem Leben (nicht töten)**
>
> Im Bewusstsein des Leidens, das durch die Zerstörung von Leben entsteht, bin ich entschlossen, Mitgefühl und Einsicht in das „Intersein" zu entwickeln und Wege zu erlernen, das Leben von Menschen, Tieren, Pflanzen und unserer Erde zu schützen. Ich bin entschlossen, nicht zu töten, es nicht zuzulassen, dass andere töten, und keine Form des Tötens zu unterstützen, weder in der Welt noch in meinem Denken oder in meiner Lebensweise. Im Wissen, dass schädliche Handlungen aus Ärger, Angst, Gier und Intoleranz entstehen, die ihrerseits dualistischem und
> diskriminierendem Denken entspringen, werde ich mich in Unvoreingenommenheit und Nicht-Festhalten an Ansichten üben, um Gewalt, Fanatismus und Dogmatismus in mir selbst und in der Welt zu transformieren.

> **Die zweite Achtsamkeitsübung: Wahres Glück (nicht gegebenes nicht nehmen)**
>
> Im Bewusstsein des Leidens, das durch Ausbeutung, soziale Ungerechtigkeit, Diebstahl und Unterdrückung entsteht, bin ich entschlossen, Großzügigkeit in meinem Denken, Reden und Handeln zu praktizieren. Ich bin entschlossen, nicht zu stehlen und nichts zu besitzen,
> was anderen zusteht. Ich werde meine Zeit, Energie und materiellen Mittel mit denen teilen, die sie brauchen. Ich werde mich in tiefem Schauen üben, um zu erkennen, dass das Glück und das Leiden anderer nicht getrennt sind von meinem Glück und meinem Leiden, dass wahres
> Glück nur möglich ist mit Verstehen und Mitgefühl und dass es viel Leiden und Verzweiflung bringen kann, hinter Reichtum, Ruhm, Macht und sinnlichem Vergnügen herzujagen. Ich bin mir bewusst, dass Glücklichsein von meiner geistigen Haltung und nicht von äußeren Umständen abhängig ist und dass ich glücklich im gegenwärtigen Augenblick leben kann, indem ich mich daran erinnere, dass ich bereits mehr als genug Bedingungen habe, um glücklich zu sein. Ich bin entschlossen, „Rechten Lebenserwerb" zu praktizieren, um so dazu beizutragen, das Leiden der Lebewesen auf dieser Erde zu verringern und den Prozess der globalen Erwärmung umzukehren.

> **Die dritte Achtsamkeitsübung: Wahre Liebe**
>
> Im Bewusstsein des Leidens, das durch sexuelles Fehlverhalten entsteht, bin ich entschlossen, Verantwortungsgefühl zu entwickeln und Wege zu erlernen, die Sicherheit und

> Integrität von Individuen, Paaren, Familien und der Gesellschaft zu schützen. Im Wissen, dass sexuelles Verlangen nicht Liebe ist und dass sexuelles Handeln, das durch Begierde motiviert ist, immer sowohl mir als auch anderen schadet, bin ich entschlossen, keine sexuelle Beziehung einzugehen ohne gegenseitiges Einverständnis, wahre Liebe und die Bereitschaft zu einer tiefen, langfristigen und verantwortungsvollen Bindung. (Quelle) Ich werde alles tun, was in
> meiner Macht steht, um Kinder vor sexuellem Missbrauch zu schützen und um zu verhindern, dass Paare oder Familien durch sexuelles Fehlverhalten auseinanderbrechen. In dem Bewusstsein, dass Körper und Geist eins sind, bin ich entschlossen, geeignete Wege zu erlernen, um gut mit meiner sexuellen Energie umzugehen und die vier grundlegenden Elemente wahrer Liebe – liebevolle Güte, Mitgefühl, Freude und Unvoreingenommenheit – zu entwickeln, sodass mein eigenes Glück und das Glück von anderen wachsen kann. Ich erkenne die Vielfalt menschlicher Erfahrungen an und verpflichte mich, keine der verschiedenen Formen von Geschlechtsidentität oder sexueller Orientierung zu diskriminieren. (Quelle) Indem wir wahre Liebe üben, werden wir auf sehr schöne Weise in die Zukunft fortbestehen.

> **Die vierte Achtsamkeitsübung: Liebevolles Sprechen und tiefes Zuhören**
>
> Im Bewusstsein des Leidens, das durch unachtsame Rede und aus der Unfähigkeit, anderen zuzuhören, entsteht, bin ich entschlossen, liebevolles Sprechen und mitfühlendes Zuhören zu üben, um Leiden zu lindern und Versöhnung und Frieden in mir und zwischen anderen Menschen, ethnischen und religiösen Gruppen und Nationen zu fördern. Im Wissen,
> dass Worte sowohl Glück als auch Leiden hervorrufen können, bin ich entschlossen, wahrhaftig zu sprechen und Worte zu gebrauchen, die Vertrauen, Freude und Hoffnung wecken. Wenn Ärger in mir aufsteigt, bin ich entschlossen, nicht zu sprechen. Ich werde achtsames Atmen und Gehen praktizieren, um meinen Ärger zu erkennen und tief in seine Wurzeln zu schauen, besonders in meine falschen Wahrnehmungen und mein fehlendes Verständnis für mein eigenes Leiden und das der anderen Person. Ich werde in einer Weise sprechen und zuhören, die mir und dem anderen helfen kann, Leiden zu transformieren und einen Weg aus schwierigen Situationen zu finden. Ich bin entschlossen, keine Nachrichten zu verbreiten, wenn ich nicht sicher bin, dass sie der Wahrheit entsprechen, und Äußerungen zu unterlassen, die Trennung oder Uneinigkeit verursachen können. Ich werde „Rechtes Bemühen“ praktizieren, um meine Fähigkeit zu Liebe, Verstehen, Freude und Unvoreingenommenheit zu nähren und um allmählich Ärger, Gewalt und
> Angst, die tief in meinem Bewusstsein liegen, zu verwandeln.

> **Die fünfte Achtsamkeitsübung: Nahrung und Heilung**
>
> Im Bewusstsein des Leidens, das durch unachtsamen Konsum entsteht, bin ich entschlossen, auf körperliche und geistige Gesundheit für mich selbst, meine Familie und meine Gesellschaft zu achten, indem ich achtsames Essen, Trinken und Konsumieren praktiziere. Ich werde mich
> darin üben, tief zu schauen, um meinen Konsum und meinen Umgang mit den vier Arten von Nahrung – Essbarem, Sinneseindrücken, Willenskraft und Bewusstsein – zu erkennen. Ich bin entschlossen, weder Alkohol noch Drogen oder andere Dinge zu

> benutzen, die Gifte enthalten, wie z.B. bestimmte Internetseiten, Glücksspiele, elektronische Spiele, Fernsehsendungen, Filme, Zeitschriften, Bücher oder Gespräche. Ich werde mich darin üben, zum gegenwärtigen Augenblick zurückzukommen, um mit den erfrischenden, heilenden und nährenden Elementen in mir und um mich herum in Berührung zu sein. So lasse ich mich weder von Bedauern und Kummer in die Vergangenheit ziehen noch von Sorgen, Angst oder Begierden aus dem gegenwärtigen Augenblick bringen. Ich bin entschlossen, nicht zu versuchen, Einsamkeit, Angst oder anderes Leiden zu überdecken, indem ich mich im Konsum verliere. Ich werde das „Intersein" tief betrachten und auf eine Weise konsumieren, die Frieden, Freude und Wohlergehen sowohl in meinem Körper und Bewusstsein als auch im kollektiven Körper und Bewusstsein meiner Familie, meiner Gesellschaft und unserer Erde bewahrt.

Quelle: Europäisches Institut für Angewandten Buddhismus (EIAB), Fünf Achtsamkeitsübungen (heutige Fassung).

Auf der Psychologie-Seite findest Du Videos mit geführten Meditationen: Meditation und Achtsamkeit – Freude am Sein. Meditation ist ein Weg, um Achtsamkeit zu kultivieren.

> **Vertiefung · Achtsamkeit: was belegt ist – und was nicht**
>
> Achtsamkeitsprogramme wirken. Eine große Metaanalyse von 2018 (142 Stichproben, über 12.000 Teilnehmende) fand, dass sie bei Depression, Schmerzen, Rauchen und Sucht ähnlich gut helfen wie bewährte Therapien.
>
> Für umweltfreundliches Verhalten ist die Lage dünner. Achtsamere Menschen konsumieren im Schnitt etwas nachhaltiger, aber das sind meist Korrelationen. In einem kontrollierten Versuch der Leuphana Universität stieg zwar die Achtsamkeit, der Konsum änderte sich aber nicht. Materialistische Werte nahmen jedoch ab. Der Kritiker Ronald Purser warnt vor „McMindfulness": Achtsamkeit als Stressbewältigung für den Einzelnen, die von den Ursachen in Wirtschaft und Politik ablenkt. Die Fünf Achtsamkeitsübungen von Thich Nhat Hanh sind dagegen ausdrücklich ethisch und gesellschaftlich gemeint.
>
> Quellen: Mind & Life Institute · Geiger u. a. · Canadian Dimension

Die Menschenrechte

Hier findet Ihr die allgemeine Erklärung der Menschenrechte direkt auf der Seite der UN. Bis heute ist deren Einhaltung alles andere als selbstverständlich. Seit 2022 erkennt die UN-Generalversammlung auch ein Menschenrecht auf eine saubere, gesunde und nachhaltige Umwelt an. 2025 hat der Internationale Gerichtshof festgestellt, dass Staaten völkerrechtlich verpflichtet sind, das Klima zu schützen. (Quelle)

Ein Menschenrecht auf eine gesunde Umwelt

Die Menschenrechte haben sich weiterentwickelt. Der Schutz der Lebensgrundlagen gehört heute ausdrücklich dazu.

- Am 28. Juli 2022 hat die UN-Generalversammlung mit 161 Ja-Stimmen, ohne Gegenstimme, das Menschenrecht auf eine saubere, gesunde und nachhaltige Umwelt anerkannt. Die Resolution ist politisch gewichtig, aber nicht rechtsverbindlich. (UN Digital Library)
- Am 23. Juli 2025 hat der Internationale Gerichtshof einstimmig festgestellt: Staaten sind

völkerrechtlich verpflichtet, erhebliche Umweltschäden zu verhindern und beim Klimaschutz zusammenzuarbeiten. Das Gutachten ist nicht bindend, hat aber großes Gewicht. (UNRIC)

> Vertiefung · **Rechte für die Natur selbst**
>
> Manche Staaten gehen über Menschenrechte hinaus und geben der Natur eigene Rechte. Ecuador hat das 2008 in seine Verfassung geschrieben: Artikel 71 gibt der „Natur oder Pacha Mama“ ein Recht auf Achtung ihrer Existenz. Jede Person kann diese Rechte vor Gericht geltend machen. 2021 stoppte das Verfassungsgericht so Bergbau im Nebelwald Los Cedros.
>
> In Europa hat Spanien 2022 die Lagune Mar Menor zur Rechtsperson erklärt. Das Verfassungsgericht hat das Gesetz 2024 bestätigt, gegen eine Klage der Partei Vox. Kritiker/innen fragen, wer für die Natur sprechen darf und wie solche Rechte gegen andere Rechte abzuwägen sind. Die Umsetzung blieb in Ecuador anfangs zögerlich.
>
> Quellen: Heinrich-Böll-Stiftung · Público

Das Grundgesetz der Bundesrepublik Deutschland

Das Grundgesetz der Bundesrepublik Deutschland wurde u.a. aus dem Willen geboren, nie wieder ein Regime wie den Nationalsozialismus zuzulassen. Auch wenn es immer wieder Bestrebungen gibt, Grundrechte insbesondere für Nicht-Deutsche einzuschränken, bleibt das Grundgesetz im Kern bis heute den allgemeinen Menschenrechten verpflichtet. Und es denkt an die Zukunft: Nach Art. 20a schützt der Staat die Lebensgrundlagen und die Tiere auch in Verantwortung für künftige Generationen. 2021 hat das Bundesverfassungsgericht daraus abgeleitet, dass Klimaschutz die Freiheit der Jüngeren sichern muss. (Quelle)

Übrigens: Auch dem Grundgesetz wird immer wieder zugesetzt, wie der Artikel „70 Jahre Streit“ zeigt (M. Klingst in Zeit online, 22.5.19)

Die Freiheit der Zukünftigen

Das Grundgesetz schützt nicht nur die Lebenden. Artikel 20a verpflichtet den Staat auch gegenüber denen, die nach uns kommen.

- Artikel 20a GG: Der Staat schützt die natürlichen Lebensgrundlagen und die Tiere – ausdrücklich auch in Verantwortung für die künftigen Generationen. (Grundgesetz, Art. 20a)
- 2021 hat das Bundesverfassungsgericht entschieden: Das Klimaschutzgesetz von 2019 verletzte die Freiheitsrechte der jungen Beschwerdeführenden, weil es die Last der Emissionsminderung auf die Zeit nach 2030 verschob. (Bundesverfassungsgericht, Pressemitteilung 31/20)
- Das Gericht stellte klar: Art. 20a ist kein bloßes Programm, sondern eine Rechtsnorm, die Gerichte überprüfen können und die die Politik zugunsten künftiger Generationen bindet. Einklagen können Einzelne sie nicht direkt; die jungen Beschwerdeführenden haben über ihre Freiheitsrechte gewonnen. Umweltverbände dürfen nach dem Grundgesetz nicht als „Anwälte der Natur“ klagen. (Bundesverfassungsgericht, Pressemitteilung 31/2021)
- Darin liegt ein Problem, das bleibt: Die Natur selbst hat in unseren Gesetzen keine eigenen Rechte. Viele indigene Völker sehen das anders, und einige Staaten haben der Natur inzwischen Rechte gegeben. (NABU: Rechte der Natur)

Vertiefung · **Rechte der Natur: Was indigene Völker anders sehen**

Für viele indigene Völker ist die Natur kein Besitz, sondern eine Verwandte, ein lebendiges Gegenüber. Aus solchen Weltsichten sind Gesetze entstanden, die der Natur eigene Rechte geben. Inzwischen gibt es sie in über 20 Ländern, ausgestaltet von Land zu Land verschieden. (NABU: Rechte der Natur)

- **Ecuador (2008):** Als erstes Land der Welt schrieb Ecuador Rechte der Natur in seine Verfassung. Artikel 71: „Die Natur oder Pacha Mama, in der sich alles Leben erneuert und realisiert, hat ein Recht darauf, dass ihre Existenz sowie die Erhaltung und Regeneration ihrer Lebenszyklen vollständig respektiert werden." Pachamama, Mutter Erde, stammt aus der Weltsicht der Andenvölker. Viele der rund 60 Gerichtsfälle gingen im Sinne der Natur aus, etwa für den artenreichen Nebelwald Los Cedros: 2021 hob das Verfassungsgericht dort alle zuvor erteilten Bergbaugenehmigungen auf. (NABU: Rechte der Natur · Ecojurisprudence: Verfassung Ecuador)
- **Bolivien (2010):** Das Gesetz über die Rechte der Mutter Erde (Ley 071) nennt die Madre Tierra – so, wie die indigenen Völker sie verstehen – heilig. Es gibt ihr unter anderem ein Recht auf Leben und sieht eine eigene Schutzstelle vor, die Defensoría de la Madre Tierra. (Bolivien, Ley 071 (Lexivox))
- **Neuseeland (2017):** Der Whanganui-Fluss, Te Awa Tupua, ist eine Rechtsperson – als unteilbares, lebendiges Ganzes von den Bergen bis zum Meer. Zwei Hüter sprechen für ihn, einer für die Māori-Stämme am Fluss und einer für die Regierung. Die Māori sagen: „Ko au te awa, ko te awa ko au" – Ich bin der Fluss, und der Fluss ist ich. (Ecojurisprudence: Te Awa Tupua Act 2017 · National Geographic)
- **Spanien (2022):** Als erstes europäisches Land erkannte Spanien ein Ökosystem als Rechtsperson an: die Lagune Mar Menor. Den Anstoß gab ein Volksbegehren, nachdem die Lagune zweimal gekippt war. Seither kann jede Person in ihrem Namen klagen, und ein Gremium aus Anwohnenden und örtlicher Wirtschaft wacht über sie. (NABU: Rechte der Natur)
- **Atacama, Chile:** Am Salzsee Salar de Atacama, mitten im „Lithium-Dreieck" von Chile, Argentinien und Bolivien, leben die Lickanantay. Ihr Weltbild kreist um den Kreislauf des Wassers, in ihrer Sprache Kunza „Puri". Ihre Vorfahren bewässerten die Felder so sparsam, dass sie das empfindliche Ökosystem nicht schädigten. Heute pumpen Bergbaufirmen für Lithium Sole aus dem Untergrund; nach einer Studie sinkt der Salzsee um bis zu 2 Zentimeter im Jahr. Die Gemeinden wehren sich, doch eigene Rechte hat die Natur in Chile nicht. (Mongabay, Dezember 2024 · FIDH u. a.: Lithium und Menschenrechte)

Rechte der Natur lösen nicht jeden Konflikt. Aber sie verändern die Frage vor Gericht: nicht mehr nur, ob Menschen geschädigt werden, sondern ob ein Fluss, ein Wald oder eine Lagune weiterleben kann.

Quellen: NABU: Rechte der Natur · Ecojurisprudence: Verfassung Ecuador · Bolivien, Ley 071 (Lexivox) · Ecojurisprudence: Te Awa Tupua Act 2017 · National Geographic · Mongabay, Dezember 2024 · FIDH u. a.: Lithium und Menschenrechte

Exkurs: Theologie für Tiere und die Würde des Menschen

Tiere haben eine Gott-Unmittelbarkeit. Für diesen Gedanken steht heute etwa der Theologe Rainer Hagencord, der in Münster das Institut für Theologische Zoologie gegründet hat. Der Kirchenvater Augustinus, auf den er sich gern zurückführen lässt, sah es noch ganz anders: Für ihn hatten Tiere keine Vernunftseele, und das Gebot „Du sollst nicht töten" galt nicht für

sie. (Institut für Theologische Zoologie) (Augustinus, Gottesstaat I, 20)

Und der Begriff der **Seele**, auf Lateinisch *anima*, ist verwandt mit dem lateinischen Begriff für das Tier: *animal* (der im Englischen ja unverändert erhalten ist).

Als ich davon in einer Radiosendung (Bayern 2) hörte, ließ mich das aufhorchen. Das Christentum hat das Leiden von Tieren praktisch völlig ignoriert. So weit, so bekannt. Aber es gibt Theologen/innen, die ein neues Verhältnis zu den Tieren suchen. Auch die Kirche selbst bewegt sich: Papst Franziskus schreibt 2015 in der Enzyklika „Laudato si'", andere Lebewesen hätten vor Gott einen Eigenwert – sie seien nicht nur für den Menschen da. (Laudato si', Nr. 69)

Ganz Mensch sein bedeutet, auch unsere tierische Natur anzunehmen, uns ihrer bewusst zu werden. In der Sendung war die Rede vom Esel, der in der Bibel ja immer wieder eine Rolle spielt. Und ich sehe einen Esel vor mir, in seiner einzigartigen Art, wie er da ruhig, stoisch daliegt, dennoch wach, die Ohren aufgestellt. Und ich spüre diese Verbundenheit mit den Tieren.

Anima und *animal*: Ich glaube, dass wir die Würde des Menschen nur begründen können, wenn wir die Würde des Tieres anerkennen.

Die Würde des Menschen kann nicht nur an seinen kognitiven Fähigkeiten hängen. Dann wäre ja der oder die mit den größeren kognitiven Fähigkeiten mit mehr Würde ausgestattet als der/diejenige mit geringeren kognitiven Fähigkeiten. Das ist offensichtlich Blödsinn.

Auch demente Menschen haben eine Würde. Kinder haben eine Würde, auch wenn sie uns Erwachsenen kognitiv unterlegen sind. Und die Würde von Kindern oder von Menschen, die ihre kognitiven Fähigkeiten eingebüßt haben, ist um kein bisschen geringer als die Würde von Menschen, die kognitiv hoch begabt sind.

Intuitiv werden sicher viele Menschen dieser Auffassung zustimmen. Philosophisch begründen kann ich sie nicht, dafür gibt es zahllose Bücher, die zu diesem Thema geschrieben worden sind.

Persönlich glaube ich noch etwas ganz anderes: Wir können Würde überhaupt nicht begründen. Zumindest nicht auf kognitiver Ebene. Aber wir können intuieren, dass es etwas gibt, was wir mit Würde bezeichnen, und dass das auch auf einer Realität beruht. Aber was es ist, entzieht sich unserer sprachlichen Ausdrucksmöglichkeit. Ich glaube, dass das, was mit dem Begriff Würde gemeint ist, auf unsere tiefere Seinsweise hinweist, auf eine Seinsebene, die nur in der transpersonalen Erfahrung erkannt werden kann. Letztlich geht es um die Würde des Seins und nicht um spezifische Potenziale des Homo sapiens.

Wenn wir den Tieren keine Würde zugestehen, wird die unsere sehr fragwürdig.

Das deutsche Recht geht einen Schritt in diese Richtung: Das Tierschutzgesetz nennt das Tier ein „Mitgeschöpf", und seit 2002 steht der Tierschutz als Staatsziel im Grundgesetz (Art. 20a). (§ 1 TierSchG) (Art. 20a GG)

Weiterlesen: Das industrielle Leiden der Tiere beenden

Teil 3 von 3

Religionen, Weisheitslehren und Wege zum guten

Leben

Religionen und Weisheitslehren haben über Jahrtausende Antworten auf die Frage gesucht, wie wir gut leben. Viele dieser Antworten treffen sich – und viele Religionsgemeinschaften setzen sich heute ausdrücklich für den Schutz der Schöpfung ein.

- Die Islamische Erklärung zum globalen Klimawandel wurde im August 2015 in Istanbul von Gelehrten, Religionsvertretern/innen und Fachleuten aus muslimischen Gemeinschaften verabschiedet. (Silene)

Projekt Weltethos

„Mit der Idee des Weltethos strebt Hans Küng an, den Grundkonsens bereits bestehender Gemeinsamkeiten im Ethos den Menschen immer wieder neu bewusst zu machen. Und zwar religiösen wie nicht religiösen Menschen weltweit in allen Lebensbereichen. Er ist überzeugt: Für ein friedliches Zusammenleben sind Menschen auf einen solchen Konsens über ethische Normen und Maßstäbe angewiesen.“

Hier findet Ihr die Erklärung zum Weltethos in ihrer aktuellsten Form (seit 2018 mit einer fünften Weisung zur ökologischen Verantwortung) (Quelle) – und hier den Originaltext der Erklärung von 1993 auf Deutsch.

Dankbarkeit als innere Grundhaltung zum Leben

Bruder David Steindl-Rast vermittelt die Essenz seiner spirituellen Erfahrung als Dankbarkeit. Auf seiner Webseite www.gratefulness.org lädt er Dich ein, diese Erfahrung zu teilen.

Was hat Dankbarkeit mit Ethik zu tun? Es ist vor allem folgende Sichtweise:

Alles was wir sind und haben, ist uns gegeben. Unsere Gene, unsere Eltern, die Zeit in der und der Ort an dem wir geboren wurden – all das haben wir uns nicht ausgesucht. Es ist kein Verdienst und keine Strafe, in diese oder jene Situation hineingeboren zu sein, mit diesen oder jenen genetischen Anlagen. Es gibt kein vorbestehendes Ich, das sich auf irgendwelche Verdiente etwas einbilden könnte. Denn auch unsere Fähigkeit, zu denken, zu wollen, usw. – alles ist uns gegeben. Alles was wir sind und haben ist abhängig von Bedingungen, die wir nicht selbst geschaffen haben. Das gilt natürlich auch für unsere Eltern.

Damit fällt auch jede quasi-moralische Rechtfertigung von Ungleichheit schnell in sich zusammen. Ähnlich argumentiert der Philosoph John Rawls: Herkunft und Begabung sind „moralisch willkürlich“ – niemand kann daraus einen Anspruch auf mehr ableiten. (Quelle)

Nun kommt natürlich sofort die Frage, was denn mit der Freiheit sei – wenn man diese Sichtweise teilt – ist man dann noch frei?

Ich möchte dies offen lassen. Hier geht es nämlich nicht um eine primär kognitive Diskussion, lasst Euch lieber anrühren von Bruder Davids tiefer Erfahrung der Dankbarkeit, die er hier in einem Video vermittelt.

> Vertiefung · **Niemand verdient seine Herkunft: Rawls**

Was Bruder David als Erfahrung beschreibt, hat der Philosoph John Rawls zum Kern seiner Gerechtigkeitstheorie gemacht. In welche Familie, welches Land und mit welchen Begabungen wir geboren werden, ist „moralisch willkürlich“. Daraus allein lässt sich kein Anspruch auf mehr ableiten.

Rawls schlägt ein Gedankenexperiment vor, den „Schleier des Nichtwissens“: Welche Regeln würden wir wählen, wenn wir nicht wüssten, wo wir landen? Übertragen auf das Klima heißt das: Wer nicht weiß, ob er 1980 in Deutschland oder 2080 in Bangladesch geboren wird, würde kaum Regeln wählen, die die Lasten auf die Zukunft schieben.

Quellen: Stanford Encyclopedia of Philosophy

Vertiefung · **Dankbarkeit: kleine Übung, echte Wirkung auf andere**

Dankbarkeit als Selbsthilfe-Übung wird oft überschätzt. Eine Metaanalyse von 27 Studien fand nur kleine Effekte auf Depression und Angst. Gegenüber einer neutralen Schreibübung war der Unterschied gering.

Für die Ethik ist ein anderer Befund wichtiger: Dankbare Menschen helfen anderen eher. Eine Metaanalyse über 91 Studien mit mehr als 18.000 Teilnehmenden fand einen deutlichen Zusammenhang mit hilfsbereitem Verhalten. Das gilt nicht nur gegenüber denen, die uns geholfen haben, sondern auch gegenüber Fremden. Dankbarkeit ist also weniger ein Heilmittel als eine soziale Haltung.

Quellen: Ohio State University News · University of Nottingham

Gewaltfreie Kommunikation

Was hat Gewaltfreie Kommunikation mit der Grundfrage der Ethik zu tun? Man kann die GfK als eine Art „Ethik der Kommunikation“ ansehen.
GfK gibt vor allem eine Antwort auf die Frage, WARUM wir tun, was wir tun: Weil wir organismische Bedürfnisse befriedigen wollen – die wir mit allen Menschen im Wesentlichen gemeinsam haben. Streit und Gewalt entsteht nicht wegen unserer Bedürfnisse, sondern aufgrund der Strategien, mit denen wir diese zu befriedigen suchen.
Hier gibt es mehr Informationen zur Gewaltfreien Kommunikation nach Marshall Rosenberg
Die praktische Seite der GfK im Hinblick auf die Ziele dieses Portals liegt vor allem darin, dass uns diese Kommunikationshaltung ermöglicht, aufrichtig empathisch mit Menschen zu kommunizieren, die unsere Überzeugungen nicht teilen. Was bewegt „die Anderen“, was brauchen und suchen sie? Marshall Rosenberg sagt: „Jedes Nein ist ein Ja zu etwas anderem“. Wenn wir auf der Ebene der Bedürfnisse kommunizieren, ist Verstehen möglich – und darin wird auch das jeweils berechtigte Anliegen von denjenigen sichtbar, deren Überzeugungen und Strategien sich von den unseren scheinbar unüberwindlich unterscheiden. Deshalb verwenden wir für die GfK auch gerne die Begriffe „verbindende“ oder „wertschätzende“ Kommunikation.

Hier findest Du mehr zur gewaltfreien Kommunikation - dargestellt in Zeichnungen von Andrea Müller



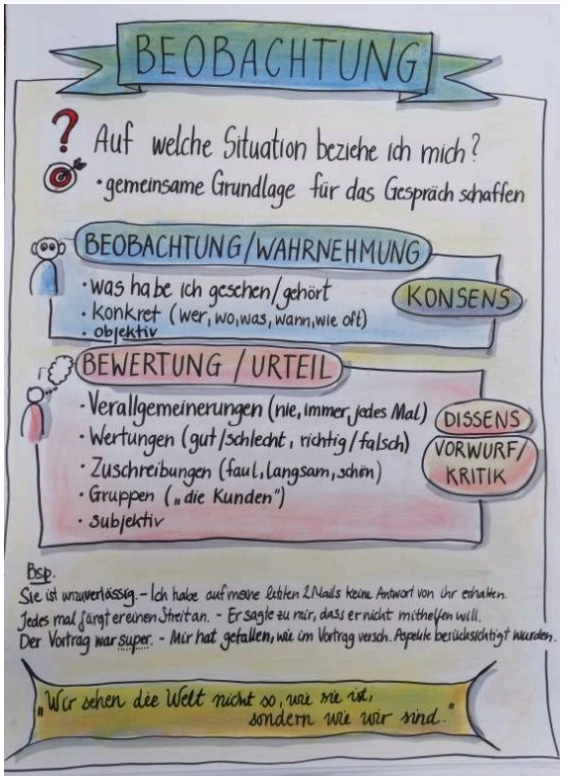



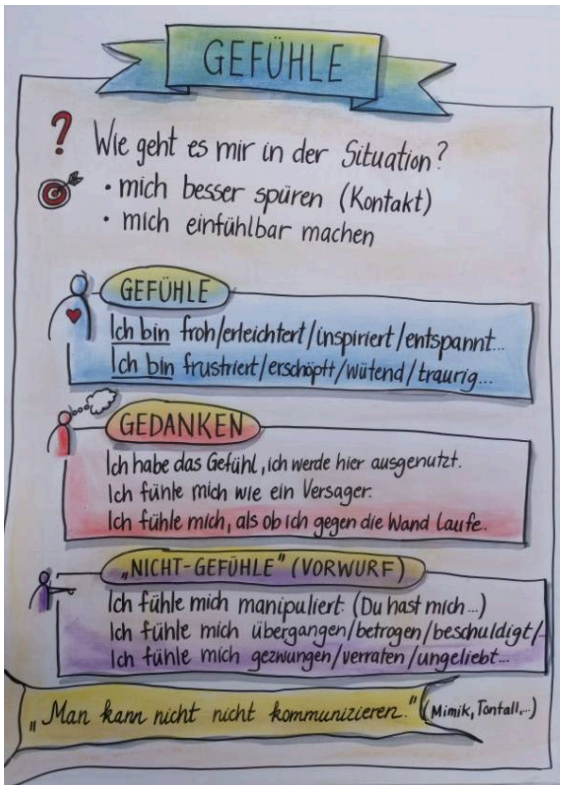

Vertiefung · Gewaltfreie Kommunikation: viel Praxis, wenig Forschung

Die Gewaltfreie Kommunikation wird weltweit gelehrt, in Schulen, Kliniken und Unternehmen. Wissenschaftlich ist sie aber wenig untersucht. Eine Übersichtsarbeit von 2024 fand für das Gesundheitswesen nur sieben Studien. Sie deuten auf bessere

> Beziehungen im Team hin, sind aber klein und schwer vergleichbar.
>
> Auch Rosenbergs Grundannahme, dass alle Menschen dieselben Bedürfnisse teilen und Konflikte nur aus den Strategien entstehen, ist eher eine hilfreiche Haltung als ein gesicherter Befund. Echte Interessenkonflikte, etwa um knappe Ressourcen, gibt es auch. Als Haltung, die Gegner/innen als Menschen mit berechtigten Anliegen sieht, bleibt die GfK wertvoll – gerade im Streit um Klima und Konsum.
>
> Quellen: Non-violent communication as a technology in int

Viele vertrauen dem Dalai Lama - Links zu seinen Empfehlungen für ein gutes Leben

Mitgefühl und das Individuum ...mehr **Mitgefühl entwickeln**, das heißt, wirklich das Leiden der anderen als etwas Schmerzvolles empfinden und den Wunsch entwickeln, sie davon zu befreien. Gleichzeitig erlangen wir eine tiefere Gelassenheit und innere Stärke.
Kultiviert die innere Abrüstung! Wir müssen zu einer **Erziehung des Herzens** finden. Nur so können wir die Krisen der Menschheit lösen
Die Umwelt ... es geht um die Frage, **wie wir überleben wollen**
Religiöse Harmonie Ein parteiischer Geist kann die Wirklichkeit nicht erkennen
Weltfrieden – Der Dalai Lama: Warum ich die Zukunft der Welt optimistisch sehe

> Vertiefung · **Der Dalai Lama und die Frage der Nachfolge**
>
> Kurz vor seinem 90. Geburtstag im Juli 2025 hat der 14. Dalai Lama erklärt, dass es auch nach ihm einen Dalai Lama geben wird. Über die Wiedergeburt soll allein seine Stiftung, der Gaden Phodrang Trust, entscheiden.
>
> China lehnt das ab und verlangt, dass die Regierung in Peking den Nachfolger bestätigt. Die Frage ist damit nicht nur religiös, sondern auch politisch: Es geht um die Selbstbestimmung der Tibeter/innen.
>
> Quellen: Office of His Holiness the Dalai Lama · Scroll.in

Perspektiven des Islam zum Klimawandel

Auch im Islam ist der Klimawandel ein Thema und Muslime haben immer wieder dazu aufgerufen, den Klimawandel zu bekämpfen. Die Verantwortung für den Erhalt der Lebensbedingungen auf diesem Planeten ist also keineswegs eine rein christlich-westliche Perspektive. 2024 haben islamische Gelehrte und Organisationen mit dem UN-Umweltprogramm „Al-Mizan – ein Bund für die Erde“ vorgestellt. (Quelle)

Hier findest Du die Islamic Declaration on Global Climate Change. In der Präambel heißt es:

“ *God – Whom we know as Allah – has created the universe in all its diversity, richness and vitality: the stars, the sun and moon, the earth and all its communities of living beings. All these reflect and manifest the boundless glory and mercy of their Creator. All created beings by nature serve and glorify their Maker, all bow to their Lord’s will. We human beings are created to serve the Lord of all beings, to work the greatest good we can for all the species, individuals, and generations of God’s creatures.„*

Religionen rufen gemeinsam zur Sorge um die Erde

Die Verantwortung für die Schöpfung ist inzwischen ein gemeinsames Anliegen vieler Religionen – mit eigenen, klaren Texten.

- Die Islamische Erklärung zum globalen Klimawandel wurde im August 2015 in Istanbul von Gelehrten, Religionsvertretern/innen und Fachleuten aus muslimischen Gemeinschaften verabschiedet. (Silene)
- 2024 folgte „Al-Mizan – ein Bund für die Erde“, entwickelt mit dem UN-Umweltprogramm. Es richtet sich gegen Klimawandel, Artensterben und Verschmutzung. (Al-Mizan)
- Papst Franziskus verband 2015 in „Laudato si'“ Umwelt und Gerechtigkeit. (Laudato si')
- 2023 legte er in „Laudate Deum“ nach: Ohne Wandel im Lebensstil gibt es keine dauerhafte Veränderung. (Laudate Deum)

Ethik-Links

Netzwerk Wirtschaftsethik Deutschland
Netzwerk Wirtschaftsethik Österreich
Netzwerk Shareholders for Change
Netzwerk Medienethik

Heilige Texte der Menschheit

Es gibt uralte (und auch moderne) heilige Texte, die unabhängig von jeder Konfession berühren können. Diese Texte können eine tiefere Ebene in uns berühren, eine Ebene des Bewusstseins, aus der heraus wir von innen her motiviert werden, dem Wohl aller Wesen zu dienen. Der erste Text möge das Metta Sutta sein, weitere Texte werden folgen.

Das Metta Sutta - Sutta von der Güte

So soll der handeln, der das Heil erstrebt,
nachdem die Stille Stätte er erkannt:

Er sei energisch, aufrecht, unbeirrt,
doch sanft und ansprechbar und ohne Stolz.
Genügsam sei er und bescheiden,
nicht betriebsam, aber klug.
Er zügle seine Sinne, habe leicht genug.

Den Wesen allen werde Glück und Frieden,
sie alle mögen glücklich sein!

Was immer es an Lebewesen gebe,
ob sie umherziehn mögen oder seßhaft seien,
klein, mittel oder hochgewachsen,
schwächlich, handfest oder stark,
vor Augen oder im Verborgenen,
hier in der Nähe oder fern daheim,
geboren oder erst noch im Entstehen –

die Wesen alle mögen glücklich sein!

Er sollte niemals einen andern schmähen

und niemanden, wo immer auch, verachten;
aus Ärger und aus feindlicher Gesinnung
soll niemand je nach Unheil wieder trachten.

Gleich einer Mutter, die den eignen Sohn,
den einzigen, beschützt mit ihrem Leben,
soll gegenüber allen Wesen er
den Geist von Schranken frei zu machen streben.

Zur ganzen Welt soll Güte er entfalten
und seinen Geist von Schranken ganz befreien,
nach oben, unten und auch in der Breite,
nicht eingeengt von Haß und Feindschaft, sondern rein.

Ob stehend, gehend, sitzend oder liegend
soll diese Geisteshaltung er erzeugen
und nie der Schlaffheit je erliegen.

Das nennt man „Göttliches Verweilen“ in der Welt.

Ein neuer Zugang zu den 10 Geboten

Von Rabbi Rami Shapiro´s Webseite „Temple Israel“. Eine inspirierende Webseite, die weit über das konventionelle Denken über Religion hinausgeht.

Read these ten vows carefully. First seek only to understand their meaning and intent. Then ask yourself whether or not they speak to you. Do they challenge you to live up to the principles they espouse? If they do, read them aloud as an affirmation of intent. Speak them as an act of ownership and commitment: This is what I am about as a religious person. These are among the core ideals I seek to manifest in my life through my actions. These are the pillars of truth I lean upon in my quest for spiritual awakening.

Übersetzung der 10 Gebote aus dem Alten Testament

Quelle: EKD, Wikipedia; Ex 20,2–17 und Dtn 5,6–21

by Rabbi Rami Shapiro

Ich bin der Herr, dein Gott. Du sollst keine anderen Götter haben neben mir.

Wortlaut: „Ich bin JHWH, dein Gott, der dich aus Ägypten geführt hat, aus dem Sklavenhaus.“

YHVH, the Unnamed and Unnameable Reality, is God, the Source and Substance of all Being and Becoming.

Aware that the ego forever creates gods in its own image for its own profit, I vow to recognize all ideas about God as products of human culture, bound by history and circumstance, and forever incapable of defining and describing the Reality Beyond Naming. Aware that the human being is capable of encountering God and of articulating that encounter through myth, metaphor, art, and music, I vow to enter into dialogue with other faiths and their followers to appreciate and experience more fully the depth of human spirituality, insight, and creativity. In this way do I vow to establish a common bond with all spiritual seekers recognizing that we are each particularist practitioners of a Universal Truth.

Du sollst dir kein Bildnis machen

„Du sollst dir kein Gottesbild machen und keine Darstellung von irgendetwas am Himmel droben, auf der Erde unten oder im Wasser unter der Erde."

YHVH cannot be imagined and must not be imaged.

Aware of the suffering caused by allegiance to dogma and creed, I vow never to make idols of ideas or to mistake any *ism* for the *Is*. All religious teaching is human in origin and therefore subject to error, illusion, prejudice, pride, and politics. All religions are false insofar as they claim to be true. All religions are true insofar as they recognize and admit to being false. I vow to practice meditation as a means of emptying the mind of thought and image and thereby awakening to God.

Du sollst den Namen des Herrn, deines Gottes, nicht mißbrauchen.

„Du sollst den Namen des Herrn, deines Gottes, nicht missbrauchen; denn der Herr lässt den nicht ungestraft, der seinen Namen missbraucht."

Do not misuse religion or spirituality by taking God in vain.

Aware of the suffering caused by the misuse of God and religion in the quest of power, I vow never to mistake my path as the Path, my truth as the Truth, my idea of God as God, YHVH, Reality, but to surrender my opinion to the greater unknowing that is the One Beyond Knowing. I dedicate myself to humility in matters of the spirit, recognizing that at best I glimpse but an infinitesimal slice of the infinite Whole.

Du sollst den Feiertag heiligen.

„Gedenke des Sabbats: Halte ihn heilig!"

Remember the Sabbath and set it apart.

Aware of the suffering caused by unmindful living, I vow to cultivate Shabbat as a weekly day of mindfulness and attention, setting it aside for rest, renewal, reflection, and re-creation. I vow to cultivate the Sabbaths of the seventh year and the seventh cycle of years. In the sabbatical year I vow to rethink my priorities and reassess the decisions I have made that have brought me to this place in my life. I vow to make the changes that may be necessary to set my life firmly on a just and compassionate path. In the jubilee year I vow to free myself of debt and to help free those who are indebted to me. I vow to work toward a just world where all are free to develop their fullest potential.

Du sollst deinen Vater und deine Mutter ehren.

Ehre deinen Vater und deine Mutter, damit du lange lebst in dem Land, das der Herr, dein Gott, dir gibt.

Honor your mother and your father.

Aware of the suffering caused by old age, illness, and death, I vow to care for my parents to the best of my ability. Recognizing that no parent is perfect, I acknowledge the sacrifices that were made on my behalf and the role my own behavior played and continues to play in my family's evolution. I vow to cultivate reconciliation with my parents and to merit their respect by living according to the highest that is in me. I vow to promote the well-being of all elderly people, doing what I can to honor and respect both aging and the aged and seeing in the old a repository of wisdom and experience necessary for right living and a healthy and honorable society.

Du sollst nicht töten.

Du sollst nicht morden.

Do not murder.

Aware of the suffering caused by the needless and wanton destruction of life, I vow to cultivate compassion and justice and learn ways to protect the well-being of people, animals, plants, and minerals. I am determined not to murder, not to let others murder, and not to condone any act of murder in the world, in my thinking, and in my way of life. I recognize that murder refers not only to the literal taking of life, but to the killing of dignity. I vow to practice gentleness and respect toward all, learning how to struggle for what is right without falling prey to what is wrong.

Du sollst nicht ehebrechen.

Du sollst nicht die Ehe brechen.

Do not engage in sexual misconduct.

Aware of the suffering caused by sexual misconduct, I vow to cultivate sexual responsibility and not to engage in sexual relations without compassion and commitment. I am determined to respect my commitments and the commitments of others. I will do everything in my power to protect children and adults from sexual abuse and to eliminate sexually transmitted disease. I vow to honor my body and the bodies of others by treating all beings with respect and dignity. I vow to hallow pleasure and the senses by seeing the wonder of life within and around me. I vow to uphold the holiness of sexuality by never degrading it, myself, or another through violence, ignorance, or deceit.

Du sollst nicht stehlen.

Du sollst nicht stehlen.

Do not steal.

Aware of the suffering caused by exploitation, social injustice, theft, and oppression, I vow to practice acts of loving-kindness toward all things. I vow to practice generosity by sharing my time, energy, and material resources with those in need. I vow not to steal or keep anything that should belong to others. I will respect the property of others, yet work for the wise use of all earthly resources. I vow to cultivate peace by refraining from acts of violence (both verbal and physical), doing whatever I can to protect others from violence, and working with others to end violence in society as a whole.

Du sollst nicht falsch Zeugnis reden wider deinen Nächsten.

Du sollst nicht falsch gegen deinen Nächsten aussagen.

Do not lie.

Aware of the suffering caused by wrongful speech and shallow listening, I vow to cultivate compassionate speech and attentive listening. I vow to speak truthfully, with words that inspire self-confidence, joy, compassion, justice, and hope. I am determined not to spread news that I do not know to be certain or to share information that will cause needless harm. I vow not to criticize or condemn things of which I am not sure and to cultivate an open mind. I will refrain from uttering words that cause needless division or discord, and I will make every

effort to reconcile differences peacefully and compassionately and resolve all conflicts, however small.

Du sollst nicht begehren deines Nächsten Haus. Du sollst nicht begehren deines Nächsten Weib, Knecht, Magd, Vieh noch alles, was dein Nächster hat.

Du sollst nicht nach dem Haus deines Nächsten verlangen. Du sollst nicht nach der Frau deines Nächsten verlangen, nach seinem Sklaven oder seiner Sklavin, seinem Rind oder seinem Esel oder nach irgendetwas, das deinem Nächsten gehört.

Do not covet.

Aware of the suffering caused by unmindful consumption, I vow to cultivate ethical eating, drinking, and consuming, to promote both personal and planetary well-being. I vow to live simply, to enjoy what I have before seeking to have more, and to labor for that which I desire honestly and justly. I vow to honor the differing gifts of people and to respect the property of others, seeing in another's success inspirational lessons for my own efforts.

> Stand: 07.11.2026

Fakten: Gibt es gesicherte Erkenntnisse?

Wie Wissenschaft zu verlässlichem Wissen kommt, warum Konsens zählt, wie man Falschinformationen erkennt – und was wir über die Lage der Erde sicher wissen.

Im Meer der Unsicherheiten gibt es
Inseln der Gewissheit.

Auf einen Blick

Kurz zusammengefasst, Stand November 2026:

- Wissenschaft liefert keine endgültigen Beweise. Sie prüft ihre Aussagen aber immer wieder gemeinsam und öffentlich. Genau dieses gemeinsame Prüfen macht sie vertrauenswürdig.
- Über 99 Prozent der begutachteten Fachartikel sind sich einig: Der Mensch verursacht den Klimawandel.
- Die vom Menschen verursachte Erwärmung lag 2025 bei 1,37 °C. Das CO2-Budget für 1,5 °C reicht bei heutigen Emissionen nur noch für etwa drei Jahre.
- Die Jahre 2023 bis 2025 lagen im Durchschnitt erstmals über 1,5 °C. Warmwasser-Korallenriffe haben ihren Kipppunkt (etwa 1,2 °C) bereits überschritten. (Global Tipping Points Report 2025)
- Sieben von neun planetaren Grenzen sind überschritten. Seit 2025 gehört auch die Versauerung der Meere dazu.
- Unsicherheit ist kein Grund zum Abwarten: Je größer die Unsicherheit, desto größer sind im Mittel die zu erwartenden Schäden.
- Viele Menschen fallen auf Falschmeldungen herein, weil sie nicht genau hinschauen – weniger aus Parteilichkeit. Kurze Hinweise auf Genauigkeit und „Vorab-Impfungen“ gegen Manipulationstricks helfen, aber nur wenig und nur kurz. Kurz innehalten vor dem Teilen bleibt richtig; gegen Desinformation reicht es allein nicht. (Roozenbeek u. a. 2021 (APS))
- Das Vertrauen in Wissenschaft ist weltweit relativ hoch. In Deutschland vertrauen laut Wissenschaftsbarometer 2026 56 Prozent der Menschen Wissenschaft und Forschung stark (2025: 54 Prozent). (Wissenschaftsbarometer 2026 (Carl-Zeiss-Stiftung))

Quellen: Princeton University Press · Cornell University · EurekAlert/Universität Leeds · Copernicus Climate Change Service · Global Tipping Points Report 2025 · Stockholm Resilience Centre · Lewandowsky u. a. · MIT Media Lab · University of Cambridge · idw · Wissenschaft im Dialog

So ist diese Seite aufgebaut

1. **Teil 1: Vom Wissen zum Handeln** – Was wir über die Lage der Erde sicher wissen – und warum Wissen allein nicht reicht

2. **Teil 2: Was sind Fakten – und wie sicher ist Wissenschaft?** – Wie Wissenschaft zu verlässlichem Wissen kommt und wie sie mit Unsicherheit umgeht
3. **Teil 3: Falschinformation, Irrationalität und gute Quellen** – Wie Falschinformationen wirken, wie man sich davor schützt – und wo man verlässliche Quellen findet

> Schwarz sind die Texte von Gottfried Müller. Blau sind Ergänzungen und Aktualisierungen, die mit KI recherchiert und mit Quellen belegt sind (Stand November 2026).

Teil 1 von 3

Vom Wissen zum Handeln

Über die Klimakrise und den Zustand der Erde gibt es gesichertes Wissen. Warum dieses Wissen so selten zum Handeln führt, ist eine der wichtigsten Fragen unserer Zeit.

- Die vom Menschen verursachte Erwärmung lag 2025 bei 1,37 °C über dem Niveau von 1850–1900. Sie wächst um etwa 0,27 °C pro Jahrzehnt – so schnell wie nie zuvor. (EurekAlert/ Universität Leeds)
- Der Kipppunkt der Warmwasser-Korallenriffe liegt nach bester Schätzung bei 1,2 °C Erwärmung (Spanne 1 bis 1,5 °C). Mit heute rund 1,4 °C ist er schon überschritten: Die Riffe sterben in nie gesehenem Ausmaß ab. Das trifft die Lebensgrundlage von Millionen Menschen. Retten lassen sie sich in größerem Umfang nur, wenn die Erwärmung wieder unter 1,2 °C und langfristig auf etwa 1 °C sinkt. (Global Tipping Points Report 2025 · Global Tipping Points Report 2025)
- Sieben von neun planetaren Grenzen sind überschritten: Klima, Artenvielfalt, Landnutzung, Süßwasser, Stickstoff und Phosphor, neue Stoffe (z. B. Plastik und Chemikalien) und – zum ersten Mal – die Versauerung der Meere. (Stockholm Resilience Centre)
- Die erfassten Bestände von Wildtieren (Wirbeltiere) sind zwischen 1970 und 2022 um durchschnittlich 73 Prozent geschrumpft. Das heißt nicht, dass es 73 Prozent weniger Tiere gibt – es ist der Durchschnitt der Veränderung vieler einzelner Bestände. (WWF Deutschland)

Vom Faktenwissen zum Handeln kommen

Wir sind geflutet mit Informationen. Wir wissen so viel, wie keine Generation vor uns. Alle Informationen sind nur ein paar Klicks entfernt. Aber wir wissen nicht mehr, was wir mit diesen Informationen anfangen sollen. Dies umso mehr, als wir den uns angebotenen „Fakten“ im Zeitalter von Fake News oft nicht mehr trauen. Daher fragen wir: Was können wir als Fakten akzeptieren?

Immer wieder erlebe ich, wie hilflos ich oft bin, wenn mir irgendwelche angeblichen Faktenschnipsel hingeworfen werden – und ich keine genauen Daten habe, die ein realistischeres Modell der Wirklichkeit stützen. Natürlich werden Fakten alleine nicht überzeugen, weil die Motivation dafür, sich aus Faktenschnipseln ein graubraunes Weltbild zu basteln, nicht in den Fakten liegt, sondern ganz woanders. Dennoch bleibt es eine notwendige – wenn auch nicht zureichende – Bedingung, zumindest einen systematischen Zugang zu verlässlichen Informationen zu haben, um den Dialog über die Notwendigkeit von Veränderungen führen zu können.

Weit verbreitet ist auch eine Form des „Denkens“, das aus winzigen Schnipseln von Fakten und daneben auch eindeutigen Irrtümern und Falschinformationen Meinungen bildet, die einen dumpf-grauen Charakter haben: Politiker sind eine Klasse von Leuten, die mit uns nichts zu tun haben und in Saus und Braus leben – vor allem die Grünen. Institutionen dienen nicht „uns“ sondern irgendetwas anderem. Den Klimawandel kann man doch auch ganz anders erklären, Klimaschwankungen gab es schon immer. Die Ausländer bekommen alles hinten und vorne serviert und wir gehen leer aus usw. usf. Wer auf diese Weise denkt, wird sich mit dieser Seite nicht beschäftigen und auch nicht mit anderen Informationsquellen.

Ethische Überlegungen werden oftmals als Weltverbesserung, „Gutmenschentum“ oder ähnliches diskreditiert und belächelt. Keine Sorge – wir müssen die Welt gar nicht verbessern, denn die Welt an sich ist schon „gut“. Aber an unserem Handeln müssen wir etwas ändern. Daher beschäftigen wir uns mit der Frage: Wie könnte eine universelle, kultur- und religionsübergreifende Ethik aussehen und welche Quellen und Grundlagen gibt es dafür?

Man kann Fakten sehr distanziert betrachten. Man kann aber auch, wie die Gruppe Extinction Rebellion, sagen:

> **Vertiefung · Fakten sagen nicht, was wir tun sollen: Humes Gesetz**
>
> Der schottische Philosoph David Hume bemerkte schon 1739: Viele Moral-Lehren springen unbemerkt von Sätzen mit „ist“ zu Sätzen mit „soll“. Diesen Sprung hielt er für unbegründet. Heute nennen viele das „Humes Gesetz“: Aus reinen Tatsachen folgt logisch kein Sollen. Wer handeln will, braucht zusätzlich Werte – etwa, dass Leben und Gesundheit schützenswert sind.
>
> Das schwächt Fakten nicht. Es zeigt nur, warum Faktenwissen allein nicht ins Handeln führt. Erst Fakten plus Werte ergeben eine Begründung. Deshalb gehören die Frage nach einer gemeinsamen Ethik und die Frage nach gesicherten Fakten zusammen. Philosophen/innen streiten bis heute, wie streng Humes Gesetz gilt; die meisten halten die Grundidee für richtig.
>
> Quellen: Stanford Encyclopedia of Philosophy

EGAL WIE VIEL DU WEISST, DU BIST NICHT BEUNRUHIGT GENUG

Dieser Satz von Extinction Rebellion mag vielen unangenehm sein. Sofort kommt das Wort „Panikmache“ in den Sinn, das während der Corona-Krise so inflationär gebraucht wurde. „Angst“ zuzulassen, kann aber eine Tugend sein: The Capacity to Feel Fear – Wer mutig ist, sieht den Fakten ins Auge. Verleugnung hingegen ist weder positive Psychologie, noch ist sie mutig. Aber auch Panik ist nicht angesagt. Was es braucht, ist eine realistische Einschätzung von Bedrohungen – und die sind heute groß genug.

DIE ARKTIS BRENNT

Ok, das ist nichts neues – Buschfeuer sind selbst in der Arktis normal. Aber 2019 wütet seit Monaten der größte Brand, den wir dort je gesehen haben. Tatsächlich sieht man den Brand aus dem Weltraum. [Quelle]

WALDBRÄNDE IN EUROPA

Allein 2019 hatten wir in Europa schon über 1500 Waldbrände die jeweils eine Fläche über 30 Hektar groß waren. Durchschnitt der Jahre 2008-18 waren in diesem Zeitraum nur 320 Brände – das sind fast 5x so viel! Außerdem nahmen die Brände in etwa die doppelte Fläche ein. (Stand 2019.) 2025 kam es noch schlimmer: In der EU verbrannten rund 1,08 Millionen Hektar – so viel wie nie seit Beginn der Aufzeichnungen 2006 und fast doppelt so viel wie im Durchschnitt der Jahre 2006 bis 2024. (Quelle) *[Quelle]*

PERMAFROST

In Permafrostböden sind riesige Mengen von Klimagasen gebunden. Sobald die Böden auftauen, zersetzen Bakterien die Biomasse und die Klimagase werden freigesetzt. Teilweise sind Böden schon heute in einem Zustand, den wir frühestens 2090 erwartet hatten – wir haben uns um 70 Jahre verschätzt! [Quelle]

ARTENSTERBEN

Wir haben einen Planeten kennengelernt, der uns immer wieder aufs neue erstaunt hat. Atemberaubende Landschaften, bunte Korallenriffe, bizarre Balzrituale und Symbiosen unterschiedlichster Spezies. All das ist in Gefahr, inzwischen sind eine Million Arten vom Aussterben bedroht. 10% aller Insekten, 40% aller Amphibien und 30% aller maritimer Säugetiere sind bedroht um nur ein paar Gruppen zu nennen. Die Geschwindigkeit, mit der das passiert, ist zehn- bis hundertmal schneller als in den letzten zehn Millionen Jahren. [Quelle]

Ein „Weiter so" ist eine tödliche Entscheidung.

Quelle: https://extinctionrebellion.de/

Scientists for future: gesicherte Fakten

Nachfolgend eine Zusammenfassung wesentlicher Fakten aus der Sicht der Wissenschaftler*innen von Scientists for Future. Die Zusammenfassung stammt aus dem Jahr 2019. Die Kernaussagen gelten weiter, viele Zahlen haben sich aber verschlechtert. Den Stand von 2026 findest Du jeweils direkt bei den Abschnitten. (Quelle)

Der durch Menschen verursachte Temperaturanstieg ist wissenschaftlich belegt

1. Weltweit ist die Durchschnittstemperatur bereits um rund 1,4 °C angestiegen (relativ zu 1850–1900; 2025: 1,37 °C vom Menschen verursacht). Rund die Hälfte des Anstiegs erfolgte in den letzten 30 Jahren, und er beschleunigt sich: zurzeit um etwa 0,27 °C pro Jahrzehnt. (Quelle)

2. Weltweit waren die elf Jahre von 2015 bis 2025 die elf wärmsten seit Beginn der Messungen; das wärmste war 2024 (WMO 2026). (Quelle)

3. Der Temperaturanstieg ist nahezu vollständig auf die von Menschen verursachten Treibhausgas-Emissionen zurückzuführen (U.S. Global Change Research Program 2017, IPCC 2013, 2014).

4. Bereits mit der aktuellen Erwärmung sind wir in vielen Regionen mit häufigeren und stärkeren Extremwetterereignissen und deren Folgen wie Hitzewellen, Dürren, Waldbränden und Starkniederschlägen konfrontiert (zum Beispiel IPCC 2012, 2013, 2018, National Academies of Sciences, Engineering, and Medicine 2016).

Klimafakten 2026: Was sich seit 2019 verändert hat

Die Fakten von Scientists for Future stammen aus dem Jahr 2019. Sie stimmen im Kern bis heute. Die Zahlen sind aber deutlich schlechter geworden. Hier der Stand Ende 2026.

- Die vom Menschen verursachte Erwärmung lag 2025 bei 1,37 °C über dem Niveau von 1850–1900. Sie wächst um etwa 0,27 °C pro Jahrzehnt – so schnell wie nie zuvor. (EurekAlert/ Universität Leeds)
- Die elf Jahre von 2015 bis 2025 waren die elf wärmsten seit Beginn der Messungen. 2025 lag die Temperatur etwa 1,43 °C über dem vorindustriellen Durchschnitt – gemessen, mit natürlichen Schwankungen; der vom Menschen verursachte Teil lag bei 1,37 °C. (WMO)
- Die drei Jahre 2023 bis 2025 lagen im Durchschnitt erstmals über 1,5 °C. Das heißt noch nicht, dass das Pariser Ziel verfehlt ist – es misst den Durchschnitt über etwa 20 Jahre. Aber die Grenze ist sehr nah. (Copernicus)
- Die Erde nimmt mehr Energie auf, als sie abgibt. Dieses Ungleichgewicht erreichte 2025 einen neuen Höchstwert. Der Wärmeinhalt der Ozeane war so hoch wie nie. (WMO)
- Mit der heutigen Politik steuert die Welt auf bis zu 2,8 °C Erwärmung in diesem Jahrhundert zu. Werden alle Klimazusagen eingehalten, sind es 2,6 °C. (PBL Niederlande zum UNEP Emissions Gap Report 2026)
- Das verbleibende CO2-Budget für 1,5 °C beträgt ab Anfang 2026 noch etwa 130 Milliarden Tonnen CO2. Bei heutigen Emissionen ist es in rund drei Jahren aufgebraucht. (EurekAlert/ Universität Leeds)

Dieser Temperaturanstieg wird drastische Auswirkungen haben

5. Die Auswirkungen der globalen Erwärmung sind zudem eine Gefahr für die menschliche Gesundheit (Watts et al., 2015, 2018). Neben den oben genannten direkten Folgen sind dabei auch indirekte Folgen der globalen Erwärmung wie Ernährungsunsicherheit und die Verbreitung von Krankheitserregern und -überträgern zu beachten.

6. Falls die Weltgemeinschaft die vom Pariser Abkommen angestrebte Beschränkung der Erwärmung auf 1,5 °C verfehlt, ist in vielen Regionen der Welt mit erheblich verstärkten Klimafolgen für Mensch und Natur zu rechnen (IPCC 2018).

7. Um mit hoher Wahrscheinlichkeit eine Erwärmung von 1,5 °C nicht zu überschreiten, müssen die Nettoemissionen von Treibhausgasen (insbesondere CO2) sehr rasch sinken und in den nächsten 20 bis 30 Jahren weltweit auf null reduziert werden (IPCC 2013, 2018). Das verbleibende CO2-Budget für 1,5 °C reicht bei heutigen Emissionen nur noch etwa drei Jahre. Ein vorübergehendes Überschreiten von 1,5 °C ist laut UN-Umweltprogramm nicht mehr zu vermeiden; es muss so klein und so kurz wie möglich bleiben. (Quelle)

Die derzeitigen Maßnahmen reichen NICHT aus

8. Stattdessen steigen die CO2-Emissionen weiter, zuletzt um rund 1 % im Jahr auf einen neuen Rekord. (Global Carbon Budget 2025) [Prognose] Mit der heutigen Politik steuert die Welt laut UN-Umweltprogramm (Oktober 2026) auf bis zu 2,8 °C Erwärmung in diesem Jahrhundert zu; werden alle Klimazusagen eingehalten, sind es 2,6 °C. (Quelle) Anschließend wird die Erwärmung aufgrund anhaltender Emissionen und Rückkoppelungseffekte weiter zunehmen.

9. Bei derzeitigen Emissionen reicht das verbleibende globale CO2-Budget für 1,5 °C nur noch für etwa drei Jahre: Ab Anfang 2026 bleiben nach der mittleren Schätzung rund 130 Milliarden Tonnen CO2 (Indicators of Global Climate Change 2025). (Quelle)

10. Anschließend leben wir von einem „CO2-Überziehungskredit“, d. h. die ab dann

emittierten Treibhausgase müssen später unter großen Anstrengungen wieder aus der Atmosphäre entfernt werden (z.B. Rogelj et al., 2018; Gasser et al., 2015). Bereits die heute lebenden jungen Menschen sollen diesen „Kredit“ wieder abbezahlen. Gelingt dies nicht, werden viele nachfolgende Generationen unter den gravierenden Folgen der Erderwärmung leiden.

> **Vertiefung · Das Restbudget: Warum es fast aufgebraucht ist**
>
> Das CO2-Budget für 1,5 °C reicht bei heutigen Emissionen nur noch für rund drei Jahre. Ab Anfang 2026 bleiben nach der mittleren Schätzung etwa 130 Milliarden Tonnen CO2. Die Welt stößt derzeit jedes Jahr rund 40 Milliarden Tonnen CO2 aus. Die Zahlen stammen von über 50 Forschern/innen, die jedes Jahr mit den Methoden des Weltklimarats nachrechnen.
>
> Das UN-Umweltprogramm zieht daraus im Oktober 2026 die Konsequenz: Die Chance, die Erwärmung ohne deutliches Überschießen bei 1,5 °C zu halten, ist vorbei. Jetzt geht es darum, das Überschießen so klein und so kurz wie möglich zu halten. Das ist kein Grund aufzugeben: Jedes Zehntelgrad weniger bedeutet weniger Schäden.
>
> Quellen: EurekAlert/Universität Leeds · PBL Niederlande zum UNEP Emissions Gap Report 2026

Es besteht die Gefahr, dass Kipp-Punkte erreicht werden, die einen langfristig verstärkten Temperaturanstieg zur Folge haben

11. Bei zunehmender Erwärmung der Erde werden gefährliche klimatische Kipp-Punkte des Erdsystems, d. h. sich selbst verstärkende Prozesse, immer wahrscheinlicher (Schellnhuber et al., 2016; Steffen et al., 2016 und 2018). Dies würde dazu führen, dass eine Rückkehr zu heutigen globalen Temperaturen für kommende Generationen nicht mehr realistisch ist. Inzwischen ist der erste Kipppunkt überschritten: Die Warmwasser-Korallenriffe kippen nach bester Schätzung schon bei etwa 1,2 °C Erwärmung (Spanne 1 bis 1,5 °C); bei heute rund 1,4 °C sterben sie großflächig ab (Global Tipping Points Report 2025). (Quelle)

12. Die Ozeane nehmen zurzeit rund 90 % der zusätzlichen Wärme auf (IPCC 2013). Sie haben zudem etwa 30 % des bisher emittierten CO2 aufgenommen. Die Konsequenzen sind Meeresspiegelanstieg, Verlust von Meereis, Versauerung und Sauerstoffmangel im Ozean. Die konsequente Umsetzung der Ziele des Pariser Abkommens ist essentiell, um Mensch und Natur zu schützen und den Verlust von marinen Arten und Lebensräumen, besonders der akut gefährdeten Korallenriffe, zu begrenzen (IPCC 2018).

Der erste Kipppunkt ist erreicht: die Korallenriffe

2019 war von der Gefahr die Rede, dass Kipppunkte erreicht werden. 2025 stellten 160 Forscher/innen fest: Beim ersten System ist es so weit.

- Der Kipppunkt der Warmwasser-Korallenriffe liegt nach bester Schätzung bei 1,2 °C Erwärmung (Spanne 1 bis 1,5 °C). Mit heute rund 1,4 °C ist er schon überschritten: Die Riffe sterben in nie gesehenem Ausmaß ab. Das trifft die Lebensgrundlage von Millionen Menschen. Retten lassen sie sich in größerem Umfang nur, wenn die Erwärmung wieder unter 1,2 °C und langfristig auf etwa 1 °C sinkt. (Global Tipping Points Report 2025 · Global Tipping Points Report 2025)
- Die große Umwälzströmung im Atlantik (AMOC), zu der auch der Golfstrom gehört, könnte schon unter 2 °C zusammenbrechen. Das würde die Ernährung und Wasserversorgung weltweit gefährden. (Global Tipping Points Report 2025)

- Klimawandel und Abholzung zusammen bringen den Amazonas-Regenwald schon unter 2 °C in Gefahr, großflächig abzusterben. (Global Tipping Points Report 2025)
- Es gibt auch positive Kipppunkte: Saubere Technik wird billiger, je mehr sie genutzt wird. Das senkt schon heute weltweit die Energiepreise. (Global Tipping Points Report 2025)

Die planetaren Belastungsgrenzen sind überschritten

13. In vielen Bereichen werden menschliche Lebensgrundlagen durch Überschreitung der planetaren Belastungsgrenzen gefährdet (Steffen et al., 2015; SRU, 2016). Mit Stand 2015 sind zwei der neun Grenzen bedenklich überschritten (Klimaerwärmung und Landnutzungsänderungen), zwei weitere (Zerstörung genetischer Vielfalt (Biodiversität) und Belastung der Phosphor- und Stickstoffkreisläufe) kritisch überschritten (Steffen et al., 2015).

Planetare Grenzen 2026: sieben von neun überschritten

2015 galten zwei von neun Grenzen als bedenklich überschritten, zwei weitere als überschritten. Seitdem ist die Lage deutlich schlechter geworden.

- Sieben von neun planetaren Grenzen sind überschritten: Klima, Artenvielfalt, Landnutzung, Süßwasser, Stickstoff und Phosphor, neue Stoffe (z. B. Plastik und Chemikalien) und – zum ersten Mal – die Versauerung der Meere. (Stockholm Resilience Centre)
- Der pH-Wert an der Meeresoberfläche ist seit Beginn der Industrialisierung um etwa 0,1 gesunken. Das bedeutet rund 30 Prozent mehr Säure im Wasser. (Stockholm Resilience Centre)
- Der Planetary Health Check 2026 bestätigt: Alle sieben überschrittenen Grenzen haben den bisher schlechtesten gemessenen Stand erreicht. (Astrobiology.com)
- Nur zwei Grenzen liegen noch im sicheren Bereich: die Ozonschicht und die Belastung der Luft mit Schwebteilchen (Aerosole). (Stockholm Resilience Centre)

Massenaussterben von Arten

14. Zurzeit findet das größte Massenaussterben seit dem Zeitalter der Dinosaurier statt (Barnosky et al., 2011). Weltweit sterben Arten derzeit 100- bis 1000-mal schneller aus als vor dem Beginn menschlicher Einflüsse (Ceballos et al., 2015; Pimm et al., 2014). In den letzten 500 Jahren sind über 300 Landwirbeltierarten ausgestorben (Dirzo et al., 2014); die beobachteten Bestände wild lebender Wirbeltiere sind seit 1970 im Schnitt um 73 % geschrumpft (WWF Living Planet Report 2026) (WWF Living Planet Report 2026).

15. Gründe für den Rückgang der Biodiversität sind zum einen Lebensraumverluste durch Landwirtschaft, Entwaldung und Flächenverbrauch für Siedlung und Verkehr. Zum anderen sind es invasive Arten, sowie Übernutzung in Form von Übersammlung, Überfischung und Überjagung (Hoffmann et al., 2010).

16. Die Erderwärmung kommt hinzu: Bei unveränderten CO2-Emissionen könnten bis 2100 z. B. aus dem Amazonasbecken oder von den Galapagosinseln die Hälfte der Tier- und Pflanzenarten verschwinden (Warren et al., 2018). Auch für die tropischen Korallenriffe ist die Meereserwärmung der Hauptbedrohungsfaktor (Hughes et al., 2017 und 2018; IPCC 2018).

17. Auch der Verlust an landwirtschaftlicher Nutzfläche und Bodenfruchtbarkeit, sowie die irreversible Zerstörung von Artenvielfalt und Ökosystemen, gefährden die Lebensgrundlagen und Handlungsoptionen heutiger und kommender Generationen (IPBES 2018a und 2018b; Secretariat of the CBD, 2014; Willett et al., 2019; IAAST 2009a und 2009b).

18. Insgesamt besteht durch unzureichenden Schutz der Böden, Ozeane, Süßwasserressourcen

und Artenvielfalt – bei gleichzeitiger Erderwärmung als „Risikovervielfacher" (Johnstone und Mazo, 2011) – die Gefahr, dass Trinkwasser- und Nahrungsmittelknappheit in vielen Ländern soziale und militärische Konflikte auslösen oder verschärfen und zur Migration größerer Bevölkerungsgruppen beitragen (Levy et al., 2017; World Bank Group 2018; Solow, 2013).

Artenschwund, Brände, Subventionen: neue Zahlen

Mehrere Zahlen in den Fakten von 2019 lassen sich heute aktualisieren. Die Richtung ist gleich geblieben.

- Die erfassten Bestände von Wildtieren (Wirbeltiere) sind zwischen 1970 und 2022 um durchschnittlich 73 Prozent geschrumpft. Das heißt nicht, dass es 73 Prozent weniger Tiere gibt – es ist der Durchschnitt der Veränderung vieler einzelner Bestände. (WWF Deutschland)
- 2025 war die schlimmste Waldbrandsaison in der EU seit Beginn der Aufzeichnungen: Rund 1,08 Millionen Hektar verbrannten – fast doppelt so viel wie im Durchschnitt der Jahre 2006 bis 2024. (Gemeinsame Forschungsstelle der EU)
- Fossile Brennstoffe werden weiter massiv gestützt: 2024 direkt mit 725 Milliarden US-Dollar. Rechnet man die nicht bezahlten Umwelt- und Gesundheitskosten dazu, sind es 6,7 Billionen US-Dollar – 5,8 Prozent der Weltwirtschaftsleistung. (Internationaler Währungsfonds)

Nachhaltige (überwiegend vegane) Ernährung und Neuausrichtung der Landwirtschaft sind Notwendigkeiten

19. Eine nachhaltige Ernährung mit starker Reduzierung unseres Fisch-, Fleisch- und Milchkonsums und eine Neuausrichtung der Landwirtschaft auf ressourcenschonende Lebensmittelproduktion sind für den Schutz des Klimas, der Land- und Meeresökosysteme notwendig (Springmann et al., 2018).

20. Nutztierhaltung erzeugt auf über vier Fünftel der landwirtschaftlich genutzten Fläche weniger als ein Fünftel der weltweit konsumierten Kalorien (Poore and Nemecek, 2018) und hat einen erheblichen Anteil am Ausstoß klimaschädlicher Treibhausgase (FAO 2013). Da die landwirtschaftlich genutzte Fläche Dauergrünland, Dauerkulturen und Ackerflächen umfasst, und ein erheblicher Teil des Dauergrünlandes nicht in Ackerland verwandelt werden kann, ist auch folgender Vergleich relevant: über ein Drittel der weltweiten Getreideernte wird zurzeit als Tierfutter verwendet (FAO 2017).

21. Ein verstärkter Direktkonsum von pflanzlicher Nahrung reduziert den Bedarf an knapper Ackerfläche, erzeugt weniger Treibhausgase und hat zudem erhebliche gesundheitliche Vorteile (Springmann et al., 2016).

Immer noch: Subventionen für fossile Brennstoffe statt Einpreisung von Folgekosten

22. Die direkten staatlichen Subventionen für fossile Brennstoffe betragen jährlich mehrere 100 Milliarden US-Dollar (Jakob et al., 2015). Berücksichtigt man zusätzlich noch die nicht durch Steuern ausgeglichenen Sozial- und Umweltkosten (vor allem Gesundheitskosten durch Luftverschmutzung), wird die Nutzung fossiler Brennstoffe nach Schätzungen von Experten des Internationalen Währungsfonds (IMF) weltweit mit rund 5 Billionen US-Dollar pro Jahr unterstützt; das sind 6,5 % des Welt-Bruttoinlandsproduktes von 2014 (Coady et al., 2017). Neuere Zahlen des IWF für 2024: direkte Subventionen 725 Milliarden US-Dollar (0,6 Prozent der Weltwirtschaftsleistung), mit nicht bezahlten Umwelt- und Gesundheitskosten 6,7 Billionen US-Dollar (5,8 Prozent). (Quelle)

Das Verursacher-prinzip muss sozialverträglich umgesetzt werden

23. Um dem Verursacherprinzip Rechnung zu tragen, müssten die Klimaschäden den Kosten der Verbrennung fossiler Brennstoffe zugerechnet werden. Eine Methode, mit der die Emissionen besonders effizient gesenkt werden können, sind z. B. CO2-Preise. Solange eine Versorgung durch kostengünstige erneuerbare Energieformen noch nicht ausreichend erreicht ist, müssen die dadurch entstehenden Belastungen sozialverträglich gestaltet werden. Dies ist beispielsweise durch Transferzahlungen oder Steuererleichterungen für besonders betroffene Haushalte oder eine pauschale Auszahlung an die Bürgerinnen und Bürger möglich (Klenert et al., 2018).

24. Stark sinkende Kosten und steigende Produktionskapazitäten für bereits eingeführte klimafreundliche Technologien machen eine Abkehr von fossilen Brennstoffen hin zu einem vollständig auf erneuerbaren Energien basierenden Energiesystem bezahlbar und schaffen neue ökonomische Chancen (Nykvist and Nilsson, 2015; Creutzig et al., 2017; Jacobson et al., 2018; Teske et al., 2018; Breyer et al., 2018; Löffler et al., 2017; Pursiheimo et al., 2019).

Die Darstellung der vorstehenden Fakten findest Du hier auf der Webseite von Scientists for Future.
Hier geht es zu den Quellen, die Scientists for Future für die vorstehenden Aussagen herangezogen haben

> **Stellungnahme von Wissenschaftlerinnen und Wissenschaftlern zu den Protesten für mehr Klimaschutz - #Scientists4Future**
>
> Die Anliegen der demonstrierenden jungen Menschen sind berechtigt.
> Zurzeit demonstrieren regelmäßig viele junge Menschen für Klimaschutz und den Erhalt unserer natürlichen Lebensgrundlagen. Als Wissenschaftlerinnen und Wissenschaftler erklären wir auf Grundlage gesicherter wissenschaftlicher Erkenntnisse: Diese Anliegen sind berechtigt und gut begründet. Die derzeitigen Maßnahmen zum Klima-, Arten-, Wald-, Meeres- und Bodenschutz reichen bei weitem nicht aus.
>
> Das Übereinkommen von Paris, meist als Pariser Klimaschutzabkommen bezeichnet, von 2015 (UN FCCC, 2015) verpflichtet die Staaten völkerrechtlich verbindlich, die globale Erwärmung deutlich unter 2 °C zu halten. Darüber hinaus haben alle Länder Anstrengungen versprochen, die Erwärmung auf 1,5 °C zu begrenzen.
>
> Es kommt nun darauf an, **die Netto-Emissionen von CO2 und anderen Treibhausgasen schnell abzusenken** und weltweit spätestens zwischen 2040 und 2050 auf null zu reduzieren (IPCC, 2018). Eine schnellere Absenkung erhöht hierbei die Wahrscheinlichkeit, 1,5 °C nicht zu überschreiten. Die Verbrennung von Kohle sollte bereits 2030 fast vollständig beendet sein, die Verbrennung von Erdöl und Erdgas gleichzeitig reduziert werden, bis alle fossilen Energieträger durch klimaneutrale Energiequellen ersetzt worden sind. Unter Berücksichtigung von globaler Klimagerechtigkeit müsste in Europa dieser Wandel sogar noch deutlich schneller ablaufen (IPCC, 2018; Global Carbon Project, 2018).
>
> Auch wenn weiterhin Beteiligungs- und Diskussionsbedarf besteht: **Jetzt muss gehandelt werde**n. Beides schließt einander nicht aus. Es gibt bereits viele gesellschaftliche und technologische Innovationen, die Lebensqualität erhalten und menschliches Wohl-

ergehen verbessern können, ohne unsere natürlichen Lebensgrundlagen zu zerstören (siehe zum Beispiel Klima-Allianz Deutschland, 2018; WBGU, 2011).

In allen deutschsprachigen Ländern werden beim Umbau der Bereiche Energie, Ernährung, Landwirtschaft, Ressourcennutzung und Mobilität die notwendige Größenordnung und Geschwindigkeit nicht erreicht.

- **Deutschland** wird die selbstgesteckten Klimaschutzziele für 2020 verfehlen (UBA, 2019) und auch die Erreichung der Ziele der Deutschen Nachhaltigkeitsstrategie für 2030 ist hochgradig gefährdet (Sachverständigen Rat für Umwelt, 2018). Zudem mangelt es weiterhin an einem wirksamen Klimaschutzgesetz.
- **Österreich** hat sich in seiner Klima- und Energiestrategie Ziele gesetzt, die dem Pariser Vertrag in keiner Weise gerecht werden (CCCA, 2018; Wegener Center für Klima und Globalen Wandel, 2018; Schleicher und Kirchgast, 2019) und selbst dafür sind weder die erforderlichen Maßnahmen noch die finanziellen Mittel vorgesehen (CCCA, 2018). Zugleich sind Bodenverbrauch und -versiegelung pro Person und Jahr in Österreich die höchsten in Europa (UBA, 2018).
- Die **Schweiz** hat ihre Treibhausgas-Emissionen seit 1990 nur geringfügig verringert; gleichzeitig stiegen die im Ausland verursachten Emissionen erheblich an (BAFU, 2018). In der ersten parlamentarischen Debatte zur Totalrevision des CO2-Gesetzes wurden die inländischen Reduktionsziele gestrichen und die Reduzierung der Schweizer Emissionen sollte durch Kompensation im Ausland erfolgen. Schließlich ist das Gesetz vorläufig gescheitert (Schweizer Parlament, 2018).

Die jungen Menschen fordern zu Recht, dass sich unsere Gesellschaft ohne weiteres Zögern auf Nachhaltigkeit ausrichtet. Ohne tiefgreifenden und konsequenten Wandel ist ihre Zukunft in Gefahr. Dieser Wandel bedeutet unter anderem: Wir führen mit neuem Mut und mit der notwendigen Geschwindigkeit erneuerbare Energiequellen ein. Wir setzen Energiesparmaßnahmen konsequent um. Und wir verändern unsere Ernährungs-, Mobilitäts- und Konsummuster grundlegend.

Vor allem die Politik steht in der Verantwortung, zeitnah die notwendigen Rahmenbedingungen zu schaffen. Insbesondere muss

- klimafreundliches und nachhaltiges Handeln einfach und kostengünstig werden,
- klimaschädigendes Handeln hingegen unattraktiv und teuer, zum Beispiel durch wirksame CO2-Preise (EFI, 2019),
- Einstellung von Subventionen für klimaschädliche Handlungen und Produkte,
- Effizienzvorschriften und soziale Innovationen.

Eine sozial ausgewogene Verteilung von Kosten und Nutzen des Wandels ist dabei unerlässlich.

Die enorme Mobilisierung der neuen Bewegungen (Fridays for Future in Deutschland und Österreich, Klimastreik in der Schweiz) zeigt, dass die jungen Menschen die Situation verstanden haben. Ihre Forderung nach schnellem und konsequentem Handeln können wir als Wissenschaftlerinnen und Wissenschaftler nur nachdrücklich unterstreichen.

> Als Menschen, die mit wissenschaftlichem Arbeiten vertraut sind und denen die derzeitigen Entwicklungen große Sorgen bereiten, sehen wir es als unsere gesellschaftliche Verantwortung an, auf die Folgen unzureichenden Handelns hinzuweisen (siehe auch Ripple et al., 2017).
>
> Nur wenn wir rasch und konsequent handeln, können wir die Erderwärmung begrenzen, das Massenaussterben von Tier- und Pflanzenarten aufhalten, die natürlichen Lebensgrundlagen bewahren und eine lebenswerte Zukunft für derzeit lebende und kommende Generationen gewinnen. Genau das möchten die jungen Menschen von Fridays for Future und Klimastreik erreichen. Ihnen gebührt unsere Achtung und unsere volle Unterstützung.

Hier die Bundespressekonferenz mit den vollen Redebeiträgen von Scientists for Future und Repräsentant*innen von Fridays for Future.

Die Stellungnahme wurde auch im Magazin Science veröffentlicht.

Harald Lesch: Die Menschheit schafft sich ab

Harald Lesch ist wie immer gründlich – „Ist die Welt schon verloren?“ (Terra X, 2025) (Quelle)

Teil 2 von 3

Was sind Fakten - und wie sicher ist Wissenschaft?

Wissenschaft ist kein Besitz endgültiger Wahrheiten, sondern ein Verfahren, Irrtümer zu finden und zu korrigieren. Gerade deshalb ist ihr Konsens so belastbar.

- Karl Popper: Eine Theorie ist wissenschaftlich, wenn sie an Beobachtungen scheitern kann. Allgemeine Sätze lassen sich durch Erfahrung nie endgültig beweisen. Popper grenzte sich damit ausdrücklich vom Positivismus ab, der auf Bestätigung setzte. (Stanford Encyclopedia of Philosophy)

Was sind Fakten?

Welche Fakten wählen wir aus?

Ohne relevante Informationen ist es kaum möglich, zu einem vernünftigen Handeln zu kommen. Die Forderung heißt: **Informiert euch!** (Auch viele Politikjournalisten haben eine Meinung zum Klima, aber leider wenig Ahnung. Auch deshalb werden Debatten lautstark ausgetragen – während die Regierung von kritischen Nachfragen weitgehend verschont bleibt. Hier ein Interview mit Luisa Neubauer in DIE ZEIT.)

In Diskussionen werden üblicherweise NUR die Fakten vorgetragen, die die eigenen Ziele, Interessen und Strategien stützen. Die Auswahl der Fakten ist intentional ausgerichtet. Alleine durch die Auswahl von Fakten kann man Meinungen beeinflussen.

Ein Beispiel: Wenn ich nur Fakten über den „Missbrauch von Sozialleistungen“ berichte, wird die Meinung gestützt, dass Empfänger von Sozialleistungen mehr oder weniger als Betrüger anzusehen seien. Häufig wird die einseitige Auswahl von Fakten noch damit kombiniert, dass

man diese nicht quantifiziert, d.h., dass man z.B. nicht sagt, wie häufig und in welchem Umfang ein „Missbrauch von Sozialleistungen“ feststellbar ist.

Aber wie entstehen Meinungen und Überzeugungen – und wie werden sie aufrechterhalten? Und wird unser Verhalten durch unsere Überzeugungen gesteuert – oder doch etwas ganz anderes?

Wir wissen, dass wir als Menschen keine objektiven Faktensucher sind. Wir gehen nicht so vor, wie ein Wissenschaftler, sondern wir suchen Fakten so aus, dass sie unseren bereits etablierten Überzeugungen und unserem Weltbild entsprechen und zugleich möglichst gut zu unserer aktuellen Interessenlage passen, zu unseren Bedürfnissen und Motiven. Von diesem Bias ist eigentlich niemand ausgenommen, selbstverständlich auch der Autor dieser Zeilen nicht.

Im Zusammenhang mit dem Klimawandel begegnet uns immer wieder das Phänomen, dass Menschen Fakten leugnen und verdrehen. Das ist aber nicht nur beim Klimawandel der Fall, sondern bei vielen anderen großen Themen, um die es in diesem Webprojekt geht. „*Ich mache mir die Welt wiediewiediewie sie mir gefällt*“. Bei Pippi Langstrumpf ist das lustig, wenn es um unser Überleben geht, wird es schwierig. Deshalb lautet die entscheidende Frage:

Warum will ich etwas bestimmtes glauben?
Warum bzw. _wozu_ treffe ich gerade diese Auswahl an Fakten?

Unsicherheit in der Wissenschaft

Wissenschaft liefert KEINE BEWEISE. Wissenschaft ist vor allem dadurch gekennzeichnet, dass sie Hypothesen (also Erklärungsmöglichkeiten für Phänomene) liefert. Diese müssen, zumindest im Wissenschaftsverständnis Karl Poppers (kritischer Rationalismus), (Quelle) grundsätzlich falsifizierbar sein. Wenn Hypothesen gebildet und Theorien entwickelt werden, dann dienen diese dazu, beobachtbare Tatsachen zu erklären. Da aber in vielen Forschungsbereichen im Laufe der Zeit immer mehr und neue Tatsachen bekannt werden, die möglicherweise nicht mit der bisherigen Theorie erklärbar sind, müssen auch die Theorien laufend angepasst, geändert oder völlig erneuert werden. Jede neue Theorie muss aber das Gesamt aller beobachtbaren Tatsachen berücksichtigen.

Josef Gassner hat dafür ein schönes Beispiel gebracht: Nehmen wir an, ich kenne von einem Bild nur 6 Punkte auf einem Stück Papier. Dann kann ich überlegen, wie die Linie aussehen könnte, auf der diese Punkte liegen. Es könnte mehrere Linienverläufe bzw. Bilder geben, die mit dieser Punkte-Konstellation übereinstimmen. Das sind meine Hypothesen. Wenn mir nun neue Punkte bekannt werden, dann werden die bisherigen Hypothesen der Reihe nach widerlegt und es werden ggf. sogar neue Hypothesen nötig. Aber diese müssen die bisher bekannten Punkte eben mit berücksichtigen.

Wissenschaft lebt also davon, Hypothesen (Theorien) zu entwickeln, die möglichst gut zu den beobachtbaren Tatsachen passen und diese dann zu überprüfen, z.B. durch Experimente und weitere gezielte Beobachtungen.

Am Ende kann Wissenschaft immer nur Aussagen über die Wahrscheinlichkeit machen, mit der eine Hypothese zutreffend ist. Wenn die Wahrscheinlichkeit, dass eine Hypothese zutrifft, 99% beträgt, dann ist es natürlich sinnvoll, dieser Hypothese mehr zu vertrauen, als einer Annahme, die mit einer Wahrscheinlichkeit von 95% falsch ist. Aber absolute Gewissheit, die gibt es in der Wissenschaft nicht.

Das GRADE System

Weil das so ist und Wissenschaft immer auch vorläufig ist, Erkenntnisse zunehmen und Hypothesen laufend revidiert werden müssen, ist es gar nicht so einfach, herauszufinden, was nun aktuell die bestmögliche Option ist. Im medizinischen Bereiche wird daher das GRADE System genutzt, um zu möglichst sicheren, evidenzbasierten Empfehlungen zu gelangen.

Wir wollen diesen Ansatz zukünftig nutzen, um unsere Einschätzung der Evidenz für behauptete Fakten oder Zusammenhänge zu kommunizieren. Eine extrem hohe Evidenz bedeutet, dass eine Problemstellung oder einen Zusammenhang im Sinne einer vernünftigen Handlungssteuerung als Tatsache zu betrachten ist.
Jede wissenschaftliche Erkenntnis und jede Darstellung von Fakten ist immer vorläufig: Erkenntnisse und Fakten gelten so lange, bis sie widerlegt sind. Neue Fakten können neue theoretische Erklärungsmodelle erforderlich machen, weshalb Wissenschaft immer in Bewegung ist. Wissenschaftlich gesehen kann man Theorien nicht beweisen, sondern nur widerlegen (falsifizieren). Wissenschaftliche Theorien sollten daher so formuliert sein, dass sie widerlegbar sind. Sie müssen sich auf beobachtbare Fakten stützen und zur Erklärung von beobachtbaren Phänomenen beitragen. Für jede Theorie gilt, dass sie nicht im Widerspruch zu beobachtbaren Fakten stehen darf.
Grading of Recommendations Assessment, Development and Evaluation
The GRADE approach (Grading of Recommendations Assessment, Development and Evaluation) is a method of assessing the certainty in evidence (also known as quality of evidence or confidence in effect estimates) and the strength of recommendations in health care.

Quality of evidence and definitions
High (H): We are very confident that the true effect lies close to that of the estimate of the effect / Die **Evidenz** für die behauptete Problemstellung oder den behaupteten Zusammenhang ist **extrem hoch**.
Moderate (M): We are moderately confident in the effect estimate: The true effect is likely to be close to the estimate of the effect, but there is a possibility that it is substantially different / Die **Evidenz** für die behauptete Problemstellung oder den behaupteten Zusammenhang ist (noch) **mäßig**.
Low (L): Our confidence in the effect estimate is limited: The true effect may be substantially different from the estimate of the effect / Die **Evidenz** für die behauptete Problemstellung oder den behaupteten Zusammenhang (noch) ist **gering**.
Very low (VL): We have very little confidence in the effect estimate: The true effect is likely to be substantially different from the estimate of effect / Die **Evidenz** für die behauptete Problemstellung oder den behaupteten Zusammenhang ist (noch) sehr **gering**.

Leider sind wir im Moment noch nicht in der Lage, das GRADE System anzuwenden. Für das Klima gibt es aber eine ähnliche Skala, die man direkt nutzen kann: Der Weltklimarat (IPCC) versieht wichtige Aussagen mit Wahrscheinlichkeiten – „praktisch sicher“ heißt 99 bis 100 Prozent, „sehr wahrscheinlich“ 90 bis 100 Prozent. (Quelle) Aber es ist hilfreich, das System zu kennen und sich so klar zu machen, dass „Wissen“ in den meisten Fällen mit Unsicherheiten behaftet ist. Wissen ist immer vorläufig. Und es bleibt uns schlicht nichts anderes übrig, als die besten Evidenzbelege zu suchen, um unsere Konstruktion der Wirklichkeit schrittweise „realistischer“ zu machen.

Wie sicher ist „sicher“? Gewissheit in der Wissenschaft

Wissenschaft kennt keine absolute Gewissheit. Sie kennt aber Grade von Gewissheit – und manche Aussagen sind so gut geprüft, dass Zweifel nicht mehr vernünftig ist.

- Karl Popper: Eine Theorie ist wissenschaftlich, wenn sie an Beobachtungen scheitern kann. Allgemeine Sätze lassen sich durch Erfahrung nie endgültig beweisen. Popper grenzte sich damit ausdrücklich vom Positivismus ab, der auf Bestätigung setzte. (Stanford Encyclopedia of Philosophy)
- Thomas Kuhn: Forschung arbeitet meist innerhalb eines „Paradigmas“, also eines gemeinsamen Rahmens. Erst wenn sich ungelöste Widersprüche häufen, kommt es zur Krise und manchmal zu einer wissenschaftlichen Revolution. (Stanford Encyclopedia of Philosophy)
- Naomi Oreskes: Es gibt nicht die eine wissenschaftliche Methode. Vertrauen verdient Wissenschaft, weil ihre Aussagen in einem sozialen Prozess streng geprüft werden – durch Fachkollegen/innen, Wiederholung und Kritik. (Princeton University Press)
- Beim Klima ist dieser Prüfprozess sehr weit: Über 99 Prozent der begutachteten Fachartikel stimmen überein, dass der Mensch den Klimawandel verursacht. (Cornell University)
- Unsicherheit heißt nicht „wir wissen nichts“. Eine Studie zeigt: Mehr Unsicherheit bei der Klimaprognose bedeutet im Mittel größere erwartete Schäden – und damit mehr Grund zum Handeln. (Lewandowsky u. a.)

Vertiefung · Popper: Warum man Theorien nicht beweisen, aber widerlegen kann

Karl Popper (1902–1994) stellte fest: Ein allgemeiner Satz wie „Alle Schwäne sind weiß“ lässt sich durch noch so viele weiße Schwäne nicht beweisen. Ein einziger schwarzer Schwan kann ihn aber widerlegen. Daraus machte er sein Abgrenzungs-Kriterium: Wissenschaftlich ist eine Theorie, wenn sie an möglichen Beobachtungen scheitern kann. Popper nannte seine Haltung „kritischen Rationalismus“. Er grenzte sich damit gerade vom Positivismus des Wiener Kreises ab, der Wissen durch Bestätigung sichern wollte.

Einordnung: Spätere Wissenschaftstheoretiker/innen zeigten, dass auch Widerlegen nicht so einfach ist. Wenn eine Messung nicht passt, kann auch das Messgerät oder eine Hilfsannahme falsch sein. Die Grundidee bleibt aber wichtig: Gute Wissenschaft setzt sich bewusst der Prüfung aus.

Quellen: Stanford Encyclopedia of Philosophy

Vertiefung · Kuhn: Wissenschaft ist auch eine Gemeinschaft

Thomas Kuhn (1922–1996) beschrieb, wie Wissenschaft tatsächlich arbeitet. Meist forschen Fachleute innerhalb eines gemeinsamen Rahmens, eines „Paradigmas“. Es gibt die Rätsel vor und die Werkzeuge, um sie zu lösen. Häufen sich Widersprüche, die der Rahmen nicht erklären kann, kommt es zur Krise. Setzt sich ein neuer Rahmen durch, spricht Kuhn von einer wissenschaftlichen Revolution.

Wichtig für die Frage nach Gewissheit: Kuhn zeigte, dass die Wahl zwischen Theorien nicht nach festen Regeln abläuft. Es zählen Werte wie Genauigkeit, Widerspruchsfreiheit, Reichweite, Einfachheit und Fruchtbarkeit – und die muss man gegeneinander abwägen. Das macht Wissenschaft nicht beliebig. Es erklärt aber, warum gemeinsame Prüfung so wichtig ist.

Quellen: Stanford Encyclopedia of Philosophy

Vertiefung · **Unsicherheit ist kein Freund: Warum Zweifel für mehr Klimaschutz sprechen**

Ein beliebtes Argument lautet: „Die Wissenschaft ist sich nicht sicher, also warten wir ab." Der Psychologe Stephan Lewandowsky und Kollegen/innen haben 2014 mathematisch gezeigt, dass das falsch ist. Wenn die Schäden mit der Erwärmung überproportional wachsen, dann bedeutet mehr Unsicherheit im Mittel größere erwartete Schäden. Für den Meeresspiegel gilt: Je unsicherer die Prognose, desto mehr Schutz braucht es.

Das Ergebnis hängt nicht davon ab, wie ängstlich jemand ist oder wie stark man die Zukunft abwertet. Unsicherheit wirkt also oft in die gefährliche Richtung. Wer auf Unsicherheit verweist, hat damit einen Grund mehr für vorsorgendes Handeln.

Quellen: Lewandowsky u. a.

Vertiefung · **„Praktisch sicher": Die Gewissheits-Skala des Weltklimarats**

Was GRADE für die Medizin leistet, leistet beim Klima eine feste Sprache des Weltklimarats (IPCC). Jede wichtige Aussage bekommt eine Wahrscheinlichkeit: „praktisch sicher" heißt 99 bis 100 Prozent, „äußerst wahrscheinlich" 95 bis 100 Prozent, „sehr wahrscheinlich" 90 bis 100 Prozent, „wahrscheinlich" 66 bis 100 Prozent. Dazu kommt ein Grad des Vertrauens, der sich aus der Menge der Belege und der Einigkeit der Forschung ergibt.

Bei der Hauptfrage hat der IPCC diese Skala 2021 sogar verlassen. Er schrieb: Es ist „eindeutig", dass der Mensch Atmosphäre, Ozean und Land erwärmt hat. 2013 hieß es noch „äußerst wahrscheinlich". So sieht wachsende Gewissheit in der Wissenschaft aus: Sie wird nicht verkündet, sondern Schritt für Schritt erarbeitet.

Quellen: IPCC AR6, Arbeitsgruppe I · Carbon Brief

Einladung zum Faktencheck

Was die Darstellung von Fakten betrifft, geht es uns vor allem um die Frage: **gibt es Fakten, die eindeutig feststehen** und an denen man nicht vorbei kommt? Dafür treffen wir aus zahllosen Informationen eine Auswahl. Diese Auswahl ist immer subjektiv, was vor allem dadurch problematisch ist, dass wir aus den Fakten ja Hinweise darauf gewinnen wollen, was wir tun sollen.
Deshalb bitten wir alle, die diese Webseite lesen, unsere Auswahl kritisch zu prüfen und uns gerne mitzuteilen

- wenn wir etwas fälschlicherweise als belegbare Fakten dargestellt haben (was angesichts der Fülle der Themen sehr wahrscheinlich ist) und/oder
- wenn es Informationen gibt, die unsere Fakten-Auswahl ergänzen (auch wenn diese Informationen zu anderen Schlussfolgerungen führen, als wir sie gezogen haben).

Wenn Du zum Beispiel den Eindruck hast, dass ein Thema falsch dargestellt ist, dann möchten wir Dich herzlich bitten, zu prüfen: was genau ist falsch? Welche Datenangaben stimmen so nicht? Welche Informationen fehlen, um ein vollständiges Bild zu erhalten? Wir gehen davon aus, dass auch bei differenziertester Betrachtung ein Kern von Informationen und Daten bleibt, der uns dringend die Notwendigkeit zu handeln vor Augen führt. Damit dieses Wissen gesichert und damit auch gewürdigt werden kann, ist es wichtig, dass Zweifel ausgeräumt

werden. Gerade dann, wenn Du unseren Aussagen und Informationen gegenüber skeptisch bist, kannst Du sehr dazu beitragen, die Datenlage und die Differenziertheit der Darstellung zu verbessern. Wir sind Dir dankbar, wenn du dir die Mühe machst und uns Deine Bedenken und Informationen möglichst konkret mitteilst. Leider ist es nicht möglich, das über eine Kommentarfunktion abzubilden, wir können nur den Weg über die E-Mail-Adresse akimuno@posteo.de anbieten. Alles andere würde zu einer Schwemme von Bot-Spam-Nachrichten führen.

Warum es extrem schwer ist, jemanden durch Fakten von einer bestehenden Meinung abbringen zu wollen, kannst Du hier nachlesen.

> **Vertiefung · Warum wir Wissenschaft vertrauen können – und wann nicht**
>
> Die Wissenschaftshistorikerin Naomi Oreskes (Harvard) fragt in ihrem Buch „Why Trust Science?“ (2019), worauf das Vertrauen in Wissenschaft beruht. Ihre Antwort: nicht auf einer einzigen Methode und nicht auf besonders klugen oder ehrlichen Einzelpersonen. Vertrauen verdient der gemeinsame Prüfprozess. Viele unabhängige Fachleute suchen nach Fehlern. Was diese Prüfung übersteht, gilt als gesichert.
>
> Daraus folgt auch, wann Vorsicht angebracht ist: wenn eine Fachgemeinschaft sehr einseitig zusammengesetzt ist, wenn abweichende Stimmen ausgeschlossen werden oder wenn Geldgeber Ergebnisse beeinflussen. Genau deshalb ist eine Einladung zum Faktencheck sinnvoll. Kritik, die konkret benennt, welche Daten falsch sind, ist Teil dieses Prozesses.
>
> Quellen: Princeton University Press

> **Vertiefung · Vertrauen in Wissenschaft: 68 Länder und Deutschland**
>
> 241 Forscher/innen haben 71.922 Menschen in 68 Ländern befragt. Ergebnis: Im Durchschnitt liegt das Vertrauen in Wissenschaftler/innen bei 3,62 auf einer Skala von 1 bis 5. Die meisten Befragten wünschen sich, dass Wissenschaftler/innen sich aktiv in Gesellschaft und Politik einbringen. Weniger gut schneidet die Offenheit ab: Nur 42 Prozent glauben, dass Forschende auf die Meinungen anderer achten.
>
> In Deutschland vertrauen laut Wissenschaftsbarometer 2026 56 Prozent der Menschen Wissenschaft und Forschung stark (2025: 54 Prozent). Das Vertrauen ist also stabil, aber doch auch nicht allzu hoch. (Wissenschaftsbarometer 2026 (Carl-Zeiss-Stiftung) · Forschung & Lehre)
>
> Und die übrigen 44 Prozent? Die meisten misstrauen der Wissenschaft nicht, sie sind unentschieden: 2025 hatte rund ein Drittel der Befragten ein mittleres Vertrauen, nur jede/r Zehnte vertraute ihr wenig oder gar nicht. (Wissenschaftsbarometer 2025) Als Grund für Misstrauen nennen die Befragten am häufigsten, dass Forschende zu abhängig von ihren Geldgebern seien; 2018 sahen darin 67 Prozent einen bedeutenden Grund. (Wissenschaft im Dialog, Hintergrundpapier 2018)
>
> Quellen: idw · Wissenschaft im Dialog · Wissenschaft im Dialog

Teil 3 von 3

Falschinformation, Irrationalität und gute Quellen

Falschinformationen verbreiten sich schnell, aber man kann sich gegen sie wappnen. Hilfreich

sind ein paar einfache Prüffragen und verlässliche Quellen.

- Wer gründlich nachdenkt, erkennt Falschmeldungen besser – auch solche, die zur eigenen politischen Haltung passen. Anfällig macht vor allem flüchtiges Denken, weniger die Parteilichkeit. (PsyPost)
- Daniel Kahneman (Denkfehler) und Gary Klein (Expertenintuition) haben gemeinsam Regeln formuliert: Intuition ist dann gut, wenn die Umwelt regelmäßig genug ist und die Person die Chance hatte, diese Regeln durch Übung und Rückmeldung zu lernen. (Kahneman & Klein)

Fake News

Fake news werden mehr und mehr zum Problem. Es häufen sich Belege dafür, dass demokratische Prozesse u.a. durch gezielte Lügen manipuliert werden. https://www.zeit.de/digital/internet/2019-05/desinformation-fake-news-europawahl-stephan-lewandowsky-psychologie

„Es geht darum, Verwirrung und Chaos zu stiften“ Jakob Simmank (Die ZEIT, 24.5.19) interviewt den Psychologen Stephan Lewandowsky, der sagt: Fehlinformation ist gefährlicher geworden. Die Welt nähert sich einer Post-Wahrheits-Ära. Aber – wir können uns rüsten.

Die Wissenschaft hinter dem Klimawandel ist so komplex, dass sich daraus eine besondere Anfälligkeit für Falschinformationen ergibt. Wenn irgendjemand irgendeine Fehlinformationen in die Welt setzt, ist es sehr schwierig, dagegen zu halten, wenn man nicht selbst wissenschaftlich ausgebildet und in dem Thema zu Hause ist. Angesichts der Tatsache, dass sich über 99 Prozent der begutachteten Fachartikel und 90 bis 100 Prozent der publizierenden Klimaforscher/innen darüber (Quelle) einig sind, dass der anthropogene Klimawandel eine Tatsache ist, bleiben zwei Optionen: entweder den Wissenschaftlern glauben (sehr zu empfehlen), oder sich selber durch die Wissenschaft durch zu quälen und sich ein eigenes Bild über die wissenschaftlichen Zusammenhänge und die Fakten zu erarbeiten.

Eine vertiefte Analyse von Fake News und Anti-Klima-Lobbyismus findest Du auf der Seite Klima / Fakten.

Es gibt einige Web-Projekte, die geradezu Detektivarbeit leisten, um Fake News systematisch aufzudecken. Zwei empfehlenswerte Seiten sind:

Die private österreichische Seite WWW.MIMIKAMA.AT

WWW.CORRECTIV.ORG – eine Plattform für investigativen Journalismus.

Correctiv wurde nach eigenen Angaben initial durch die Brost-Stiftung und mittlerweile durch eine große Zahl privater Unterstützer gefördert. Die aktuelle Aufstellung der Einnahmen veröffentlicht Correctiv jedes Jahr auf seiner Seite „Finanzen“. (Quelle)

„Weitere bedeutende Förderer sind die Rudolf Augstein Stiftung, die Schöpflin Stiftung, Luminate (Teil der Omidyar Gruppe), die Stiftung Mercator, die Adessium Foundation, sowie die Open Society Foundations. Daneben gab es Unterstützung im Rahmen von Projekten wie z.B. durch die Google Digital News Initiative bei der Entwicklung der Software CrowdNewsroom und die Bundeszentrale für politische Bildung für eine Veranstaltungsreihe.“

Auf unserer Seite zum Klimawandel bieten wir gezielt Informationen und Hinweise zum Thema „Leugnung des Klimawandels“.

Falschinformation: Was wirklich hilft

Seit 2019 hat die Psychologie viel darüber gelernt, warum Falschmeldungen wirken – und was dagegen hilft. Die Ergebnisse machen Mut.

- Wer gründlich nachdenkt, erkennt Falschmeldungen besser – auch solche, die zur eigenen politischen Haltung passen. Anfällig macht vor allem flüchtiges Denken, weniger die Parteilichkeit. (PsyPost)
- Teilen heißt nicht glauben: Menschen teilen oft Meldungen, die sie selbst für falsch halten würden, wenn sie darüber nachdächten. Schon ein kleiner Hinweis auf Genauigkeit verbessert die Qualität dessen, was sie teilen. (MIT Media Lab)
- „Vorab-Impfung“ (Prebunking): Kurze Videos erklären Tricks wie Sündenböcke, falsche Entweder-oder-Fragen oder Angriffe auf die Person. In einem Feldversuch auf YouTube erkannten Zuschauer/innen solche Tricks danach im Schnitt um 5 Prozent besser. (University of Cambridge zu Roozenbeek u. a.)
- Eine Umfrage unter 71.922 Menschen in 68 Ländern zeigt: Die meisten vertrauen Wissenschaftlern/innen relativ stark und wünschen sich, dass sie sich in Gesellschaft und Politik einbringen. Eine „Vertrauenskrise“ fanden die Forscher/innen nicht. (idw)
- In Deutschland vertrauen laut Wissenschaftsbarometer 2026 56 Prozent der Menschen Wissenschaft und Forschung stark. (Wissenschaftsbarometer 2026 (Carl-Zeiss-Stiftung)) 2025 vertraute ihr jede/r Zehnte wenig oder gar nicht. (Wissenschaftsbarometer 2025)

Vertiefung · 97 oder 99 Prozent? Was der Klima-Konsens genau misst

Die bekannte Zahl „97 Prozent“ stammt aus einer Studie von 2013. Sie wertete fast 12.000 Kurzfassungen von Fachartikeln aus; 97 Prozent der Artikel mit einer Aussage zur Ursache nannten den Menschen. 2016 fasste ein Team sechs unabhängige Studien zusammen: Je nach Studie stimmen 90 bis 100 Prozent der publizierenden Klimaforscher/innen zu – und je größer die Fachkenntnis, desto größer die Zustimmung.

2021 prüfte eine neue Studie 88.125 Fachartikel seit 2012. Ergebnis: Mehr als 99 Prozent sind sich einig. Kritische Artikel gab es nur wenige, und sie erschienen in kleinen Fachzeitschriften. Genau gesagt: Es sind sich nicht „97 Prozent der Wissenschaftler“ einig, sondern über 99 Prozent der begutachteten Forschung.

Quellen: University of Edinburgh · University of Bristol · Cornell University

Vertiefung · Unachtsamkeit statt Parteilichkeit: die Forschung von Pennycook und Rand

Lange galt: Menschen glauben Falschmeldungen, weil sie zu ihrer Meinung passen („motiviertes Denken“). Gordon Pennycook und David Rand testeten das mit 3.446 Personen. Wer bei einem kurzen Denktest besser abschnitt, hielt Falschmeldungen seltener für wahr – auch Meldungen, die zur eigenen politischen Seite passten. Ihr Fazit: Flüchtiges Denken erklärt die Anfälligkeit besser als Parteilichkeit.

2021 zeigten sie in der Fachzeitschrift Nature: Menschen teilen oft Meldungen, ohne über deren Wahrheit nachzudenken. Ein kleiner Anstoß – etwa die Frage, ob eine einzelne Schlagzeile stimmt – verbessert die Qualität dessen, was sie danach teilen. Einordnung: Andere Forscher/innen betonen, dass Parteilichkeit trotzdem eine Rolle spielt. Beides schließt sich nicht aus. Für Dich heißt das: Kurz innehalten und fragen „Stimmt das?“,

bevor Du teilst.

Quellen: PsyPost · MIT Media Lab

Vertiefung · Prebunking: Impfen gegen Manipulation

Falschmeldungen nachträglich zu widerlegen ist mühsam. Die Forschung um Jon Roozenbeek und Sander van der Linden (Cambridge) setzt deshalb früher an. Kurze Videos erklären typische Manipulationstricks, bevor man ihnen begegnet: Sündenböcke, absichtliche Widersprüche, falsche Entweder-oder-Fragen, Angst machende Sprache und Angriffe auf die Person.

In sieben Experimenten mit fast 30.000 Teilnehmern/innen wirkte das. Im Feldversuch zeigte Google Jigsaw rund 5,4 Millionen YouTube-Nutzern/innen in den USA ein solches Video als Werbung. Danach erkannten sie Manipulationstricks im Schnitt um 5 Prozent besser. Das klingt wenig, ist aber bei Millionen Menschen und Kosten von wenigen Cent pro Person viel. Einordnung: Wie lange der Effekt anhält, wird weiter erforscht.

Quellen: University of Cambridge

Irrationalität ist keine Weisheit

Bei unserer Auseinandersetzung mit den Themen dieser Webseite begegnen wir immer wieder Aussagen, deren Rationalität wir nicht mehr erkennen können. Gerade im Zusammenhang mit Covid-19 gediehen Verschwörungstheorien aller Arten. Aber auch die schlichte Weigerung, die wissenschaftlichen Hauptfakten zum Klimawandel anzuerkennen, lässt schon einiges an Rationalität vermissen.

Irrationalität, die auf unvollständigen oder schwer fehlerhaften Modellen der Wirklichkeit beruht; Irrationalität, die Schlüsse zieht, ohne ein Mindestmaß an Evidenz als Grundlage zu haben; Irrationalität, die elementare Logik außer Acht lässt: Eine solche Irrationalität darf sich nicht einfach darauf berufen, dass Rationalität an sich begrenzt ist, weil sie immer nur Modelle der Wirklichkeit hervorbringen kann, die nie die Wirklichkeit selbst sind.

Irrationalität beruft sich oft auf so etwas wie Bauchgefühl, manchmal ein trotziges Bauchgefühl: ich will das nicht anerkennen, weil ich halt nicht will. Dadurch dass Rationalität begrenzt ist, wird Irrationalität nicht besser. Ich kann sagen: „diese und jene Schlüsse, die durch sorgfältiges Denken gewonnen werden können, widerstreben mir“. Aber solange ich selbst keine bessere Schlussfolgerung ziehen kann, die auf zusätzlichen Fakten beruhen, oder einem noch gründlicheren Nachdenken, solange werde ich wohl gezwungen sein, die Schlussfolgerungen vernünftigen Denkens anzuerkennen – immer vorausgesetzt dass ich mich selbst als vernünftig bezeichnen möchte.

Was aber durchaus einen Platz hat, ist die Intuition. Durch sie wird vorbewusstes Wissen verknüpft und verfügbar. Wir intuieren, ohne für das, was uns die Intuition sagt, bereits „vernünftige“ oder logische Belege bringen zu können. Eine solche Intuition ist eine Einladung, weiterzuforschen, weitere Fakten zu suchen und zu fragen, welches Modell der Wirklichkeit am angemessensten ist.

Irrationalität darf sich auch nicht auf das Transrationale berufen. Es gibt das Unaussprechliche, das Mystische (Wittgenstein). Es gibt eine Wirklichkeit, die jenseits von Worten ist. Doch das Transrationale wird in tiefen spirituellen Erfahrungen erkannt. Es zeigt

sich nicht in erfundenen Gedanken, sondern als Erfahrung, die so klar sein kann, wie die Hand vor Augen. Nur, dass der/die Erfahrende diese Erfahrung kaum benennen kann, weil sie sich nicht als Modell vermitteln lässt (man muss den Tee trinken, um zu wissen, wie er schmeckt). Diese transrationale spirituelle Erfahrung ist alles andere, als irrationale, pseudo-kognitive Fantasterei. Sie ist gerade nicht spekulativ, sondern lässt alles, was wir wissen können, in einem neuen Licht erscheinen.

Ein tieferer Blick auf WAHR oder FALSCH: Grundlagen der LOGIK

Mir begegnen immer wieder Menschen, die einer faktenbasierten Argumentation misstrauen. Sie sagen etwa: auch wenn Du geschickt argumentieren kannst – mein Bauchgefühl sagt mir etwas anderes.

Und tatsächlich sind alle begrifflichen Beschreibungen immer nur Bezeichnungen für Modelle der Wirklichkeit, nie die Realität selbst. (Mehr zum Thema der subjektiven Konstruktion der Wirklichkeit findest Du hier).

Aber auch, wenn wir uns streng an Fakten halten, brauchen wir eine Methode, um aus diesen Schlüsse zu ziehen: Die Logik.

Die meisten Menschen würden immer noch der aristotelischen Logik zustimmen, die sagt: jeder Aussagesatz ist entweder wahr oder falsch (Satz vom ausgeschlossenen Dritten). Wenn ein Aussagesatz wahr ist, dann kann seine Negation nicht ebenfalls wahr sein (Satz vom ausgeschlossenen Widerspruch).

Auch wenn sich das so einfach und klar anhört – bei manchen Menschen bleibt da ein schales Empfinden, dass da was nicht stimmt. Und tatsächlich hat sich die Logik weiterentwickelt:

Die sogenannte Relevanzlogik (Alan Anderson, Nuel Belnap) und die mit ihr verwandte vierwertige Logik FDE (Nuel Belnap, J. Michael Dunn) besagen: (Quelle)

Wenn ein Bedingungssatz (...wenn A, dann B,...) wahr ist, dann muss es einen Zusammenhang zwischen A und B geben.

Ein Satz kann entweder

- wahr (w)
- falsch (f)
- weder wahr, noch falsch (n – hier gilt der Satz vom ausgeschlossenen Dritten nicht)
- wahr und falsch zugleich (b = beides – hier gilt der Satz vom ausgeschlossenen Widerspruch nicht)

sein. Die sogenannte FDE-Logik ist natürlich etwas für spezialisierte Philosophen (links dazu hier). Dargestellt wird diese Logik als sog. Diamant-Verband.

Was dabei besonders spannend ist, ist die Tatsache, dass es diese Logik schon seit mindestens 2500 Jahren gibt: Es ist die im alten Indien verbreitete Lehre von **Catuskoti**, den 4 Punkten. Und dementsprechend steht in der Mitte der rechten Diamant-Grafik ein L. Dieses L steht für Leere. Diese „Leere“ sollte aber nicht in der europäischen Form als Nichts (nix) verstanden werden, sondern eher in der spirituellen Form, als **Leerheit, Sunyata.**

Gemeint ist mit diesem L also das Unsagbare. Das Sprechen über das Unsagbare ist in der aristotelischen Logik unmöglich – nicht jedoch in der 4wertigen Logik, da diese ja die Möglichkeit anerkennt, dass etwas sowohl wahr als auch falsch oder weder wahr noch falsch

ist; Graham Priest ergänzt für das Unsagbare sogar eine fünfte Möglichkeit. (Quelle)

Die Grafik ist hier nicht mehr abgebildet (Bildrechte), sie steht bei der Quelle. Quelle: Dieser kurze Ausflug in die Logik ist meine Kurzfassung eines Artikels des Philosophen Graham Priest, „Gibt es mehr als nur wahr oder falsch?“ in ZEIT ONLINE, 13.6.2020

Bedeutet das nun Beliebigkeit der Argumentation? Ich meine nicht. Wer z.B. sagt, dass etwas weder wahr, noch falsch ist, sollte dafür eine gute Begründung anführen. Als Begründung könnte man z.B. subjektive, persönliche *Erfahrungen* gelten lassen, nicht aber einfache Behauptungen.

Bauchgefühl: Wann es klug ist - und wann nicht

Die Psychologie streitet seit Jahrzehnten über die Intuition. Inzwischen gibt es eine recht klare Antwort, wann die Intuition taugt.

- Daniel Kahneman (Denkfehler) und Gary Klein (Expertenintuition) haben gemeinsam Regeln formuliert: Intuition ist dann gut, wenn die Umwelt regelmäßig genug ist und die Person die Chance hatte, diese Regeln durch Übung und Rückmeldung zu lernen. (Kahneman & Klein)
- Ein sicheres Gefühl ist kein Beleg: Wie überzeugt wir uns fühlen, sagt wenig darüber, ob wir richtig liegen. (Kahneman & Klein)
- Gerd Gigerenzer hält dagegen: Einfache Faustregeln (Heuristiken) sind oft keine Denkfehler, sondern klug – besonders bei Unsicherheit. Ob eine Faustregel taugt, hängt von der Umwelt ab („ökologische Rationalität“). (Gigerenzer & Gaissmaier)

> **Vertiefung · Kahneman gegen Gigerenzer: der Streit um die Intuition**
>
> Der Nobelpreisträger Daniel Kahneman unterschied zwei Denkweisen: ein schnelles, intuitives „System 1“ und ein langsames, prüfendes „System 2“. Seine Forschung zeigte viele typische Denkfehler des schnellen Denkens. Der Berliner Psychologe Gerd Gigerenzer widerspricht: Einfache Faustregeln sind oft klug, gerade wenn Informationen fehlen. Manchmal treffen sie sogar bessere Vorhersagen als komplizierte Berechnungen.
>
> Beide Seiten haben recht – unter verschiedenen Bedingungen. Kahneman und der Intuitionsforscher Gary Klein fanden 2009 gemeinsame Regeln: Intuition verdient Vertrauen, wenn die Umgebung regelmäßig ist und die Person viel Übung mit schneller Rückmeldung hatte. Beim Klima trifft beides nicht zu: Es ändert sich langsam, weltweit und für die Einzelne/den Einzelnen kaum spürbar. Hier ist das Bauchgefühl ein schlechter Ratgeber, und sorgfältig geprüftes Wissen ist nötig.
>
> Quellen: Kahneman & Klein · Gigerenzer & Gaissmaier

> **Vertiefung · Vier Ecken - und eine fünfte: Graham Priest und die Logik des Unsagbaren**
>
> Der Philosoph Graham Priest erklärt die alte indische Lehre der Catuskoti („vier Ecken“): Eine Aussage kann wahr sein, falsch, beides oder keines von beiden. Eine moderne Logik mit genau diesen vier Werten heißt FDE („First Degree Entailment“). Der US-Logiker Nuel Belnap hielt sie für sinnvoll, etwa für Datenbanken, die widersprüchliche oder lückenhafte Angaben enthalten.
>
> Für das Unsagbare geht Priest noch einen Schritt weiter. Die buddhistische Letzte Wirklichkeit lässt sich nach Nagarjuna mit keiner der vier Möglichkeiten beschreiben –

> sie ist unsagbar. Priest ergänzt dafür eine fünfte Möglichkeit. Das „L“ für Leere in der Mitte der Grafik entspricht dieser fünften Ecke. Wichtig: Diese Logiken erlauben Widersprüche nur in genau begrenzten Fällen. Beliebig wird das Denken dadurch nicht.
>
> Quellen: Aeon · Aeon

Unsere Quellen für Fakten und Analysen

Wir freuen uns, dass Du auf unsere Webseite gekommen bist. Aber wir sind natürlich (und zum Glück) nicht die Einzigen, die es unternommen haben, bedeutsame Informationen, Projekte und Strategien zu bündeln.

Das Projekt „Auf Kosten anderer“

Das Projekt mit der größten Nähe und Ähnlichkeit zu dem unseren heißt „Auf Kosten anderer“. Teile der Bücher „Auf Kosten anderer“ (link zum download) und „Das gute Leben für alle“ (link zum download) werden hier vorgestellt und zitiert. Diese Zitate sind eigens farblich unterlegt, so dass ein Bild von den Inhalten dieser Bücher entsteht. Das Buch „Auf Kosten anderer“ steht unter der Creative Commons 3.0 (CC BY-NC-SA 3.0 DE) Lizenz und darf unter Nennung der Originalquelle vervielfältigt und nicht-kommerziell weiterverbreitet werden – was wir hier gerne tun.

Die Arbeiten der Gruppe sind so gut, dass unser Portal eigentlich (fast) überflüssig wäre. Leider haben die Autoren häufig den Begriff der „imperialistischen Lebensweise“ verwendet – was viele potentiell interessierte Leser abschrecken dürfte, da es Erinnerungen an marxistische Gruppen der 70er und 80er Jahre weckt. Wenn man dennoch liest, wird die Berechtigung der Begriffswahl durchaus klar und es zeigt sich, dass hier sehr intelligente Leute am Werk waren und sind. Nur leider – für Marketingzwecke ist diese Begriffswahl nicht geeignet 😊

Weitere Web-Portale mit Bezug zu Nachhaltigkeit

- Solange unsere Seite noch am Werden ist, findest Du Informationen mit ganz ähnlicher Zielsetzung sehr gut aufbereitet bei Reset.org.
- Ebenfalls herausragend: www.sonnenseite.com – die Webseite von Franz Alt.
- Fakten zum Klimawandel bekommst Du auf Klimafakten.de.
- Die kommerzielle Webseite Utopia hat viele interessante Links, allerdings eingebettet in eine wahre Schwemme von Werbung. Das lässt selbst interessante und wichtige Beiträge irgendwie läppisch erscheinen, als ob das alles nur Lifestyle-Themen wären.
- Human Rights Watch und Amnesty International für Informationen u.a. zu Fluchtgründen
- Wer sich für Handelsbedingungen interessiert wird auch bei fairtrade-deutschland.de fündig.

Institutionen und Statistische Ämter

Eine gute Quelle für solide Fakten ist die Bundeszentrale für politische Bildung, von der wir viele Artikel verlinkt haben.

Eurostat und Destatis (statistisches Bundesamt) sind wichtige Quellen für statistische Informationen.

Besonders empfehlenswert ist das umfangreiche Portal „Our World in Data„: „Research and

interactive data visualizations to understand the world's largest problems."

Auch das Worldometer ist ein interessante Datenquelle. Für die Reliabilität habe ich keine externe Bewertung (für den Fall der Corona-Epidemie waren die Daten offenbar bestmöglich akurat, entsprechend denen der Johns Hopkins Uni). Hier werden wichtigen Daten wie Weltpopulation, weltweite Gesundheits- und Bildungsausgaben, produzierte Güter, Waldverlust, CO2-Emissionen, Wüstenbildung, Unterernährung und Übergewicht usw. laufend für das aktuelle Jahr hochgezählt.

Wir binden auch Berichte weltweiter Institutionen, wie z.B. des Weltklimarats (IPCC) ein.

Medien

Viele Journalisten leisten eine hervorragende Arbeit, indem sie zu den global bedeutsamen Themen gründlich recherchieren und gute Artikel schreiben. Leider verschwinden diese Artikel nach wenigen Tagen praktisch in der Versenkung. Mit unserem MetaPortal bringen wir ausgewählte Beiträge wieder ans Licht.

Bisher berücksichtigen wir schwerpunktmäßig Artikel aus

- DIE ZEIT
- n-tv. (Hier ein Überblick über die Eigentümer: von n-tv gehört zu RTL, deren wichtigster Eigentümer Bertelsmann ist.)
- Süddeutsche Zeitung
- Der Spiegel

Atlas der Globalisierung von LE MONDE diplomatique

Eine besondere Rolle nimmt der **Atlas der Globalisierung** der deutschen Ausgabe von LE MONDE diplomatique ein. Der Verlag ist sehr großzügig mit der Bereitstellung der Inhalte zur weiteren nichtkommerziellen Nutzung und Verbreitung, **wofür wir uns ganz herzlich bedanken**. Der Atlas wird auf der Website von LE MONDE diplomatique vorgestellt: (Quelle) https://monde-diplomatique.de/atlas-der-globalisierung-2022 Die Grafiken und Texte aus dem Atlas stehen zur nicht-kommerziellen Nutzung kostenfrei unter folgender Lizenz zur Verfügung: CC BY-NC-ND 4.0, https://creativecommons.org/licenses/by-nc-nd/4.0/

In den Archiven der Website von LE MONDE diplomatique finden gibt es noch weitere interessante Texte und Grafiken:
https://monde-diplomatique.de/archiv-text
https://monde-diplomatique.de/archiv-karten

Die Realität jenseits von Daten und Fakten

Jenseits von Fakten bekommst Du bei dem Fotojournalisten GMB Akash einen tiefen Eindruck von der **Lebenssituation von Menschen** auf der ganzen Welt, für die die Themen, um die es geht, harte Realität sind. *Diese Bilder zeigen eine Wirklichkeit, die sehr viel direkter und unvorstellbarer ist, als es die uns normalerweise verfügbaren shutterstock-Bildern ahnen lassen.*

Bilder aus weiteren Quellen:



Viele Menschen in der reichen Welt glauben insgeheim, dass sie (= ich und *meine* Kinder) davonkommen werden. Dass sie ihren Lebensstil auf Kosten aller anderen gegenwärtig und zukünftig lebenden Menschen, Tiere und Ökosysteme schon weiterführen können. Ein verführerischer Gedanke – und einer der wahren Gründe, warum wir nicht ins Handeln kommen.

Wir halten an einem alten, irrwitzigen Paradigma fest, das es uns erlaubt, auf Kosten anderer zu leben – selbst um den Preis, dass die Lebensgrundlagen zukünftiger Generationen aufs Spiel gesetzt werden.

Vertiefung · Jenseits der Fakten: Bedeutung, Werte, Erfahrung

Fakten beschreiben, was ist. Was es bedeutet, erfahren wir oft erst durch Begegnung – durch Bilder, Geschichten oder eigene Erfahrung. Das passt zur Philosophie: Seit David Hume gilt, dass aus Tatsachen allein kein Sollen folgt. Es braucht Werte, und Werte entstehen nicht im Labor, sondern im Mitfühlen und Nachdenken.

Auch die Psychologie zeigt das: Wenn Menschen Wissenschaftlern/innen vertrauen, dann auch, weil sie diese als wohlwollend und offen erleben. Die große Vertrauensstudie aus 68 Ländern fand hier eine Schwäche: Weniger als die Hälfte glaubt, dass Forschende auf andere Meinungen hören. Fakten wirken also besser, wenn sie in Beziehung vermittelt werden.

Quellen: Stanford Encyclopedia of Philosophy · idw

Stand: 07.11.2026

Psychologie für nachhaltiges Verhalten

Warum zwischen Wissen und Handeln eine Lücke klafft, welche Rolle Gefühle, Gewohnheiten und andere Menschen spielen – und was nachweislich hilft.

Wenn Du Dich vertieft mit den psychologischen Aspekten der Klimakrise beschäftigen willst, geh zur Seite von PSYCHOLOGISTS FOR FUTURE. Dort findest Du Artikel zum Verständnis unseres bisherigen Verhaltens in der Klimakrise, Ansätze zur Überwindung der Verhaltensstarre und psychologische Hilfestellungen und Unterstützung für Engagierte.

Dort findest Du auch ein Eine Zusammenfassung zu PSYCHOLOGIE ZUM UMWELTSCHUTZ zum Download. Und bei Wandelwerk kannst Du das Buch komplett downloaden. Wandelwerk bietet darüber hinaus vielfältiges Material zur Psychologie der Nachhaltigkeit.

…

Auf einen Blick

Kurz zusammengefasst, Stand November 2026:

- Wissen allein führt nicht zum Handeln. Gefühle, Gewohnheiten, Gruppenzugehörigkeit und die Strukturen um uns herum wirken mit.
- Wir unterschätzen die anderen: 69 Prozent der Menschen weltweit sagen, sie würden jeden Monat 1 Prozent ihres Einkommens für den Klimaschutz geben. Geschätzt werden aber nur etwa 43 Prozent. (Gefragt wurde nach der Bereitschaft; tatsächlich bezahlt hat dabei niemand.) (Andre u. a. 2024, Nature Climate Change)
- Kurzfristige Belohnung lenkt uns stark, aber nicht allein. Werte, Ziele, Identität und das Verhalten unserer Mitmenschen steuern ebenso.
- Faktenchecks schlagen fast nie ins Gegenteil um. Richtigstellen lohnt sich – am besten direkt, nachdem jemand die Falschmeldung gesehen hat. Vorbeugen („Prebunking“) hilft zusätzlich: Wer typische Tricks kennt, erkennt sie etwas besser. Die Wirkung ist aber klein und lässt mit der Zeit nach. (Brashier u. a. 2021 (MIT) · Modirrousta-Galian & Higham 2023)
- In der größten Verhaltensstudie zum Klima (59.440 Menschen, 63 Länder) waren alle Botschaften nur schwach wirksam. Am meisten brachte ein Brief an einen Menschen der Zukunft.
- Klimaangst ist weit verbreitet: 59 Prozent der jungen Menschen in zehn Ländern waren 2021 sehr oder extrem besorgt. Feste Trauer- oder Veränderungsphasen gibt es dabei nicht.
- Etwa die Hälfte der Menschen kooperiert, wenn die anderen es auch tun. Faire Regeln schützen diese Bereitschaft – und schon eine entschlossene Minderheit von rund 25 Prozent kann Normen kippen.
- Wer weniger materialistisch lebt, ist im Schnitt zufriedener. Meditation hilft messbar, aber in moderatem Maß.

Quellen: Gifford · Andre, Boneva, Chopra, Falk · Fritsche u. a. · Lewandowsky u. a. · Vlasceanu u. a. · Hickman u. a. · Fischbacher, Gächter, Fehr · Dittmar, Bond, Hurst, Kasser

So ist diese Seite aufgebaut

1. **Teil 1: Warum wir nicht handeln, obwohl wir es wissen** – Abwehr, Verdrängung und Selbstrechtfertigung – die Psychologie des Nicht-Handelns
2. **Teil 2: Was unser Handeln steuert – und wie Veränderung gelingt** – Kurzfristige Folgen, Gewohnheiten, Gefühle – und wie wir Mut zur Veränderung finden
3. **Teil 3: Einwände – und was die Forschung dazu sagt** – „Die anderen tun ja nichts", „Wir tun doch schon viel" – und was ist, wenn alles halb so schlimm ist?
4. **Teil 4: Denken, Meinen, Wahrnehmen** – Warum wir an Meinungen festhalten, was Wirklichkeit ist – und was Achtsamkeit bewirkt

> Schwarz sind die Texte von Gottfried Müller. Blau sind Ergänzungen und Aktualisierungen, die mit KI recherchiert und mit Quellen belegt sind (Stand November 2026).

Teil 1 von 4

Warum wir nicht handeln, obwohl wir es wissen

Die meisten Menschen wissen, dass die Klimakrise ernst ist. Trotzdem handeln wir wenig. Die Psychologie kennt viele Gründe dafür – und einige davon lassen sich überwinden.

- Gifford beschrieb 2011 insgesamt 29 Hindernisse in sieben Gruppen: begrenztes Denkvermögen, Weltanschauungen, der Vergleich mit anderen, bereits getätigte Investitionen (etwa ins Auto oder Haus), Misstrauen gegenüber Fachleuten, die Angst vor Risiken einer Veränderung und Handlungen, die nur wenig bewirken. (Gifford)
- Freud sprach 1917 von drei großen „Kränkungen der Menschheit": Kopernikus (die Erde ist nicht der Mittelpunkt), Darwin (der Mensch stammt aus der Tierreihe) und die Psychoanalyse (das Ich ist nicht Herr im eigenen Haus). Die Klimakrise wird heute oft als weitere solche Kränkung gedeutet – als Bild, nicht als Diagnose. (Wikipedia)
- Der US-Forscher Dan Kahan fand 2012: Menschen mit mehr naturwissenschaftlicher Bildung und Rechenfähigkeit sind beim Klima nicht einiger, sondern gespaltener. Sie nutzen ihre Fähigkeiten offenbar auch, um die Sicht ihrer Gruppe zu verteidigen. Kahan nennt das „identitätsschützendes Denken". (Kahan u. a.)

Wie wir es schaffen, angesichts der drohenden Klimakatastrophe NICHT zu handeln

Was lähmt uns eigentlich?

Den meisten ist klar: so geht es nicht weiter. Aber wie geht es dann? Die Komplexität scheint uns zu lähmen – aber wir dürfen uns nicht handlungsunfähig machen lassen. Schon gar nicht von Leuten wie Lindner („überlasst das mal den Profis…") – so sagte es der damalige FDP-Chef Christian

Lindner im März 2019 über die Schüler/innen von Fridays for Future („Das ist eine Sache für Profis“). Die Antwort kam von den Profis selbst: Wissenschaftler/innen stellten sich als Scientists for Future hinter die Jugendlichen. (Quelle)



Es könnte sein, dass Psychologie zu einem entscheidende Faktor für unser Überleben wird. Denn was wir gegenwärtig erleben – von Leugnung, über Trotzigkeit, bis Verhaltensstarre trotz Einsicht – kann die Menschheit Ihre Existenz kosten. Daher haben sich nun auch Psycholog*innen aufgemacht, ihren Teil zur Neuorientierung beizutragen: Psychologists for Future. Auf dieser Webseite findest Du weiterführende Informationen zum Zusammenhang von Klimawandel und Psychologie. P4F arbeiten mit Globe and Psyche zusammen, einer Vereinigung Psycholog*innen und Psychotherapeut*innen.

Dieses Web-Portal zielt auf die Aufdeckung und Überwindung einer verbreiteten Unwahrheit, die wir (ja, das gilt auch für die Autoren dieser Seite) nutzen, um uns von unserer Verantwortung loszusagen:

Man kann doch eh nichts machen!

Die Komplexität der sozialen, gesellschaftlichen, wirtschaftlichen und wissenschaftlichen Einflussfaktoren ist unermesslich groß. Kein lebendes Individuum hat heute noch einen Überblick über das vorhandene Wissen. Neue Technologien, die die Zukunft prägen könnten, insbesondere künstliche Intelligenz und Genetic Engeneering, sind so komplex, dass es kaum noch möglich ist, sich hier ein klares Bild zu machen. Der Durchschnittsmensch versteht nicht einmal, wie das Handy funktioniert, das er dauernd benutzt.

Angesichts von Fake-News und Meinungsblasen zweifeln viele auch noch daran, welchen Wahrheitsgehalt das hat, was sie als Informationen erhalten. Auch an die Unabhängigkeit des Journalismus und der Medien wird nicht mehr vorbehaltslos geglaubt. **Wenn man aber keine verlässliche Information hat – wie soll man sich dann verantwortlich verhalten, woran soll man sich überhaupt halten?**

Die **Handlungsfähigkeit der politischen Institutionen** in den Ländern, die vorgeben, eine Demokratie zu sein, ist gegenwärtig durch eine Vielzahl von Faktoren eingeschränkt. Die Einflussfaktoren auf das regionale Geschehen sind heute weltweit vernetzt und deshalb denken viele, dass sie sich einer Steuerung auf der lokalen Ebene entziehen. Die politischen Repräsentanten in demokratischen Nationalstaaten erfahren eine zunehmende Einflusslosigkeit gegenüber weltweit wirksamen, aber nicht demokratisch gesteuerten Machtfaktoren. Die Versuche, diese zu steuern, wirken eher hilflos, wenn Milliardenstrafen quasi aus der Portokasse gezahlt werden können. Diese Überlegung ist keine Verschwörungstheorie, denn es braucht gar keine Verschwörung: Die Mechanismen ungesteuerter Kapitalmacht reichen völlig aus, um eine Dynamik zu entfalten, die uns letztlich um unsere Lebensgrundlagen bringen kann.

Bei allen Maßnahmen (z.B. dem Versuch der Kapital-Besteuerung) gibt es das Problem des sogenannten **Prisoner Dilemmas**. Für jeden Staat und für jeden einzelnen ist es ganz prima, wenn alle anderen sich nachhaltig Verhalten, aber individuell ist es ein (scheinbarer) Vorteil, sich anders zu verhalten.

Das gilt auch **für den Einzelnen**: Wieso soll ich mein Verhalten ändern, wenn alle anderen es nicht tun? Was hilft es, wenn ich auf meinen Urlaubsflug verzichte und alle anderen nicht?

Auf dieser Seite geht es nicht um schwierige ethisch-philosophische Fragen, über die man lange diskutieren muss (und wenn, werden diese in den Blog-Abschnitten diskutiert). Es geht vor allem darum, eines deutlich zu machen:
Es gibt Werte, die nicht diskutabel sind. Es gibt Fakten, die eindeutig sind. Und daraus leitet sich ein Imperativ für unser Handeln ab.

Die scheinaufgeklärte Form des Konservatismus: „Radikale Forderungen sind unrealistisch“. Dieser Glaubenssatz wird permanent wiederholt. Dabei ist längst klar: Unrealistisch ist, dass es so weitergehen könnte wie bisher. Unrealistisch ist, dass wir ohne tiefgreifende Veränderungen auskommen. Unrealistisch ist, dass man Veränderungen herbeiführen könnte, ohne an der Wurzel der Probleme anzusetzen.

Man kann es anscheinend nicht oft genug sagen: unrealistisch ist es, zu glauben, dass die Lebensgrundlagen für den größeren Teil der Menschheit erhalten werden können, wenn wir mit politisch-kosmetischen Tippelschrittchen, der Hoffnung auf technische Wunder und einer Beibehaltung unserer auf unnötigem und nicht-nachhaltigem Konsum basierenden Lebensweise weitermachen.

Die Folgen unseres Handelns sind JETZT SCHON KATASTROPHAL. Es braucht kein Katastrophen-SZENARIO. Millionenfaches Tierleid ist jetzt. Millionenfaches Artensterben ist jetzt. Plastikkontinente in den Weltmeeren gibt es jetzt schon. Der Klimawandel bedroht jetzt schon die Lebensgrundlagen vieler Menschen. Die Zunahme der Ungleichheit auf nationaler und globaler Ebene findet jetzt statt – und höhlt alle Hoffnung auf funktionierende Demokratie aus. Digitale Komplettüberwachung gibt es jetzt schon – wenn auch die Nutzung des Wissens noch vielfach unbemerkt bleibt und mit unseren Interessen vereinbar erscheint – was sich jederzeit drastisch ändern kann.

All das gibt es jetzt. All das führt in eine Zukunft, die wir so sicher nicht wollen.

Deshalb brauchen wir einen Paradigmenwechsel. Für unsere persönliche Identität – die sich nicht weiter primär auf Konsumakte stützen kann. Für unsere Art des Wirtschaftens. Und für eine Demokratie, die tatsächlich dem Gemeinwohl – das auch zukünftige Generationen einschließt – verpflichtet weiß.

Die „Drachen der Untätigkeit“: Was uns wirklich bremst

Der kanadische Umweltpsychologe Robert Gifford hat gesammelt, was Menschen vom Handeln abhält. Er nennt diese Hindernisse „Drachen der Untätigkeit“. Die Liste zeigt: Es ist nicht ein Grund, es sind viele zugleich – und manche, die wir für wichtig halten, sind es weniger als gedacht.

- Gifford beschrieb 2011 insgesamt 29 Hindernisse in sieben Gruppen: begrenztes

Denkvermögen, Weltanschauungen, der Vergleich mit anderen, bereits getätigte Investitionen (etwa ins Auto oder Haus), Misstrauen gegenüber Fachleuten, die Angst vor Risiken einer Veränderung und Handlungen, die nur wenig bewirken. (Gifford)

- Ein Klassiker der Erklärungen lautet: Der Klimawandel ist zu weit weg – zeitlich, räumlich, persönlich. Eine Übersicht der Universität Groningen von 2023 zeigt aber: Die meisten Menschen erleben ihn längst als nah und gegenwärtig. Und wer ihn als fern empfindet, handelt nicht zuverlässig weniger. (van Valkengoed, Steg, Perlaviciute)
- Wissen und Handeln klaffen auch deshalb auseinander, weil wir die anderen falsch einschätzen. Wer glaubt, allein zu sein, hält sich zurück – obwohl die Mehrheit genauso denkt. (Andre u. a.)
- Verdrängung ist oft keine persönliche Schwäche, sondern sozial eingeübt. Die Soziologin Kari Norgaard beobachtete in einem norwegischen Dorf: Alle wussten Bescheid, aber man hielt das Wissen aus Gesprächen, Politik und Alltag heraus. Sie nennt das „sozial organisierte Verleugnung“. (Nature Climate Change, Rezension zu Norgaard)
- Auch die besten psychologischen Botschaften bewirken für sich genommen wenig. In einem weltweiten Vergleich von elf Methoden waren die Effekte klein und zeigten sich fast nur bei Menschen, die den Klimawandel ohnehin ernst nehmen. Ohne bessere Rahmenbedingungen reicht Psychologie allein nicht. (Vlasceanu u. a.)

> **Vertiefung · Ist der Klimawandel psychologisch zu weit weg?**
>
> Lange galt als ausgemacht: Wir handeln nicht, weil der Klimawandel zu fern ist – in der Zukunft, in anderen Ländern, bei anderen Menschen. Darauf bauten viele Kampagnen auf, die das Thema „näher heranholen“ sollten. Eine systematische Übersicht aus Groningen (van Valkengoed, Steg, Perlaviciute 2023) kommt zu einem anderen Ergebnis: Umfragen zeigen, dass die meisten Menschen den Klimawandel als nah und gegenwärtig wahrnehmen. Ob jemand ihn als fern erlebt, sagt das Handeln kaum voraus. Und Versuche, die Distanz zu verringern, steigerten das Handeln meist nicht.
>
> In der weltweiten Vergleichsstudie von Vlasceanu und Kollegen (2024) verringerte eine Botschaft, die die psychologische Distanz verkleinern sollte, sogar den Einsatz für eine konkrete Klimahandlung. Die Lähmung hat also eher andere Gründe: fehlende Strukturen, das Gefühl, allein zu sein, und Hindernisse im Alltag.
>
> Quellen: van Valkengoed, Steg, Perlaviciute · Vlasceanu u. a.

Der Klimawandel als narzisstische Kränkung und der Kampf um die „Freiheit“

Der Teufel trägt Öko. „*Wenn die Klimawende alternativlos ist, was bleibt uns dann? Kommt die Freiheit an ihr Ende*?“ Zeit Online, 4.9.19 von Thomas Assheuer. Konservative befürchten, dass eine ökologische Wende auch mit einer sozialen Wende einhergehen wird: Sozialismus-Alarm! „*Wenn die Klimakrise so gewaltig ist, wie die erdrückende Mehrheit der Klimaforscher behauptet, dann hat die Freiheit definitiv keine Wahl mehr, sie muss umsteuern oder, wie einige fordern: Sie muss die Laufrichtung ändern. Freiheit schlägt um in Unfreiheit, denn unter den Bedingungen von Erderwärmung und Artensterben stünde das Ziel allen politischen Handelns immer schon fest, absolut, unverrückbar und für lange Zeit. Freiheit ist Einsicht in die Notwendigkeit und reduziert sich darauf, die Folgen früherer*

Freiheitsentscheidungen zu bekämpfen: Eine Zukunft gibt es nur, wenn es in der Gegenwart gelingt, die Fehler der Vergangenheit zu minimieren. Ist es dann noch Freiheit? Und ist eine alternativlose Politik – noch Politik?“ Aus lauter Angst um den persönlichen Freiheitsbegriff schlägt Assheuer in Anlehnung an den Philosoph Tilo Wesche vor, die Natur mit Eigentumsrechten auszustatten: “ *Wenn der Natur ihre Ressourcen gehören, dann folgen daraus Pflichten der Nachhaltigkeit. Jedes fremde Eigentum verpflichtet dazu, dass man es nicht beschädigt oder zerstört. Und da natürliche Ressourcen fremdes Eigentum sind, das ja der Natur gehört, sind Menschen zur nachhaltigen Nutzung verpflichtet.*“ Der Trick ist: „*Wir wenden den liberalen Fetisch, den Besitzindividualismus, auf die Natur an, um sie genau vor diesem Fetisch zu retten. „Eigentum verpflichtet“ – es verpflichtet dazu, das Eigenrecht der Natur zu achten.*„

Mein Kommentar (GM): Der westliche Eigentumsbegriff ist nichts anderes als eine Idee. (Wobei Eigentum etwas anders meint als den unmittelbar genutzten Besitz.) Wir haben uns so sehr an diese Idee des Eigentums gewöhnt, dass wir sie als Naturkonstante betrachten. Aber sie ist nur das: eine Idee, eine Übereinkunft – von der wir uns verabschieden könnten, wenn wir einen höheren Reifegrad in der sozialen, moralischen und spirituellen Entwicklung hätten. Aber den haben wir nicht und deshalb ist die Idee des Eigentums ebenso wie die Idee der individuellen Wahlfreiheit eine feste Ausstattung unserer individualisierten Ego-Konstruktion. Jede Einschränkung erscheint als narzisstische Kränkung.

Auf „Globe and Psyche“ wird das Problem noch umfassender gesehen: Der Klimawandel führt uns in eine Identitätskrise, deren Ursachen in einer verlorenen Verbindung mit unseren eigentlichen Lebensgrundlagen liegen.

Wenn die Freiheit bedroht scheint: Trotz, Abwehr und Identität

Der Begriff „narzisstische Kränkung“ stammt von Sigmund Freud. Die heutige Psychologie beschreibt ähnliche Vorgänge mit Begriffen, die sich besser untersuchen lassen: Reaktanz, Abwehr und Bedrohung der Identität.

- Freud sprach 1917 von drei großen „Kränkungen der Menschheit“: Kopernikus (die Erde ist nicht der Mittelpunkt), Darwin (der Mensch stammt aus der Tierreihe) und die Psychoanalyse (das Ich ist nicht Herr im eigenen Haus). Die Klimakrise wird heute oft als weitere solche Kränkung gedeutet – als Bild, nicht als Diagnose. (Wikipedia)
- Gut erforscht ist die Reaktanz: Wenn wir unsere Wahlfreiheit bedroht sehen, entsteht ein unangenehmer innerer Druck. Wir wehren uns dann gegen die Botschaft – oft gerade gegen das, was uns nahegelegt wird. Befehlston, Druck und moralische Überlegenheit verstärken diese Reaktion. (Steindl u. a.)
- Die britische Psychoanalytikerin Sally Weintrobe beschreibt eine „Kultur der Gleichgültigkeit“ (culture of uncare): Eine Haltung, die sich zum größten Stück berechtigt fühlt und die Wirklichkeit durch Wunschdenken zurechtbiegt. Sie sieht diese Haltung durch Werbung, Medien und die neoliberale Wirtschaftsordnung gefördert. (Weintrobe)
- Wer sich mit dem bestehenden System stark identifiziert, leugnet Umweltprobleme eher. Diese Abwehr wurde in Experimenten schwächer, wenn Umweltschutz als patriotisch und als Teil des eigenen Systems dargestellt wurde – also als „vom System getragener Wandel“. (Feygina, Jost, Goldsmith)

> Vertiefung · **Abwehr heute: Was aus Freuds Begriffen geworden ist**

> Freud hat 1917 von den „Kränkungen der Menschheit“ gesprochen: Erst zeigte Kopernikus, dass die Erde nicht im Mittelpunkt steht, dann Darwin, dass der Mensch aus der Tierreihe stammt, schließlich die Psychoanalyse, dass das bewusste Ich nicht alles steuert. „Narzisstische Kränkung“ ist bis heute ein treffendes Bild. Eine Diagnose oder ein messbarer Begriff der Forschung ist es nicht.
>
> Die Klimapsychologie greift die alten Ideen heute auf zwei Wegen auf. Psychoanalytiker/innen wie Sally Weintrobe beschreiben, wie Konsumkultur und Politik uns helfen, unangenehme Wahrheiten abzuspalten („culture of uncare“). Die Soziologin Kari Norgaard zeigt, dass Verdrängung im Alltag gemeinsam organisiert wird: Man redet nicht darüber, um sich und den anderen schlechte Gefühle zu ersparen. Die experimentelle Forschung spricht von Reaktanz (Trotz bei bedrohter Freiheit) und von Systemrechtfertigung: Wer sein Gesellschaftssystem verteidigen will, leugnet eher dessen Schäden. Die gute Nachricht: Wird Klimaschutz als Teil des eigenen Systems und als patriotisch gerahmt, nimmt diese Abwehr ab.
>
> Quellen: Wikipedia · Nature Climate Change · Feygina, Jost, Goldsmith

Stephan Lewandowsky: Die Psychologie zum Klimawandel

Wer ist Stephan Lewandowsky? Er forscht darüber, wie es dazu kommt, dass es eine größere Gruppe von Menschen gibt, die gegen eine überwältigende Faktenlage und gegen einen außergewöhnlich breiten Konsens der Wissenschaft behaupten: den Klimawandel gibt es nicht und wenn, ist er nicht von Menschen herbeigeführt. Hier zunächst einmal der Wikipedia-Artikel zu dem australischen Psychologen, der gegenwärtig an der University of Bristol, UK, einen Lehrstuhl für Kognitionspsychologie innehat. Hier der link zur Homepage von Stephan Lewandowsky.

Hier ein paar zentrale Aussagen von Lewandowsky: **Misleading contrarian interpretations** (also Stellungnahmen entgegen den Forschungsergebnissen zum Klimawandel, GM) reduce people´s acceptance of climate science (Ranney & Clark, 2016, McCright et al., 2016). Diese Falschaussagen werden überproportional häufig (im Verhältnis zu ihrem Erscheinen in der Wissenschaft) von Medien zititiert (in Deutschland allerdings am wenigsten). Und was kommt dabei raus? In den USA, wo Falschaussagen häufig zitiert werden, sagen 55% der Leute: Es gibt keinen wissenschaftlichen Konsens zum Klimawandel – was natürlich überhaupt nicht stimmt. Daran hat sich wenig geändert: 2024 wusste nur etwa jede/r fünfte Amerikaner/in (21 Prozent), dass sich fast alle Klimaforscher/innen (über 90 Prozent) einig sind. (Quelle) Mehr als 99 Prozent der Fachartikel zum Klima bestätigen den menschengemachten Klimawandel – so eine Auswertung von über 88.000 Studien aus dem Jahr 2021. Die oft zitierten 97 Prozent stammen aus einer älteren Auswertung von 2013. (Quelle) Und dieses Wissen über den wissenschaftlichen Konsens ist ein „gateway belief“ – entscheidend dafür, dass Menschen sich entscheiden, etwas gegen den Klimawandel zu tun. Was bedeutet das für die Kommunikation zum Klimawandel? Eine Strategie lautet: Eine Korrektur wissenschaftlicher Falschaussagen ist dann wirksam, wenn man die Leute vorwarnt – „jetzt kommt Misinformation“. Noch besser wirkt es, vorzubeugen, bevor die Falschinformation überhaupt ankommt. Forscher/innen nennen das „Prebunking“ oder „psychologische Impfung“: Kurze Videos, die typische Tricks zeigen – Angstmache, falsche Entweder-oder-Fragen, Sündenböcke, persönliche Angriffe –, machten in Studien mit fast 30.000 Menschen und in einem Feldversuch auf YouTube die Zuschauer/innen messbar

besser darin, Manipulation zu erkennen. (Quelle) Hier Lewandowskys Präsentation als PowerPoint.

Gerüchte auszuräumen und falsche Informationen zu korrigieren ist kompliziert. Ein unvorsichtiger Versuch, eine falsche Information zu widerlegen, kann aus Versehen dazu führen, genau das Gerücht zu verstärken, das man eigentlich ausräumen möchte. So stand es im Handbuch von 2011. In der überarbeiteten Fassung von 2020 („Widerlegen, aber richtig 2020“) kommen Lewandowsky und seine Mitautor/innen zu einem beruhigenderen Ergebnis: Solche Bumerang-Effekte sind viel seltener als gedacht. Aus Angst davor sollte niemand auf eine Richtigstellung verzichten. (Quelle) Lewandowsky hat daher ein „DEBUNKING – HANDBOOK“ herausgegeben, das uns dabei hilft: „Widerlegen-aber richtig“ das Du hier über die Links downloaden kannst.

Hier die wichtigsten Strategien: „Um zu vermeiden, dass der Schuss nach hinten losgeht, muss gekonntes Widerlegen drei wesentliche Anforderungen erfüllen. Als Erstes muss sich die Erwiderung auf die wesentlichen Fakten anstatt auf das Gerücht konzentrieren, um zu verhindern, dass sich die Falschinformation verfestigt. Zweitens sollte jeder Erwähnung des Gerüchts eine eindeutige Warnung vorangestellt werden, damit der Leser weiss, dass die nachfolgende Information falsch ist. Zu guter Letzt sollte die Widerlegung eine alternative Erklärung beinhalten, die wesentliche Bestandteile der ursprünglichen Falschinformation aufgreift.“

Wenn man alle verschiedenen Methoden zusammenbringt, erfordert eine wirkungsvolle Widerlegung folgendes:

- **Zentrale Fakten** – eine Widerlegung muss die Fakten betonen, nicht die Falschinformation. Beschränken Sie sich auf die wichtigsten Fakten, um den BumerangEffekt der Informationsüberladung zu verhindern;
- Eindeutige **Warnungen** – bevor ein Gerücht überhaupt erwähnt wird, sollte durch Text oder visuelle Hinweise davor gewarnt werden, dass die nachfolgende Information falsch ist;
- **Alternative Erklärung** – wenn die Widerlegung Lücken hinterläasst, müssen diese wieder gefüllt werden. Dies kann dadurch erreicht werden, dass eine alternative ursächliche Erklärung dafür geliefert wird, warum das Gerücht falsch ist und – wenn gewünscht – warum das Gerücht überhaupt verbreitet wurde;
- **Grafiken** – wann immer möglich, sollten die Kernaussagen grafisch dargestellt werden.

> **Der Bumerang-Effekt des Vertrauten - am besten ist es, sich auf die Fakten zu konzentrieren, die man vermitteln möchte**
>
> Um ein Gerücht auszuräumen, muss es in vielen Fällen erwähnt werden – wie sollen die Zuhörer oder Leser ansonsten wissen, um was es geht? Dies macht das Gerücht für die Menschen jedoch vertrauter und sie neigen deshalb eher dazu, es für wahr zu halten. ... Wie vermeidet man diesen Bumerang-Effekt des Vertrauten? Früher hieß es, man solle das Gerücht beim Widerlegen am besten gar nicht erwähnen. Heute weiß man: Es einmal zu nennen, ist in vielen Fällen unbedenklich. Am besten wirkt diese Reihenfolge: zuerst der Fakt, dann eine Warnung und der Mythos, dann die Erklärung, warum der Mythos falsch ist, und zum Schluss noch einmal der Fakt. (Quelle) Wenn man Fehlinformationen richtigstellen möchte, ist die beste Herangehensweise, sich auf die zu vermittelnden Fakten zu konzentrieren. ... Wenn es nicht möglich ist, das Gerücht nicht zu erwähnen ...

sollte sich die Widerlegung auf die Fakten konzentrieren.

Der Bumerang-Effekt der "Informationsüberladung": Ein einfaches Gerücht ist kognitiv attraktiver als eine verkomplizierte Korrektur. Am besten ist es, sich auf die Fakten zu konzentrieren, die man vermitteln möchte

Ein Prinzip, das von wissenschaftlichen Autoren oft ignoriert wird, ist ihre Inhalte verständlich zu vermitteln. Dies bedeutet, dass sie einfach zu lesen, einfach zu verstehen und knapp gehalten sein müssen. Leicht zu verarbeitende Informationen werden eher als korrekt akzeptiert. Den Farbkontrast einer gedruckten Schrift zu erhöhen, damit der Text leichter zu lesen ist, kann zum
Beispiel schon dazu führen, dass die Leser die Aussage eher als wahr akzeptieren.
Allgemein wird angenommen, dass man um so erfolgreicher ist, ein Gerücht zu widerlegen, je mehr Gegenargumente man liefert. Es stellt sich aber heraus, dass das Gegenteil der Fall sein kann. Um Falschinformationen auszuräumen, kann weniger mehr sein. Um den Einfluss von Falschinformationen zu verringern, kann es z. B. erfolgversprechender sein, drei anstatt zwölf Argumente anzuführen. Einen echten Bumerang-Effekt durch zu viele Argumente konnte die Forschung inzwischen allerdings nicht nachweisen – die einzige Studie, die ihn direkt geprüft hat, fand ihn nicht. Kurz und klar zu schreiben, bleibt trotzdem richtig, weil es verständlicher ist. (Quelle) Letzteres kann dazu führen, die ursprüngliche Falschinformation zu
verstärken. Der Bumerang-Effekt der Informationsüberladung tritt auf, weil es anstrengender ist, viele Argumente zu verarbeiten als sich nur mit einigen wenigen zu beschäftigen. Ein einfaches Gerücht ist kognitiv attraktiver als eine verkomplizierte Korrektur.
Die Lösung besteht darin, Inhalte kurz, prägnant und leicht lesbar zu präsentieren. Inhalte
leicht verständlich zu gestalten, bedeutet, jedes zur Verfügung stehende Werkzeug einzusetzen. Verwenden Sie eine einfache Sprache, kurze Sätze, Überschriften und Absätze.
Vermeiden Sie dramatische Sprache und herabwürdigende Kommentare, die Menschen vor den Kopf stoßen. Halten Sie sich an die Fakten. Enden Sie mit einer starken aber leicht verdaulichen
Information, die sich die Leute merken und per Twitter an ihre Freunde weiterschicken.
Wissenschaftler haben sich lange an die Prinzipien des Informationsdefizit-Modells gehalten, das darauf aufbaut, dass Menschen fehlerhaften Ansichten anhängen, weil sie nicht alle Informationen haben. Zuviel Information kann jedoch dazu führen, dass der Schuss nach hinten losgeht. Halten Sie sich statt dessen an das "KISS"-Prinzip: "In der Kürze liegt die Würze" [vom Englischen: "keep it simple, stupid"]

Der Weltanschauungs-Bumerang-Effekt: Bei denjenigen, die sehr in ihren Ansichten verfestigt sind, kann das Treffen auf Gegenargumente dazu führen, dass sie ihre Ansichten noch verstärken

Wenn Personen, deren Ansichten sehr fest verwurzelt sind, mit Gegenargumenten konfrontiert werden, kann dies zu einer Verstärkung von diesen Ansichten führen. Das kommt allerdings viel seltener vor als lange angenommen. In fünf Experimenten mit über 10.100 Menschen und 52 politisch umstrittenen Themen fand sich kein einziger solcher

Bumerang-Effekt: Die meisten Menschen nahmen Korrekturen an, auch wenn sie ihrer Überzeugung widersprachen. (Quelle) Ein Denkprozess, der zu diesem Effekt beiträgt, ist unsere Tendenz, Informationen auszuwählen, die unsere bereits bestehenden Ansichten untermauern. Der Begriff dafür lautet Bestätigungstendenz. Wenn Fakten eine Person nicht von vorgefertigten Meinungen abbringen können – wenn sie sogar manchmal alles noch schlimmer machen – wie können wir dann überhaupt den Effekt von Falschinformation verringern?
Es gibt zwei Hoffnungsschimmer.
Zum einen ist der Bumerang-Effekt der Weltanschauung bei den Personen am stärksten, die bereits sehr verfestigte Ansichten haben. Deshalb hat man bei denjenigen, die noch keine ganz eindeutige Meinung zu kontrovers diskutierten Themen haben, eine größere Chance, Falschinformationen zu korrigieren. Dies legt den Schluss nahe, dass es mehr bringt, sich
mit Öffentlichkeitsarbeit an die noch unentschlossene Mehrheit zu wenden, anstatt an die nicht
erreichbare Minderheit. Zum anderen können die Informationen so präsentiert werden, dass die üblichen psychologischen Widerstände verringert werden. Wenn zum Beispiel Informationen, die eine Weltanschauung bedrohen, mit sogenannter Selbstbestätigung kombiniert werden, sind Menschen eher in der Lage, Pro und Kontra einer Information abzuwägen. Selbstbestätigung kann dadurch erreicht werden, dass man Menschen bittet, ein paar Sätze über einen Zeitpunkt aufzuschreiben, als sie sich gut fühlten, weil sie nach Werten, die ihnen wichtig waren, handelten. Diese Personen waren danach empfänglicher für Informationen,
die ansonsten ihre Weltanschauung gefährden könnten, als Personen, die keine Selbstbestätigung erfahren hatten. Interessanterweise ist dieser Effekt der Selbstbestätigung
bei denen am ausgeprägtesten, bei denen ihre Ideologie zentral für ihr Selbstwertgefühl ist.
Eine andere Möglichkeit, Informationen akzeptierbarer zu machen, ist sie so "einzurahmen", dass sie weniger bedrohlich für die Weltanschauung der Person sind. Republikaner akzeptieren viel eher ansonsten gleichwertige Kosten, wenn sie als "CO2 Abgabe" anstatt als Steuer bezeichnet werden. Bei Demokraten und Unabhängigen hat die Wortwahl kaum einen Effekt – weil ihre Werte nicht durch das Wort "Steuer" herausgefordert werden.

Eine Lücke mit einer alternativen Erklärung füllen: Wenn man ein Gerücht ausräumt, entsteht bei der Person eine gedankliche Lücke. Um erfolgreich zu sein, muss Ihre Widerlegung diese Lücke füllen

Die Herausforderung liegt darin, dass es sehr schwierig ist, eine bereits im Kopf festgesetzte falsche Information zu entfernen. Dies ist sogar auch dann der Fall, wenn sich die Personen die Korrektur merken und sie akzeptieren. ... Wenn wir eine Falschinformation
hören, erstellen wir ein mentales Bild, in dem das Gerücht eine Erklärung liefert. Wenn das Gerücht widerlegt wird, entsteht eine Lücke in unserem mentalen Bild. Um mit diesem Dilemma zurechtzukommen, bevorzugen viele Menschen ein falsches Bild gegenüber einem unvollständigen Bild. Wenn es keine bessere Erklärung gibt, entscheiden sie sich für eine falsche Erklärung. ...Der effektivste Weg, den Einfluss von

> Falschinformationen zu minimieren, ist
> eine alternative Erklärung für die Ereignisse zu liefern, die von der Falschinformation abgedeckt wurden. ... Damit die Alternative akzeptiert wird, muss sie plausibel sein und alle beobachteten Details des Ereignisses müssen erklärt werden.
>
> Eine weitere Möglichkeit besteht darin, die rhetorischen Techniken aufzuzeigen, die für das falsche Informieren eingesetzt wurden. Auch Zweifel an der Zuverlässigkeit der Falschinformations-Quelle können helfen, Gerüchte zu verdrängen. Grafiken sind für das Widerlegen von Falschinformationen effektiver als Text.

Quelle: „Widerlegen-aber richtig“ von Stefan Lewandowsky

Der springende Punkt ist (leider): Was Lewandowski sagt, gilt natürlich auch für uns selbst. Diese Webseite ist der beste Beweis dafür. Wenn mir jemand erzählen will, dass es den Klimawandel gar nicht gibt, dann hole ich alle Fakten hervor, die das Gegenteil beweisen. Und wenn mir jemand sagt, dass die Ungleichheit auf der Welt gerechtfertigt ist, weil XY..., dann tue ich das gleiche. Ich bin überzeugt davon, hier auf der richtigen Spur zu sein und würde diese Meinung auch verteidigen. Es ist also ganz schwer, eigene Meinungen zu überprüfen.

Wir tun dies hier, indem wir immer wieder versuchen, einerseits eine wissenschaftliche Brille aufzusetzen, indem wir und Themen breit recherchieren und – so weit wie möglich – auch auf echte Datenquellen zugreifen. Und wir tun es, indem wir Dich und alle Nutzer dieser Webseite bitten, uns Erkenntnisse mitzuteilen, die unseren Überzeugungen widersprechen, diese korrigieren oder ergänzen.

Und dennoch würde es auch uns extrem schwer fallen, widersprechende Informationen anzunehmen, zu integrieren und möglicherweise sogar unsere Einstellungen zu ändern, wenn Fakten dies nahelegen. Dies ist ein Dilemma, das den Dialog zwischen Menschen sehr stark einschränkt.

Ein Ausweg könnte es sein, den Weg der Gewaltfreien Kommunikation zu gehen, bei dem Empathie eine ganz große Rolle spielt und wir *nicht nur* auf unsere eigenen Überzeugungen achten, sondern darauf, was die eigentlichen Beweggründe für uns und den/die Dialogpartner*in sind, warum wir dieses oder jenes glauben, oder eben nicht glauben, wollen.

Für den zweiten Punkt – den Bumerang-Effekt der Informationsüberladung“ – ist ausgerechnet unsere Webseite leider ein Paradebeispiel. Bei allem Bemühen, Informationen leicht auffindbar und gut lesbar zu gestalten – gelungen ist das noch nicht. Und die Menge der Information kann überfordernd wirken. **Wir werden bei der Weiterentwicklung der Webseite versuchen, verschiedene Ebenen anzubieten – von einfachen, klaren Aussagen über vertiefende Texte bis hin zu komplexen Erklärungen.**

> **Es spielt nicht nur eine Rolle, was Menschen denken, sondern auch, wie sie denken.**
>
> Eine häufige Fehleinschätzung über Gerüchte ist die Vermutung, dass man ihren Einfluss eliminieren kann, in dem man den Leuten einfach mehr Informationen an den Kopf wirft. Bei dieser Herangehensweise wird davon ausgegangen, dass falsche Wahrnehmungen in der Bevölkerung durch fehlendes Wissen entstehen und die Lösung deshalb in zusätzlicher Information besteht – in wissenschaftlichen Erörterungen wird dies als “Modell des Informationsdefizits” bezeichnet. Dieses Modell ist jedoch falsch: Menschen verarbeiten Informationen nicht so einfach wie eine Festplatte, auf die Daten heruntergeladen werden.

> Um falsche Informationen zu widerlegen, muss man sich mit komplexen Denkprozessen beschäftigen. Um erfolgreich Wissen zu vermitteln, müssen Redner verstehen, wie Menschen Informationen verarbeiten, wie sie ihr bestehendes Wissen aktualisieren und wie ihre
> Weltanschauung ihre Fähigkeit beeinflusst, rational zu denken. Es spielt nicht nur eine Rolle, was Menschen denken, sondern auch, wie sie denken.

Ergänzende Strategien zum Umgang mit der Leugnung wissenschaftlicher Erkenntnisse findest Du in „Denialism: what is it and how should scientists respond?“

Weitere Erklärungen zu dem Phänomen, dass – unabhängig vom Bildungsstand – Menschen Fakten je nach politischer Einstellung anders und ggf. falsch deuten. findest Du hier: Die große Verschwörung: Warum verweigern sich Menschen wissenschaftlichen Erkenntnissen?

Es wird aber noch ein bisschen schwieriger:

> **Was ist mit den Unsicheren - die noch Informationen brauchen und suchen?**
>
> Lewandowski hat vor allem untersucht, wie wir uns verhalten, wenn wir uns bereits auf einer Meinung festgelegt haben und mit einer Gegenmeinung konfrontiert sind. Es gibt aber Situationen, in denen wir selbst nach Informationen suchen, weil wir uns unsicher geworden sind, ob unsere Meinung eigentlich standhält und passt. Wir haben nämlich nicht nur das Motiv, unser Weltbild konstant zu halten, sondern auch ein Weltbild zu entwickeln, das effektiv ist und uns nicht in die Irre leitet. Wobei wir natürlich hoffen, dass neue Informationen unser bisheriges Weltbild nicht allzu sehr ins Wanken bringen, sondern nur ergänzen und verlässlicher machen. Etwas oberflächlicher ausgedrückt: wer möchte eigentlich von sich sagen, dass er oder sie schlecht informiert, oder nicht in der Lage ist, Fakten richtig zu deuten? Schließlich gibt es auch ein Gefühl von Sicherheit, wenn wir unsere Meinungen tiefer gegründet haben, als nur auf der Basis von oberflächlichen Gerüchten. Und nicht zuletzt wollen Menschen (das kann man zumindest im Anschluss an die Psychologie von Alfred Adler sagen) in gewisser Weise positiv wirken und in der Gesellschaft nützlich und etwas wert sein. Das bedeutet: wenn Menschen von sich aus anfangen, ein wenig zu suchen und dabei nicht gleich damit konfrontiert sind, dass man ihnen ihre Meinung buchstäblich ausreden will, sondern sie selbst die Gelegenheit haben, sich zu orientieren, dann ist information – wenn sie gut aufbereitet ist – durchaus hilfreich.

> **Nicht alle Themen sind so „einfach“, wie die Feststellung des anthropogenen Klimawandels**
>
> So einfach, wie bei der schlichten Feststellung der Tatsache des von Menschen verursachten Klimawandels, ist es bei fast keinem anderen Thema. Beim Klimawandel sind sich nahezu alle, die sich ernsthaft mit dem Thema befasst haben, einig: der Mensch verursacht einen globalen Temperaturanstieg, der für die Ökosysteme zu schnell voranschreitet, als dass diese sich anpassen könnten. Dies stellt Tierwelt und alle Lebewesen ein ganz großes Problem dar. Darüber hinaus werden bei zunehmendem Temperaturanstieg Kipppunkte erreicht, die ein Aufschaukeln des Erwärmungsprozesses bewirken, das von Menschen mit heutigen Technologien nicht gestoppt werden kann. Das ist so klar, dass es kaum erforderlich ist, hierzu noch mehr zu sagen. Man kann noch über das Ziel 1,5 Grad oder 2 Grad streiten – aber dann geht es erst richtig los: die Frage ist

> nämlich, wie kann man dieses Ziel erreichen? Und da sind wir dann auf einmal mitten in den Themen Wirtschaftssystem, Ungleichheit und so weiter. Und spätestens hier wird es schwierig. Will man einen sozialverträglichen Klimawandel, oder möchte man in Kauf nehmen, dass die bestehende Ungleichheit noch weiter verschärft wird? Und wenn man über das Thema Ungleichheit spricht, ist man immer auch beim Thema Werte. Man kann manche Themen gar nicht diskutieren, ohne sich und den anderen zu fragen: welche Werte sind wichtig und gültig? Auch bei diesen Aspekten ist natürlich nicht die Informationsflut das Mittel der Wahl, sondern der Dialog. Aber ganz ohne Informationen geht es einfach nicht. Wenn man sich ansieht, in welch absurder Weise Informationen verdreht werden, um bestimmte politische Ziele zu erreichen – ja, dann ist man doch wieder bei Lewandowski.

Zum Thema Fake News gibt es noch einen eigenen Abschnitt in der Rubrik „Fakten – gibt es gesicherte Erkenntnisse“ (link)

Auf unserer Seite zum Klimawandel bieten wir gezielt Informationen und Hinweise zum Thema „Leugnung des Klimawandels“.

Uns was soll bzw. darf man jetzt als Wissenschaftler*in sagen?

In der Zeit Online vom 3.6.2020 meldet sich Thea Dorn zu Wort (Schriftstellerin, Drehbuchautorin, Essayistin und Moderatorin des „Literarischen Quartetts“) und fordert: Nicht predigen sollt ihr, sondern forschen! Da wird Wissenschaftler*innen Rechthaberei und Ideologie vorgeworfen, die Wisssenschaft als Religion(sersatz) gegeißelt, bei dem sich Wissenschaftler zu Hohepriestern wandelten. Ein wichtiger Punkt in ihrer Kritik: Ein allzu simpler Wissenschaftsglaube, der die Möglichkeit von Irrtum, Ungenauigkeit verkennt und das Prinzip verlässt, dass Erkenntnisse immer in Frage gestellt und durch neuere, realistischere Theorien ersetzt werden müssen.

Es lohnt sich, die Antwort von Stefan Rahmstorf zu lesen. Er meint, Wissenschaftler müssen „Sagen, was wir kommen sehen“ (Zeit Online, 24.6.2020) – und das auch dürfen. Und er macht deutlich, dass es im Falle des Klimawandels eine so eindeutige Evidenz für den anthropogenen Faktor gibt, dass man tatsächlich von Ursache und (katastrophaler) Wirkung sprechen kann und muss.

> **Vertiefung · Widerlegen, aber richtig - die Fassung von 2020**
>
> Die bekannten Ratschläge zum Widerlegen stammen aus dem Debunking Handbook von 2011. 2020 ist eine überarbeitete Fassung erschienen, die Lewandowsky mit vielen weiteren Fachleuten geschrieben hat. Die wichtigste Änderung: Die gefürchteten Bumerang-Effekte sind viel seltener als damals angenommen. Ein Gerücht beim Widerlegen einmal zu nennen, ist in vielen Fällen unbedenklich. Für den Bumerang-Effekt durch zu viele Argumente fand die einzige direkte Studie keinen Beleg. Und der Bumerang-Effekt der Weltanschauung ist kein verbreitetes, stabiles Phänomen. Große Experimente wie das von Wood und Porter (2019) mit über 10.100 Teilnehmer/innen fanden ihn praktisch nicht.
>
> Das Handbuch 2020 empfiehlt einen einfachen Aufbau: zuerst der Fakt, dann eine Warnung und der Mythos (nur einmal), dann die Erklärung, warum der Mythos falsch ist, und zum Schluss noch einmal der Fakt. Noch besser ist es, vorzubeugen: Wer typische Tricks der Desinformation kennt, fällt seltener darauf herein. Dieses „Prebunking“ hat

sich in großen Studien bewährt, auch auf YouTube.

Quellen: The Debunking Handbook 2020 · Widerlegen, aber richtig 2020 · Roozenbeek u. a.

Vertiefung · Der Konsens als Türöffner - und seine Grenzen

Das „Gateway Belief Model“ von Sander van der Linden und Kollegen besagt: Wer erfährt, dass sich fast alle Klimaforscher/innen einig sind, ändert auch andere Überzeugungen. Er hält den Klimawandel eher für real und menschengemacht, sorgt sich mehr und unterstützt eher politische Maßnahmen. Viele Experimente haben das bestätigt.

Die Grenzen zeigt die weltweite Vergleichsstudie von 2024: Die Konsens-Botschaft steigerte die Zustimmung zur Klimapolitik in Rumänien um 9 Prozent, in Kanada senkte sie sie um 5 Prozent. Wie eine Botschaft wirkt, hängt also von Land, Kultur und Vertrauen in die Wissenschaft ab. Zugleich bleibt der Konsens wenig bekannt: 2024 wusste nur etwa jede/r fünfte Amerikaner/in, dass sich über 90 Prozent der Klimaforscher/innen einig sind.

Quellen: van der Linden u. a. · Vlasceanu u. a. · Yale Program on Climate Change Communication

Warum will ich etwas bestimmtes glauben?
Warum bzw. *wozu* treffe ich gerade diese Auswahl an Fakten?

Wenn jemand argumentiert, dass es ja schon immer Klimaveränderungen gegeben habe (... hier kommt die Faktenauswahl...) – *warum* argumentiert der so? Und wenn jemand argumentiert, dass es mit der Ungleichheit gar nicht so schlimm sei (...hier kommt die Faktenauswahl...) und warum sie nun mal dazu gehöre – *warum* argumentiert er so? Und wenn eine*r mit Fakten die Ungleichheit anprangert (wie wir das tun) – *was ist hier das Motiv*? Wenn jemand meint, Migranten würden unser Sozialsystem ausbeuten und Flüchtlinge seien besonders kriminell (...hier kommt die Faktenauswahl...) – *warum* sucht der genau diese Einzelbeispiele heraus, *warum* argumentiert er so?

Unsere Motive und Interessen stehen einer offenen und an der Wahrheit interessierten Betrachtung der Realität oftmals entgegen. Doch bevor man mit dem Finger auf andere zeigt, ist die erste Aufgabe für sich selbst zu prüfen: was leitet mich bei der Auswahl von Fakten? Wieso konstruiere und modellierte ich mein bewusstes Bild der Welt so und nicht anders?

Motiviertes Denken: Was die Forschung heute dazu sagt

Dass wir Fakten nach unseren Wünschen auswählen, ist gut belegt. Wie stark das ist und wie man es misst, wird in der Forschung aber lebhaft diskutiert. Das Bild ist etwas hoffnungsvoller als vor zehn Jahren.

- Der US-Forscher Dan Kahan fand 2012: Menschen mit mehr naturwissenschaftlicher Bildung und Rechenfähigkeit sind beim Klima nicht einiger, sondern gespaltener. Sie nutzen ihre Fähigkeiten offenbar auch, um die Sicht ihrer Gruppe zu verteidigen. Kahan nennt das „identitätsschützendes Denken“. (Kahan u. a.)
- Andere Forscher/innen halten dagegen: Viele dieser Studien können gar nicht sicher zeigen, dass der Wunsch nach einem bestimmten Ergebnis das Denken verzerrt. Oft wirken einfach unterschiedliche Vorkenntnisse und unterschiedliches Vertrauen in Quellen. Wer andere Informationen hatte, kommt auch bei ehrlichem Nachdenken zu anderen Schlüssen. (Tappin, Pennycook, Rand)

- Die gute Nachricht: In fünf Experimenten mit über 10.100 Menschen und 52 umstrittenen Themen nahmen die Teilnehmer/innen Korrekturen fast immer an – auch wenn sie ihrer politischen Überzeugung widersprachen. (Wood & Porter)
- Zu wissen, dass sich die Fachleute einig sind, ist ein „Türöffner“: Wer erfährt, wie groß der wissenschaftliche Konsens ist, hält den Klimawandel eher für real und menschengemacht, sorgt sich mehr und unterstützt eher Klimapolitik. (van der Linden u. a.)

> **Vertiefung · Gehirn und Gruppe: Warum Bildung nicht vor Verzerrung schützt**
>
> Dan Kahan und Kollegen fanden 2012 in den USA: Menschen mit hoher naturwissenschaftlicher Bildung waren beim Klimarisiko am stärksten nach politischen Lagern gespalten. Kahan erklärt das mit „identitätsschützendem Denken“: Für den Einzelnen ist es kurzfristig wichtiger, zu seiner Gruppe zu gehören, als in einer abstrakten Sachfrage recht zu haben.
>
> Diese Deutung ist umstritten. Ben Tappin, Gordon Pennycook und David Rand argumentieren, dass viele Studien den Einfluss politischer Wünsche gar nicht sauber von anderen Ursachen trennen – etwa von unterschiedlichem Vorwissen oder Vertrauen in Quellen. Wer seine Überzeugungen auf Grundlage anderer Informationen bildet, kann auch bei vernünftigem Nachdenken anders urteilen. Für uns heißt das: Nicht jeder, der widerspricht, ist verblendet. Oft lohnt die Frage, welche Quellen der andere für glaubwürdig hält.
>
> Quellen: Kahan u. a. · Tappin, Pennycook, Rand

Viele „Diskussionen“ dienen nur der Selbst-Legitimierung

Wir wissen wahnsinnig viel, aber was wir wissen, ist von unserem Handeln häufig entkoppelt. Unsere Intelligenz nutzen wir oft dazu, die kognitive Dissonanz (das Unbehagen) zu reduzieren, das aus dem Widerspruch zwischen dem „eigentlich gewussten“ und dem persönlichen und politischen Handeln entsteht.

Die wirksamste Strategie gegen kognitive Dissonanz ist die: „Ich kann nichts tun und nichts verändern“ – also bin ich auch nicht (mit)verantwortlich. Klingt logisch, oder? Der Haken ist nur: Es ist nicht die Wahrheit. Wir können etwas ändern und wir haben einen Einfluss. Jede*r von uns. Und das gilt auch für die großen Themen, um die es in diesem Web-Portal geht.

Wir können etwas tun!
Deshalb haben wir eine unvermeidbare Verantwortung.

Man kann sich seiner Verantwortung für das, was einem begegnet und für die Folgen des eigenen Handelns und Nicht-Handelns nicht entziehen. Der Satz von Watzlawick „Man kann nicht Nicht-Kommunizieren“ gilt auch für die Verantwortung an sich. Ob ich etwas tue oder nicht – die Konsequenzen dieses Tuns und Nicht-Tuns sind und bleiben meine Verantwortung, sofern ich bei meinem Handeln eine Wahl habe – und die haben wir in den allermeisten Fällen.

Die Klima-Diskussion im Spiegel der Transaktionsanalyse

Vielleicht kennst Du die Transaktionsanalyse von Eric Berne. Berne hat versucht, ein einfaches

Kommunikationsmodell zur kreieren und sich dabei an die Instanzenlehre von Freud angelehnt. Es gibt ein Eltern-Ich (und zwar ein nährendes und ein kritisches), es gibt das Erwachsenen-Ich, das quasi die Vernunft repräsentiert und es gibt ein Kind-Ich, das entweder rebellisch, angepasst oder ganz natürlich sein kann. Mit Hilfe dieses einfachen Modells kann man Interaktionen sehr gut untersuchen. Als Denkhilfe ist das Modell sehr anschaulich. Wissenschaftlich gut geprüft ist es allerdings nicht: Die Ich-Zustände spielen in der Forschung kaum eine Rolle, und die Studien zur Wirksamkeit stammen meist aus der Transaktionsanalyse selbst. (Quelle)

Was hat das Ganze nun mit unserem Thema zu tun? Es ist sehr schwer möglich, über die Notwendigkeit einer grundlegenden Verhaltensänderung zu sprechen, ohne in die Sprache des Eltern-Ich zu fallen – und zwar des kritischen Eltern-Ich.

Wie wir gesehen haben, passiert dann beim Gegenüber ganz häufig eine von folgenden Reaktionen: er ist ganz schlau und sein Eltern-Ich springt an und er weist uns sofort darauf hin, wo wir selber inkonsequent sind: *„Na, und das was ist mit deinen Schuhen, die sind doch auch aus Leder, hahaha.“*

Oder er reagiert aus dem Kind -Ich heraus und fängt an, wie herumzuargumentieren, aber nicht aus einer vernünftige Überlegung heraus, sondern aus dem rebellischen Kind-Ich. *„Es gab schon immer Klimaschwankungen. (Ich lass mir doch von Dir nichts sagen)“* Mit Rationalität hat das wenig zu tun. Aber es kommt rational daher. Es schaut so aus, als ob es rationale Begründungen wären, dabei ist es nichts anderes als schlichtes Protestieren. Genauso wie das Kind, das keine Zähne putzen möchte: *„Aber ich habe doch erst gestern geputzt.“ („Wir machen doch schon so viel in Deutschland“). „Die Milena hat auch nicht geputzt“ („Jetzt sind mal die anderen dran – schau Dir doch die Chinesen an“).*

Und dieses ganze Dilemma kann man nicht nur in individuellen Kommunikationen beobachten, sondern es zeigt sich über die ganze Gesellschaft hinweg, findet Ausdruck in Parteien, die AfD ist hier sicherlich der größte Garten rebellische Kinder die man sich vorstellen kann (und in anderen Parteien ist es auch nicht besser).

> **Ich bin ok - Du bist ok - oder?**
>
> Um dem Ganzen noch eins draufzusetzen, haben Berne and Harris den berühmten Spruch als Motto ausgegeben: ich bin okay, du bist okay. Nun kann man ja leicht zustimmen, dass jeder im Kern okay ist. Aber wenn wir das Verhalten von anderen kritisieren, ist es sehr schwer, die nötige Wertschätzung zu kommunizieren und zu zeigen: für mich bist du als Mensch okay, auch wenn ich dein Verhalten es aus wichtigen Gründen kritisiere. Und hier wird es für mich dennoch schwierig: aus meiner Sicht als Psychologe glaube ich zwar ganz fest, dass alle Menschen die gleiche Würde und den gleichen „Wert“ haben, aber ich sehe zugleich vieles von dem, was mir als Verhalten begegnet, als gestört an. Die permanente Handysucht, der Ersatz des richtigen Lebens durch Medienkonsum, das nicht-Erkennen eigener Bedürfnisse und deren unbewusste Betäubung durch Ersatz-Konsum. Das völlige Ignorieren des Leides anderer, seien es Menschen oder Tiere – das halte ich im Grunde für eine schwere Störung. Denn wodurch ist Krankheit definiert? Entweder der Kranke leidet oder andere leiden unter dem Kranken systematisch. Und dass andere unter unserem Verhalten leiden, die Natur, die Tiere, Menschen (die ein bisschen weiter entfernt leben), ist ja wohl kaum bestreitbar. Auch dass wir selber keinen Zugang mehr zu unserem Leben finden, führt nach meiner Auffassung ebenfalls zum Leiden, zumindest zu

> einem drastischen Verlust an Glück.

Wie finden wir einen Ausweg aus diesem Dilemma? Der beste Weg scheint mir nach wie vor der Ansatz der Gewaltfreien Kommunikation bzw der Wertschätzenden Kommunikation nach Marshall Rosenberg zu sein. Dieser Ansatz ermöglicht mir, ganz klar zu sagen, was meine Bedürfnisse sind, wie ich mich fühle wenn sie befriedigt oder nicht befriedigt sind, und was ich vom anderen erbitte. Und ich kann dies ohne den Hauch eines Vorwurfs tun, kann dem anderen in die Augen schauen und muss ihn nicht manipulieren und mich nicht über ihn stellen. Aber ich werde ihm ganz klar sagen, was ich brauche und ich werde unter Umständen auch den Emotionen Ausdruck verleihen, die ich erlebe, wenn ganz wichtige Bedürfnisse nicht erfüllt werden. Dann kann sich jeder überlegen, ob er für mein Anliegen zu tun bereit ist.

> Vertiefung · **Wie gut ist die Transaktionsanalyse belegt?**
>
> Die Transaktionsanalyse ist als Denk- und Gesprächsmodell sehr anschaulich. In der akademischen Psychologie spielt das Modell der Ich-Zustände aber kaum eine Rolle; dort wird mit anderen Begriffen geforscht (etwa Selbstbild, soziale Identität, Emotionsregulation). Lange gab es auch keine zusammenfassende Prüfung ihrer Wirksamkeit.
>
> 2022 legten Joel Vos und Biljana van Rijn eine erste Meta-Analyse vor: 41 Studien zu Behandlungen mit Transaktionsanalyse zeigten mittlere bis große Verbesserungen, etwa bei psychischen Beschwerden (g = 0,66) und im sozialen Miteinander (g = 0,62). Allerdings stammen viele dieser Studien aus der Szene selbst, viele haben keine Kontrollgruppe, und die Autor/innen arbeiten an einer Ausbildungsstätte für Transaktionsanalyse. Als Bild für typische Gesprächsfallen taugt das Modell gut. Als wissenschaftlich gesicherte Theorie gilt es nicht.
>
> Quellen: Vos & van Rijn

An alle ganz tollen konsequenten Superökos

Angesichts der dramatischen ökologischen und sozialen Entwicklungen auf unserem Planeten und innerhalb der Menschheit, ist es ganz klar, dass wir unser Verhalten grundsätzlich ändern müssen und dass die Politik hierfür entsprechende Rahmenbedingungen gestalten muss:

- deutliche Reduktion des Autoverkehrs unter neues Verkehrskonzept, das sogar effizienter sein kann, als der automobile Individualverkehr.
- erhebliche Reduktion des Fleischkonsums und Ersatz durch wohl schmeckend und gesunde Alternativen.
- weitestgehender Verzicht auf Flugreisen
- Neuorientierung des Tourismus, Verzicht der Fernreisen
- Umkehr des Konsumverhaltens von dem Ansatz: was kann ich mir leisten, hin zu der Idee: was brauche ich und wie kann ich das mit nachhaltig und fair produzierten Gütern und ebensolchen Dienstleistungen bekommen.

Da lesen ganz viele Menschen: Verzicht. Es ist der Verzicht auf etwas, was uns nicht zusteht, weil es die Lebensgrundlagen alle zukünftigen Generationen zerstört. Das hat mit Moral eigentlich nichts mehr zu tun, es ist eine Überlebensfrage.

Und dieses **Wort vom Verzicht bewirkt natürlich sofort Abwehr**. Der Verstand wird

sofort nicht mehr dafür benutzt, zu überlegen, wie wir die Probleme lösen können sondern dafür, zu rechtfertigen, dass und warum wir so weitermachen können, wie bisher. Wir wollen Nachteile vermeiden. Wir wollen das es uns jetzt gut geht, dass es bequem ist.

Deshalb ist es von entscheidender Bedeutung, dass alle, die kapiert haben, wie wichtig eine Umkehr ist, mit ihrem ganzen Leben zeigen: man kann ganz wunderbar leben, es kann einem gut gehen, es fehlt einem nichts wirklich wichtiges, **man kann froh und glücklich sein – auch wenn man den Verschwendungskonsum aufgibt**. Gute Nahrung ist lecker und schmeckt, Bahnfahren ist weniger stressig als fliegen und was die Güter angeht, so ist weniger (hochwertiges) oft mehr. Wenn wir wieder lernen, dass Verbundenheit und Zusammensein eine **Quelle des Wohlbefindens und des Glücks** ist, wenn wir durch Achtsamkeit einen neuen Zugang zur Natur gefunden haben, auch zu den Tieren, und wenn wir dies auch als Quelle der Freude erleben können, dann ist da nichts von Verzicht. **Im Gegenteil, wir gewinnen eine neue Lebensqualität.**

Leider haben wir Menschen die fatale Angewohnheit, im sozialen Kontext Dinge zu tun, um uns selbst besser darstellen zu können. Besser zumindest, als andere Menschen. Wir wollen herausragen, besonders sein, oder uns zumindest mit irgendetwas identifizieren, was uns eine tolle Gruppenzugehörigkeit ermöglicht.

Ich sehe immer wieder, dass manche Menschen, die sich auf diesen Weg gemacht haben, allerlei Extreme entdecken und propagieren: da reicht es nicht mehr, weniger Fleisch zu essen, sondern man muss konsequenter Veganer sein und am besten Rohköstler und noch dieses und jenes. Das ist alles in Ordnung, wenn man es für sich selber macht. Aber ich bitte Euch: **macht nicht so viel Reklame damit. Lasst uns auf das konzentrieren, was jetzt wirklich wichtig ist** und was für jeden, der in der Lage ist, seine Vernunft walten zu lassen, einsehbar ist. Je niederschwelliger der Zugang für die große Mehrzahl der Menschen wird, desto leichter können sie sich auf den Weg machen. Es geht nicht darum, dass wir einen Heiligenschein bekommen und 100.000-prozentig perfekt gesund leben. Es geht jetzt darum, dass wir aufhören den Planeten kaputt zu machen. Deshalb lasst bitte den Wahnsinn mit der Super-Konsequenz und **freut Euch mit jedem, der es schafft etwas von dem wegzulassen, was zerstörerisch wirkt**. Lasst uns die Community derer, die **ein neues, einfacheres und achtsames Leben praktizieren, so einladend wie möglich gestalten**. Jede und jeder ist willkommen, auch wenn er oder sie nicht jeden Extrempol ökosozialer Ideen gut findet und mitmachen mag. **Je fröhlicher wir die neuen Wege gehen, desto mehr Menschen werden sich anschließen.** Richtig ist natürlich, dass wir schon selber los marschieren müssen, um glaubwürdig zu sein. Das ist auch wissenschaftlich gut belegt: In einer Studie mit rund 3.000 Amerikaner/innen verloren Klimaforscher/innen mit großem eigenen CO2-Fußabdruck deutlich an Glaubwürdigkeit, und ihre Ratschläge wirkten weniger. Wer sein Verhalten sichtbar änderte, gewann viel Vertrauen zurück. (Quelle) Nur entsteht diese Glaubwürdigkeit nicht durch eine lange Miene und großes Verzichtspathos, sondern durch Freude am Miteinander, an der Natur und an der gemeinsamen Gestaltung von Ideen, die uns wirklich weiter bringen. Let´s Go ☐

> Vertiefung · **Warum „Superökos“ abschrecken können - und Vorbilder trotzdem wirken**
>
> Die Sozialpsychologie kennt das Phänomen unter dem Namen „Do-gooder derogation“ – die Abwertung der Gutmenschen. In Studien von Julia Minson und Benoît Monin (2012) verbanden 47 Prozent der Fleischesser/innen Vegetarier/innen spontan mit negativen

> Begriffen. Je mehr sie glaubten, die Vegetarier/innen hielten sich für moralisch überlegen, desto negativer fielen die Begriffe aus. Die Abwertung ist eine Abwehr: Man fühlt sich vorab verurteilt.
>
> Zugleich zeigt die Forschung, dass vorgelebtes Verhalten zählt. In einer Studie mit rund 3.000 Amerikaner/innen verloren Klimaforscher/innen mit großem eigenen CO2-Fußabdruck stark an Glaubwürdigkeit, und ihre Ratschläge wirkten weniger. Wer sein Verhalten änderte, gewann viel davon zurück. Die Mischung macht es also: selbst handeln – aber einladend, ohne Überlegenheit.
>
> Quellen: Faunalytics · Attari, Krantz, Weber · ScienceDaily

Teil 2 von 4

Was unser Handeln steuert - und wie Veränderung gelingt

Unser Verhalten wird stark von kurzfristigen Folgen und Gewohnheiten gesteuert. Aber auch Werte, Ziele und das, was andere tun, prägen es – und Veränderung lässt sich lernen.

- In einer Befragung von 10.000 jungen Menschen (16 bis 25 Jahre, 2021 befragt) in zehn Ländern waren 59 Prozent sehr oder extrem besorgt über den Klimawandel, 84 Prozent mindestens mäßig. (Hickman u. a.)

Unser Handeln wird VOR ALLEM durch die kurzfristigen Konsequenzen für unser Wohlbefinden gesteuert

Unser Verhalten wird vor allem davon gesteuert, womit wir uns unmittelbar wohler fühlen. Das bedeutet: nur die kurzfristigen Konsequenzen für unser Wohlbefinden (psychologisch „Belohnung“ und „Vermeidung von Bestrafung“) steuern uns. Deshalb fällt es uns so schwer, unser Handeln danach auszurichten, welche langfristigen Folgen dieses haben wird. Das funktioniert nur, wenn wir uns **die langfristigen Folgen** unseres Verhaltens so deutlich klarmachen und diese **so verinnerlichen, dass wir uns schon JETZT WOHLER FÜHLEN, wenn wir diese beachten**. Bewusstheit für Konsequenzen, die nicht unmittelbar erfahrbar sind, ist also der Dreh- und Angelpunkt für die Veränderung von Verhalten. Die Forschung bestätigt das: Verinnerlichte Werte wirken zu einem großen Teil über die Gefühle, die wir im Moment erwarten, über Stolz, wenn wir ihnen folgen, und Schuld, wenn nicht. Bei Gruppen ist es ähnlich, sobald wir ihre Normen zu unseren eigenen gemacht haben. „Wohler“ heißt dabei oft nicht „angenehmer“, sondern: Es fühlt sich richtig und sinnvoll an. (Quelle)

Wenn man einmal soweit ist, dass man sich die langfristigen Konsequenzen so deutlich klar gemacht hat, dass ein innerer Entschluss in Bezug auf das Verhalten getroffen ist, dann hilft diese Entschlossenheit weiter. Denn wir fühlen uns wohler, wenn wir unseren inneren Entschlüssen treu bleiben.

Genau das ist der Sinn dieses Web-Portals: Uns dabei zu helfen, eine **innere Entschlossenheit für nachhaltiges (persönliches und politisches) Handeln** zu entwickeln, auch wenn dies zunächst einmal mit dem einen oder anderen Verzicht und mit

Aufwand verbunden sein mag.

Warum unser Gehirn auf kurzfristiges Wohlbefinden programmiert ist - und wie wir darüber hinaus gelangen können

Die Grafik ist hier nicht mehr abgebildet (Bildrechte), sie steht bei der Quelle. Quelle für die folgenden Zitate: „Bewusster leben“ – ein Beitrag von Sébastien Bohler in Spektrum der Wissenschaft vom 29.07.2019.

„Das Gehirn des Menschen ist darauf programmiert, einige grundlegende Ziele zu verfolgen, die seinem Überleben dienen: **essen, sich fortpflanzen, Macht gewinnen, dabei möglichst wenig Energie aufwenden und so viele Informationen wie möglich über die Umwelt sammeln**. Diese fünf Ziele bildeten das **Leitmotiv** jener Gehirne, die dem unseren bei der Evolution der Arten vorangegangen sind.“ … „Im so genannten **Striatum, einer Struktur im Großhirn unterhalb der Rinde, liegen Neurone, die bei jedem überlebensförderlichen Verhalten Dopamin ausschütten und somit Lust erzeugen.**“ … „Dank hoch entwickelter Technologien, sei es für die Ernährung, den Informationsaustausch oder die Herstellung von Gütern, **ist dieser Kortex heute in der Lage, dem Striatum fast alles zu bieten, was es will, manchmal ohne Aufwand. Und das Striatum zögert nicht lange; es kann sich selbst keine Grenzen setzen. Das ist in seinem Bauplan nicht angelegt.**“

Genau dadurch entsteht die Tendenz, sich ausschließlich durch kurzfristige Verhaltensfolgen ständig positive Verstärkungen (Dopaminausschüttung im Striatum) zuzuführen. Die Hirnforschung sieht das heute etwas genauer: Dopamin erzeugt nicht direkt Lust. Es treibt vor allem das „Wollen“ an – den Drang, etwas zu bekommen –, weniger das „Mögen“, also den Genuss selbst. Deshalb können wir etwas heftig wollen, das uns kaum Freude macht. Das Bild vom gierigen Striatum ist eine starke Vereinfachung. (Quelle)

„Deshalb fällt es uns schwer, uns selbst zu zügeln, wenn sich immer mehr Möglichkeiten der Bedürfnisbefriedigung bieten: mit Lebensmitteln oder mit Konsumgütern, die sozialen Status vermitteln, mit Pornografie im Internet oder mit dem Strom immer neuer Nachrichten. Unser Verhalten ist zudem Treibstoff für die Wirtschaft, die es daher nutzt und fördert.“ … „…heute (sterben) mehr Menschen auf der Erde an Über- als an Unterernährung.“ … »Du und ich, wir kümmern uns nicht so sehr darum, was in 20 oder 30 Jahren passieren wird. Was zählt, ist das Hier und Jetzt. Wir müssen uns nicht einschränken, sind frei, mit dem Flugzeug die Welt zu bereisen, neue Autos, Telefone und Computer zu kaufen, … Und wir wollen all das aufgeben? Wofür? Nur der Zukunft zuliebe?« … „**Je weiter in der Ferne ein möglicher Nutzen liegt, desto weniger Wert misst das Gehirn ihm bei.** Steht eine Belohnung in Aussicht, werden die Neurone im Striatum aktiv – … Studien (Wolfram Schultz et al.) zeigten, … dass die Stärke der Dopaminausschüttung davon abhängt, wie viel Zeit noch bis zur Belohnung verstreichen wird: je länger die Verzögerung, desto schwächer die Reaktion. Deswegen interessieren wir uns weniger für etwas, was in ferner Zukunft bevorsteht.“ … “ Seit Millionen von Jahren überleben vor allem jene Tiere, deren Striatum so konfiguriert ist, dass es eine sofortige Belohnung einer späteren vorzieht. Die riesige Großhirnrinde des Homo sapiens, die ihm immer mehr Möglichkeiten verschaffte, hat sich in den Dienst eines Zwerges (striatum) gestellt, der sich an Macht, Sex, Essen, Faulheit und seinem Ego berauscht.“

> Vertiefung · **Dopamin: Wollen ist nicht Mögen**

> Das Bild vom gierigen Striatum ist eingängig, aber stark vereinfacht. Die Neurowissenschaftler Kent Berridge und Morten Kringelbach unterscheiden zwei Systeme: das „Wollen“ (den Antrieb, etwas zu bekommen) und das „Mögen“ (den Genuss selbst). Das Wollen wird von einem großen, verteilten Netz im Gehirn erzeugt, an dem Dopamin stark beteiligt ist. Das Mögen entsteht in wenigen kleinen „Genuss-Inseln“. Das Dopaminsystem gilt danach nicht mehr als Lustzentrum.
>
> Das passt zu einer Alltagserfahrung: Wir können etwas heftig wollen, das uns kaum Freude macht – das nächste Video, das nächste Paket. Achtsamkeit setzt genau hier an: Sie hilft, das Wollen zu bemerken, ohne ihm sofort zu folgen, und den Genuss bewusster zu erleben.
>
> Quellen: Berridge & Kringelbach

Lässt sich etwas an der egoistischen Steuerung durch unmittelbare Belohnung ändern?

Auch hierfür hat Bohler Antworten gefunden:

„Anfang 2017 unternahmen zwei Forscher der Universität Zürich (folgendes) Experiment: Sie luden Freiwillige in ihr Labor ein und gaben ihnen Geld, das sie entweder für sich behalten oder mit einer unbekannten Person im Nachbarraum teilen konnten. Während die Versuchspersonen eine Entscheidung trafen, erfasste ein Magnetresonanztomograf ihre Hirnaktivität.“ … „Die erste bedeutsame Erkenntnis war, **dass Frauen häufiger als Männer das Geld mit Fremden teilten**. … im Gehirn der weiblichen Versuchspersonen (wurde das Striatum aktiviert). **Der großzügige Akt aktivierte bei ihnen also jene Netzwerke, die Belohnung und Freude vermitteln** – was üblicherweise den wichtigsten primären Verstärkern vorbehalten ist. So war es bei den Männern: Ihr Striatum wurde aktiv, wenn sie das Geld für sich behielten.“ … „Den Autoren zufolge verhalten sich Frauen wahrscheinlich deshalb in solchen Situationen großzügiger als Männer, **weil ihr Gehirn seit der Kindheit entsprechend geformt wurde**. Gemäß dieser Hypothese lernen Mädchen und Frauen, **sich entgegenkommend und großzügig zu zeigen**. Kleine Jungen hingegen werden eher zu einer selbstbewussten, unabhängigen und konkurrenzbewussten Haltung erzogen.“ … „Weibliche Großzügigkeit ist lediglich ein Beispiel dafür, **dass das Striatum lernen kann, andere Dinge zu lieben, und dass sich unsere Ziele durch soziale Normen umdefinieren lassen. Eltern, Schule, Medien und Politik können Altruismus, Mäßigung und Respekt vor der Umwelt vermitteln, indem sie diese schätzen und belohnen und das Striatum so auf neue Gleise setzen.“**

Das bedeutet wiederum: je mehr wir Werte verinnerlichen und den Wert von Werten auch wirklich ERFAHREN, desto mehr wirkt ein wertgemäßes Verhalten verstärkend (Dopaminausschüttung im Striatum, ihr wisst schon…).

„Um bewusster mit Essen umzugehen, empfiehlt der französische Psychiater und Wissenschaftsautor Christophe André Achtsamkeitstechniken. Eine davon ist die »Rosinenübung«.“ … Indem wir den Resonanzraum unserer Sinne erweitern, bereiten wir dem Striatum mehr Freude, obwohl die Menge an Nahrung kleiner ist. Ein Bewusstsein für das zu entwickeln, was uns umgibt, ist kein realitätsfernes oder unrealistisches Ziel. Es gibt Meditationstechniken, die sich bewährt haben. Die **Achtsamkeitsmeditation** etwa zielt darauf ab, die eigene Aufmerksamkeit sanft zu lenken und bewusst dem zuzuwenden, was in

uns und um uns herum geschieht. Sich kurzfristigen Impulsen und dem Lockruf der schnellen Belohnung zu widersetzen. Sich frei zu entscheiden, langfristig zu denken und die Zukunft selbst zu bestimmen."

Und darin liegt nun die Bedeutung der spirituellen Erfahrung für das ganze Thema Nachhaltigkeit: Wenn ich ERFAHRE, dass ich zutiefst mit allen Wesen verbunden bin, dann werde ich auch zu Mitgefühl und Mitfreude fähig. Und wenn wir Mitgefühl und Mitfreude üben (bevor wir alle erleuchtet sind), dann könnte es sein, dass wir ein wenig in diese Erfahrung der Verbundenheit hineinwachsen. Teilen also nicht als Askese, sondern als Erfüllung dessen, was wir zutiefst sind.

Quelle: „Bewusster leben" – ein Beitrag von Sébastien Bohler in Spektrum der Wissenschaft vom 29.07.2019.

Vertiefung · Werte, Gruppen, Gewohnheiten: Wie das Gefühl im Hier und Jetzt mitsteuert

Die Umweltpsychologie bestätigt den Kern: Das Bedürfnis, sich jetzt gut zu fühlen, gilt als der stärkste Antrieb. In der Theorie der Zielrahmen von Siegwart Lindenberg und Linda Steg ist dieses „hedonische" Ziel von vornherein das stärkste. Normen dagegen brauchen viel Rückhalt, damit sie nicht in den Hintergrund gedrängt werden. Dieser Rückhalt kann von außen kommen, aus Regeln und Institutionen, oder von innen, wenn eine Norm mit Gefühlen verbunden ist.

Wie Werte wirken, zeigen Studien zu Stolz und Schuld. Persönliche Normen („Ich finde, ich sollte …") wirken zu einem großen Teil über die Gefühle, die wir erwarten: Stolz, wenn wir uns daran halten, Schuld, wenn nicht. Wer umweltfreundlich handelt, fühlt sich danach oft gut. In einem einzelnen, bisher nicht wiederholten Versuch nahmen die Teilnehmer/innen den Raum sogar als wärmer wahr. (Taufik, Bolderdijk, Steg 2015) Verinnerlichte Werte wirken also tatsächlich über ein Gefühl im Hier und Jetzt.

„Besser fühlen" heißt dabei oft nicht „angenehmer". Umweltfreundliches Handeln kostet manchmal Bequemlichkeit und macht trotzdem zufrieden, weil es sich sinnvoll anfühlt. Das gelingt vor allem, wenn wir es selbst für richtig halten und aus freien Stücken tun. Unter Druck übernommene Regeln wirken schwächer und brechen schneller weg.

Auch Gruppen wirken auf diesem Weg. Wer sich einer Gruppe zugehörig fühlt, übernimmt ihre Normen und Ziele als eigene. Wer dann gegen sie handelt, spürt das meist unmittelbar. Das Gefühl „Zusammen schaffen wir das" macht Mut zum Handeln.

Zwei Ausnahmen gibt es. Gewohnheiten laufen ab, ohne dass wir in diesem Moment etwas abwägen oder fühlen. Sie reagieren auf vertraute Situationen und laufen sogar weiter, wenn ihre Belohnung längst nicht mehr lockt. Entstanden sind sie allerdings einmal durch Belohnung. Und der Einfluss anderer Menschen wirkt oft, ohne dass wir ihn bemerken: Hinweise wie „Die meisten Deiner Nachbarn sparen Energie" veränderten das Verhalten am stärksten, obwohl die Befragten sie für den schwächsten Grund hielten. Die Wirkung ist allerdings klein: In großen Feldversuchen mit Millionen Haushalten sparten Nachbarschaftsvergleiche auf der Stromrechnung etwa 2 Prozent Energie. (Allcott 2011) Rechnet man heraus, dass erfolgreiche Studien eher veröffentlicht werden, bleibt für solche „Nudges" insgesamt kaum ein gesicherter Effekt. (Maier u. a. 2022, PNAS) Anstupsen ersetzt keine Preise, Gesetze und guten Angebote.

> Philosophisch bleibt eine offene Frage: Tun wir das Richtige nur, um uns gut zu fühlen, oder fühlen wir uns gut, weil uns das Richtige wichtig ist? Versuche des Psychologen Daniel Batson sprechen dafür, dass echtes Mitgefühl auch dann zum Helfen führt, wenn Schuld und Belohnung keine Rolle spielen. Diese Deutung ist allerdings umstritten. Für die Praxis ändert das wenig: Wer nachhaltiges Handeln fördern will, sollte dafür sorgen, dass es sich jetzt richtig und gut anfühlt, allein und gemeinsam mit anderen.
>
> Quellen: Lindenberg & Steg · Onwezen, Antonides & Bartels · Taufik, Bolderdijk & Steg · Venhoeven, Bolderdijk & Steg · Fritsche u. a. · Wood & Rünger · Nolan u. a. · Batson

Phasen der Veränderung: Sterben und Neubeginn

In Situationen, die unerträglich und nicht bewältigbar erscheinen tendieren Menschen dazu, Fakten zu verdrängen und zu verleugnen.

Die Sterbeforscherin Elisabeth Kübler-Ross hat diese Muster des Umgangs mit dem (zunächst) scheinbar Unerträglichen erforscht. Sie hat viele Gespräche mit Sterbenden geführt und dabei festgestellt, dass diese oft durch verschiedene Phasen gehen: Phasen des Verhandelns, der Verleugnung, der Wut, bis hin zu einer Phase der tiefen Annahme und des Friedens .

- **Unsicherheit**
- **Nichtwahrhabenwollen und Isolierung**
- **Angst**
- **Zorn**
- **Verhandeln**
- **Depression**
- **Zustimmung**

Der Vergleich unseres Umgangs mit dem Klimawandel mit den Sterbephasen mag zunächst nicht ganz passend erscheinen: Wir können ja etwas gegen den Klimawandel tun. Warum also der Vergleich mit den Sterbephasen? Weil wir tatsächlich etwas aufgeben müssen, was uns sehr lieb ist: unseren bisherigen Lebensstil, zumindest was eine nicht-nachhaltige Art des Konsumierens, der Ernährung und der Mobilität angeht. Aber dieser Lebensstil ist eng mit unserer Identität verknüpft. Die ganze Werbung arbeitet so: Wenn Du dies oder jenes hast oder machst, bist Du wer – und bist glücklicher als vorher. Wenn Du diese Marke kaufst, dann strahlt etwas von deren Glanz auf Dich ab. So hat sich das Konsumieren in unsere Identität eingeschlichen. Solange wir nicht verinnerlicht haben, dass unsere Identität viel viel mehr ist, als unser konsumierender Lebenstil, werden wir massive Widerstände gegen jede Veränderung aufbauen müssen.

Wenn wir uns die Debatte über den Klimawandel und die Notwendigkeit einer grundlegenden Änderung unserer Lebensweise anschauen, können wir diese Phasen wiedererkennen:

Erst einmal die Verleugnung – schau Dir einfach die Webseiten der „Klimaleugner“ oder die Argumentation der AfD an. Hier wird ganz massiv verleugnet, was eigentlich sonnenklar ist. Es ist so wie bei einem Krebspatienten, der seine Diagnose zunächst einmal nicht wahrhaben möchte. Diese Verleugnung lässt sich übrigens auch in fortgeschrittenen Erkrankungsstadien immer wieder beobachten...

Verleugnung kann übrigens in vielerlei Gestalten auftreten. Auch die Verschwörungstheorien

im Zuge der Corona-Krise speisen sich z.T. aus der Verleugnungstendenz.

Auch die Phase des Verhandelns können wir deutlich erkennen: da versucht eine Bundesregierung, mit Kleinstschritten und z.T. widersinnigen Maßnahmen, um grundlegende Veränderungen unserer Lebens- und Wirtschaftsweise herumzukommen. Und auch wir selbst verhandeln: Na ja, diese Flugreise, die anderen Leute reisen ja auch, dann kompensier ich das halt und so weiter .

Und dann gibt es auch Wut. Wut gegen diese ganzen Moralisten, die uns auch noch vorschreiben wollen, wie wir zu leben haben. Eigentlich ist es aber die Wut dagegen, dass ich nicht mehr so weiterleben kann und darf wie ich es eigentlich möchte, wie es mir bequem ist und womit ich gelernt habe, umzugehen.

Viele von uns kennen diese Gefühle. Eine feste Abfolge, die alle durchlaufen müssen, ist es aber nicht – die Trauerforschung hat die Phasen nicht bestätigt, und viele Menschen kommen erstaunlich schnell wieder ins Handeln. (Quelle) Ein Stück weit erleben wir alle etwas davon, nicht linear, eine Phase nach der anderen, sondern in wiederkehrenden Kreisen: mal ist die Wut da, dann wieder die Verleugnung, dann wieder ein Stück Annahme .

Wenn es gut geht, werden wir es aber schaffen, uns auf eine neue Lebensweise einzustellen und wir werden feststellen, dass diese Lebensweise in vieler Hinsicht viel angenehmer ist, als unsere bisherige. Dazu werden wir allerdings nur dann kommen, wenn wir nicht so lange mit den notwendigen Veränderungen warten, bis wir gezwungen sind, schlecht vorbereitet drastische Einschnitte vorzunehmen. Je eher wir die Phase des Annehmens erreichen, desto besser sind wir in der Lage, ins Gestalten zu kommen und uns nicht mehr mit einem unsinnigen sich-wehren gegen das Unabänderliche aufzuhalten.

Deshalb ist es auch so wichtig, nicht nur zu zeigen, dass wir auf eine Katastrophe zusteuern, indem wir einfach so weitermachen, sondern auch: wenn wir jetzt anfangen, endlich zu handeln, dann haben wir die Chance, eine Kehrtwende zu schaffen und wir können ein gutes Leben für alle Menschen erreichen. Dieser Planet hat alle Ressourcen, die wir brauchen, wenn wir aufhören, das Ökosystem und seine Gesetzmäßigkeiten einfach zu ignorieren.

Klimagefühle ernst nehmen: Angst, Trauer und Wut

Wer sich der Lage stellt, empfindet Angst, Trauer oder Wut. Das betrifft besonders junge Menschen. Diese Gefühle zeigen, dass uns etwas wichtig ist – und sie können zur Kraftquelle werden, wenn wir sie teilen und ins Handeln kommen.

- In einer Befragung von 10.000 jungen Menschen (16 bis 25 Jahre, 2021 befragt) in zehn Ländern waren 59 Prozent sehr oder extrem besorgt über den Klimawandel, 84 Prozent mindestens mäßig. (Hickman u. a.)
- Mehr als 45 Prozent sagten, dass diese Gefühle ihren Alltag beeinträchtigen. Die Angst hing eng damit zusammen, dass sich die jungen Menschen von ihren Regierungen im Stich gelassen fühlten. (Hickman u. a.)
- Feste Phasen, die man der Reihe nach durchläuft, gibt es bei Trauer nicht. Trauerforscher/innen warnen sogar: Wer erwartet, solche Stufen durchlaufen zu müssen, kann sich falsch fühlen, wenn es bei ihm anders ist. (Stroebe, Schut, Boerner)
- Die Psychologists for Future bieten Unterstützung für Menschen, die sich wegen der Klimakrise hilflos und überfordert fühlen – und für Engagierte, die nicht ausbrennen wollen. (Psychologists/Psychotherapists for Future)

Vertiefung · **Trauerphasen: ein Modell mit wenig Beleg**

Elisabeth Kübler-Ross beschrieb 1969 fünf Phasen: Nicht-wahrhaben-Wollen, Zorn, Verhandeln, Depression und Zustimmung. Unsicherheit und Angst gehören nicht zu ihren ursprünglichen fünf Phasen. Die Trauerforscher/innen Margaret Stroebe, Henk Schut und Kathrin Boerner kommen 2017 zu dem Schluss, dass es für die Phasen keine gesicherte empirische Grundlage gibt. Die meisten Menschen trauern nicht in Stufen.

Der Psychologe George Bonanno hat gezeigt, dass viele Menschen nach schweren Verlusten erstaunlich widerstandsfähig sind: Sie bleiben weitgehend stabil, statt eine lange Krise zu durchlaufen. Für unseren Umgang mit der Klimakrise heißt das: Verleugnung, Wut, Verhandeln und Annahme sind bekannte Reaktionen – aber kein Fahrplan, den alle abarbeiten müssen. Viele können direkt ins Handeln kommen.

Quellen: Stroebe, Schut, Boerner · Bonanno

Von der Zukunft lernen: Die Theorie U von Otto Scharmer

Eine der tiefgründigsten Ansätze für die Realisierung von Innovationen und Veränderungen stammt von Otto Scharmer, der die Theory U entwickelt hat. Das wichtigste Element: ZUHÖREN. Das überraschendste: Man kann von der Zukunft lernen – wenn man eine entsprechende innere Haltung kultiviert. Wissenschaftlich geprüft ist die Theorie U allerdings kaum: Sie stützt sich vor allem auf Interviews und Erfahrungen aus Beratungsprojekten. Der Soziologe Stefan Kühl hält sie für eine Managementmode, Scharmer widerspricht. Als Haltung des Zuhörens und Innehaltens kann sie trotzdem wertvoll sein. (Quelle) Die folgenden Videos geben Dir einen Einblick.

Vertiefung · **Theorie U: viel Praxis, wenig Prüfung**

Die Theorie U ist in Unternehmen, Verwaltungen und Initiativen weit verbreitet. Sie beruht vor allem auf rund 150 Interviews, die Otto Scharmer und Kollegen am MIT mit Innovator/innen geführt haben, und auf Erfahrungen aus Beratungsprojekten. Kontrollierte Studien, die ihre Wirkung mit anderen Vorgehensweisen vergleichen, gibt es bisher kaum.

Der Bielefelder Soziologe Stefan Kühl kritisierte 2020 im Journal of Change Management, die Theorie U habe die typischen Merkmale einer Managementmode und blende Interessenkonflikte in Organisationen aus. Scharmer wies die Kritik in derselben Zeitschrift zurück. Als Haltung des Zuhörens und Innehaltens kann die Theorie U wertvoll sein. Ein wissenschaftlich belegtes Verfahren ist sie nicht.

Quellen: Scharmer

Wie können wir Mut und Entschlossenheit zum Handeln finden?

Die hohe Komplexität und Undurchschaubarkeit führt bei vielen zu einer Lähmung des Denkens und zu der Vorstellung, selbst nichts zu Veränderungen beitragen zu können.

Sobald man jedoch bereit ist, die ehernen Paradigmen unserer Gesellschaft infrage zu stellen,

entsteht eine neue Perspektive. Diese Perspektive wird dadurch begründet, dass es bestimmte Themen gibt, bei denen man ganz eindeutig sagen kann, was zu tun ist. Das prominenteste Beispiel hierfür ist der Klimawandel. Hier gibt es – was die Notwendigkeit des Handelns angeht – nichts mehr zu diskutieren. Hier könnten wir also schon einmal raus aus der Falle, dass wir uns nicht sicher sind, OB wir etwas tun müssen. Und wir sehen auch ganz klar, dass jede*r Einzelne etwas tun KANN.

Und es gibt noch etwas, was hier im Video witzig dargestellt ist: Der Klimawandel bedroht das, was Du liebst. Und Du kannst das schützen, was Du liebst.

Teil 3 von 4

Einwände - und was die Forschung dazu sagt

Viele Einwände gegen eigenes Handeln klingen vernünftig. Die Forschung zu Kooperation, sozialen Normen und Vorsorge zeigt, warum die meisten von ihnen nicht tragen.

- In einer Umfrage in 125 Ländern mit fast 130.000 Menschen sagten 69 Prozent: Ich wäre bereit, jeden Monat 1 Prozent meines Einkommens für den Klimaschutz zu geben. (Andre u. a.)
- Die Teilnehmer/innen schrieben einem Menschen der nächsten Generation, was sie heute fürs Klima tun. Das steigerte die Unterstützung für Klimapolitik um 2,6 Prozent – der größte Effekt aller Methoden. Er zeigte sich auch bei Menschen, die dem Klimawandel skeptisch gegenüberstehen. (Vlasceanu u. a.)
- Eine große Auswertung von 259 Stichproben zeigt: Je wichtiger Menschen Geld, Besitz und Status nehmen, desto geringer ist im Schnitt ihr Wohlbefinden. Der Zusammenhang ist deutlich, aber nicht riesig. Eine Erklärung: Materielle Ziele lassen wenig Raum für Grundbedürfnisse wie Nähe, Selbstbestimmung und das Gefühl, etwas zu können. (Dittmar, Bond, Hurst, Kasser)
- Der wissenschaftliche Konsens ist heute größer als je zuvor: Mehr als 99 Prozent der seit 2012 erschienenen Fachartikel gehen vom menschengemachten Klimawandel aus. Ausgewertet wurden 88.125 Studien. (Lynas, Houlton, Perry)

Macht es Sinn, dass WIR HANDELN, wenn ALLE ANDEREN NICHTS tun?

Eine der wichtigsten Fragen, die uns immer wieder gestellt wird ist die folgende:

> **Ist es überhaupt sinnvoll und wirksam, wenn wir etwas tun, solange andere Staaten überhaupt nichts machen? Und ist es für mich sinnvoll, wenn ich nachhaltiger lebe, wenn meine Mitmenschen nichts tun und sich dem Thema verschließen?**
>
> Um eine Antwort auf diese Frage zu finden, orientieren wir uns am Prisoners Dilemma:
>
> **Wenn wir nicht handeln und auch alle anderen nicht handeln**, dann wird das Klima die kritischen Kipppunkte erreichen und die Erderwärmung wird unkontrolliert zunehmen.
> Wie ist es möglich, dass allem Anschein nach genau dieser Kurs gefahren wird? Die Antwort liegt darin, dass sich die reichen Schichten dieses Planeten mit der Hoffnung begnügen, dass sie und ihre Nachkommen die Folgen nicht persönlich spüren werden. Leider ist diese Hoffnung nicht ganz von der Hand zu weisen. Es gibt schon heute

Tendenzen dahingehend, dass reiche Schichten sich immer mehr abschotten von armen Bevölkerungsgruppen. Es ist daher nicht unwahrscheinlich, dass sich die reichen 10 % des Planeten in den Regionen niederlassen werden, die im Verlauf des Klimawandels relativ moderate Zonen bieten. Unter den Millionen Verzweifelter werden sich genügend finden, die bereit sind, für diese schmale Schicht zu arbeiten und deren Lebensstandard zu sichern. Dass für den allergrößten Teil der Menschheit die Lebensbedingungen unerträglich werden, dürfte für diejenigen weitgehend uninteressant sein, die allen ernstes auf eine Option setzen, für die es keine denkbare ethische Rechtfertigung gibt.
Wenn wir handeln, die anderen aber nicht, werden wir zunächst einmal Nachteile haben. Nachteile im Wettbewerb, weil unsere Produkte teurer sein werden, Nachteile auch durch persönliche Einschränkungen im Konsum. Wir werden aber auch viele Vorteile erfahren, weil zum Beispiel ein klimaverträgliches öffentliches Verkehrsnetz wesentlich lebensfreundlicher (und effzienter) ist, als der derzeitige Autoverkehr – aber natürlich erst, wenn ein alternatives Verkehrssystem realisiert ist.
Gleichzeitig bietet ein Vorreiterrolle die Chance, dass andere zum handeln bewegt werden, wenn wenigstens ein einflussreicher Staat ernsthaft vorangeht. Und auch für jede*n einzelne*n gilt: wer selbst sein Verhalten verändert, wird zunächst Nachteile erfahren, da die Wirtschaft nach wie vor auf maximalen Konsum und einen weitgehend ineffizienten Autoverkehr eingerichtet ist. Aber möglicherweise werden andere nachziehen, denn nichts wirkt stärker, als ein gutes Vorbild. Und die Chancen dafür sind besser, als viele denken: Weltweit wären 69 Prozent der Menschen bereit, 1 Prozent ihres Einkommens für den Klimaschutz zu geben – sie unterschätzen nur, wie viele andere das auch wollen. In Experimenten reichte eine entschlossene Minderheit von etwa 25 Prozent, um eine herrschende Norm zu kippen. (Quelle)
Sollte allerdings der Fall eintreten, dass das Vorbild eines einzelnen Staates nicht ausreicht, um auch andere dem positiven Beispiel folgen zu lassen, dann ist das Ergebnis das gleiche, wie wenn alle Nichthandeln: die Klimakatastrophe wird unausweichlich. Die Nachteile durch die vorausgehende Vorreiterrolle dürften damit aber marginal erscheinen.

Was passiert eigentlich, **wenn die anderen handeln, aber wir nicht**, hätten wir da nicht Vorteile? Wir vermuten, dass die kurzfristigen Vorteile im Wettbewerb dadurch aufgefressen werden, dass die Staaten, die sich aktiv um eine Begrenzung der Erderhitzung kümmern, den Staaten, die dies nicht tun, Sanktionen auferlegen werden. Das Dilemma besteht darin, dass ja **alle darauf warten, dass „die anderen" anfangen**. Jeder befindet sich im Prinzip in der gleichen Lage. Der **Sinn von Institutionen** liegt u.a. darin, genau dieses Dilemman zu überwinden, indem z.B. allgemeingültige Regeln (Gesetze) beschlossen und durchgesetzt werden, die dazu führen, dass alle in den Genuss des bestmöglichen Outcomes kommen, der aber niemals erreicht würde, wenn alle darauf warten, dass die anderen sich richtig verhalten.

Immer wieder wird auch in den Medien gefordert, endlich die notwendigen Gesetze zu erlassen um das Prisoners Dilemma zu überwinden, weil so etwas wie Selbstverpflichtungen innerhalb eines shareholder value getriebenen Systems nicht greifen kann. Hier ein Beispiel aus der SZ vom 6.6.19: „Das Land braucht mehr Verbote" von Hans Peter Bull. *Klingt uncool – aber leider auch unvermeidbar*.

> **Wenn ALLE HANDELN**, dann haben wir die Chance auf den Erhalt der Lebensgrundlagen für alle jetzigen und zukünftigen Generationen. Vielfach wird die Vorstellung beschworen, dass das ein Rückfall in die Armut wäre, ein Rückfall in die Steinzeit. Diese Argumentationen sind – nach allem, was wir wissen – grober und interessengeleiteter Unfug. Wie wir zu dieser Aussage kommen, erfährst Du, wenn Du die vielfältigen Ideen und Möglichkeiten siehst, die allein über unsere Webseite dokumentiert sind und immer noch nur einen Bruchteil unserer Optionen darstellen.

Die besetzten Badeliegen oder: Warum Gemeingüter geschützt werden müssen

Du kommst ins Hallenbad und möchtest Dich auf eine Liege setzten. Es gibt jede Menge Liegen, auf denen niemand liegt. Du kannst Dich aber nirgends niederlassen, weil alle Liegen mit Handtüchern, abgestellten Taschen etc. schon „besetzt sind“. Würden alle, die gerade keine Liege brauchen, diese wieder freigeben, wäre deren Anzahl ausreichend. So haben einige Leute „besetzte Liegen“, während die Mehrzahl der Badegäste gar keine Liege benutzen kann. Und warum machen die Leute das? Weil sie denken: Wenn ich „meine“ Liege nicht besetze (Handtuch drauf), dann kommt ein anderer und besetzt die Liege – und ich habe gar keine Möglichkeit mehr, eine Liege zu benutzen. Die Vorwegnahme des „asozialen“ Handelns anderer ist also das Kalkül, nachdem man selbst nach dem „wer zuerst kommt, malt zuerst“ handelt. Der maximale Egoismus führt also keineswegs zum größten Nutzen für alle, sondern zum nahezu schlechtmöglichsten Outcome. Die gute Nachricht aus der Forschung: Die meisten Menschen sind keine reinen Egoisten. In Experimenten verhält sich etwa die Hälfte „bedingt kooperativ“ – sie trägt bei, wenn die anderen es auch tun. Nur etwa ein Drittel bleibt konsequent Trittbrettfahrer/in. Regeln schützen also die Kooperationsbereiten davor, die Dummen zu sein. Die Nobelpreisträgerin Elinor Ostrom hat gezeigt, dass solche Regeln nicht nur von oben kommen müssen: Auch Gemeinschaften können sie sich selbst geben und durchsetzen. (Quelle)

Deshalb ist es Unfug zu glauben, mit Selbstverpflichtungen der Industrie könnten wir einen ökologischen Durchbruch schaffen, oder für faire Produktions- und Handelsbedingungen sorgen. Ebenso ist es nicht realistisch anzunehmen, dass die Mehrzahl der Menschen sich nachhaltig verhalten wird, wenn man wenigen (wohlhabenden) erlaubt, mit ihrem Geld zu machen, was sie wollen. Wir brauchen Regeln. Dies wird von denen, die ihre Liege schon besetzt haben, gerne als „Verbotspolitik“ gegeißelt – ist aber nichts weiter als die logische Folge spieltheoretischer Gesetzmäßigkeiten.

Spieltheorie

Wir wollen unseren Ausflug in die Spieltheorie noch etwas vertiefen. Dazu ein Video von Mai Thi Nguyen-Kim:

Die Spieltheorie zeigt:

Wir müssen uns innerhalb jedes sozialen Systems (von der Familie über die Kommune bis zum Staat und zur „internationalen Gemeinschaft“) klare Regeln geben (ja, auch Verbote), wenn wir ökologisches Handeln durchsetzen wollen.

Ohne internationale Regeln werden die Lebensgrundlagen nicht zu retten sein. Da wir aber nicht warten können, bis sich dafür eine Mehrheit findet, müssen WIR es wagen, ANZUFANGEN.

Vertiefung · Das Klimaspiel im Labor

Manfred Milinski und Kollegen haben das Klimadilemma 2008 als Spiel nachgebaut. Gruppen von sechs Studierenden mussten gemeinsam einen Betrag in einen „Klimatopf" einzahlen. Wurde das Ziel verfehlt, verloren alle mit einer bestimmten Wahrscheinlichkeit ihr restliches Geld. Selbst wenn der Verlust zu 90 Prozent wahrscheinlich war, schaffte nur die Hälfte der Gruppen das Ziel. Die anderen scheiterten knapp.

Die Ökonomin Elinor Ostrom hat für ihre Forschung zu Gemeingütern 2009 den Nobelpreis erhalten. Sie zeigte an Weiden, Fischgründen und Wäldern weltweit: Gemeingüter müssen nicht übernutzt werden. Gemeinschaften können sie selbst schützen, wenn es klare Regeln, Kontrolle, abgestufte Strafen und Mitsprache gibt. Regeln von oben sind also nicht der einzige Weg – aber ohne Regeln geht es nicht. Wichtig ist auch ihr Gedanke der Vielfalt: Viele Ebenen (Kommune, Land, Staat, Welt) können gleichzeitig handeln, statt auf ein großes Abkommen zu warten.

Quellen: Milinski u. a. · Ostrom

Was Spieltheorie und SUVs miteinander zu tun haben

Hier noch ein konkretes Beispiel, wieso es ohne REGELN nicht geht. Sicher hast Du Dich schon mal gefragt, wie es angesichts überfüllter Städte und Klimakrise möglich ist, dass der Anteil an SUV immer weiter zunimmt.

SUVs sind Ausdruck von Dominanz, von HOCHSTATUS: Ich bin stärker, größer, mächtiger und ich kontrolliere die Situation. Die Frontpartien dieser Autos werden bewusst und gezielt immer aggressiver gestaltet.

Das verleitetete zunächst nur einen gewissen, eher kleinen Teil der Menschen (ratet mal...), sich so ein Auto zu kaufen. Das waren zuerst nur ganz wenige. Nun gab es im Verkehr plötzlich eine neue Situation: Hinter mir, neben mir, vor mir fahren auf einmal bedrohlich wirkende Panzer. Ich fühle mich klein und unterlegen. Und wer will sich schon klein und unterlegen fühlen, wer geht schon freiwillig in den TIEFSTATUS.

Wer darauf empfindlich reagierte, kaufte sich alsbald selbst einen SUV (auch wenn man den nicht besonders praktisch findet und es sich um eine ökologische Peinlichkeit ersten Ranges handelt). Das hatte zur Folge, dass die gefühlte Bedrohlichkeit und die Konfrontation mit blechernem Dominanzgebahren für immer mehr Verkehrsteilnehmer*innen immer bedrängender wurde. Die Folge: Immer mehr Menschen kaufen sich einen SUV.

Und dass das so geschieht, ist kein Zufall. Auch in den Marketingabteilungen großer Autokonzerne sitzen Psychologen. Und ich bin mir sicher: die haben genau das vorhergesagt, was ich hier beschreibe. Und stießen dabei auf offene Ohren, denn so einen SUV kann man wesentlich teurer verkaufen, als kleinere Autos.

Deshalb helfen auch keine Apelle, Selbstverpflichtungen, Aufrufe an die Autokäufer. Das ist psychologisch gesehen Quatsch. Das Einzige, was hier hilft, ist das Verbot solcher Fahrzeuge. Und dieses Verbot wird nur kommen, wenn wir uns gemeinsam als Bürger*innen klar machen, auf welchen Teufelskreis wir hereingefallen sind und gemeinsam demokratisch beschließen, damit aufzuhören.

Die schweigende Mehrheit: Wir sind viel mehr, als wir denken

Die Frage setzt voraus, dass „alle anderen" nichts tun wollen. Große Umfragen zeigen: Das

stimmt nicht. Die meisten Menschen wollen Klimaschutz – sie wissen nur nicht, dass die anderen es auch wollen.

- In einer Umfrage in 125 Ländern mit fast 130.000 Menschen sagten 69 Prozent: Ich wäre bereit, jeden Monat 1 Prozent meines Einkommens für den Klimaschutz zu geben. (Andre u. a.)
- 86 Prozent finden, dass man sich klimafreundlich verhalten sollte. 89 Prozent fordern mehr politischen Einsatz. Trotzdem unterschätzen die Menschen überall, wie viele Mitbürger/innen genauso denken. (Andre u. a.)
- In den USA unterstützen 66 bis 80 Prozent wichtige Klimamaßnahmen. Geschätzt wird aber nur eine Zustimmung von 37 bis 43 Prozent. Die Forscher/innen nennen das eine „falsche soziale Wirklichkeit“ – und sie bremst, weil sich niemand als Einzelkämpfer/in fühlen will. (Sparkman, Geiger, Weber)
- Die meisten Menschen sind keine reinen Egoisten. In Experimenten zu Gemeingütern verhielt sich die Hälfte „bedingt kooperativ“: Sie gab umso mehr, je mehr die anderen gaben. Nur etwa ein Drittel blieb konsequent Trittbrettfahrer/in. (Fischbacher, Gächter, Fehr)
- Vorangehen kann Normen kippen: In Experimenten mit Online-Gruppen änderte eine entschlossene Minderheit die herrschende Regel, sobald sie etwa 25 Prozent der Gruppe ausmachte. Darunter scheiterte sie. Die Zahl stammt aus einem einfachen Laborspiel und lässt sich nicht eins zu eins auf die Gesellschaft übertragen. (Centola u. a.)
- Wichtig ist, dass man das Engagement der anderen sieht. Denn wer weiß, dass er nicht allein ist, macht eher mit. (Sparkman, Geiger, Weber)

> Vertiefung · **Soziale Kipppunkte: Wie kleine Gruppen viel bewegen**
>
> Nicht nur das Klima hat Kipppunkte, auch Gesellschaften. Ein Team um Ilona Otto vom Potsdam-Institut für Klimafolgenforschung hat 2020 sechs „soziale Kippelemente“ beschrieben, die eine schnelle Wende bis 2050 auslösen könnten: das Ende von Subventionen für Kohle, Öl und Gas, klimaneutrale Städte, der Abzug von Geld aus fossilen Unternehmen, die moralische Ächtung fossiler Brennstoffe, mehr Klimabildung und offene Angaben zu Treibhausgasen.
>
> Kritiker/innen merken an, dass sich soziale Veränderungen nicht so einfach ausbreiten wie eine Ansteckung. Die Laborexperimente von Damon Centola (2018) zeigen aber: Ab einer entschlossenen Minderheit von etwa 25 Prozent kann eine neue Norm plötzlich die Oberhand gewinnen. Wer vorangeht, ist also nicht allein – sondern Teil einer möglichen Kettenreaktion.
>
> Quellen: Otto u. a. · Smith, Christie, Willis · Centola u. a.

Moment mal - wir machen doch schon total viel!

> **Wieso ist hier von „nicht Handeln“ die Rede? Wir machen doch schon wahnsinnig viel: wir trennen Müll und in den Nachrichten kommen ständig etwas über Klimawandel und die Politik spricht davon, dass es eine Energiewende gäbe und außerdem ist Deutschland doch Vorreiter in Sachen Umwelt- und Klimaschutz, oder?**
>
> Wir meinen: Politisch machen „wir“ vor allem ganz viel Kosmetik. Ernsthafte Maßnahmen könnte man z.b. an folgenden Punkten messen:

- Die Produktion von CO2 verteuert sich *tatsächlich* so stark, dass wir das an dem Preis von Gütern merken, der umso höher ist, je mehr CO2 bei deren Produktion oder Nutzung freigesetzt wird.
- Vermeidbare und extrem klimaschädliche Handlungen werden verboten, z.b. innerdeutsche Flüge.

Das wären zwei Indikatoren für das, was wir in Bezug auf den Klimawande unter ernsthaftem Handeln verstehen würden.

- In Bezug auf den Artenschutz würde sich ernsthaftes Handeln u.a. darin zeigen, dass industriellen Landwirtschaft nicht mehr, biologische Landwirtschaft hingegen in hohem Ausmaß gefördert wird.
- Ernsthaft Handeln gegen die Plastikflut würde u.a. bedeuten, das vermeidbare Einwegartikel weit über die aktuelle EU-Verordnung hinaus schlichtweg verboten werden.
- Ernsthaftes Handeln gegen verdeckte, nicht legitimierte Einflussnahmen würde bedeuten, dass man z.b. die willkürliche Datensammlung und Überwachung jedes Schrittes durch G—- und Co. schlichtweg unterbindet.
- Ernsthaft Handeln gegen Ausbeutung würde für bedeuten, dass man die Industrie *verpflichtet,* Lieferketten dahingehend zu prüfen, ob ausbeuterische Strukturen genutzt werden. Z.B. bei der Herstellung von Kleidung. Es würde nicht mehr nur auf freiwillige Maßnahmen gesetzt, weil klar ist: das Prisoners Dilemma verhindert deren Wirkung.
- Ernsthaftes Handelns gegen einen ausufernden und extrem klimaschädlichen Autoverkehr würde u.a. bedeuten, dass der Nahverkehr massiv ausgebaut und dem Radfahren in den Städten Vorang geschaffen würde. Hier zeigt sich ein weiteres Beispiel für das Prisoner's Dilemma: solange die Städte primär auf Autoverkehr ausgelegt sind, ist es für jeden einzelnen von Vorteil, das Auto zu benutzen (der Bus steht im gleichen Stau) und man kann sich gar nicht vorstellen, wie eine Stadt aussehen würde, die Vorrang für Nahverkehr, Radfahrer und Fußgänger bietet.
- Ein Beispiel für ernsthaftes Handeln gegen Tierquälerei wäre, dass tierquälerische Formen der Massentierhaltung, des Tiertransportes und der Schlachtung wirksam unterbunden (= verboten) werden. Aber dafür fehlt gegenwärtig die demokratische Mehrheit: die Realität ist, das Supermarktketten immer noch erfolgreich Werbung mit extrem billigen Fleisch machen und an jeder Imbissbude Hähnchen aus gnadenloser Massentierhaltung verkauft werden. Und ein besonderer Hohn ist es, wenn das Gewissen der Verbraucher*innen dann auch noch mit Pseudo-Kennzeichnungen für „etwas bessere Tierhaltung" sediert wird.

Was wir damit sagen wollen: *Wenn* es entschlossenes Handeln gäbe, dann würden wir das auch richtig merken. Es würde sich tatsächlich etwas an unseren Lebensgewohnheiten und unsere Verhaltensweisen ändern. Das bedeutet aber gerade nicht, dass wir plötzlich darben müssten, sondern vielleicht eher, dass unser Essen gesünder würde, dass die Städte lebenswerter würden. Aber Konsumgüter würden teurer, weil der gesamte ökologische Impact, der mit ihrer Herstellung und ihrem Gebrauch verbunden ist, in den Preis einbezogen würde.

Natürlich kommt bei solchen Ideen meist schlagartig der Einwand, man *könnte* das nicht

machen, aber das stimmt genau nicht: man KANN und die Systeme dafür sind im Prinzip bereits vorhanden, das Problem ist nur – man WILL nicht, es gibt keine Entschlossenheit.

Lies dazu auch den SZ-Artikel „Abstieg eines Öko-Stars“ – von der Vorreiterrolle Deutschlands bei der Nachhaltigkeit ist kaum noch etwas übrig.

Vertiefung · „Wir tun doch schon so viel“: Gute Tat als Freibrief?

Die Psychologie kennt die Sorge, dass eine gute Tat uns die nächste erspart („moralische Lizenz“): Wer Bio kauft, fliegt dann umso unbeschwerter in den Urlaub. Eine Meta-Analyse von Brandi Maki und Kollegen (2019) über 22 Studien zeigt: Im Durchschnitt passiert weder viel Gutes noch viel Schlechtes. Eine umweltfreundliche Handlung steigert die Absicht für weitere leicht, das tatsächliche Verhalten danach bleibt praktisch gleich. Auch die Zustimmung zu Klimapolitik sinkt nicht.

Positive Folgewirkungen gab es vor allem dann, wenn die Menschen aus eigener Überzeugung handelten und die Verhaltensweisen sich ähnelten. Das spricht dafür, Klimaschutz nicht über kleine Belohnungen zu verkaufen, sondern über Werte. Und es zeigt: Das Gefühl „wir machen schon genug“ entsteht weniger durch einzelne Taten als durch die Erzählung, die wir darum bauen.

Quellen: Maki u. a.

Briefe aus der Zukunft

Erster Brief, Berlin, 1. Januar 2080

Liebe Mama, lieber Papa, so viele Jahre nach Eurem Tod kann ich es immer noch nicht begreifen, warum ihr damals, als es noch möglich war, nicht alles erdenkliche unternommen habt, um zu verhindern, was wir jetzt erleiden müssen.

Ich habe noch einmal nachgesehen in alten Archiven: was wir jetzt erleben, konnte man zu Eurer Zeit sehr gut vorhersehen.

Anfang des 21 Jahrhunderts wusstet ihr bereits, dass das Klima kippen würde wenn sich die Erde weiter aufheizt. Und so ist es geschehen. Die Permafrostböden sind aufgetaut und jetzt ist die Erde 3° wärmer als zu Eurer Zeit um das Jahr 2020 herum. Der Amazonas Regenwald verwandelt sich immer mehr in eine Steppe. Man hat so viele Bäume abgeholzt, dass der Wald, bereits gebeutelt durch die Erderhitzung, seinen eigenen Regen nicht mehr produzieren konnte. Der Regenwald stirbt. Auf das Insektensterben ist weitergegangen und unzählige Tierarten sind jetzt ausgestorben.

Es gab riesige Hungersnöte und etwa 1 Milliarde Menschen sind gestorben, weil sie sich nicht mehr nähern können. Viele Küstenstädte wurden mehrfach überflutet, Abertausende von Menschen sind ertrunken. Nur in Afrika hat sich eine interessante Entwicklung ergeben. Irgendwann haben die Menschen dort erkannt, dass der sogenannte Weltmarkt ihr Gegner ist und haben angefangen, regionale Produktionsweisen zu intensivieren und die Sonne konsequentes Energiequelle zu nutzen. Es gab allerdings auch 20 Jahre blutige Bürgerkriege, weil die zu Eurer Zeit herrschenden Despoten die Macht nicht an das Volk abgeben wollten.

Die Reichen wurden noch reicher und haben sich in den klimatisch gemäßigten Zonen

abgeschottet. Dafür brauchen die nicht einmal Soldaten. Die haben Drohnen mit künstlicher Intelligenz, die jeden Eindringling sofort eliminieren. Wir überleben hier am Rande von Berlin, in dem wir von Hand Dinge recyceln, die zum Teil vor Jahrzehnten weggeworfen worden. Es gibt eine Art Untergrundhandel mit diesen recycelten Dingen, denn die neuwertigen Produkte können wir uns nicht leisten. Für die Reichen sind wir weder als Produzenten, noch als Konsumenten interessant. Wir werden schlichtweg nicht gebraucht. Gesundheitsversorgung, Schulbildung, Infrastruktur – alles was für Euch damals selbst verständlich war, ist nun den Reichen in ihren Gebieten vorbehalten.

Was produziert wird, wird mit nach wie vor sehr hohem Energieaufwand maschinell hergestellt, von einer Robotergeneration, die ihr Euch damals offenbar noch nicht vorstellen konntet. Die KI-Roboter sind in der Welt der Reichen so selbstverständlich, wie damals bei Euch die Smartphones.

Als sich abzeichnete, dass die Gesellschaft vor allem eine Gesellschaft der Abgehängten werden würde, haben viele Menschen die wirren, rechtsnationalen Parteien gewählt. Das hat die Demokratie, die es ja angeblich einmal in Deutschland gab, faktisch beendet. In vielen Ländern Europas ist das schon vor Jahrzehnten passiert. Den Besitzenden hat das in die Hände gespielt, denn die wollten natürlich nie eine Demokratie, die die absurde Ungleichverteilung von Gütern und Macht infrage ich hätte stellen können. Das Kalkül der herrschenden Klassen, dass es sich selbst nicht treffen würde, ist aufgegangen. Dafür gibt es eine weltweite Verelendung in einer nie gekannten Dimension.

Jeder von uns ist heute verpflichtet, ein mobiles Datengerät mitzuführen, das in etwa mit Euren damaligen Smartphones vergleichbar ist. Damit wird alles aufgezeichnet, vor allem jede unserer Bewegungen und unsere Kommunikationen (die Dinge hören mit und schauen zu). Wir sind verpflichtet, diese Dinger bei allen Aktivitäten zu benutzen (Bargeld gibt es nicht mehr), unbewachte Kommunikation ist nur noch sehr schwer möglich.

Was mich heute schmerzt, ist das Wissen darum, dass ihr zu einer Zeit, in der all das absehbar und veränderbar war, einfach nichts unternommen habt. Ihr habt Euch nur darum gekümmert, jedes Jahr einen schönen Urlaub und ein großes Auto zu haben. Ihr habt Euch einlullen lassen von stumpfem Medienkonsum und von Politikern, die Euch mit ihrer lächerlichen Klimakosmetik weismachen wollten, das sei genug der Anstrengung. Ich wäre gern stolz auf Euch. Ich würde meinen Kindern gerne sagen können: auch wenn es uns heute nicht gut geht und die Welt eine dramatische Entwicklung genommen hat, Eure Oma und Euer Opa haben mit aller Kraft dafür gekämpft, dass die Lebensgrundlagen erhalten bleiben. Sie haben für eine faire Welt gekämpft und haben dafür Anstrengungen und Entbehrungen auf sich genommen. Das würde ich meinen Kindern gerne sagen. Aber das kann ich nicht. Es schmerzt mich zu wissen, dass sie es gewusst habt. Die Fakten waren klar und es gab so viele Möglichkeiten, das Rad noch einmal zu drehen und eine neue Richtung einzuschlagen. Wir und Milliarden anderer Menschen leiden heute unter Eurer Bequemlichkeit und der Eurer Zeitgenossen. Ich hoffe, dass ich eines Tages meinen Frieden mit Euch machen kann, aber im Moment fällt es mir schwer. Ruht in Frieden, ihr beiden.

Was die größte Verhaltensstudie zum Klima zeigt

Briefe aus der Zukunft sind mehr als ein literarisches Mittel. Ein Forschungsteam um Madalina Vlasceanu hat 2022/23 elf psychologische Methoden an 59.440 Menschen in 63

Ländern getestet. Ein Brief an die Zukunft schnitt dabei am besten ab – mit einer wichtigen Einschränkung.

- Die Teilnehmer/innen schrieben einem Menschen der nächsten Generation, was sie heute fürs Klima tun. Das steigerte die Unterstützung für Klimapolitik um 2,6 Prozent – der größte Effekt aller Methoden. Er zeigte sich auch bei Menschen, die dem Klimawandel skeptisch gegenüberstehen. (Vlasceanu u. a.)
- Angst machende Botschaften brachten Menschen dazu, Klimainhalte im Netz 12,1 Prozent häufiger zu teilen. Bei Skeptiker/innen verstärkten sie aber die Ablehnung. (Vlasceanu u. a.)
- Keine Methode steigerte den Einsatz bei der aufwändigen Baumpflanz-Aufgabe, manche senkten ihn sogar. Das lag aber zum Teil daran, dass die Botschaften selbst Zeit kosteten. Rechneten die Forscher/innen das heraus, steigerten fünf Methoden die Zahl der gepflanzten Bäume, darunter der Hinweis auf den Konsens der Wissenschaft. (Vlasceanu u. a. 2024)
- Was wirkt, hängt vom Land ab: Der Hinweis auf den Konsens der Wissenschaft steigerte die Zustimmung zur Klimapolitik in Rumänien um 9 Prozent, in Kanada senkte er sie um 5 Prozent. (Vlasceanu u. a.)

Wo bleibt die Freude, wenn wir uns in manchen Dingen einschränken?

Wenn Du die Vorschläge, Ideen und Empfehlungen auf dieser Webseite liest, dann wirst du vielleicht zuerst denken: Oje, da habe ich überhaupt nichts mehr, woran ich mich freuen kann. Das vermiest mir ja alles! Was „darf“ ich denn überhaupt noch? Woran kann ich mich denn dann noch freuen?

Es ist doch toll, wenn ich mir etwas neues kaufen kann, oder eine weite Reise unternehme, oder ein schickes Auto fahre!

Solange wir unsere Freude vor allem im Konsum suchen, wird es tatsächlich schwierig werden, unseren ökologischen Fußabdruck zu verkleinern. Denn die Zeiten quantitativen Wirtschaftswachstums sind vorbei. Die große Herausforderung liegt darin für jeden einzelnen von uns darin, dass wir uns fragen: Was sind Quellen der Freude in meinem Leben, für die ich nichts konsumieren muss?

Natürlich kann man sagen: Es gibt die Freude, in der Natur zu sein oder mit Freunden zusammen zu sein. Man kann auch sagen, dass es gut ist, wenn wir lernen, uns auch an den kleinen Dingen wieder mehr zu freuen – usw. Aber **entdecken kann das jeder nur für sich selbst. M**an kann das nicht von außen vorgeben.

Wozu konsumieren wir eigentlich all die vielen Dinge, die wir nicht wirklich brauchen? Ich glaube, es ist nicht nur der Reiz des Neuen (das auch), sondern vor allem das Bedürfnis, dazuzugehören. Der soziale Status scheint schließlich stark durch den Konsum definiert zu werden (zumindest will uns das die Werbung glauben machen). Nur – wenn ich mich genauer frage, was ich eigentlich von meinem sozialen Status habe – nämlich die gesuchte Anerkennung von anderen Menschen – dann bekomme ich die wahrscheinlich viel eher, wenn ich in mich mit meinen Freunden, in der Familie, mit Kollegen ein positives und tiefgehendes, vom Verstehen geprägtes miteinander finde, als wenn ich mit einem dicken SUV durch die Gegend fahre.

Am schwersten wird es wahrscheinlich sein, auf Urlaube in Ländern zu verzichten, die ich nur mit dem Flugzeug erreichen kann. (Fern)reisen sind etwas, das eine Qualität hat, die nicht so

leicht zu ersetzen ist. Darauf werden wir nur verzichten, wenn wir zutiefst überzeugt sind, dass wir dem Planeten nicht noch mehr CO2 antun können. Umso wichtiger ist es, die Natur in unserer unmittelbaren Umgebung so zu erhalten, dass wir eben nicht einmal quer durch die Welt fliegen müssen, um wieder unberührte Natur zu finden.

Meist sind wir in Gedanken – und damit entweder in der erinnerten Vergangenheit oder in der phantasierten Zukunft. Von der unmittelbaren Gegenwart bekommen wir nicht viel mit. Und wenn, dann beurteilen wir sofort, teilen die Wirklichkeit in gut und schlecht ein und suchen danach, wie wir uns durch äußere Reize und Dinge etwas besser fühlen können. Wenn wir Achtsamkeit üben und das zu einer Grundhaltung entwickeln, werden wir mehr Freude im unmittelbaren Leben, im Hier und Jetzt erfahren, weil wir wieder viel mehr wahrnehmen, weil wir uns spüren, weil wir das Leben selbst wieder lebendig erfahren. Meditation, in all ihren verschiedenen Formen, kann dabei eine Hilfe sein. Wichtig ist zunächst, dass wir es uns erlauben, jeden Tag eine ablenkungsfreie Zeit zu verbringen, in der wir einfach das wahrnehmen ‚was gerade ist. Das fällt am Anfang schwer, aber mit der Zeit wird es immer leichter und zu einer Quelle der Zufriedenheit.

Was macht das Leben lebenswert, wenn es nicht (mehr) der Konsum ist?

Was macht das Leben dann eigentlich noch lebenswert, wenn ich – statt verschwenderisch – nur noch nachhaltig konsumiere, Flugreisen auf das Notwendigste beschränken und Energie einspare, wo es möglich ist? Wenn ich mir genau überlege, ob und was ich kaufe? Wenn ich auf die wundersame Vermehrung von Geldanlagen verzichte? Wenn ich auf Bequemlichkeit verzichte und im Winter keine Erdbeeren mehr kaufe?

Yoga, Zen, Mediation

Gemeinsame künstlerische Aktivitäten

Singen, Tanzen, Spielen

Zusammensein mit Kindern

Die Natur wieder in unseren Lebensraum zurückholen

Zusammensein mit alten Menschen - gegen die Einsamkeit

Öko-cool

Nein, man muss nicht von 100m Entfernung sehen, dass Du voll ökologisch drauf bist. Nix gegen Birkenstock und selbstgestrickte Wollpullover (alles prima), aber Öko ist auch bunt – und High-tech verträglich. Du kannst coole Klamotten haben und stylisch drauf sein, ohne dabei einen ökologischen Fußabdruck wie ein Elefant zu hinterlassen. Und High-tech steckt auch in den Sensoren meines E-Bike-Motors, in meiner Photovoltaik-Anlage usw.

Glück ohne Konsum: Was die Forschung zeigt

Die Frage nach der Freude jenseits des Konsums ist gut erforscht. Die Ergebnisse stützen die Erfahrung, dass weniger Haben nicht weniger Glück bedeuten muss.

- Eine große Auswertung von 259 Stichproben zeigt: Je wichtiger Menschen Geld, Besitz und Status nehmen, desto geringer ist im Schnitt ihr Wohlbefinden. Der Zusammenhang ist deutlich, aber nicht riesig. Eine Erklärung: Materielle Ziele lassen wenig Raum für

Grundbedürfnisse wie Nähe, Selbstbestimmung und das Gefühl, etwas zu können. (Dittmar, Bond, Hurst, Kasser)

- Glück und Umweltschutz schließen sich nicht aus: Junge und erwachsene Menschen, die zufriedener waren, verhielten sich auch umweltfreundlicher. Verbindend wirkten innere Werte (Beziehungen, Wachstum, Gemeinschaft) und Achtsamkeit. (Brown & Kasser)
- Erlebnisse machen viele Menschen auf Dauer glücklicher als Dinge – vor allem Menschen, die genug Geld haben. Sie lassen sich teilen und erinnern, und sie werden Teil dessen, wer wir sind. (Van Boven & Gilovich) Wer knapp bei Kasse ist, hat von einem nützlichen, haltbaren Gegenstand oft genauso viel oder mehr. Und nicht jedes Erlebnis ist nachhaltig: Ein Konzert in der Nähe ja, die Fernreise mit dem Flugzeug nicht. (Lee, Hall, Wood 2018 (APS))

Und was ist, wenn der Klimawandel gar nicht eintritt?

Was wäre eigentlich, wenn der Klimawandel doch nicht so eintritt, wie vermutet und befürchtet. Hätten wir uns dann nicht völlig umsonst angestrengt, hätten wir nicht völlig umsonst Verzicht geübt, möglicherweise unserer Volkswirtschaft Nachteile zugefügt. Schließlich hört man oft, auch der Club of Rome habe sich 1972 mit den „Grenzen des Wachstums“ geirrt. Das stimmt nicht: Die Szenarien sahen Einbrüche erst für dieses Jahrhundert voraus, und ein Abgleich mit den echten Daten zeigt, dass die Welt bisher ziemlich genau auf zwei dieser Pfade läuft. (Herrington 2021, Journal of Industrial Ecology)

Richtig ist: Wir können die Zukunft nicht voraussagen. 1980 hätte sich keiner vorstellen können, das es einmal so etwas wie Smartphones gibt, andererseits hätte man in den 70er Jahren vermutet, dass es schon viel früher gelingen würde, in der Raumfahrt Fortschritte zu machen. Genau das Gegenteil ist passiert.

Was also, wenn der Klimawandel gar nicht eintritt? Um diese Frage wirklich einschätzen zu können, müssen wir uns vergegenwärtigen, dass wir gerade dabei sind, unwiederbringliche Ressourcen – und dazu gehören auch die fossilen Brennstoffe – einfach zu verheizen. Diese Ressourcen sind definitiv endlich (auch wenn es mit hohem Energieaufwand möglich sein mag, Kohlenwasserstoffe zu synthetisieren – in den Mengen in denen wir sie heute verbrauchen, sind sie unwiederbringlich weg, wenn sie verbrannt sind.)

Gleichzeitig werden unsere Mülldeponien in zu immer wertvolleren Rohstofflagern, auch wenn die Rohstoffe darin so verteilt sind, dass es nur mit höchsten Aufwand möglich wäre, sie da wieder herauszuziehen. Das heißt, wir gehen generell mit den Rohstoffen der Erde so um, als wären sie unterschüpflich – was nun mal nicht der Fall ist.

Das Artensterben und der Klimawandel haben nicht die gleichen Ursachen, aber es gibt doch ganz deutlich Überschneidungen: z.B. die massive Abholzung der Regenwälder zum Zwecke landwirtschaftliche Nutzung (unter anderem für Palmöl, Sojabohnen als Viehfutter…). Die Arten, die hier aussterben, werden auf alle Ewigkeit verloren sein, es gibt keinen Weg zurück, um diese Arten wieder ins Leben zu rufen. Weiterhin sehen wir, dass die heutige Form des Kapitalismus zwar insgesamt ein gewisses Wachstum des Wohlstandes in der Gesamt-Weltbevölkerung hervorbringt, gleichzeitig aber die Schere zwischen extremem Reichtum und Armut immer weiter und weiter aufgeht. diese Ungleichheit hat zur Folge, dass Demokratien schwach, machtlos werden und letzten Endes korrumpierbar werden. Die gewählten Vertreter

der demokratischen Staaten wagen es nicht mehr, notwendige Entscheidungen zum Wohl der Bürger herbeizuführen, weil u.a. Konzerne dies zu verhindern wissen. Der Zusammenhang mit den Mechanismen des Klimawandels ist hier viel subtiler, aber wenn man sich vor Augen führt, das die der größte Teil der Einnahmen von Internetkonzernen wie G—- aus Konsum-Werbung entsteht, erkennen wir: diese Art der Wirtschaft lebt davon, dass Konsum immer weiter gesteigert wird – jenseits dessen, was benötigt wird und wirklich glücklich macht.

Es macht in jedem Fall Sinn, unseren gegenwärtigen Lebenswandel zu korrigieren. Wenn wir das tun, dann werden wir mit höchster Wahrscheinlichkeit nicht nur die Klimadynamik bremsen, sondern auch unwiederbringliche Arten erhalten, die Gesundheit durch biologische Landwirtschaft stärken, die Lebensfreundlichkeit von Städten und Landschaft durch andere Verkehrskonzepte verbessern und mehr Gleichheit und Fairness in der Weltwirtschaft erreichen. Das, was wir tun müssen, um den Klimawandel zu stoppen, hat also viele positive Auswirkungen darüber hinaus. Es geht nicht nur um die Vermeidung von etwas, was wir nicht wollen – nämlich den klimawandel – sondern auch darum, etwas gewinnen: Wir können Lebensqualität gewinnen für uns und unsere Nachkommen. Dafür lohnt es sich einzustehen, auch wenn der Klimawandel nicht käme (was nicht der Fall sein kann, weil er schon da ist)

Und wenn er doch nicht so schlimm wird? Die Logik der Vorsorge

Die Frage hat eine lange philosophische Tradition. Schon der Mathematiker Blaise Pascal rechnete im 17. Jahrhundert: Wenn eine Seite der Wette einen riesigen, unumkehrbaren Verlust bedeuten kann, ist Vorsicht vernünftig – auch bei Unsicherheit. Beim Klima ist die Lage sogar klarer, weil der Klimawandel nachweislich da ist.

- Der wissenschaftliche Konsens ist heute größer als je zuvor: Mehr als 99 Prozent der seit 2012 erschienenen Fachartikel gehen vom menschengemachten Klimawandel aus. Ausgewertet wurden 88.125 Studien. (Lynas, Houlton, Perry)
- Im europäischen Recht ist diese Logik verankert: Die Umweltpolitik der EU beruht ausdrücklich auf dem Vorsorgeprinzip. Man muss nicht warten, bis ein Schaden sicher bewiesen ist. (Vertrag)
- Auch die Prognosen der „Grenzen des Wachstums“ waren nicht so falsch, wie oft behauptet. Ein Abgleich mit Daten bis etwa 2019 zeigt: Zwei Szenarien von 1972 passen recht gut zu dem, was tatsächlich geschah. Beide sagen ein Ende des Wachstums in den nächsten Jahrzehnten voraus. (Herrington)

Ist Realität zumutbar?

In der Diskussion um einen Weg zu Ökologie und sozialer Gerechtigkeit taucht immer wieder eine Forderung auf: Ja keine Katastrophenszenarien! Damit schrecken wir nur ab. Ja keine Forderungen, die zu sehr von den gegenwärtigen Überzeugungen unseres Wirtschaftssystems abweichen. Da ernten wir nur Widerstand.

Was aber, wenn die Realität so IST, dass selbst die nüchternste Beschreibung nach (drohender) Katastrophe klingen muss?

Wenn es einfach so IST, dass Menschenrechte auf krasseste Weise mit Füßen getreten werden, dass Tier- und Pflanzenarten massenhaft ausgerottet werden, dass der Klimawandel auf irreversible Kipppunkte zusteuert? Ist es zumutbar, diese Aspekte der Realität anzuerkennen?

Was, wenn unsere Ernährung auf dem maßlosen Leiden von zahllosen Tieren beruht und den

Klimawandel und das Artensterben massiv vorantreibt? Was, wenn unsere Vorstellungen von Individualität zu einem Verkehrssystem geführt haben, das Städte zu lebensfeindlichen Orten macht?

Ist es zumutbar, das zu sagen?

Und was bedeutet der Faktor Zeit in alldem? Haben wir die Zeit, darauf zu warten, bis der Übergang zu einem menschenfreundlichen und mit unseren ökologischen Lebensgrundlagen verträglichen Wirtschaften so gestaltet ist, dass niemand den Eindruck hat, auf irgendetwas verzichten zu müssen? Können (dürfen) wir darauf warten, bis wir den Übergang zur lebensrettenden Vernunft mit genügend Spaßfaktor ausgestattet haben, dass jeder und jede bereit ist, die Notwendigkeit dafür anzuerkennen?

Auch wenn ich anerkenne, dass wir nie in der Lage sind, die Wirklichkeit als solche darzustellen, weil jede Darstellung eben ein Bild ist, so gibt es für mich dennoch offenkundige Tatsachen. Wenn ich eine Wand sehe und sage: Das ist eine Wand, dann weiß ich: Wenn ich dagegen laufe, dann werde ich mich verletzen. Es gibt das Offensichtliche.

> Vertiefung · **Was die Forschung über Angst-Botschaften sagt**
>
> Die Sorge, „Katastrophenszenarien“ würden nur abschrecken, deckt sich nicht mit der Forschung. Eine große Auswertung von über 120 Veröffentlichungen zeigt: Botschaften, die Angst auslösen, verändern Einstellungen, Absichten und Verhalten durchaus. Am stärksten wirken sie, wenn sie zugleich zeigen, was man konkret tun kann, und dass es etwas bewirkt.
>
> Für die Klimakommunikation heißt das: die Lage ehrlich benennen – und die Handlungsmöglichkeiten gleich dazu. Genau das versucht diese Website.
>
> Quellen: Tannenbaum u. a. 2015, Psychological Bulletin

Teil 4 von 4

Denken, Meinen, Wahrnehmen

Wir sehen die Welt nicht, wie sie ist, sondern wie unser Gehirn sie deutet. Wer das weiß, kann gelassener mit eigenen und fremden Meinungen umgehen.

- Eine Auswertung von 47 Studien mit 3.515 Teilnehmer/innen fand: Achtsamkeitsprogramme lindern Angst, Depression und Schmerz in kleinem bis mittlerem Maß. Besser als andere aktive Behandlungen wie Sport oder Psychotherapie waren sie nicht. (Goyal u. a.)

Blog: Psychologie - Ethik - Spiritualität

„Aufklärung ist der Ausgang des Menschen aus seiner selbstverschuldeten Unmündigkeit“ - Aufklärung im 4.0-Zeitalter.

Aufklärung ist der Ausgang des Menschen aus seiner selbstverschuldeten Unmündigkeit (Immanuel Kant, 1784) Unmündigkeit ist bei Kant „das Unvermögen, sich seines Verstandes ohne Leitung eines anderen zu bedienen“. (Quelle)
Die Aufklärung hat uns – neben vielem anderen – den Sieg über Hexenverfolgung,

Aberglauben und Kirchentyrannei gebracht.
Heute stehen wir vor einer ganz ähnlichen Situation: was im Mittelalter der Aberglaube war, ist heute die Ideologie der Geldvermehrung um ihrer selbst willen.
Was im Mittelalter der Obrigkeitsstaat war, wurde ersetzt durch eine unbemerkliche Lenkung unsere Aufmerksamkeit durch Meinungsblasen, PR-Strategien und Populisten.
Was das Unrecht angeht, das im Mittelalter an vielen Menschen begangen wurde (nicht nur an den Hexen) dann brauchen wir nicht einmal Analogien zu bemühen: Ausbeutung, Unterdrückung, Folter sind heute noch an der Tagesordnung (wenn auch nicht unmittelbar in den deutschsprachigen Ländern).
Was aber ein Phänomen nie gekannten Ausmaßes ist, das ist die Tatsache, dass heute eine Mehrzahl der Menschen über ein umfangreiches Wissen darüber verfügen, welche Folgen ihr eigenes Handeln hat. Die allermeisten Menschen wissen, dass die Fortsetzung des gegenwärtigen Lebensstils die Zukunft unserer Kinder und Enkel massiv beeinträchtigen wird, ohne die notwendigen Konsequenzen zu ziehen.
Noch nie war die Lücke zwischen Wissen und Handeln so groß, wie heute.
Schon die Aufklärer befassten sich mit der Frage, wie das vernunftmäßig erkannte unser Handeln leiten kann. Praktisch ist diese Frage bis heute ungelöst. Zumindest auf einer theoretischen Ebene – denn immer mehr Menschen fangen an, zu begreifen, wie wichtig wie relevant und wie dringend die gegenwärtigen Herausforderungen sind und sie fangen an, aus dieser Erkenntnis Taten folgen zu lassen.
Lasst uns alle gemeinsam den Ausgang aus unserer selbstverschuldeten Unvernunft suchen und Wege finden, wie wir unsere wahren Bedürfnisse befriedigen können, ohne dabei unsere Lebensgrundlagen und die unserer Nachkommen zu zerstören.

Lebenszeitverschwendung in der Medien-Trance

Es ist überhaupt nichts Schlechtes daran, im Internet zu surfen, einen Film zu gucken, auch mal ein Computerspiel zu spielen, auf YouTube Videos anzuschauen – alles okay.

Problematisch wird es erst dann, **wenn Du fast nichts mehr anderes tust**, als Dich mit elektronischen Medien zu beschäftigen und Dich von den Inhalten mitziehen zu lassen.

Die Anbieter haben dafür sehr gute Methoden entwickelt:

YouTube bietet Dir immer die Videos an, die Dich am meisten interessieren könnten. Gxxgle weiß das aus deinem Suchverlauf und aufgrund des sonstigen Wissens, das Gxxgle über Dich hat (mehr als Du ahnst…). So klickst Du Dich von einem Video zum anderen, und ehe Du Dich versiehst, sind eineinhalb Stunden vergangen.

Netflix hat eine tolle Methode entwickelt, um in sehr gut gemachten Serien eine spannende Sequenz an die andere zu lagern, wobei diese Sequenzen sich dachziegelartig überlappen, so dass es immer spannend ist. Also bleibt man immer schön dabei. Eigentlich passiert in der Serie gar nicht so viel, man hat das Thema eben nur auf 15 Stunden gedehnt, aber es bleibt trotzdem subjektiv spannend. Und ehe Du Dich versiehst, sind drei Stunden vergangen.

Und auf **Facebook** – das ja eine tolle Idee ist – chattest Du virtuell mit „Freunden“ – aber Du siehst sie nicht mehr, und facebook bietet Dir eine perfekte Filterblase, die Dir genau die Inhalte anbietet, die Deiner Meinung und Überzeugung entsprechen – was will man mehr.
Ganz so mächtig ist die Filterblase allerdings nicht: Als Forscher/innen bei über 23.000 Facebook-Nutzer/innen die gleichgesinnten Inhalte um ein Drittel verringerten, änderten sich

deren politische Einstellungen nicht messbar. Das größere Problem ist wohl die Zeit und Aufmerksamkeit, die uns die Plattformen abnehmen. (Quelle)

Wenn wir uns anschauen, wie viel Zeit jede*r Bürger*in in Deutschland mit Medienkonsum verbringt, dann sind das durchschnittlich gut zweieinhalb Stunden Fernsehen am Tag (2025: 158 Minuten, Tendenz sinkend) (Quelle), dazu kommt Internet, dazu kommt Radio – ein Innehalten ein gegenwärtig werden, ein sich selber spüren, in den lebendigen Dialog mit anderen kommen – das wird immer weniger.

Auch die Bereitschaft, sich mal mit einem Thema so zu beschäftigen, dass man sich dabei ein wenig anstrengend, wie das bei der vorliegenden Webseite durchaus der Fall ist – diese Bereitschaft wird immer geringer. Wir sind es gewohnt, dass uns alles mundgerecht serviert wird (die Werbung und das Marketing buhlen um unsere Aufmerksamkeit), so dass wir möglichst wenig nachdenken müssen. Alles muss einfach, cool und mundgerecht serviert werden. Wirklich selber denken, das wird immer mehr zu als zu anstrengend empfunden. Das macht einerseits unpolitisch – und zugleich anfälliger für politische Verführung a la AfD.

Wir bleiben in dieser **Medien-Trance**, bis wir gar nicht mehr merken, dass die Welt an und unser Leben irgendwie an uns vorbei gezogen ist und sich Dinge entwickelt haben, die wir so nicht mehr wollen.

Nur durch eine **wesentlich größere Bewußtheit in der Gesellschaft** kann ein nachhaltiger Lebensstil entwickelt werden. **Bewußtheit entsteht, wenn ich immer wieder inne halte und mir gewahr werde wo ich den hier und jetzt überhaupt bin, was ich wirklich spüre und sehe, wer wirklich vor mir steht.** Und dann kann ich mich vielleicht auch mit komplexeren Themen auseinandersetzen und mir im Dialog mit anderen eine eigene Orientierung erarbeiten.

> Vertiefung · **Filterblasen: kleiner als gedacht**
>
> Wie stark Filterblasen uns tatsächlich formen, wurde rund um die US-Wahl 2020 in einem großen Feldexperiment mit Meta untersucht. Ergebnis: Beim durchschnittlichen Nutzer stammte gut die Hälfte der Inhalte auf Facebook aus Quellen, die seiner Meinung entsprachen. Als die Forscher/innen diesen Anteil bei 23.377 Freiwilligen um etwa ein Drittel senkten, änderten sich deren politische Einstellungen und die Feindseligkeit gegenüber dem anderen Lager aber nicht messbar.
>
> Das spricht gegen die einfache Formel „Algorithmus macht polarisiert“. Problematischer scheint, wie viel Zeit und Aufmerksamkeit die Plattformen binden und was wir in dieser Zeit nicht tun. Die lineare Fernsehnutzung sinkt übrigens seit Jahren: 2025 lag sie in Deutschland bei durchschnittlich 158 Minuten am Tag.
>
> Quellen: Nyhan u. a. · AGF Videoforschung

Warum halten wir an Meinungen fest? Warum polarisieren wir?

Bernadette Gruber schreibt in der Zeit (3.6.19): Je stärker ein Thema polarisiert, desto faktenresistenter werden wir. Wie ist das zu erklären?

Hypothese 1: Dueling facts
Voraussetzungen: a) Es gibt eine Bedrohung (Krankheit, Klimawandel) b) Ich habe keinen

direkten Einfluss auf die Bedrohung. c) Andere vertreten eine Strategie, die ich nicht teile. DANN kann ich d) folgende Vorstellung entwickeln: Wenn ich nur andere die Meinung vernichten könnte (die meiner Meinung entgegensteht), könnte ich damit auch dasjenige kontrollieren was mich bedroht. Daraus lässt sich die Vehemenz erklären, mit der bestimmte Auffassungen vertreten werden: Wenn nur die Klima-resistenten Politiker nicht währen – dann könnten wir die Bedrohung durch den Klimawandel in den Griff bekommen (was in der Verkürzung eben nicht stimmt).
Am Beispiel der Masern: *„Da uns die Kontrolle über die Gesundheit genommen werden soll, gibt es sie also, die Kontrolle, wir könnten sie haben. Dieser Gedanke ist erleichternd und daher wird der Kampf gegen Impfgegnerschaft getragen vom Genuss dessen, dass es Impfgegner gibt – oder eben die Pharmaindustrie. Es gibt deshalb keinen wirklichen Drang, nach neuen Wegen der Verständigung zu suchen. Zu stark ist der böse Andere mit der Illusion der eigenen Unversehrbarkeit verknüpft – der phantasierten Kontrollierbarkeit negativer Einflüsse auf unseren Körper.„*

Hypothese 2: Meinungs-Gruppen und soziale Identität Unsere Meinungen sind eng verknüpft mit unserer Vorstellung von uns selbst. Aus unseren Meinungen ziehen wir Identität. Je deutlicher es wird, dass es andere Menschen gibt, die anderer Meinung sind, desto mehr können wir soziale Distinktheit (Unterscheidung) gewinnen. Wir gehören jetzt zur Gruppe derer, die DIESE Meinung vertreten. Damit greift der Mechanismus der soziale Identitätsbildung. Wir entwickeln soziale Identität über Gruppenzugehörigkeit. Der Gruppe, zu der wir uns zählen, schreiben wir eine höhere Wertigkeit zu und werten andere Gruppen tendenziell ab. Durch Gruppenzugehörigkeit grenzen wir uns ab, versuchen, sozial besser dazustehen. Wenn wir unsere Meinung ändern, verlieren wir die Zugehörigkeit zu einer (gedachten) Gruppe, die wir vorher mit viel (innerem) Aufwand (im Kopf) zur „besseren“ Gruppe erklärt haben.

Hypothese 3: Vermeidung kognitiver Dissonanz (Festinger) Wir wollen nicht eingestehen, wenn wir uns anders verhalten, als dies zu unseren (eigentlichen) Überzeugungen passt. Oft passen wir lieber unsere Überzeugung dem Verhalten an, als umgekehrt. (Ich will nicht auf Fleisch verzichten, also erkläre ich, dass Fleisch beim Aldi kaufen ok ist)

Hypothese 4:
Unsere Verhalten samt unseren Überzeugungen oder Meinungen sind identisch mit unserem Lebensstil. Unser Lebensstil ist weitgehend identisch mit dem, was wir für unser Ich halten: Wer bin ich noch, was bleibt von mir übrig, wenn ich von meinen Meinungen absehe, wenn ich meinen bestimmten Lebensstil ändere, wenn ich damit die Zugehörigkeit zu (gedachten) Gruppen verliere?

Hypothese 5: Wenn man das weiter spinnt, dann sieht man, dass sich viele Menschen gar nicht vorstellen können, eine andere Perspektive auf die Wirklichkeit einzunehmen. Der Lebensstil wird konsistent gemacht mit den Meinungen und letzten Endes zu einer Art Wirklichkeitsmodell, an dass alle Fakten und Wahrnehmungen angepasst werden. Unsere gesamte Wahrnehmung und Informationsverabeitung ist so organisiert, dass sie unsere Auffassung von der Welt nicht etwa infrage stellt, sondern vielmehr stützt.

Die Sprache und die Sorgen „des Volkes“

„Ihr Ökos und Sozialromantiker. Ihr sprecht mit erhobenem Zeigefinger von oben herab, ihr seid doch nur eine bildungsbürgerliche Schicht, die den Menschen, die ihr Brot mühsamer verdienen müssen, überhaupt nichts zu sagen hat. Ihr kennt die Sorgen der ‚normalen' Menschen, der ‚kleinen Leute' doch gar nicht!"

Da tauchen auf einmal ganz unerwartete Anwälte der „kleinen Leute" auf. Die AfD sowieso, aber auch die FDP und auch manch elegant formulierende:r Kommentator:in.

Die sogenannten „kleinen Leute" – ja, kleine Leute: Ihr seid gemeint. Von euch glaubt man, dass ihr nicht in der Lage seid, schlichte Fakten zu begreifen. Man könne euch das nicht zumuten, weil ihr so ungebildet seid, so abhängig davon, mit irgendeinem Job über die Runden zu kommen und mit dem Geld ein wenig Spaß zu haben, mit dem Geld, das sowieso nicht ausreicht, um mitzuhalten mit denen, die wirklich gut verdienen. Und deshalb wäret ihr nicht bereit, darüber nachzudenken, ob das alles so Sinn macht. Was für ein Wahnsinn! So zu denken und zu reden, DAS ist wirkliche Großkotzigkeit.

Die Fakten sind so klar, so eindeutig, dass daran kein Weg vorbeiführt. Und ebenso klar ist, dass unser gegenwärtiges Wirtschaftssystem dazu geführt hat, dass wir die Lebensgrundlagen vernichten und in vielen Regionen der Welt fundamentale Rechte missachten. Wir konsumieren und wirtschaften in einer Weise, die unsere tieferen Bedürfnisse gar nicht befriedigt, und das auf Kosten anderer (in Gegenwart und Zukunft). Um das zu erkennen, braucht man kein Studium. Die meisten Akademiker verwenden ihr Wissen ohnehin nur dazu, zu begründen, warum es nicht anders ginge, warum es so notwendig sei und welche Möglichkeiten es gibt, noch ein bisschen länger so weiterzumachen.

Ich glaube nicht, dass es den allermeisten Menschen intellektuell an der Fähigkeit fehlt, Dinge zu begreifen. Aber ich glaube, dass Menschen, deren unmittelbare Grundbedürfnisse nicht angemessen befriedigt sind, sich erst einmal darum kümmern, was denn mit diesen Grundbedürfnissen ist. Zum Beispiel mit dem Bedürfnis nach (gesellschaftlicher) Anerkennung, dem Bedürfnis nach Sinn (auch im Arbeitsleben). Und das ist auch mehr als berechtigt.

Aber wenn eine Perspektive fehlt, dass Wirtschaft und Gesellschaft (und das, was gesellschaftlich zählt und anerkannt wird) auch völlig anders aussehen könnten, dann kann man seine Lösungen nur innerhalb des kaputten Systems suchen. Und kommt womöglich auch zu kaputten Lösungen.

Und wenn Lösungen für die ganz großen und fundamentalen Probleme nicht einmal gedacht werden können, dann kann es sein, dass sich der Fokus auf Stellvertreter-Probleme und Stellvertreter-Lösungen verschiebt. Zum Beispiel, dass die Ausländer, die Fremden die eigentliche Bedrohung für uns darstellen und nicht die zunehmende Ungleichheit oder der Mangel an innovativen demokratischen Beteiligungsformen.

> Vertiefung · **Anerkennung und Populismus – was Studien zeigen**
>
> Die Forschung stützt diesen Gedanken. Wer das Gefühl hat, gesellschaftlich an Ansehen zu verlieren und nicht mehr dazuzugehören, wählt eher rechtspopulistische Parteien. Das zeigen der Politikwissenschaftler Peter A. Hall und Noam Gidron mit Umfragedaten aus 20 westlichen Demokratien. Entscheidend ist dabei nicht allein das Einkommen, sondern das Gefühl, wie viel man in der Gesellschaft gilt.
>
> Quellen: Gidron und Hall 2017, British Journal of Sociology

wir sind, ist eher als Prozess zu beschreiben, denn als etwas Feststehendes. Wir sind der Prozess, in dem sich grundlegende Gesetzmäßigkeiten des Lebens vollziehen und dabei sich wandelnde personale Strukturen hervorbringt.

Alles, was wir sind, entsteht aus **Bedingungen**, die diesen Prozess hervorbringen. Das, was wir als Ich erfahren, ist etwas abhängiges. Dieses abhängige Ich steht in einem **Wechselspiel** mit seiner Umwelt, die durch die Einwirkung des Ich (der Person) verändert wird – und als veränderte Umwelt wieder auf die Ich-Person einwirkt – ein Wechselwirkungs-**Kreislauf** entsteht, der sich unser ganzes individuelles Leben hindurch entfaltet.

Der Begriff des **Selbst** hingegen meint – in einem spirituellen Sinn – noch etwas anderes: unsere wahre Natur, die grundlegende Natur unseres Seins, die erfahrbar wird, wenn wir alle Identifikationen *weglassen*. Man könnte sagen: **es gibt kein „wahres Ich", aber es gibt ein „wahres Selbst"**. Dieses Selbst aber ist transpersonaler Natur.

Menschen, die eine tiefe spirituelle Erfahrung machen, drücken diese oft als „Leerheit" aus. Im Sanskrit wird es als Sunyata ausgedrückt.

Aber auch dieses Wort ist irreführend, wie alle Begriffe nicht zur Beschreibung der fundamentalen Wirklichkeit taugen, weil ein Begriff nie die Wirklichkeit selbst ist, auf die er zeigt.

Auch wenn uns eine solche tiefe Erfahrung noch nicht zuteilgeworden sein mag, so können wir doch eine große Freude empfinden, wenn wir unser Bild von der Wirklichkeit erweitern, indem wir anerkennen, dass wir mit allen Wesen zutiefst verwandt sind. Den es ist das EINE LEBEN, das sich in allem vollzieht. Die Lebendigkeit in uns ist die gleiche Lebendigkeit, wie die aller Lebewesen. Diese Sicht ermöglicht uns mehr **Mitgefühl** – und Mitgefühl ist eine Erfahrung der Verbundenheit.

Wenn nun dieses Ich vollständig von Bedingungen abhängt, die nicht Ich sind, können wir dann auf irgendetwas stolz sein, etwas als Eigentum haben, ja gar etwas ausbeuten zu unserem individuellen Nutzen? Es gehört zu den Eigenheiten unseres Ich-Films, dass wir den Eindruck haben, auf etwas stolz sein zu können, etwa auf Eigenschaften wie Schönheit, Kraft oder Intelligenz – obwohl uns ja alles geschenkt ist, was es dazu braucht. Dieses „stolz-sein" ist nichts anderes als ein Belohnungsmechanismus, der sich in unserer evolutionären Steinzeit als Überlebensvorteil erwiesen hat. Aber das bedeutet nicht, dass das Ich der Urheber unserer Schönheit, Kraft, Intelligenz wären (und umgekehrt auch nicht der Schuldige für alles, was wir vermissen), das ist eine Illusion. Natürlich muss sich jeder Organismus als Träger des Lebens darum kümmern, dass seine organismischen Bedürfnisse erfüllt werden. Dabei wird er das Leben anderer Wesen beeinflussen, ja er muss sich sogar von ihnen ernähren (auch Pflanzen sind ja Lebewesen). Aber wenn eine Spezies anfängt, dabei ihre Lebensgrundlagen zu zerstören, weil Teile der Population über das, was sie benötigen, weit hinausgehen und die Ressourcen aller anderen Organismen so beschneiden, dass diese nicht mehr überleben können – dann wird diese Spezies nicht überleben können. Genau dies droht derzeit das Schicksal der Menschheit zu werden.

Der im Westen hoch gehandelte Begriff des Individuums zeigt nur eine Seite unserer Wirklichkeit, nämlich die des Person-Seins. Aber dieses Personsein ist eingebunden und in einem umfassenden Sinn abhängig von anderen Einflüssen und Gegebenheiten. Der Aspekt des eingebunden- und eingewoben-seins geht in dem Begriff Individuum verloren. Deshalb ist der Individualismus eine zu einseitige Beschreibung der Wirklichkeit unseres menschlichen

Daseins.

Der westliche Ego-Individualismus nach dem Motto: „Jeder macht, was er will. Koste es, was es wolle“ – diese Form des Individualismus ist ein Irrweg. Es ist ein grandioses Missverständnis dessen, was wir sind, was wir brauchen und was unsere Mitwelt von uns braucht.

Leider arbeitet sich auch die westliche Psychotherapie überwiegend an der Optimierung des Ich ab und findet nicht den Weg zum Selbst. Natürlich brauchen wir ein gesundes Ich. Aber wirklich gesund ist dieses Ich dann, wenn es sich als (mit seinen Mitwesen und allem Seienden) verbundenes Ich erkennen kann und nicht nur als isoliertes IndiEgoUm.

All dies ist natürlich wiederum nur eine abstrakte, begriffliche Konstruktion der Wirklichkeit. Lasst uns daher der Spur folgen, die uns der alte Zenmeister Dajo Kokushi gezeigt hat:

Daio Kokushi: Über Zen

Es gibt eine Wirklichkeit, die vor Himmel und Erde steht.
Sie hat keine Form, geschweige denn einen Namen.
Augen können sie nicht sehen.
Lautlos ist sie, nicht wahrnehmbar für Ohren.
Sie Geist oder Buddha zu nennen, entspricht nicht ihrer Natur,
wie das Trugbild einer Blume wäre sie dann.
Nicht Geist, noch Buddha ist sie;
Vollkommen ruhig erleuchtet sie in wunderbarer Weise.
Nur dem klaren Auge ist sie wahrnehmbar.
Das Dharma ist sie und wirklich jenseits von Form und Klang.
Das Tao ist sie und Worte haben nichts mit ihr zu tun.
In der Absicht, Blinde anzuziehen,
ließ Buddha seinem goldenen Munde
spielerische Worte entspringen;
seitdem sind Himmel und Erde überwuchert
mit dichtem Dornengebüsch.
O meine lieben und ehrenwerten Freunde,
die ihr hier versammelt seid:
Wenn ihr euch danach sehnt,
die donnernde Stimme des Dharma zu hören,
gebt eure Worte auf,
entleert eure Gedanken,
dann kommt ihr soweit,
das eine Sein zu erkennen.

(Daio Kokushi, um 1300 n. Chr.)

> Vertiefung · **Das Selbstmodell: Metzinger und die Bewusstseinskultur**
>
> Der Mainzer Philosoph Thomas Metzinger vertritt seit Langem eine ähnliche Sicht: Es gibt kein festes Selbst als Ding. Das Gehirn erzeugt ein „Selbstmodell“, das wir nicht als Modell erkennen – deshalb erleben wir es als unser Ich. Diese Position ist in der Philosophie stark beachtet, aber nicht unumstritten.
>
> In seinem Buch „Bewusstseinskultur“ (2023) verbindet Metzinger diese Sicht mit der

> Klimakrise. Er fordert intellektuelle Redlichkeit (sich nicht selbst belügen), Mitgefühl und eine säkulare Spiritualität ohne Gurus und Dogmen. Meditation sieht er als Übung in innerer Wahrhaftigkeit. Das Wachstumsmodell, angetrieben von Gier, Neid und Dominanzstreben, führe in die Katastrophe. Wir bräuchten ein neues kulturelles Leitbild.
>
> Quellen: Perlentaucher

Meditation und Achtsamkeit - Freude am Sein

Wie kannst Du mehr Achtsamkeit entwickeln? Für manche ist Meditation ein Weg und eine Hilfe, Achtsamkeit in Ihrem Alltag zu kultivieren. Meditation kann unabhängig von einer Konfession oder irgendeiner Glaubensrichtung praktiziert werden. Bei der Meditation geht es ja eher darum, hinter die Gedanken zu schauen...

Geführte Meditation mit Mooji, einem spirituellen Lehrer aus der Advaita-Tradition

Geführte Meditation mit Eckhart Tolle, einem bekannten spirituellen Lehrer, der das Buch „Jetzt“ geschrieben hat.

Geführte Mediation mit Willigis Jäger, einem Benediktinermönch und Zen-Meister, der den Benediktushof, ein Zentrum für Spirituelle Wege, gegründet hat.

Tipps zum Meditieren von Alexander Poraj, einem Zen-Meister und Schüler von Willigis Jäger.

Es ist ganz entscheidend für die Entwicklung eines nachhaltigen Lebensstils, dass wir unsere Identität tiefer gründen, als auf Konsumhandlungen. Meditation ist ein Weg, das Leben viel intensiver zu erfahren, so dass es gar nicht mehr so viele ständig neue Außenreize braucht, um gut mit sich sein zu können. Die Forschung stützt das, ohne zu übertreiben: Achtsamkeitskurse lindern Angst, Depression und Stress in kleinem bis mittlerem Maß – nicht bei allen gleich, und nicht stärker als andere gute Methoden. Und achtsame Menschen sind im Schnitt zufriedener und leben zugleich umweltfreundlicher. (Quelle)

Meditation: Was sie kann - und was nicht

Meditation und Achtsamkeit sind inzwischen gut untersucht. Sie helfen vielen Menschen. Wunder vollbringen sie nicht.

- Eine Auswertung von 47 Studien mit 3.515 Teilnehmer/innen fand: Achtsamkeitsprogramme lindern Angst, Depression und Schmerz in kleinem bis mittlerem Maß. Besser als andere aktive Behandlungen wie Sport oder Psychotherapie waren sie nicht. (Goyal u. a.)
- Bei gesunden Erwachsenen verringerten Achtsamkeitskurse in 136 Studien mit 11.605 Teilnehmer/innen Angst, Depression und Stress und steigerten das Wohlbefinden. Die Effekte schwanken aber stark. Nicht in jedem Umfeld und nicht bei jedem Menschen wirkt Achtsamkeit. (Galante u. a.)
- Achtsamkeit hängt mit nachhaltigem Verhalten zusammen: Achtsame Menschen waren in Studien zufriedener und lebten zugleich umweltfreundlicher. (Brown & Kasser)

> Stand: 07.11.2026

Praxis

Dein Weg zur Veränderung: Schritt für Schritt nachhaltiger leben

Die meisten von uns wissen längst, was dem Klima und den Tieren guttäte – weniger fliegen, weniger Fleisch, öfter das Rad. Trotzdem bleibt vieles beim Alten. Das ist kein persönliches Versagen, sondern ganz normal: Wissen allein ändert Verhalten selten. Die Gesundheitspsychologie hat über Jahrzehnte erforscht, wie Menschen ihr Verhalten tatsächlich ändern – beim Rauchen, bei Bewegung, bei Ernährung. Diese Werkzeuge lassen sich auf ein nachhaltiges Leben übertragen. Der Umweltpsychologe Sebastian Bamberg hat genau das untersucht und ein Stufenmodell für umweltfreundliches Verhalten entwickelt und geprüft (Bamberg 2013).

Der Weg unten führt in sieben Schritten von „Eigentlich müsste ich …“ zu einer neuen Gewohnheit. Du kannst ihn für Dich selbst gehen – oder nutzen, wenn Du mit anderen über Veränderung sprichst.

1

Wo stehe ich gerade?

Veränderung verläuft in Etappen. Wer noch gar kein Problem sieht, braucht etwas anderes als jemand, der schon fest entschlossen ist. Das bekannteste Modell dafür ist das Transtheoretische Modell von Prochaska und DiClemente (Prochaska & Velicer 1997): von der Absichtslosigkeit über die Absichtsbildung, die Entscheidung und das Handeln bis zur Aufrechterhaltung – und oft auch durch einen Rückfall hindurch. Am Rand der Grafik steht, was in jeder Etappe am meisten hilft.



Stufen der Verhaltensänderung. Grafik: Gottfried Müller, nach Keller u. a. (1999), Motivation zur Verhaltensänderung. Das Transtheoretische Modell in Forschung und Praxis, Lambertus.

> **Beispiel Fleisch:** „Mir schmeckt’s, wo ist das Problem?“ (Absichtslosigkeit) – „Die Bilder aus den Ställen gehen mir nach“ (Absichtsbildung) – „Ab nächster Woche koche ich zu Hause vegetarisch“ (Entscheidung) – drei Monate ausprobieren

> (Handlung) – es ist normal geworden (Aufrechterhaltung). Und wenn es beim Grillfest doch die Wurst war: Das ist kein Scheitern, sondern Teil des Kreislaufs.

Wichtig: Die Stufen sind eine hilfreiche Landkarte, kein Naturgesetz. Ob Menschen sie wirklich in dieser Reihenfolge durchlaufen, ist in der Forschung umstritten (West 2005). Nimm sie als Frage an Dich: Was brauche ich gerade?

2

Ehrlich abwägen: die Entscheidungswaage

Jedes Verhalten hat für uns gute Gründe – sonst würden wir es nicht tun. Wer nur die Nachteile sieht, übergeht die Hälfte. Die Entscheidungswaage stellt vier Fragen nebeneinander. Beantworte alle vier, am besten schriftlich.



Die Entscheidungswaage. Grafik: Gottfried Müller.

Eine einfache Variante mit drei Farben: **Grün** – Was ist angenehm an meinem jetzigen Verhalten, etwa am Auto? **Rot** – Was war schon unangenehm, welche Folgen erwarte ich auf Dauer, für mich und für andere? **Gelb** – Wie bekomme ich das Grüne möglichst ohne das Rote: Welche Möglichkeiten gibt es, die zu mir passen?

Wenn Du merkst, dass Du etwas ändern willst: Sammle selbst Möglichkeiten, wähle eine aus und mache einen Plan. Die Entscheidung triffst nur Du – niemand kann sie Dir abnehmen.

3

Das Hin und Her ernst nehmen

„Eigentlich will ich ja, aber …“ – dieses Schwanken heißt Ambivalenz, und es ist der

Normalfall. Die Motivierende Gesprächsführung von William Miller und Stephen Rollnick (Miller & Rollnick 2009) arbeitet genau damit: Sie stellt den Abstand zwischen dem, wie es jetzt ist, und dem, wie ich leben möchte, deutlich heraus (die Diskrepanz). Sie geht nicht gegen Widerstand an, sondern mit ihm um. Und sie stärkt Hoffnung und Selbstvertrauen.



Vier Grundhaltungen der Motivierenden Gesprächsführung. Grafik: Gottfried Müller, nach Miller und Rollnick, Motivierende Gesprächsführung, 3. Aufl. 2015, S. 185.

Das gilt auch im Gespräch mit anderen: Vorwürfe und erhobene Zeigefinger erzeugen Widerstand. Wer dagegen fragt, zuhört und die Gründe des anderen ernst nimmt, öffnet den Raum, in dem jemand selbst Gründe für eine Veränderung findet. Mehr dazu, wie Werte und Gefühle wirken, steht weiter oben auf dieser Seite.

4

„Das schaffe ich“: Selbstwirksamkeit stärken

Ob wir handeln, hängt stark davon ab, ob wir uns ein Verhalten auch unter schwierigen Bedingungen zutrauen. Albert Bandura nannte das Selbstwirksamkeitserwartung (Bandura 1977). Zusammen mit der Erwartung, was das Verhalten bringt, und mit den Bedingungen um uns herum bestimmt sie, welche Ziele wir uns setzen und was wir tun.

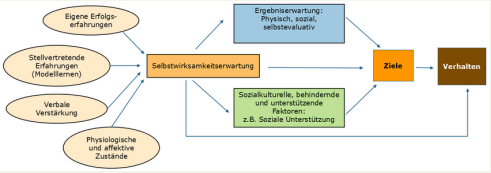

Sozialkognitive Theorie nach Bandura. Grafik: Gottfried Müller, nach Faselt und Hoffmann (2010), S. 56.

- **Eigene Erfolge**Klein anfangen, damit es gelingt: ein fleischfreier Tag, eine Strecke mit dem Rad.
- **Vorbilder**Menschen, die es schon machen, zeigen: Das ist machbar – und es lässt sich gut leben.
- **Ermutigung**„Ich traue Dir das zu“ – ernst gemeint, von Freund/innen, Familie, Gruppe.
- **Körper und Gefühl**Unsicherheit am Anfang ist normal und kein Zeichen, dass es nicht klappt.

Gerade beim Klima ist das wichtig: Angst kann in Bewegung bringen. Ob daraus Handeln wird, entscheidet aber die Selbstwirksamkeit – ohne sie führt große Bedrohung eher zu Abwehr oder Resignation (Schwarzer 2008). Deshalb hilft es mehr, machbare Wege zu zeigen, als nur Schreckensbilder.

5

Gelegenheiten schaffen statt nur Willenskraft

Das COM-B-Modell aus London ist heute Standard in der Forschung zur Verhaltensänderung (Michie, van Stralen & West 2011). Es sagt: Verhalten (Behaviour) entsteht nur, wenn drei Dinge zusammenkommen.

- **C – Fähigkeit**Wissen und Können: Wie koche ich lecker ohne Fleisch? Wie finde ich die Zugverbindung?
- **O – Gelegenheit**Zeit, Umgebung, Angebote und was im Umfeld normal ist: ein sicherer Radweg, ein gutes vegetarisches Gericht in der Kantine.
- **M – Motivation**Ziele und Überzeugungen – aber auch Gewohnheiten und spontane Impulse.

Oft ist die Motivation längst da, und es fehlt die Gelegenheit. Frag Dich deshalb nicht nur „Will ich?“, sondern auch „Was müsste um mich herum anders sein, damit es leicht wird?“ – und gestalte Deine Umgebung: das Rad griffbereit, die Bahn-App installiert, Hafermilch im Kühlschrank. Was Einzelne nicht ändern können – Radwege, Preise, Angebote –, ist Aufgabe der Politik. Darum gehört zum eigenen Weg auch, sich dafür einzusetzen: Politisches Handeln.

6

Vom Vorsatz zur Tat: WOOP und Wenn-dann-Pläne

Gute Vorsätze scheitern meist an konkreten Momenten. Die Psychologin Gabriele Oettingen hat gezeigt: Sich das Ziel nur schön auszumalen, schwächt eher die Umsetzung. Wirksam ist, Wunsch und Hindernis zusammen zu denken. Ihre Methode heißt WOOP (WOOP – Website von Gabriele Oettingen):

- **W – Wunsch**Was möchte ich in den nächsten 14 Tagen erreichen?
- **O – Ergebnis**Was wäre das Beste daran? Kurz ausmalen.
- **O – Hindernis**Was in mir hält mich davon ab?
- **P – Plan**Wenn … (Hindernis), dann … (Handlung).

> **Beispiel:** „Wenn es morgens regnet und ich ins Auto steigen will, dann ziehe ich die Regenjacke an und nehme trotzdem das Rad." – „Wenn ich im Restaurant die Karte aufschlage, dann lese ich zuerst die vegetarischen Gerichte."

Solche Wenn-dann-Pläne hat Peter Gollwitzer erforscht (Gollwitzer 1999). Eine Auswertung von 94 Studien fand, dass sie die Umsetzung von Vorsätzen deutlich verbessern (Gollwitzer & Sheeran 2006). Das Hindernis ernst zu nehmen macht den Vorsatz stärker, nicht schwächer.

7

Dranbleiben - und Rückfälle verzeihen

Neues Verhalten wird erst mit der Zeit zur Gewohnheit, die nicht mehr viel Kraft kostet. Bis dahin hilft, was im Kreislauf am Rand steht: Kontakt halten – mit Menschen, die denselben Weg gehen, in einer Gruppe, einer Initiative, einer Kochrunde. Und wenn Du in alte Muster zurückfällst: Das ist normal. Frag Dich, was die Situation schwer gemacht hat, passe Deinen Wenn-dann-Plan an und steig wieder ein. Perfekt muss niemand sein – jede Mahlzeit, jede Fahrt, jede Entscheidung zählt.

Ideen, wo Du anfangen kannst, findest Du in der Checkliste für nachhaltiges Handeln.

Vertiefung · **Die wissenschaftlichen Grundlagen**

- Stufen der Veränderung: Prochaska, J. O. & Velicer, W. F. (1997). The Transtheoretical Model of Health Behavior Change. American Journal of Health Promotion 12(1) – Prochaska & Velicer 1997. Deutsch: Keller, S. (Hrsg.) (1999). Motivation zur Verhaltensänderung. Lambertus.
- Kritik am Stufenmodell: West, R. (2005). Time for a change: putting the Transtheoretical (Stages of Change) Model to rest. Addiction 100 – West 2005.
- Stufenmodell für Umweltverhalten: Bamberg, S. (2013). Changing environmentally harmful behaviors: A stage model of self-regulated behavioral change. Journal of Environmental Psychology 34 – Bamberg 2013.
- Motivierende Gesprächsführung: Miller, W. R. & Rollnick, S. (2015). Motivierende Gesprächsführung. 3. Aufl., Lambertus; Miller & Rollnick (2009). Ten Things that Motivational Interviewing Is Not – Miller & Rollnick 2009.
- Selbstwirksamkeit: Bandura, A. (1977). Self-efficacy: Toward a unifying theory of behavioral change. Psychological Review 84(2) – Bandura 1977; Bandura, A. (1997). Self-Efficacy: The Exercise of Control. Freeman.
- Vom Wollen zum Tun (HAPA): Schwarzer, R. (2008). Modeling Health Behavior Change. Applied Psychology 57(1) – Schwarzer 2008.
- COM-B-Modell: Michie, S., van Stralen, M. M. & West, R. (2011). The behaviour change wheel. Implementation Science 6:42 – Michie, van Stralen & West 2011.
- Wenn-dann-Pläne: Gollwitzer, P. M. (1999). Implementation intentions. American Psychologist 54(7) – Gollwitzer 1999; Gollwitzer, P. M. & Sheeran, P. (2006). Meta-Analyse, Advances in Experimental Social Psychology 38 – Gollwitzer & Sheeran 2006.

- WOOP / mentales Kontrastieren: Gabriele Oettingen – WOOP – Website von Gabriele Oettingen.

Grafiken aus dem Seminar „Gesund führen“ von Gottfried Müller, für diese Seite auf nachhaltiges Leben übertragen. Stand: 27.11.2026

Nachhaltigkeits-Ziele

Welche Ziele sich die Welt für 2030 gesetzt hat, wo sie heute steht – und was gute Ziele für eine lebenswerte Zukunft ausmacht.

Auf einen Blick

Kurz zusammengefasst, Stand November 2026:

- Elf Jahre nach dem Start der Agenda 2030 sind nur 36 Prozent der messbaren Unterziele auf Kurs oder kommen wenigstens mäßig voran. 15 Prozent stehen schlechter da als 2015.
- Der Sustainable Development Report 2026 rechnet strenger: Nur 16 Prozent der Unterziele werden bis 2030 voraussichtlich erreicht. (SDSN, Sustainable Development Report 2026) Deutschland liegt im SDG-Index auf Platz 5 von 169 Ländern.
- Auch die Spitzenländer verfehlen die Umweltziele: Konsum, Klima, Meere und Artenvielfalt. Ein Teil der Lasten reicher Länder fällt im Ausland an.
- Die EU kommt bei fünf Zielen deutlich voran. Bei „Leben an Land“ und „Sauberes Wasser“ entfernt sie sich vom Ziel.
- Die SDGs enthalten einen eingebauten Widerspruch: Ziel 8 will dauerhaftes Wachstum, die Umweltziele wollen Grenzen. Kein Land deckt bisher die Grundbedürfnisse aller Menschen innerhalb der planetaren Grenzen.
- Die Zielforschung gibt Monbiot nur halb recht: Konkrete, anspruchsvolle Ziele bringen mehr als ein bloßes „Tut euer Bestes“. Ziele können aber auch zu Tunnelblick und Schummeln verleiten.
- Aus Zielen werden Taten, wenn wir konkret planen: „Wenn Situation X eintritt, dann tue ich Y.“ Solche Pläne wirken in Hunderten Studien, nach strengerer Prüfung aber schwächer als lange gedacht.
- Die Klimabewegung hat ihre Strategie geändert: weg von Blockaden, hin zu Massenprotest, Bürgerräten und Demokratie. Ob radikaler Protest hilft oder schadet, ist in der Forschung noch offen.

Quellen: UN DESA · SDSN · SDSN · Brussels Times · Hickel · Locke & Latham · Sheeran, Listrom, Gollwitzer · Simpson, Willer, Feinberg

So ist diese Seite aufgebaut

1. **Teil 1: Die Ziele der Welt: Agenda 2030** – Die 17 Nachhaltigkeitsziele der Vereinten Nationen – und wo die Welt heute steht
2. **Teil 2: Was Klimabewegungen fordern** – Die Forderungen von Fridays for Future und Extinction Rebellion – und was Protest bewirkt
3. **Teil 3: Gute Ziele setzen** – Warum Ziele helfen – und warum sie auch in die Irre führen können

> Schwarz sind die Texte von Gottfried Müller. Blau sind Ergänzungen und Aktualisierungen, die mit KI

> recherchiert und mit Quellen belegt sind (Stand November 2026).

Teil 1 von 3

Die Ziele der Welt: Agenda 2030

2015 hat sich die Weltgemeinschaft 17 Ziele für eine nachhaltige Entwicklung bis 2030 gesetzt. Vier Jahre vor dem Ende der Frist zeigt sich: Bei den meisten Zielen ist die Welt nicht auf Kurs.

- Von 139 Unterzielen, zu denen es Zeitreihen gibt, sind 36 Prozent auf Kurs oder kommen wenigstens mäßig voran. Das zeigt der Bericht der Vereinten Nationen von 2026. (UN DESA)
- Eurostat misst den Fortschritt der EU mit 102 Kennzahlen. Bewertet wird jeweils die Entwicklung der letzten fünf bis sechs Jahre. (Eurostat)
- Der Wirtschaftsanthropologe Jason Hickel hat 2019 nachgerechnet: Bei 3 Prozent Wachstum im Jahr lässt sich der weltweite Ressourcenverbrauch nicht senken. Auch die Emissionen fallen dann nicht schnell genug. Er schlägt vor, das Wachstumsziel zu streichen und stattdessen Obergrenzen für den Verbrauch pro Kopf festzulegen – mit großen Einsparungen in den reichen Ländern. (Hickel)

Die Agenda 2030

17 Ziele der Vereinten Nationen für eine nachhaltige und gerechte Zukunft. Stand 2026: Nur gut ein Drittel der messbaren Unterziele ist auf Kurs oder kommt wenigstens mäßig voran. (Quelle) Die Agenda 2030.

WWW.GLOBALGOALS.ORG

Gute Quelle: Bundesvereinigung Nachhaltigkeit, Die globalen Ziele für Nachhaltige Entwicklung

Agenda 2030-Seite des Bundesministeriums für wirtschaftliche Zusammenarbeit und Entwicklung

.

Die Agenda 2030 im Jahr 2026: Wo die Welt steht

Bis 2030 bleiben nur noch wenige Jahre. Zwei große Berichte ziehen 2026 Bilanz. Beide kommen zum gleichen Ergebnis: Es gibt echte Fortschritte, aber sie reichen bei Weitem nicht.

- Von 139 Unterzielen, zu denen es Zeitreihen gibt, sind 36 Prozent auf Kurs oder kommen wenigstens mäßig voran. Das zeigt der Bericht der Vereinten Nationen von 2026. (UN DESA)
- Fast die Hälfte der Unterziele (49 Prozent) kommt zu langsam voran. 15 Prozent sind sogar hinter den Stand von 2015 zurückgefallen. Keines der Ziele zur Gleichstellung der Geschlechter ist auf Kurs. (UN DESA)
- Es gibt auch Erfolge: Seit 2015 haben fast 1 Milliarde Menschen Zugang zu sicherem Trinkwasser bekommen. Strom erreicht heute 92 Prozent der Weltbevölkerung. (UN DESA)
- Der Gegenwind wächst: 2025 lag die globale Temperatur 1,43 Grad über dem vorindustriellen Niveau (gemessen, mit natürlichen Schwankungen; vom Menschen verursacht waren 1,37 Grad) (Forster u. a. 2026). Die Entwicklungshilfe der reichen Länder ist

2025 um 23 Prozent eingebrochen – so stark wie nie. (UN DESA)

- Der Sustainable Development Report 2026 des UN-Netzwerks SDSN rechnet strenger: Nur 16 Prozent der Unterziele werden bis 2030 voraussichtlich erreicht. Nur Argentinien und die USA stimmten 2025 in der UN-Vollversammlung durchgehend gegen die Beschlüsse zur nachhaltigen Entwicklung. (SDSN)

> Vertiefung · **36 oder 16 Prozent? Warum die Berichte verschieden rechnen**
>
> Zwei Zahlen gehen 2026 durch die Presse: 36 Prozent und 16 Prozent. Beide sind richtig, sie messen aber Verschiedenes. Der UN-Bericht zählt alle Unterziele, die „auf Kurs" sind oder „mäßige Fortschritte" machen. Er stützt sich auf die 139 Unterziele, für die es Zeitreihen gibt. Der Sustainable Development Report des SDSN fragt strenger: Welche Unterziele werden bis 2030 voraussichtlich ganz erreicht? Das sind nur 16 Prozent. (SDSN, Sustainable Development Report 2026)
>
> Für Dich heißt das: Die Richtung stimmt oft, das Tempo nicht. Fast die Hälfte der Unterziele kommt zu langsam voran, 15 Prozent sind hinter 2015 zurückgefallen. Und die Zeit läuft ab.
>
> Quellen: UN DESA · SDSN

Die 17 Sustainable Development Goals im Überblick

Wachstum gegen Ökologie: Der Widerspruch in den 17 Zielen

Die 17 Ziele passen nicht alle zusammen. Ziel 8 verlangt dauerhaftes Wirtschaftswachstum. Die Umweltziele verlangen, dass wir die Natur schonen. Ob beides gleichzeitig geht, ist eine der großen Streitfragen der Nachhaltigkeitsforschung.

- Der Wirtschaftsanthropologe Jason Hickel hat 2019 nachgerechnet: Bei 3 Prozent Wachstum im Jahr lässt sich der weltweite Ressourcenverbrauch nicht senken. Auch die Emissionen fallen dann nicht schnell genug. Er schlägt vor, das Wachstumsziel zu streichen und stattdessen Obergrenzen für den Verbrauch pro Kopf festzulegen – mit großen Einsparungen in den reichen Ländern. (Hickel)
- Eine Studie zu 148 Ländern seit 1992 zeigt: Kein Land deckt die Grundbedürfnisse seiner Menschen und bleibt dabei innerhalb der planetaren Grenzen. Die Länder überschreiten die Grenzen schneller, als sie soziale Ziele erreichen. (Fanning, O'Neill, Hickel, Roux)
- Die neueste Donut-Auswertung von 2025 zeigt: Das reichste Fünftel der Länder mit 15 Prozent der Menschen verursacht mehr als 40 Prozent der jährlichen Überlastung der Erde. (Fanning & Raworth)
- Beim Abbau von Armut und Mangel geht es nur langsam voran. Damit bis 2030 alle Menschen das Nötigste haben, müsste das Tempo fünfmal so hoch sein. (Fanning & Raworth)
- Die beiden Forscher/innen folgern: Die Länder sollten sich aus der Abhängigkeit vom ständigen Wachstum des Bruttoinlandsprodukts lösen. (Fanning & Raworth)

> Vertiefung · **Der Donut: Ein Bild für den sicheren und gerechten Raum**
>
> Die Oxforder Ökonomin Kate Raworth hat ein einfaches Bild entworfen: einen Donut. Der innere Ring ist das soziale Fundament – Nahrung, Wasser, Gesundheit, Bildung, Mitsprache. Wer darunter liegt, lebt im Mangel. Der äußere Ring ist die ökologische Decke, also die planetaren Grenzen. Wer darüber liegt, überlastet die Erde. Dazwischen

liegt der „sichere und gerechte Raum“ für die Menschheit.

2025 haben Raworth und Andrew Fanning den Donut mit 35 Kennzahlen neu berechnet. Das Ergebnis: Die Welt ist aus dem Gleichgewicht. Die reichsten Länder überlasten die Erde am stärksten, die ärmsten tragen den größten Teil des Mangels. Anders als Ziel 8 der SDGs setzt der Donut nicht auf Wachstum, sondern auf ein Wirtschaften, das Bedürfnisse deckt und Grenzen einhält.

Quellen: Fanning & Raworth · White Rose Research Online

Wo steht Europa bei der Erfüllung der Agenda 2030?

Wo steht Europa im Hinblick auf die Nachhaltigkeitsziele? Die Eurostat-Übersichts-Broschüre gibt einen ersten Überblick. Umfassende Informationen zu den einzelnen Indikatoren erhältst Du hier bei Eurostat.
Eurostat zeigt auch eine animierte Darstellung der verschiedenen Ziele.

Hier findest Du die komplette, umfassende Broschüre von Eurostat – Ausgabe 2018. Wir haben die Eurostat-Statistiken auch an vielen Stellen in die Fakten-Kapitel unserer Themenseiten integriert.

Europa und Deutschland: Gute Plätze, schwache Umweltbilanz

Eurostat prüft jedes Jahr, wie die EU bei den 17 Zielen vorankommt. Die zehnte Ausgabe erschien im Juni 2026. Dazu kommt der weltweite Vergleich des SDSN, in dem Deutschland weit oben steht.

- Eurostat misst den Fortschritt der EU mit 102 Kennzahlen. Bewertet wird jeweils die Entwicklung der letzten fünf bis sechs Jahre. (Eurostat)
- Deutliche Fortschritte gab es bei fünf Zielen: menschenwürdige Arbeit und Wachstum, Konsum und Produktion, weniger Ungleichheit, Gleichstellung und Bildung. Neun Ziele kamen mäßig voran, bei den internationalen Partnerschaften gab es keinen Fortschritt. (Brussels Times)
- Bei „Leben an Land“ und „Sauberes Wasser und Sanitärversorgung“ hat sich die EU vom Ziel entfernt – wegen Artenverlust, Wasserknappheit und schlechterer Wasserqualität. (Brussels Times)
- Im SDG-Index 2026 liegt Deutschland mit 84,0 von 100 Punkten auf Platz 5. Vorn liegen Finnland, Schweden, Dänemark und Norwegen. (SDSN)
- Selbst die Spitzenreiter haben große Probleme bei Konsum, Klimaschutz, Meeren und Artenvielfalt. Ein Grund sind nicht nachhaltige Konsummuster, deren Schäden oft im Ausland entstehen („Spillover“). (SDSN)
- Die Deutsche Nachhaltigkeitsstrategie wurde zuletzt im Januar 2025 überarbeitet. Im November 2025 beschloss das Kabinett, darauf aufbauend bis September 2026 einen schlanken Aktionsplan zu erarbeiten. Im Sommer 2026 lag dazu ein Entwurf zur Beteiligung vor. (Bundesregierung)

Vertiefung · **Platz 5 mit Schattenseiten: Deutschland im Vergleich**

Deutschland steht im SDG-Index 2026 auf Platz 5 von 169 Ländern, knapp hinter Norwegen und vor Österreich. Das klingt gut. Der Index misst aber vor allem, wie gut es den Menschen im eigenen Land geht: Gesundheit, Bildung, Armut, Infrastruktur.

Die Schwachstellen liegen bei den Umweltzielen. Selbst die Spitzenländer haben große

> Probleme bei Konsum, Klima, Meeren und Artenvielfalt. Ein Teil davon sind „Spillover“: Unser Konsum verursacht Schäden in anderen Ländern. Im eigenen Länderergebnis tauchen sie kaum auf.
>
> Quellen: SDSN · SDSN

Gemeinwohl-Ökonomie – Gemeinwohl-Matrix 5.0

Die im Rahmen der Gemeinwohlökonomie entwickelte Gemeinwohl-Matrix (heute in der Fassung 5.2) geht von 4 Hauptwerten aus, deren Beachtung und Erfüllung für 5 Berührungsgruppen (quasi entlang der Wertschöpfungs- und Nutzungskette) betrachtet wird.

Werte

Menschenwürde
Solidarität und Gerechtigkeit
Ökologische Nachhaltigkeit
Transparenz und Mitentscheidung

Berührungsgruppen

Lieferant*innen
Eigentümer*innen & Finanzpartner*innen
Mitarbeitende
Kund*innen und Mitunternehmer*innen
Gesellschaftliches Umfeld

Mit Hilfe der Matrix wird untersucht, inwieweit ein Unternehmen diese Werte in Bezug auf die Berührungsgruppen erfüllt.

Wenn man die SDG, also die oben genannten 17 Ziele der Vereinten Nationen für nachhaltige Entwicklung, auf die Gemeinwohl-Matrix projiziert, ergibt sich folgendes Bild:

Die Gemeinwohl-Bilanz bietet also die Möglichkeit, die Erreichung von SDGs auf der Ebene von Unternehmen und Gemeinden zu messen und zielführende Organisationsentwicklungsprozesse zu initiieren und nachzuhalten.

> Vertiefung · **Gemeinwohl-Matrix 5.2: Werkzeug, kein Index**
>
> Heute gilt die Gemeinwohl-Matrix in der Version 5.2. Der Grundaufbau ist geblieben: Die Spalten sind die Werte, die Zeilen die fünf Berührungsgruppen, mit denen eine Organisation am meisten zu tun hat. Daraus ergeben sich 20 Themen.
>
> Die Matrix ist kein wissenschaftlicher Index wie der SDG-Index, sondern ein Werkzeug für Unternehmen, Gemeinden und andere Organisationen. Sie hilft, die eigene Arbeit an Werten zu prüfen und sich Schritt für Schritt zu verbessern. Gerade darin liegt ihre Stärke für die SDGs: Sie holt die großen Ziele auf die Ebene, wo wir selbst entscheiden.
>
> Quellen: Gemeinwohl-Ökonomie Deutschland

Teil 2 von 3

Was Klimabewegungen fordern

Klimabewegungen haben die Ziele der Politik am Pariser Abkommen gemessen und eingefordert. Was aus ihren Forderungen geworden ist und was Protest bewirken kann.

- Extinction Rebellion in Großbritannien kündigte zum Jahresbeginn 2023 an, Störaktionen vorerst nicht mehr als Hauptmittel einzusetzen. Wichtiger sei, dass viele Menschen kommen, und nicht, dass viele verhaftet werden. (Extinction Rebellion UK)
- In Experimenten aus den USA stieg die Unterstützung für eine gemäßigte Gruppe, wenn es in derselben Bewegung auch eine radikale Gruppe gab. Die Gemäßigten wirkten dann vernünftiger („radikale Flanke"). (Simpson, Willer, Feinberg)

Die Forderungen von Fridays for Future

Die folgenden Abschnitte sind Original-Zitate aus der Webseite von FFF.

UNSERE FORDERUNGEN AN DIE POLITIK

In den letzten Wochen und Monaten haben wir intensiv mit zahlreichen Wissenschaftlern und Wissenschaftlerinnen zusammengearbeitet um konkrete Forderungen an die Politik aufzustellen. Diesen Folge zu leisten ist notwendig, um die Ziele des Pariser Klimaabkommens einzuhalten und die globale Erwärmung auf unter 1,5° Celsius zu begrenzen.

Die Klimakrise stellt für die Stabilität der Ökosysteme unseres Planeten und für Millionen von Menschen eine existenzielle Bedrohung dar. Eine ungebremste Erderwärmung ist eine enorme Gefahr für Frieden und Wohlstand weltweit.

Seit Beginn der Industrialisierung hat sich die Erde laut IPCC bereits um circa ein Grad Celsius erwärmt. Inzwischen sind es rund 1,4 Grad: 2025 lag die globale Temperatur 1,43 Grad über dem vorindustriellen Niveau. Davon gehen 1,37 Grad auf den Menschen zurück, der Rest sind natürliche Schwankungen von Jahr zu Jahr. (Quelle) (Forster u. a. 2026) Es bleibt daher wenig Zeit, den Klimawandel aufzuhalten und so zu verhindern, dass die Kipppunkte im Klimasystem überschritten werden. Tun wir das nicht, werden die verursachten Schäden weit höhere Kosten mit sich bringen als alle Investitionen in konkrete Maßnahmen zur Vermeidung der Klimakatastrophe.

EINHALTUNG DER ZIELE DES PARISER ABKOMMENS UND DES 1,5°C-ZIELS

Fridays For Future fordert die Einhaltung der Ziele des Pariser Abkommens und des 1,5°C-Ziels. **Explizit fordern wir für Deutschland:**

Nettonull 2035 erreichen
Kohleausstieg bis 2030
100% erneuerbare Energieversorgung bis 2035

Entscheidend für die Einhaltung des 1,5°C-Ziels ist, die Treibhausgasemissionen so schnell wie möglich stark zu reduzieren. Deshalb fordern wir bis Ende 2019: Diese Sofortforderungen stammen von 2019, die Kernforderungen von Fridays for Future gelten bis heute. (Quelle)

Das **Ende der Subventionen für fossile Energieträger**

1/4 der Kohlekraft abschalten

Eine **Steuer auf alle Treibhausgasemissionen**. Der Preis für den Ausstoß von Treibhausgasen muss schnell so hoch werden wie die Kosten, die dadurch uns und zukünftigen Generationen entstehen. Laut UBA sind das **350 €** pro Tonne CO2 (Emissionen im Jahr 2026), bei gleicher Gewichtung künftiger Generationen sogar 1.000 €. Der CO2-Preis in Deutschland liegt 2026 bei 55 bis 65 €. (Umweltbundesamt: Klimakosten, Stand 06.07.2026 · Deutscher Bundestag, hib)

Erläuterung

Erläuterungen zu den Forderungen von Fridays for Future

„Das Pariser Abkommen ist die verbindliche Grundlage für effektive Klimaschutzmaßnahmen, die auf internationaler Zusammenarbeit basiert. Der aktuelle klimapolitische Kurs in Deutschland ist mit diesem Abkommen unvereinbar und muss durch ein auf dem 1,5 °C-Ziel beruhendes Klimaschutzgesetz sowie eine zukunftsorientierte und nachhaltige Zusammenarbeit auf europäischer und globaler Ebene ersetzt werden. In dieser Politik muss sich der Gedanke der Klimagerechtigkeit widerspiegeln. Entscheidungen, die zu Lasten ärmerer Regionen und künftiger Generationen getroffen werden, sind inakzeptabel.

Fridays For Future Deutschland fordert die Regierungen auf Kommunal- Landes- und Bundesebene auf, die Klimakrise als solche zu benennen und sofortige Handlungsinitiative auf allen Ebenen zu ergreifen. Noch haben wir die Chance und damit die Verantwortung, eine Klimakatastrophe abzuwenden. Für den notwendigen Wandel müssen sektorübergreifend grundlegende Veränderungen stattfinden. Vorallem in den Sektoren Energieerzeugung, Wohnen und Bauen, Industrie, Transport und Verkehr sowie Landwirtschaft sind enorme Anstrengungen nötig. Das wirtschaftliche Handeln darf nicht weiterhin planetare Grenzen überschreiten.

Die Verwirklichung dieser Forderungen muss sozial verträglich gestaltet werden und darf keinesfalls einseitig zu Lasten von Menschen mit geringem Einkommen gehen. Diesbezüglich müssen die Regierungen entsprechende Konzepte vorlegen.

Der Staat muss seiner Verantwortung gegen über der Umwelt und nachfolgenden Generationen im Sinne von Artikel 20a des Grundgesetzes und der Allgemeinen Erklärung der Menschenrechte gerecht werden.

Uns ist bewusst, dass diese Forderungen ambitioniert sind, doch wenn wir jetzt nicht entschlossen handeln, werden wir das 1,5°C-Ziel verfehlen. Die dadurch entstehenden Schäden werden nicht reparabel sein.

Um eine Wende zu erreichen, die von der Gesellschaft mitgetragen werden kann, fordern wir absolute Transparenz und faktenbasierte Aufklärung für alle Bürger*innen. Alle getroffenen Maßnahmen müssen unabhängigen wissenschaftlichen Kontrollen unterliegen, die ihre Wirksamkeit beurteilen. Vorallem junge Menschen müssen wegen ihrer besonderen Betroffenheit stärker in den demokratischen Prozess einbezogen werden.

> Es darf nicht die alleinige Aufgabe der Jugend sein, Verantwortung für die Priorisierung des Klimaschutzes zu übernehmen. **Da die Politik diese kaum wahrnimmt, sehen wir uns gezwungen, weiter zu streiken, bis gehandelt wird!**
>
> Wir als Fridays For Future Deutschland sind eine überparteiliche Bewegung gleichgesinnter Klimaaktivist*innen und solidarisieren uns mit allen, die sich friedlich für unsere Forderungen einsetzen.“

Quelle: https://fridaysforfuture.de

Radikalität ist der neue Realismus: Die Forderungen von Extinction Rebellion

Im Folgenden werden einige zentrale Forderungen von XR unverändert wiedergegeben:

Die Regierung muss die existenzielle Bedrohung der ökologischen Krise offenlegen und den Klimanotstand ausrufen. Alle politischen Entscheidungen, die der Bewältigung der Klimakrise entgegenstehen, werden revidiert. *Die Regierung, die Medien und alle anderen gesellschaftlichen Institutionen müssen kommunizieren, wie dringend notwendig ein Umsteuern ist und was jede:r Einzelne, jede Gemeinde und jedes Unternehmen dazu beitragen kann.*

Die Regierung muss jetzt handeln, um die vom Menschen verursachten Treibhausgas-Emissionen bis 2025 auf Netto-Null zu senken. So lautete die Forderung bis 2025. Heute fordert XR Deutschland: „Die Bundesrepublik Deutschland muss jetzt handeln, um die Biodiversitäts- und die Klimakatastrophe aufzuhalten.“ Ein Jahr für Netto-Null nennt XR nicht mehr. (Quelle) Das Artensterben muss gestoppt werden und der ökologische Raubbau mit allen Mitteln eingedämmt und – wenn möglich – wieder rückgängig gemacht werden. ***Zentrales Ziel der Gesellschaft ist in Zukunft, das Klima und die Ökosysteme der Erde so zu stabilisieren. dass sie allen Menschen und allen Arten ein sicheres Zuhause bietet.***

Die Regierung muss eine Bürger:innenversammlung für die notwendigen Maßnahmen gegen die ökologische Katastrophe und für Klimagerechtigkeit einberufen. Darin beraten und entscheiden zufällig ausgewählte Bürger:innen darüber, wie die oben genannten Ziele erreicht werden können. Sie werden dabei von Expert:innen unterstützt. Durch die zufällige Auswahl der Bürger:innen werden alle gesellschaftlichen Gruppen eingebunden. Die Bedürfnisse der Menschen, die von der ökologischen Krise am stärksten betroffenen sind, haben Priorität und die Allgemeine Erklärung der Menschenrechte ist einzuhalten. Die Regierung verpflichtet sich, die Beschlüsse der Bürger:innenversammlung umzusetzen. Heute fordert XR Deutschland, Bürger:innenräte als feste Säule der Demokratie zu verankern und ihre Ergebnisse im Bundestag und Bundesrat zu behandeln. (Quelle)

An dieser Stelle müssen wir (was-sollen-wir-tun, GM) einen Einwand erheben: eine Zufallsauswahl von Bürger*innen kann eine sinnvolle **Ergänzung** für die Findung geeigneter Lösungswege sein, weil sie nicht von vorneherein jene Gruppen von Menschen ausschließt, die nicht in Parteien vertreten sind. Aber eine solche Versammlung ersetzt natürlich NICHT das demokratisch gewählte Parlament und sie ersetzt ebenfalls NICHT die notwendige Fachexpertise in Gremien von Wissenschaftler*innen. Natürlich wissen das auch die Akteure*innen von XR. Eine Idee sieht so aus, dass Bürgerversammlungen verschiedene von

Experten*innen vorbereitete Lösungsansätze diskutieren und Empfehlungen aussprechen, die dann wieder den gewählten Parlamentarier*innen vorgelegt werden.

> **Mehr zur Idee der Bürger*innen Versammlungen (CITIZENS' ASSEMBLY)**
>
> **WHAT IS A CITIZENS' ASSEMBLY?**
>
> A citizens' assembly brings people together to learn, deliberate and make recommendations on an issue of public concern. Similar to jury service, members are randomly selected from the population by a process called sortition. Quotas are used to ensure that the assembly is representative in terms of key characteristics such as gender, age, ethnicity, education level and geography. Assembly members learn about critical thinking before they hear balanced information from experts and stakeholders. The members spend time deliberating in small, facilitated groups and then they draft and vote on recommendations. Citizens' assemblies are conducted by non-partisan organisations under independent oversight. They are transparent, inclusive and effective.
>
> The UK Parliament already uses deliberative democracy processes, such as citizens' assemblies, for example the Citizens' Assembly on Social Care worked with House of Commons Select Committees and there are three deliberative democracy projects currently running as part of the Innovation in Democracy project. Citizens' assemblies around the world – for example in Ireland, Canada, Australia, Belgium and Poland – have demonstrated that the general public can understand complex information, deliberate on options, and make fair and impartial choices.
>
> Citizens' assemblies are often used to address issues that are deemed too controversial and difficult for politicians to deal with successfully by themselves. In recent years, Ireland's Citizens' Assembly has broken the deadlock on two controversial issues: legalising same-sex marriage and the repeal of the ban on abortion. The recommendations of the citizens' assembly informed public debate and emboldened politicians to advocate for change regarding these issues. The recommendations of their citizens' assembly on Making Ireland a Leader in Tackling Climate Change is currently being incorporated into the Government's action plan.
>
> **Why is Extinction Rebellion demanding a citizens' assembly?**
>
> This is an emergency. The challenges are big, wide-ranging and complex. And solutions are needed urgently.
>
> Extinction Rebellion believes that part of the problem is the way our parliamentary democracy operates:
>
> - In the UK's form of parliamentary democracy, power is in the hands of a few representatives (MPs) who are elected by the public. Over the last 40 years, this form of government has proved itself incapable of making the long-term policy decisions needed to deal effectively with the climate and ecological emergency. The five-year electoral cycle in the representative system of democracy discourages governments attending to long-term issues like climate change.
> - Democratic representatives are lobbied by powerful corporations, seek sympathetic media coverage, and calculate their policies based on potential media and public reactions, as measured by opinion polls. This means politicians often feel unable to propose the bold changes necessary to address the emergency.

- Opinion polls often gather knee-jerk reactions to loaded questions, and they do not inform the respondent or enable them to explore the implications of different options with others. For an issue as complex as the climate emergency, opinion polling is of limited value.

Here is how a citizens' assembly on climate and ecological justice can break the deadlock:

- A citizens' assembly on climate and ecological justice will break this deadlock by giving politicians access to public judgements that have been reached in a fair and informed way. This will help politicians to commit to a transformative programme of action justified by the mandate they receive from the citizens' assembly, reducing the potential public backlash at the ballot-box.
- Citizens' assemblies are fair and transparent. Assembly members have an equal chance of being heard and information regarding experts, stakeholders and the materials given to assembly members is shared publicly. This produces informed and democratically legitimate judgements.
- Citizens' assemblies can be used when difficult trade-offs are necessary. For example, experts might propose policies on how to meet a 2025 target for net-zero greenhouse gas emissions and the assembly would then decide which one they prefer. For example, they might consider how to mitigate the effects of any changes in economic policies for those in society on low incomes.

External resources on citizens assemblies

- Citizens' assemblies and sortition
- When citizens assemble
- 10 Reasons to Run a Citizens' Assembly

Quelle: https://extinctionrebellion.uk/

Wir sind uns darüber im Klaren, dass diese Forderungen notwendige, erhebliche Veränderungen unserer Lebensstile und -standards sowie des vorherrschenden Systems bedeuten.

Vertiefung · **Bürgerräte: Von der Forderung zur Praxis**

Bürgerräte sind heute eine Kernforderung mehrerer Klimagruppen. Extinction Rebellion Deutschland will sie als feste Säule der Demokratie verankern. Ihre Ergebnisse sollen im Bundestag und Bundesrat behandelt werden. Das Parlament wird also nicht ersetzt, sondern ergänzt.

Die frühere Letzte Generation hat als „Neue Generation" 2025 selbst begonnen: Ein „Parlament der Menschen" mit ausgelosten Freiwilligen tagte zuerst in Berlin, 60 Menschen berieten dort über verschiedene Themen. Ob solche Räte Gewicht bekommen, hängt davon ab, ob die gewählten Parlamente ihre Empfehlungen aufgreifen.

Quellen: Extinction Rebellion Deutschland · Stuttgarter Zeitung

WIR STEHEN VOR DEM ÖKOLOGISCHEN KOLLAPS.

Die Fakten liegen nicht erst seit dem Report des Weltklimarats (IPCC) vom Oktober 2018 auf dem Tisch; schon 2009 weist eine Studie von WWF und Allianz-Versicherung auf die unberechenbaren Risiken bei Erreichen von „Klima-Kippunkten" hin. Selbst im European

Strategy and Policy Analysis System (ESPAS) Bericht von 2019 heißt es „Ein Anstieg um 1,5 Grad ist das Maximum, das der Planet ertragen kann. Sollten die Temperaturen nach 2030 höher ansteigen, werden wir [...] im schlimmsten Fall das Ende der Menschheit erleben."

Die Auswirkungen unseres Handelns, seien es CO2-Ausstoss, Fracking, Rodungen, Massentierhaltung, Überfischung und Vermüllung der Meere bedrohen das Leben auf unserem Planten – das Leben aller Arten. Millionen von Menschen leiden bereits jetzt an den Auswirkungen von Dürren, Überschwemmungen und Verteilungskriegen.

Die Entscheidungen und Handlungen unserer Regierungen stehen in keinem Zusammenhang zu der elementaren Bedrohung und der fortschreitenden Zerstörung unseres Lebensraums und unserer Verpflichtung gegenüber nachfolgenden Generationen. Im Gegenteil: Regierungen missachten diese Tatsachen und sie missachten das Recht der Öffentlichkeit umfassend und aufrichtig über Risiken und Ausmaße informiert zu werden. Diese Missachtung muss angesichts der realen Bedrohung unseres Aussterbens als kriminell bezeichnet werden.

Daher rufen wir zur gewaltfreien Rebellion auf, um gemeinsam die Klimakatastrophe abzuwenden und unser Überleben zu sichern.

Wirkt radikaler Protest? Was die Forschung sagt

Viele fragen: Schaden Klebeaktionen und Blockaden dem Klimaschutz? Die Forschung gibt darauf noch keine eindeutige Antwort. Es gibt aber Hinweise, dass radikale Gruppen gemäßigten Gruppen nützen können.

- In Experimenten aus den USA stieg die Unterstützung für eine gemäßigte Gruppe, wenn es in derselben Bewegung auch eine radikale Gruppe gab. Die Gemäßigten wirkten dann vernünftiger („radikale Flanke"). (Simpson, Willer, Feinberg)
- Diesen Effekt lösten radikale Mittel aus, etwa Gewalt oder Sachbeschädigung – nicht radikale Ziele. (Simpson, Willer, Feinberg)
- Eine britische Umfrage vor und nach einer Autobahnblockade von Just Stop Oil 2022 fand: Wer von der Blockade wusste, unterstützte die gemäßigte Umweltorganisation Friends of the Earth eher. Die Studie stammt vom Social Change Lab und ist nicht in einer Fachzeitschrift begutachtet. (Social Change Lab)
- Der Hamburger Politikwissenschaftler Jan Wilkens sieht keine Belege dafür, dass Klimaproteste dem Klimaschutz schaden. Ihre Wirkung zeige sich meist erst langfristig: Sie erinnern Entscheidungsträger/innen immer wieder an ihre Aufgabe. (Universität Hamburg)

VISION

Eine Welt, in der wir lebendige, blühende Verbindungen innerhalb unserer Gesellschaft und unserer Umwelt schaffen, die uns Hoffnung bringen und uns ermöglichen, die Richtung für unser Leben und unsere Zukunft zu bestimmen. Eine verbindende inklusive Welt, in der wir Wert auf faire Prozesse gemeinschaftlicher Entscheidungsfindung legen, Kreativität in den Vordergrund stellen und unsere Vielfalt an Gaben anerkennen, begrüßen und fördern.

Klimabewegung heute: Neue Wege nach den Blockaden

Seit 2019 hat sich die Klimabewegung stark verändert. Mehrere Gruppen haben Blockaden aufgegeben. Sie setzen jetzt auf breite Beteiligung, Bürgerräte und den Schutz der Demokratie.

- Extinction Rebellion in Großbritannien kündigte zum Jahresbeginn 2023 an, Störaktionen

vorerst nicht mehr als Hauptmittel einzusetzen. Wichtiger sei, dass viele Menschen kommen, und nicht, dass viele verhaftet werden. (Extinction Rebellion UK)

- Extinction Rebellion Deutschland nennt heute kein Netto-Null-Jahr mehr. Die zweite Forderung lautet nun, die Biodiversitäts- und die Klimakatastrophe aufzuhalten. Die Wirtschaft soll sich an Postwachstum und planetaren Grenzen ausrichten. (Extinction Rebellion Deutschland)
- Die Letzte Generation kündigte im Dezember 2024 an, ihren Namen abzulegen. Blockaden von Straßen und Flughäfen sollten nicht mehr im Mittelpunkt stehen. (Stuttgarter Zeitung)
- 2025 trat die Gruppe als „Neue Generation“ auf. Sie will neben dem Klima die Demokratie stärken und baut ein „Parlament der Menschen“ auf, dessen Mitglieder aus Freiwilligen ausgelost werden. (Stuttgarter Zeitung)
- Fridays for Future Deutschland hält an den Kernforderungen fest: Netto-Null bis 2035, Kohleausstieg bis 2030 und 100 Prozent erneuerbare Energie bis 2035. (Fridays for Future Deutschland)

> Vertiefung · **Radikale Flanke: Nutzen und Risiko**
>
> Ob radikaler Protest hilft, ist umstritten. Es gibt erste Experimente: Eine radikale Gruppe kann die Gemäßigten in derselben Bewegung vernünftiger wirken lassen. Dann steigt die Unterstützung für diese gemäßigte Gruppe. Eine britische Umfrage zu Just Stop Oil zeigt ein ähnliches Muster.
>
> Aber der Befund ist nicht gesichert. Andere Studien finden keinen solchen Effekt. Und bei Menschen, die der Klimabewegung ohnehin fern stehen, kann radikaler Protest die Ablehnung verstärken. Die Bewegungen haben daraus selbst Schlüsse gezogen: Extinction Rebellion UK und die frühere Letzte Generation setzen inzwischen stärker auf breite Beteiligung als auf Störung.
>
> Quellen: Simpson, Willer, Feinberg · Social Change Lab · Extinction Rebellion UK

Teil 3 von 3

Gute Ziele setzen

Ziele geben Richtung. Die Psychologie zeigt, wann sie zum Handeln führen und wann sie eher lähmen.

- Edwin Locke und Gary Latham haben Hunderte Studien ausgewertet. Ergebnis: Konkrete, anspruchsvolle Ziele führen zu besseren Leistungen als die Aufforderung, sein Bestes zu geben. (Locke & Latham)

Das Ziel-Paradox

George Monbiot: Let’s abandon climate targets, and do something completely different

„When firefighters arrive at a burning building, they don’t set themselves a target of rescuing three of the five inhabitants. They seek – aware that they may not succeed – to rescue everyone they can. Their aim is to maximise the number of lives they save. In the climate emergency, our aim should be to maximise both the reduction of emissions and the drawing down of carbon dioxide already in the atmosphere. There is no safe level of global heating: every increment kills.“ … „targets can encourage officials to underperform. As soon as you

set a target, you pull back from maximisation. Even if you say "this target is the minimum", as the CCC does, politicians treat it as merely the line they need to cross. At this point, they fulfil their legal duty, even if they fail to fulfil their wider duty of care" … „The appropriate response to the climate emergency is a legal duty to maximise climate action."

Was die Psychologie über Ziele weiß

George Monbiot sagt: Ziele bremsen, weil man aufhört, sobald man sie erreicht hat. Die Psychologie forscht seit über 50 Jahren dazu. Ihr Befund ist differenzierter.

- Edwin Locke und Gary Latham haben Hunderte Studien ausgewertet. Ergebnis: Konkrete, anspruchsvolle Ziele führen zu besseren Leistungen als die Aufforderung, sein Bestes zu geben. (Locke & Latham)
- Der Grund: Wer nur „sein Bestes" geben soll, hat keinen Maßstab. Jeder legt dann selbst fest, was genug ist. (Locke & Latham)
- Ziele wirken nur mit Rückmeldung: Man muss sehen können, wie weit man schon ist. Sonst kann man weder Einsatz noch Vorgehen anpassen. (Locke & Latham)
- Ziele haben Nebenwirkungen. Forscher/innen aus Harvard, Wharton und anderen Hochschulen warnen: Sie können den Blick verengen, zu riskantem oder unehrlichem Verhalten verleiten und das Lernen behindern. Ziele seien wie ein verschreibungspflichtiges Medikament. (Ordóñez, Schweitzer, Galinsky, Bazerman)
- Vom Ziel zur Tat helfen Wenn-dann-Pläne. Der Konstanzer Psychologe Peter Gollwitzer nennt sie „Durchführungsvorsätze": Ich lege vorher fest, wann, wo und wie ich handle. (Gollwitzer & Oettingen)

> **Vertiefung · Hat Monbiot recht? Das Ziel-Paradox im Licht der Forschung**
>
> Monbiot vergleicht den Klimaschutz mit der Feuerwehr: Sie rettet so viele Menschen wie möglich, statt sich eine Quote zu setzen. Die Zielforschung stützt einen Teil davon: Ein Ziel wird oft als Linie behandelt, die man überschreiten muss – danach lässt der Einsatz nach. Ziele können auch zum Schummeln verleiten oder dazu, nur noch das Gemessene zu verbessern.
>
> Der andere Teil passt nicht: „Tut so viel ihr könnt" ist psychologisch ein schwaches Ziel. Locke und Latham fanden immer wieder, dass Menschen bei solchen Aufforderungen weniger leisten als mit konkreten, anspruchsvollen Zielen. Es fehlt der Maßstab, an dem man sich messen lassen muss. Die Lösung liegt deshalb wohl in der Verbindung: eine Pflicht, so viel wie möglich zu tun, und dazu klare Zwischenziele mit Rückmeldung, die als Untergrenze gelten und nicht als Endpunkt.
>
> Quellen: Locke & Latham · Ordóñez u. a. · George Monbiot

> **Vertiefung · Wenn-dann-Pläne: Wie aus Vorsätzen Taten werden**
>
> Zwischen Wollen und Tun liegt eine Lücke. Peter Gollwitzer hat dafür ein einfaches Werkzeug untersucht: den Wenn-dann-Plan. Statt „Ich will weniger Auto fahren" heißt es: „Wenn ich montags zur Arbeit fahre, dann nehme ich das Rad." Der Plan legt Situation und Handlung im Voraus fest. Im entscheidenden Moment muss man dann nicht mehr lange überlegen.
>
> Eine erste Auswertung von 94 Tests aus dem Jahr 2006 fand einen mittleren bis großen Effekt. Die große Auswertung von 2024 mit 642 Tests bestätigt: Wenn-dann-Pläne helfen

> beim Denken, Fühlen und Handeln. Nach der Korrektur für unveröffentlichte Studien fällt der Effekt aber kleiner aus. Für Dich heißt das: Ein guter Plan ist kein Wundermittel, aber eine der besten bekannten Hilfen, um Vorsätze umzusetzen. Für Politik gilt Ähnliches: Ein Ziel braucht einen Plan, wer was bis wann tut.
>
> Quellen: Gollwitzer & Sheeran · Sheeran, Listrom, Gollwitzer

> Stand: 07.11.2026

Politisches Handeln

Warum persönliches Handeln allein nicht reicht, wie politische Veränderung entsteht – und wie Du Dich wirksam einbringen kannst.

Das Urteil des Bundesverfassungsgerichts zur Klimapolitik der Bundesregierung erscheint mir wie ein Wunder. Seitdem haben auch der Europäische Menschenrechtsgerichtshof (2024) und der Internationale Gerichtshof (2025) die Staaten in die Pflicht genommen. (Quelle) Das höchste Verfassungsorgan einer großen Industrienation erklärt im März 2021 die Klimapolitik der Bundesregierung in wesentlichen Punkten für verfassungswidrig (Link zum Urteil: 1 BvR 2656/18, 1 BvR 96/20, 1 BvR 78/20, 1 BvR 288/20, 1 BvR 96/20, 1 BvR 78/20 sowie zur Pressemitteilung). Zentrales Argument war (um es in einfachen Worten zu sagen), dass es unzulässig ist, so lange zu prassen, dass unsere Nachkommen die Zeche zahlen müssen.

Dieses Urteil wird einmal in den Geschichtsbüchern stehen.

Und was kam danach? 2021 wollten plötzlich alle Klimaschützer sein. 2026 ist davon wenig übrig: Die Regierung aus CDU/CSU und SPD hat die 65-%-Regel für neue Heizungen gestrichen (Bundesregierung), den CO2-Preis gedeckelt (Deutscher Bundestag, hib), die Pendlerpauschale erhöht und die Luftverkehrsteuer gesenkt. (Umweltbundesamt) Ein Klimageld gibt es immer noch nicht. (Deutscher Bundestag) Die Emissionen sanken 2025 nur noch um 0,1 %. (Umweltbundesamt)

Deshalb braucht es weiterhin und mehr denn je eine große Zahl politisch aktiver Menschen, die den Druck auf die Politik erhöhen und für ökologische Vernunft, soziale Fairness und ein nachhaltiges Wirtschaften eintreten.

Auf einen Blick

Kurz zusammengefasst, Stand November 2026:

- Einzelne können viel tun, aber die großen Hebel liegen bei Gesetzen, Preisen und Infrastruktur.
- Deutschland hat 2025 rund 649 Millionen Tonnen Treibhausgase ausgestoßen, 48 Prozent weniger als 1990 – bei Verkehr und Gebäuden geht es kaum voran.
- Das Ziel für 2030 (minus 65 Prozent) wird nach heutigen Projektionen verfehlt.
- Einen CO2-Preis gibt es seit 2021, ein Klimageld als Rückzahlung an alle Bürger/innen gibt es bis heute nicht.
- Die meisten Menschen wollen mehr Klimaschutz, unterschätzen aber, wie viele andere das auch wollen – das bremst gemeinsames Handeln.
- Gewaltfreie Bewegungen wirken, wenn sie breit getragen werden; die „3,5-Prozent-Regel“ ist eine Beobachtung, kein Naturgesetz.
- Gerichte sind zu einem wichtigen Weg geworden: BVerfG 2021, Europäischer Menschenrechtsgerichtshof 2024, Internationaler Gerichtshof 2025.
- Bürgerräte machen mutige Vorschläge, die Politik setzt bisher aber nur wenige davon um.

Quellen: Umweltbundesamt · Expertenrat für Klimafragen · Deutscher Bundestag · Universität Bonn · Harvard Kennedy School · LTO · Leuphana

So ist diese Seite aufgebaut

1. **Teil 1: Was politisch nötig ist** – Welche Gesetze und Maßnahmen die ökologischen Lebensgrundlagen schützen – und was davon umgesetzt ist
2. **Teil 2: Selbst politisch aktiv werden** – Wählen, mitreden, protestieren – und warum gemeinsames Handeln mehr bewirkt als einzelnes
3. **Teil 3: Initiativen unterstützen und mitmachen** – Organisationen und Bewegungen, bei denen Du mitmachen kannst

> Schwarz sind die Texte von Gottfried Müller. Blau sind Ergänzungen und Aktualisierungen, die mit KI recherchiert und mit Quellen belegt sind (Stand November 2026).

Teil 1 von 3

Was politisch nötig ist

Viele Lösungen sind bekannt: ein wirksamer CO2-Preis mit sozialem Ausgleich, Förderung der Erneuerbaren, eine Verkehrswende. Was davon umgesetzt ist und was noch fehlt.

- Bei der Bundestagswahl am 23. Februar 2025 kamen CDU/CSU auf 28,6 %, AfD 20,8 %, SPD 16,4 %, Grüne 11,6 %, Linke 8,8 %. FDP und BSW scheiterten an der 5-%-Hürde. Seitdem regieren CDU/CSU und SPD. (Bundeswahlleiterin)
- CO2-Preis: Seit 2021 gibt es ihn für Benzin, Diesel, Heizöl und Gas. 2027 bleibt er auf dem Niveau von 2026 (55 bis 65 Euro je Tonne). Der EU-Emissionshandel für Gebäude und Verkehr (ETS2) wurde auf 2028 verschoben. (Deutscher Bundestag, hib)
- Der Europäische Gerichtshof für Menschenrechte gab am 9. April 2024 den Schweizer KlimaSeniorinnen recht: Zu wenig Klimaschutz verletzt das Recht auf Privat- und Familienleben (Art. 8). (LTO)

Elemente eines gesetzlichen Maßnahmenpakets zum Erhalt der ökologischen Lebensgrundlagen

Maßnahmen, wie die Einführung einer minimalen und nicht die Produktionskette einbeziehenden CO2-Steuer bei gleichzeitiger Erhöhung der Pendlerpauschale (für Autonutzung) sind etwa so sinnvoll, wie beim Roulette gleichzeitig auf Rot und Schwarz zu setzen. Was in der großen Koalition in der BRD im September 2019 geschah, war die Fortsetzung der bisherigen Versäumnisse: Mit Tippelschrittchen wurde Klimapolitik suggeriert – ohne das damit die leiseste Chance verbunden wäre, die Klimaziele zu erreichen. Seitdem hat sich etwas bewegt: Nach dem Klimabeschluss des Bundesverfassungsgerichts wurde das Klimaschutzgesetz 2021 verschärft, Deutschland soll bis 2045 klimaneutral sein. (Klimaschutzgesetz § 3) 2025 sanken die Treibhausgase aber nur noch um 0,1 Prozent. (Umweltbundesamt) Daher der Versuch, eine Reihe von Maßnahmen zu entwickeln, die echte Veränderungen bringen können.

Sicher erforderliche und zeitkritische Maßnahmen

Einführung einer möglichst hohen CO2-Bepreisung,

die die gesamte Produktions- und Lieferkette umfasst (einschließlich spezifischer Herstellungsbedingungen wie z.B. Braunkohlestrom).

Welcher Weg der CO2-Bepreisung der günstigste ist, wird zur Zeit intensiv diskutiert – mehr zu den Hintergründen sowie zum Pro und Contra CO2-Steuer vs. Emissionshandel findest Du hier.

Rückverteilung der Einnahmen aus der CO2-Bepreisung an die Bürgerinnen und Bürger.

Die Einnahmen aus der CO2-Bepreisung werden komplett an die Bürger/innen zurückgegeben. (Stand 2026: Ein solches Klimageld gibt es noch nicht; der Bundestag hat einen Antrag dazu im März 2026 abgelehnt.) (Quelle) Und zwar als **direkte Zahlung**.

Steuersenkungen sind weniger geeignet: zum einen muss man erst einmal ein entsprechendes Einkommen haben, um von Steuersenkungen profitieren zu können, zum anderen kursieren hier viele Vorschläge, die im Hinblick auf das Klimaverhalten wieder kontraproduktiv sind, wie eine Senkung der Stromsteuer, Erhöhung der Pendlerpauschale etc.

Im Hinblick auf das hohe Ausmaß an Ungleichheit besteht die Möglichkeit, die oberen Einkommensgruppen (z.B. 30%) von der Rückverteilung der CO2-Steuer auszunehmen. Es sind auch komplexere Modelle denkbar, bei denen die unteren Einkommensgruppen eine höhere Rückzahlung erhalten, als obere Einkommensgruppen.

Beendigung sämtlicher ökologiefeindlichen Subventionen. Dafür konsequente Förderung der Gewinnung von Wind- und Sonnenenergie

incl. der weiteren Forschung (Genehmigung, Einspeisung, dezentrale Netze, Speichertechnologien incl. LOHC).

Wichtige ergänzende Maßnahmen

Zusätzliche steuerliche Förderung von Maßnahmen zur Energieeinsparung

Hier steht vor allem die Wärmedämmung im Mittelpunkt. Hier stehen die Wärmedämmung und der Umstieg auf klimafreundliche Heizungen wie Wärmepumpen im Mittelpunkt. (Quelle)

Ökologische Absurditäten werden verboten

Beispiele sind:

- Inlandsflüge
- Vermeidbare Einmalverpackungen
- Große SUVs (incl. überdimensionierte Elektro-SUVs)
- Geplante Obsolenz (Bsp.: Fest verbaute Akkus in Zahnbürsten, Handys etc.)

Die Mitwirkung an der weiteren Zerstörung der Urwälder wird beendet

indem die Einfuhr von Soja, Fleisch, Palmöl etc. aus Regenwaldgebieten grundsätzlich verboten wird (wobei es Ausnahmen für streng kontrollierte, nachhaltige Bewirtschaftungsformen geben könnte)

Gesetzliche Rahmenbedingungen für eine effiziente, klima- und lebensfreundliche Mobilität

Bei allen städtischen Verkehrsprojekten erhält der Fußgänger- und Fahrradverkehr und der öffentliche Personennahverkehr Vorrang vor dem Individualverkehr mit Autos. Auch im ländlichen Raum wird ein flächendeckendes und ausreichend frequentes Netz für den öffentlichen Personennahverkehr eingerichtet.

Der Ausbau des öffentlichen Personennahverkehrs wird auf gesetzliche Grundlage priorisiert, wobei vorrangig Systeme zum Einsatz kommen sollen, die ohne hohen Aufwand zu realisieren sind und eine hervorragende Ökobilanz haben (wie z.b. Elektro Oberleitungsbusse). Verkehrsprojekte, bei denen bereits mit dem Bau begonnen wurde, werden fertiggestellt. Sämtliche Mittel für den zukünftigen Bau von Autobahnstrecken und neuen Bundesstraßen (sofern diese nicht dem Schutz der Bevölkerung dienen, wie dies bei einigen Umgehungsstraßen der Fall ist) werden für den Ausbau des Schienennetzes und des ÖPNV umgewidmet . Das Schienennetz ist Staatseigentum.

To be continued

Die notwendigen politischen Veränderungen sind natürlich noch viel umfassender und differenzierter, was auf dieser Seite im Folgenden dargestellt wird. Vorstehend sind nur die absolut notwendigen Mindestforderungen genannt, um eine ökologisch-soziale Erneuerung auf den Weg zu bringen.

Ohne staatliches Handeln laufen die Bemühungen der vielen Einzelnen ins Leere

Ohne staatliches Handeln laufen die Bemühungen der vielen Einzelnen ins Leere

Keine Moralpredigt, bitte! *„Es bringt dem Klima nichts, den Leuten den Sonntagsbraten oder die Flugreise nach Mallorca ausreden zu wollen. Handeln müssen nicht die Einzelnen – sondern der Staat.“* Zeit Online, 5.9.19, von Jan Steckel und Jörg Peters. Diesen Aussagen stimmen wir natürlich nur zur Hälfte zu: Die Einzelnen müssen handeln – und der Staat muss dafür geeignete Rahmenbedingungen schaffen und denen Grenzen setzen, die von ihre Verantwortung von sich aus nicht anerkennen.

Nach der Wahl 2025: Wo die Klimapolitik heute steht

Hier stand bisher der Aufruf zur Bundestagswahl 2021. Seitdem gab es eine weitere Wahl und viele neue Gesetze. So sieht es im November 2026 aus:

- Bei der Bundestagswahl am 23. Februar 2025 kamen CDU/CSU auf 28,6 %, AfD 20,8 %, SPD 16,4 %, Grüne 11,6 %, Linke 8,8 %. FDP und BSW scheiterten an der 5-%-Hürde. Seitdem regieren CDU/CSU und SPD. (Bundeswahlleiterin)
- Im März 2025 wurde das Grundgesetz geändert: Ein Sondervermögen von 500 Milliarden Euro für Infrastruktur und Klimaneutralität bis 2045, davon 100 Milliarden für den Klima- und Transformationsfonds. (bpb)
- 2025 sanken die Emissionen nur um 0,1 %. Im Verkehr (+2,1 Mio. t) und bei Gebäuden (+3,4 Mio. t) stiegen sie sogar. (Umweltbundesamt)
- Der Expertenrat für Klimafragen erwartet, dass Deutschland sein Budget bis 2030 um 60 bis 100 Millionen Tonnen überschreitet. (Expertenrat für Klimafragen)
- Das Klimaschutzprogramm 2026 (Kabinett 25.03.2026) enthält 67 Maßnahmen und soll rund 25 Millionen Tonnen einsparen – zu wenig, sagt der Expertenrat. (Bundesregierung)

Das Maßnahmenpaket - was daraus geworden ist (Stand November 2026)

Die Forderungen von 2019/2021 sind ein guter Prüfstein. Einiges ist gekommen, einiges wurde wieder zurückgenommen:

- CO2-Preis: Seit 2021 gibt es ihn für Benzin, Diesel, Heizöl und Gas. 2027 bleibt er auf dem Niveau von 2026 (55 bis 65 Euro je Tonne). Der EU-Emissionshandel für Gebäude und Verkehr (ETS2) wurde auf 2028 verschoben. (Deutscher Bundestag, hib)
- Rückverteilung (Klimageld): nicht eingeführt. Der Bundestag lehnte am 20.03.2026 einen Antrag dazu ab. Stattdessen gibt es einen Zuschuss zu den Netzentgelten. (Deutscher Bundestag)
- Umweltschädliche Subventionen: Das Umweltbundesamt bezifferte sie zuletzt auf 65,4 Milliarden Euro (Jahr 2018). Seit 2026 gilt die höhere Pendlerpauschale von 38 Cent ab dem ersten Kilometer, ab Juli 2026 wurde die Luftverkehrsteuer gesenkt. (Umweltbundesamt)
- Heizungen: Das Gebäudemodernisierungsgesetz ersetzt seit 29.07.2026 das Heizungsgesetz. Die 65-%-Regel ist weg, ab 2029 kommt eine „Biotreppe“, ab 2045 müssen Brennstoffe klimaneutral sein. (Bundesregierung)
- Mobilität: Das Deutschlandticket kostet seit Januar 2026 63 Euro, ab 2027 66,80 Euro. Bund und Länder finanzieren es bis 2030 mit je 1,5 Milliarden Euro im Jahr. (Bundesregierung)
- Urwälder: Die EU-Verordnung gegen Entwaldung (EUDR) gilt nach zwei Verschiebungen ab 30.12.2026 für große, ab 30.06.2027 für kleine Unternehmen. (IHK Braunschweig)

Neue Wege: Klagen und Bürgerräte

Neben Wahlen und Protest haben sich zwei Wege etabliert, auf denen Bürger/innen Druck machen können:

- Der Europäische Gerichtshof für Menschenrechte gab am 9. April 2024 den Schweizer KlimaSeniorinnen recht: Zu wenig Klimaschutz verletzt das Recht auf Privat- und Familienleben (Art. 8). (LTO)
- Der Internationale Gerichtshof stellte am 23. Juli 2025 einstimmig fest: Staaten sind völkerrechtlich zum Klimaschutz verpflichtet. Das Gutachten ist nicht bindend, hat aber großes Gewicht. (Heinrich-Böll-Stiftung)
- Klima-Bürgerräte in sechs Ländern haben 488 Empfehlungen gemacht, etwa zwei Drittel ehrgeiziger als die geltende Politik. Umgesetzt wurde wenig. (Leuphana Universität Lüneburg)

> **Vertiefung · Das Klimaurteil von 2021 und was danach kam**
>
> Das Bundesverfassungsgericht hat am 24. März 2021 beschlossen (veröffentlicht Ende April): Klimaschutz darf nicht auf die Zeit nach 2030 verschoben werden, sonst werden die Freiheiten der Jüngeren unzumutbar eingeschränkt. Daraufhin wurde das Klimaschutzgesetz verschärft: minus 65 % bis 2030, Klimaneutralität 2045.
>
> Im Juli 2024 trat eine Novelle in Kraft. Statt fester Ziele für jeden Sektor gilt nun eine Gesamtrechnung über mehrere Jahre. Ein Sofortprogramm ist erst nötig, wenn das Ziel zwei Jahre hintereinander verfehlt wird. Befürworter/innen sehen mehr Flexibilität, Kritiker/innen weniger Druck auf Verkehr und Gebäude – genau die Bereiche, in denen die Emissionen 2025 gestiegen sind.
>
> Quellen: Bundesregierung · Verfassungsblog

> **Vertiefung · CO2-Preis: hoch genug?**
>
> Der nationale CO2-Preis begann 2021 mit 25 Euro je Tonne. 2026 liegt er in einem

Korridor von 55 bis 65 Euro, 2027 soll er auf diesem Niveau bleiben. Der Umweltausschuss des Bundestags hat das am 14.10.2026 gebilligt.

Ab 2028 soll der europäische Emissionshandel ETS2 übernehmen. Dann bildet sich der Preis am Markt. Viele Ökonom/innen halten deutlich höhere Preise für nötig; die Regierung begründet die Deckelung mit der Belastung der Haushalte. Ohne Rückverteilung trifft ein steigender Preis Menschen mit wenig Geld am stärksten.

Quellen: Deutscher Bundestag, hib 14.10.2026

Vertiefung · **Klimageld: versprochen, nicht eingeführt**

Die Ampel-Koalition hatte 2021 ein Klimageld angekündigt, es aber nicht umgesetzt. Die Koalition aus CDU/CSU und SPD sieht es nicht vor. Am 20. März 2026 lehnte der Bundestag einen Antrag der Linken ab.

Die Einnahmen fließen stattdessen in den Klima- und Transformationsfonds, unter anderem in einen Zuschuss von 6,5 Milliarden Euro zu den Netzentgelten. Die Stromsteuer wurde 2026 nur für die Industrie gesenkt. Der Verbraucherzentrale Bundesverband hat ausgerechnet, dass private Haushalte im Schnitt nur um 56 Euro entlastet werden.

Quellen: Deutscher Bundestag · vzbv · ZDFheute

Vertiefung · **Subventionen: Abbau oder neuer Aufbau?**

Das Umweltbundesamt hat umweltschädliche Subventionen zuletzt für 2018 berechnet: mindestens 65,4 Milliarden Euro, fast die Hälfte im Verkehr (zum Beispiel Dieselprivileg, Dienstwagen, Steuerbefreiung von Kerosin). Neuere Zahlen hat das Amt nicht veröffentlicht.

Seit 2026 gilt eine höhere Pendlerpauschale (38 Cent ab dem ersten Kilometer), seit Juli 2026 eine niedrigere Luftverkehrsteuer. Beim Ausbau erneuerbarer Energien gab es dagegen Fortschritte; das Klimaschutzprogramm 2026 sieht unter anderem 12 Gigawatt Windkraft an Land vor.

Quellen: Umweltbundesamt · Bundesregierung · Bundesregierung

Vertiefung · **Gebäude: vom Heizungsgesetz zum Gebäudemodernisierungsgesetz**

Dämmung bleibt wichtig, aber der größte Hebel ist heute die Heizung. Das Gebäudeenergiegesetz von 2023 verlangte für neue Heizungen 65 % erneuerbare Energie. Das neue Gebäudemodernisierungsgesetz gilt seit 29. Juli 2026 und streicht diese Regel.

Stattdessen müssen Gas und Öl ab 2029 schrittweise Bioanteile enthalten („Biotreppe“). Ab 2045 müssen alle Brennstoffe für Heizungen klimaneutral sein. Kritiker/innen warnen, dass Biogas knapp und teuer ist; die Regierung setzt auf Technologieoffenheit.

Quellen: Bundesregierung

Vertiefung · **Inlandsflüge: Was Frankreich gemacht hat**

Frankreich hat 2023 Inlandsflüge verboten, wenn die Bahn die Strecke in weniger als 2,5 Stunden schafft. Betroffen sind nur drei Verbindungen ab Paris-Orly. Der Effekt ist eher symbolisch.

In Deutschland gibt es kein solches Verbot. Ein Inlandsflug verursacht laut Umweltbundesamt 290 Gramm CO2-Äquivalente je Personenkilometer, der Fernzug 26 Gramm.

Quellen: Europäisches Verbraucherzentrum · Umweltbundesamt

Vertiefung · **Kipppunkte: Der erste ist wohl überschritten**

Der Global Tipping Points Report vom Oktober 2025 kommt zu dem Schluss, dass warme Korallenriffe ihren Kipppunkt überschritten haben. Der Schwellenwert liegt bei etwa 1,2 Grad Erwärmung (Spanne 1 bis 1,5 Grad), die Erde ist bei rund 1,4 Grad.

Damit ist die Warnung von 2021 nicht widerlegt, sondern eingetreten: Die 2020er Jahre entscheiden, ob weitere Kipppunkte folgen.

Quellen: National Oceanography Centre

Teil 2 von 3

Selbst politisch aktiv werden

Politik verändert sich, wenn Menschen sich einmischen: bei Wahlen, in Gesprächen, in Bürgerräten, auf der Straße und vor Gericht.

- In einer Befragung von rund 130.000 Menschen in 125 Ländern wären 69 % bereit, 1 % ihres Einkommens für Klimaschutz abzugeben. 89 % wollen mehr politisches Handeln. Die Bereitschaft der anderen wird aber um 26 Prozentpunkte unterschätzt. (Universität Bonn zu Andre et al., Nature Climate)

Eine Politik der Nachhaltigkeit braucht aktive Bürger:innen

Bei sich selbst anfangen, bedeutet nicht, bei sich selbst aufzuhören: **Politisches Handeln** ist jetzt notwendig! Es reicht nicht mehr aus, ein bisschen Müll zu trennen und ab und zu Fahrrad zu fahren. Wir steuern in vielen Bereichen auf Kipppunkte (tipping points) zu (Klima, Amazonas, Artensterben, Ungleichheit, Demokratie). Wenn solche Kipppunkte erreicht sind, wird die Dynamik auf lange Sicht unumkehrbar! Das bedeutet: Uns bleibt nicht mehr viel Zeit, um zu nachhaltigen Lösungen zu kommen. Die bisherige Politik ist – national und global gesehen – ein Zeugnis des Totalversagens vor globalen Herausforderungen. Deshalb gibt es inzwischen eine Reihe von effektiven und gut organisierten Gruppen, die Druck auf Entscheidungsträger ausüben. Hier kannst Du aktiv mitwirken.

Warum viele schweigen, obwohl die Mehrheit mehr Klimaschutz will

Die Psychologie nennt das „pluralistische Ignoranz“: Jede/r denkt, die anderen wollen nicht. Dabei ist es umgekehrt.

- In einer Befragung von rund 130.000 Menschen in 125 Ländern wären 69 % bereit, 1 % ihres Einkommens für Klimaschutz abzugeben. 89 % wollen mehr politisches Handeln. Die Bereitschaft der anderen wird aber um 26 Prozentpunkte unterschätzt. (Universität Bonn zu Andre et al., Nature Climate)
- Eine Erfurter Studie von 2026 zeigt: Menschen unterschätzen die Zustimmung, überschätzen aber seltene Taten wie Spenden oder politisches Engagement. Nur aufklären reicht nicht. (Universität Erfurt)

- Wer mit Freunden und Familie über das Klima spricht, lernt dazu und spricht danach öfter darüber – ein sich selbst verstärkender Kreis. (Yale Program on Climate Change Communication)
- Ob Menschen handeln, hängt stark davon ab, ob sie sich einer Gruppe zugehörig fühlen und ob sie glauben, gemeinsam etwas erreichen zu können (kollektive Wirksamkeit). (Fritsche et al. 2018)

Wählen

- Wähle nur solche Parteien, die engagiert und nachhaltig für die Themen eintreten, die für eine würdige und lebenswerte Zukunft der Menschheit und den Erhalt des ökologischen Gleichgewichts auf der Erde von größter Bedeutung sind.
- Wähle keine Partei, die die großen Zukunftsthemen zwar im Programm stehen hat, diese aber in der politischen Realität nicht priorisiert. Es geht nicht nur um die Zukunft des Euro und den Erhalt jedes Arbeitsplatzes, es geht um mehr: Es geht um die Zukunft unserer Kinder.
- Beteilige Dich an Petitionen und Volksabstimmungen, die auf nachhaltige Weise für soziale Gerechtigkeit und den Erhalt des ökologischen Gleichgewichts eintreten. Einige Beispiele: „Klimaschutz in die Verfassung“ oder „Radentscheid München„

> Vertiefung · **Wählen: Wie Du Parteiprogramme prüfen kannst**
>
> Wahlen bleiben der wichtigste Weg, Politik zu beeinflussen. Hilfreich ist ein Blick auf das, was Parteien tatsächlich beschlossen haben, nicht nur auf Programme. Das Abstimmungsverhalten zum Klimageld (März 2026) oder zur CO2-Preis-Deckelung (Oktober 2026) ist öffentlich dokumentiert.
>
> Unabhängige Prüfungen wie die des Expertenrats für Klimafragen zeigen, ob Maßnahmen reichen. Der Weltklimarat betont, dass Menschen als Verbraucher/innen und als Bürger/innen beitragen.
>
> Quellen: Deutscher Bundestag · IPCC AR6 WGIII, Kapitel 5

Teil 3 von 3

Initiativen unterstützen und mitmachen

Es gibt viele Gruppen, die sich gewaltfrei für Klima, Umwelt und Gerechtigkeit einsetzen. Hier findest Du eine Auswahl.

- Die „3,5-Prozent-Regel“ von Erica Chenoweth beschreibt historische Bewegungen gegen Regierungen. Sie selbst warnt: Es ist eine beschreibende Zahl, keine Erfolgsgarantie. (Harvard Kennedy School)
- Der „Handabdruck“ von Germanwatch misst, wie Du Strukturen veränderst – etwa in Schule, Betrieb oder Gemeinde. Ein Test hilft, die passende Aktion zu finden. (Germanwatch)

Initiativen unterstützen und mitmachen

Ja, ja, die Weltrettung – da malt sich ein Lächeln auf das Gesicht, sowas naives. Aber es gibt doch ziemlich geniale Initiativen, die genau das versuchen: einen wirksamen Beitrag zu leisten, um diese Welt vor noch mehr Ausbeutung zu schützen.







Informationen zu den verschiedenen Gruppen

Scientists for Future

Scientists for Future; Flyer von S4F mit den warming stripes.



Client Earth

Client Earth ist eine Initative von Anwälten, die mit juristischen Mitteln gezielt gegen Umweltzerstörung vorgehen. „Die Zeit“ gibt in „Akte Weltrettung“ einen Überblick über die Aktivitäten von Client Earth:



- Verhinderung des Baus neuer KohlekraftwerkeDurchsetzung von Schadstoffgrenzwerten (da dieselt es…)Verhinderung der Verwässerung von Gesetzesvorhaben (Einwegplastik)

Übrigens: In Deutschland gibt es das Umwelt-Rechtsbehelfsgesetz, das Umweltverbänden ermöglicht, bei Verstößen zu klagen (Erläuterungen dazu in Wikipedia).

Earthlink e.V.

„Zweck des Vereins ist es, zur ökologisch, sozial und ökonomisch nachhaltigen Entwicklung und zum Umwelt- und Naturschutz beizutragen, wobei er in allen Ländern und Regionen der Erde tätig werden kann. In der durchzuführenden Entwicklungszusammenarbeit (EZ) ist Umwelt- und Naturschutz dabei ein integrativer Bestandteil.“ … „Informationsarbeit hier in Deutschland zeigt unsere Verantwortung für eine „gerechtere Welt“ auf.

earthlink führt nicht nur eigene Projekte *und* Kampagnen *durch, sondern bietet die Erfahrung, das Fachwissen und das Engagement des ganzen* Earthlink–Teams*auch für die Mitarbeit in* Projekten *anderer Organisationen und Institutionen der entwicklungspolitischen Bildungsarbeit an.*
Netzwerkarbeit *verknüpft Ideen und Erfahrungen vieler Akteure, die für eine nachhaltige Entwicklung eintreten.*
earthlink arbeitet zusammen mit zahlreichen Partnern *und befreundeten Organisationen um* entwicklungspolitische Bildungsarbeit *leisten und* Projekte *der Entwicklungszusammenarbeit durchführen zu können.“*

Attac

Attac stellt sich selbst so vor: *„Globalisierung geht ganz anders – Mensch und Natur vor Profit!“ … „Immer mehr Menschen nehmen wahr, dass die Veränderungen und Probleme in unserer zusammenwachsenden Welt zunehmen:*

- *die Schere zwischen arm und reich geht immer weiter auf, hierzulande, innerhalb Europas und weltweit*
- *Millionen Menschen leiden Hunger, viele arbeiten unter menschenunwürdigen Bedingungen, Kinder wachsen in Armut auf*
- *Unternehmen und Konzerne schreiben Rekordgewinne und entlassen dennoch tausende Mitarbeiterinnen, Politiker und Gewerkschaften scheinen dagegen machtlos zu sein*
- *Bildung, Wissen, Gesundheit, Altersvorsorge werden privatisiert und damit vom Allgemeingut zum Luxusobjekt*
- *das Klima verändert sich in rasendem Tempo, aber gegen den Ausstoß von Treibhausgasen scheint es kein Mittel zu geben*
- *um gefragte Rohstoffe werden Kriege geführt*

Aus der Webseite von Attac (Juni 2019): *„Diese Entwicklungen sind kein Naturgesetz, sondern die Folge politischer Entscheidungen: Entscheidungen, die wir nicht tatenlos hinnehmen; Politik, die auch ganz anders aussehen kann.* ***Eine andere Welt ist möglich!*** *Attac ist ein internationales Netzwerk in rund 50 Ländern.* (Quelle) *Wir verstehen uns als Teil einer globalen Bewegung. Auch in Deutschland bildet Attac ein breites gesellschaftliches*

Bündnis, das von den Gewerkschaften Verdi und GEW über den Umweltverband BUND oder die katholische Friedensorganisation Pax Christi bis hin zu kapitalismuskritischen Gruppen reicht.
Mitglieder und Aktive von Attac setzen sich ein für ihre Überzeugung, dass die Verbesserung der Lebensbedingungen der Menschen, die Förderung von Selbstbestimmung und Demokratie und der Schutz der Umwelt die vorrangigen Ziele von Politik und Wirtschaft sein sollten.
Wir setzen uns ein für eine ökologische, solidarische und friedliche Weltwirtschaftsordnung. *Der gigantische Reichtum dieser Welt muss gerecht verteilt werden.*
*Woher kommt der Name A-t-t-a-c? Attac ist die Abkürzung für den französischen Ausdruck „Vereinigung zur Besteuerung von Finanztransaktionen im Interesse der BürgerInnen“ (**a**ssociation pour une **t**axation des **t**ransactions financières pour l‘**a**ide aux **c**itoyens).“*

Avaaz

Avaaz ist ein Kampagnen-Netzwerk, das mit Bürgerstimmen politische Entscheidungen weltweit beeinflusst.

Du kannst Dich über die Internet-Kampagnen von Avaaz zu aktuellen drängenden Themen informieren und mitmachen, wenn Du ein Anliegen unterstützen möchtest. Das Auftreten wirkt etwas dramatisch und plakativ, aber viele Aktionen erscheinen uns notwendig und sinnvoll. Auch wenn Du nicht jede Avaaz-Aktion gut findest und mitmachst – es gibt immer wieder wichtige Anlässe, für die es sich lohnt, seine Stimme zu geben.

Extinction Rebellion

Die gegenwärtigen Herausforderungen sind ebenso riesig, wie auch zeitkritisch. Das Versagen der nationalen und internationalen politischen Institutionen ist nicht mehr hinnehmbar. Daher sind engagierte und mutige Aktionen notwendig und gerechtfertigt, solange sie gewaltlos sind. Hier setzt Extinction Rebellion an. Es ist eines der herausragenden Beispiele dafür, dass wir eben nicht gezwungen sind, passiv dazusitzen und zu warten, bis es zu spät ist.

Die Süddeutsche berichtet am 5. August 2019 über Extinction Rebellion: „Ungehorsam für das Klima„: *„Ihr ziviler Ungehorsam, das angekündigte symbolische Überschreiten von Gesetzen, soll auf eine drohende Klimakatastrophe aufmerksam machen. `Wir steuern in einen tödlichen Klimakollaps, den deine Familie nicht überleben wird´, heißt es auf der Internetseite. … … die Forderungen (von Extintion Rebellion): Alle Gesetze kippen, die dem*

Klimaschutz entgegenstehen, die vom Menschen verursachten Emissionen auf netto-null reduzieren – bis 2025. (So die Forderung von 2019.) (Quelle)

*Gegründet wurde Extinction Rebellion im Herbst 2018 in Großbritannien, unter anderem von Gail Bradbrook und Roger Hallam. Von Hallam hat sich XR Deutschland 2019 nach seiner Verharmlosung des Holocaust distanziert. (Quelle) Die Biophysikerin und der Umweltaktivist haben soziale Bewegungen wie Gandhis Salzmarsch analysiert, XR strategisch geplant und davon gesprochen, 3,5 Prozent der Bevölkerung zu mobilisieren. Das reiche, um grundlegende Veränderungen in einer Gesellschaft anzustoßen. In der Vergangenheit hat das gereicht, um Regierungen zu stürzen. Eine Garantie ist es nicht: Entscheidend ist, dass eine Bewegung breit in der Bevölkerung verankert ist. (Quelle) In Deutschland müssten sie demnach fast drei Millionen Menschen aktivieren. … **Dass ihre Proteste friedlich bleiben, nennen XR-Aktivisten ihr oberstes Gebot.** Dafür proben die Aktivisten, sich bei Blockaden so hinzusetzen, dass Auseinandersetzungen vermieden werden. „*

Im Folgenden erklärt sich Extinction Rebellion selbst:

„Wir, Extinction Rebellion („XR“) sind eine internationale, dezentral organisierte Gesellschaftspolitische Bewegung, deren Ziel es ist, den nötigen umfassenden und tief greifenden Wandel zu erreichen, um das Risiko der Auslöschung der Menschheit und des Kollapses unserer Ökosysteme zu minimieren. Mit gewaltfreiem zivilen Widerstand wollen wir unsere Regierungen dazu bewegen, den ökologischen Notstand zu erklären und den gesetzlichen Rahmen zur Umsetzung unserer Forderungen zu schaffen.„

Mehr zu Extinction Rebellion und zur Idee der Bürger:innen-Versammlungen:

„Wir handeln aus Liebe zum Leben für eine lebenswerte Zukunft aller Lebewesen auf diesem Planeten. Wir rufen alle, unabhängig von politischer Neigung, Religion, Herkunft, Alter, Sexualität oder Geschlecht auf, sich der Rebellion für das Überleben anzuschließen. Wir freuen uns über jede Person, die sich uns anschließt und mitmacht! Ihr braucht keine Erlaubnis, um mitzumachen und Aktionen durchzuführen. Alle, die unseren Prinzipien und Werten zustimmen und diesen folgen, können in Namen von Extinction Rebellion aktiv werden.“

*„Wir wenden weder in Aktionen noch in anderem Kontext verbale oder physische Gewalt an. Unsere **strikte Gewaltfreiheit** gilt sowohl online als auch offline. Diskriminierendes Verhalten, Beschimpfungen, Vorurteile und jegliche Art menschenfeindlicher Äußerungen und Aktionen sind für uns inakzeptabel.“*

So kannst Du bei Extinction Rebellion mitmachen:

*Schau dir an was **unsere Forderungen** sind und nach welchen **Prinzipien und Werten** wir handeln.*

*Wenn mehr über die Klimakrise und was wir dagegen tun können erfahren möchtest schau dir unseren Talk „**Aufstand oder Aussterben?**“ an.*

*Du möchtest über künftige Aktionen und Veranstaltungen informiert werden? Dann trage dich auf unserer **Startseite** in den Newsletter ein.*

Ortsgruppen sind mitunter die beste Möglichkeit aktiv zu werden. Schau ob es eine

Ortsgruppe in deiner Nähe gibt. Kontaktiere deine Ortsgruppe per Email oder besuche eine ihrer Veranstaltungen. Du findest sie aber auch auf den sozialen Netzwerken wie Facebook, Instagram und Twitter.
Wenn es noch keine Ortsgruppe in deiner Nähe gibt dann bau doch einfach eine auf!
Mehr über Ortsgruppen findest du außerdem in unserem Mach mit! Starterkit.

Wenn du die Organisation auf nationaler Ebene unterstützen willst trete einfach einer nationalen AG bei, du brauchst meistens keine besondere Qualifikation oder Vorkenntnisse, wir freuen uns über jede Hilfe!

Den bundesweiten AGs beizutreten ist auch eine gute Möglichkeit um dich einzubringen wenn es in deiner Nähe keine Ortsgruppe gibt und du auch keine aufbauen willst. Eine Übersicht über die existierenden bundesweiten AGs findest du hier.
Mehr über bundesweite Arbeitsgruppen findest du in unserem Mach mit! Starterkit.

Wenn du keine Zeit und/oder Lust hast dich an der Organisation von XR zu beteiligen, bist du uns auch bei unseren Aktionen eine große Hilfe. Um an Aktionen teilzunehmen, schau einfach in den Aktionskalender deiner Ortsgruppe oder in den überregionalen Aktionskalender.

Wir möchten in ganz Deutschland Vorträge halten, um alle Menschen auf die Klimakatastrophe aufmerksam zu machen. Der Vortrag gibt den aktuellen Stand der Wissenschaft wieder, sowie die Probleme, die die öffentliche Debatte über den Klimawandel prägen. Um diese Vorträge professionell, aber vor allem flexibel halten zu können, benötigen wir eure Unterstützung. Die Spenden werden für Beamer, Leinwände, PA-Anlagen, Fahrtkostenunterstützung & Raummieten verwendet.

Unterstütze uns indem du deinen Freunden und Bekannten von XR erzählst.

- *Teile Videos, Tweets und verlinke unsere Seite. Hier findest du auch Flyer, Sticker und weitere Info-Materialen.*
- *Hilf dabei, die Rebellion über die Sozialen Medien zu verbreiten: Facebook, Twitter,Instagram.*
- *Whatsapp – Wie das ganze hier funktioniert? Wenn ein Link in der Gruppe geteilt wird, klickt bitte drauf, kommentiert (schon ein einfacher , ‘ reicht aus), liked und teilt den Beitrag (oder das Event) und helft der Extinction Rebellion somit dabei die Facebook Algorithmen zu knacken und Aufmerksamkeit in den sozialen Medien zu erlangen.*
- *Leg einen XR Rahmen um euer Profilbild bei Facebook oder anderen sozialen Netzwerken. Klick hierfür einfach auf jemanden, der bereits einen Rahmen um sein Bild hat und fügt diesen über den entsprechenden Button auch eurem Bild hinzu.*

*Wenn du etwas Zeit übrig hast kannst du dich freiwillig melden und uns **bei wichtigen Aufgaben unterstützen**.„*

Open letters, supporting Extinction Rebellion, published in the Guardian.

Facts about our ecological crisis are incontrovertible. We must take action Humans cannot continue to violate the fundamental laws of nature or science with impunity, say 94 signatories. The Guardian, 26.10.2018

> **Act now to prevent an environmental catastrophe: 100 academics, authors,**

politicians and campaigners from across the world call for action to address climate change, The Guardian, 9.12.018

In our complex, interdependent global ecosystem, life is dying, with species extinction accelerating. The climate crisis is worsening much faster than previously predicted. Every single day 200 species are becoming extinct. This desperate situation can't continue.

Political leaders worldwide are failing to address the environmental crisis. If global corporate capitalism continues to drive the international economy, global catastrophe is inevitable.

Complacency and inaction in Britain, the US, Australia, Brazil, across Africa and Asia – all illustrate diverse manifestations of political paralysis, abdicating humankind's grave responsibility for planetary stewardship.

International political organisations and national governments must foreground the climate-emergency issue immediately, urgently drawing up comprehensive policies to address it. Conventionally privileged nations must voluntarily fund comprehensive environment-protection policies in impoverished nations, to compensate the latter for foregoing unsustainable economic growth, and paying recompense for the planet-plundering imperialism of materially privileged nations.

With extreme weather already hitting food production, we demand that governments act now to avoid any risk of hunger, with emergency investment in agro-ecological extreme-weather-resistant food production. We also call for an urgent summit on saving the Arctic icecap, to slow weather disruption of our harvests.

We further call on concerned global citizens to rise up and organise against current complacency in their particular contexts, including indigenous people's rights advocacy, decolonisation and reparatory justice – so joining the global movement that's now rebelling against extinction (eg Extinction Rebellion in the UK).

We must collectively do whatever's necessary non-violently, to persuade politicians and business leaders to relinquish their complacency and denial. Their "business as usual" is no longer an option. Global citizens will no longer put up with this failure of our planetary duty.

Every one of us, especially in the materially privileged world, must commit to accepting the need to live more lightly, consume far less, and to not only uphold human rights but also our stewardship responsibilities to the planet.

Dr Vandana Shiva *Delhi, India*
Naomi Klein *Author*
Noam Chomsky *Laureate professor, University of Arizona, Institute professor (emeritus) MIT, USA*
Prof AC Grayling *Master of the New College of the Humanities, London, UK*
Philip Pullman *UK*
Dr Rowan Williams *UK*
Bill McKibben *Founder, 350.org, Brooklyn, New York, US*
Tiokasin Ghosthorse *(Lakota Nation), New York, NY, US*
Esther Stanford-Xosei *Convenor-General, Stop the Maangamizi: We Charge*

> *Genocide/Ecocide Campaign (SMWeCGEC), London, UK*
> **Sir Jonathon Porritt** *Signing in a personal capacity, UK*
> **Dr Alison Green** *Pro Vice-Chancellor (Academic), Arden University, National Director (UK) https://www.scientistswarning.org/ , UK*
> **Lily Cole** *Model, entrepreneur and patron for the Environmental justice foundation*
> **Chris Packham** *English naturalist and TV presenter, UK*
> **Dr Susie Orbach** *Consultant psychoanalyst, The Balint Consultancy, UK*
> **Prof Joy Carter CBE** *Vice Chancellor, University of Winchester, UK*
> **Prof Jayati Ghosh Jawaharlal** *Nehru University, New Delhi, India*
>
> You find all the other authors of this letter in the original publication.

Weitere Quellen und Berichte zu Extinction Rebellion

Empfehlenswert: Die englische Webseite von XR.

Wikipedia-Artikel über Extinction Rebellion

Deren Ansatzpunkt ist das Streiken: *„Our general strike is the focal point of our movement – what sets us apart from other burgeoning environmentalist groups working alongside us. The people must tackle climate change from every angle, and our line of attack is through withholding our labour. To this end, our worldwide protests are important for us to spread our message, but they are merely instrumental to our mission. We are not pleading for sympathy, we are displaying our power.“*

Mehr zu den Forderungen von Extinction Rebellion und zu den Bürger*innen Versammlungen findest Du hier auf unserer Webseite...



Was gewaltfreie Bewegungen wirklich erreichen

Die Forschung zu Protest ist inzwischen genauer geworden. Diese Befunde helfen bei der Entscheidung, wo Du Dich engagierst:

- Die „3,5-Prozent-Regel“ von Erica Chenoweth beschreibt historische Bewegungen gegen Regierungen. Sie selbst warnt: Es ist eine beschreibende Zahl, keine Erfolgsgarantie. (Harvard Kennedy School)
- Eine radikale Flanke kann gemäßigten Gruppen derselben Bewegung mehr Zustimmung bringen – entscheidend sind dabei die Mittel, nicht die Ziele. (Simpson, Willer, Feinberg 2022, PNAS Nexus)
- Nach Blockaden von Just Stop Oil auf der Londoner M25 stieg in einer Studie die Unterstützung für Friends of the Earth leicht, von 50,3 auf 52,9 %. (Ostarek et al. 2024, Nature Sustainability)
- Der Weltklimarat betont: Gemeinsames Handeln und Organisieren verschiebt, was

politisch möglich ist. (IPCC AR6 WGIII, Kapitel 5)

Mitmachen vor Ort: Kommune und Nachbarschaft

Nicht jede/r will auf die Straße. Viele wirksame Wege beginnen vor der eigenen Haustür:

- Der „Handabdruck“ von Germanwatch misst, wie Du Strukturen veränderst – etwa in Schule, Betrieb oder Gemeinde. Ein Test hilft, die passende Aktion zu finden. (Germanwatch)
- Solaranlagen stecken an: In einer US-Studie erhöhten 10 zusätzliche Anlagen in einem Postleitzahlgebiet die Wahrscheinlichkeit einer weiteren Anlage um 7,8 %. (EurekAlert zu Bollinger & Gillingham, Marketing)
- In Laborexperimenten reichte eine entschlossene Minderheit von etwa 25 Prozent, um eine Gruppennorm zu kippen; Modellrechnungen nennen Schwellen zwischen 10 und 40 Prozent. (Centola u. a. 2018, Science · Everall u. a. 2025)

Vertiefung · Die 3,5-Prozent-Regel richtig verstehen

Erica Chenoweth und Maria Stephan haben historische Kampagnen untersucht, die Regierungen stürzen oder Unabhängigkeit erreichen wollten. Ergebnis: Keine Regierung hielt stand, wenn 3,5 % der Bevölkerung auf dem Höhepunkt aktiv protestierten. Für Kampagnen, die einzelne Gesetze ändern wollen, wurde die Regel nicht untersucht.

Chenoweth hat später selbst Ausnahmen genannt: In Bahrain scheiterte eine Bewegung trotz über 6 % Beteiligung. Seit den 2010er Jahren sinkt die Erfolgsquote gewaltfreier Bewegungen. Ihr Rat: Breite Unterstützung in der Bevölkerung ist wichtiger als eine bestimmte Zahl.

Quellen: Harvard Kennedy School · Chenoweth 2020

Vertiefung · Extinction Rebellion heute

Extinction Rebellion handelt weiter gewaltfrei mit zivilem Ungehorsam. XR in Großbritannien hat am 1. Januar 2023 angekündigt, vorerst auf störende Aktionen zu verzichten und mehr Menschen zu gewinnen.

Mitgründer Roger Hallam hat 2019 den Holocaust verharmlost; XR Deutschland hat sich von ihm distanziert. Hallam gründete später Just Stop Oil und wurde 2024 wegen der Planung von Blockaden der M25 verurteilt; das Berufungsgericht senkte die Strafe 2025 von fünf auf vier Jahre. Die XR-Forderung „netto null bis 2025“ ist inzwischen verstrichen.

Quellen: Extinction Rebellion UK · The Local · LBC

Stand: 07.11.2026

Selbst Handeln: Die Checkliste

Ernährung, Wohnen, Mobilität, Konsum, Geld und Engagement: was Du selbst tun kannst – geordnet danach, was am meisten bewirkt.

Deine Handlungsfelder

Wähle ein Feld – Du springst direkt zu den Tipps. Über „↑ Alle Handlungsfelder“ kommst Du hierher zurück.

Essen und Konsum

- **Essen** – Pflanzlich, regional, bio
- **Trinken** – Leitungswasser, Wasser sparen
- **Einkaufen** – Weniger, fair, langlebig

Zuhause, unterwegs, Beruf und Geld

- **Haushalt** – Energie und Ressourcen sparen
- **Mobilität** – Rad, Bus und Bahn vor dem Auto
- **Arbeit** – Ein Beruf, der dem Gemeinwohl dient
- **Urlaub** – Nah statt fern, Flüge vermeiden
- **Internet** – Suchen und kaufen ohne Monopole
- **Geld** – Nachhaltig anlegen, grüne Bank

Miteinander und Gesellschaft

- **Armut bekämpfen** – Spenden, helfen, richtig wählen
- **Migration** – Kontakt suchen, Partei ergreifen
- **Dialog** – Zuhören, verstehen, nachfragen
- **Achtsamkeit** – Innehalten, spüren, lauschen
- **Politik** – Mitreden, wählen, protestieren

Auf einen Blick

Kurz zusammengefasst, Stand November 2026:

> - Der CO2-Fußabdruck in Deutschland liegt bei rund 9,8 Tonnen pro Kopf und Jahr; Ziel sind unter 1 Tonne.
> - Die größten Einzelhebel sind: ohne Auto leben, weniger fliegen, Ökostrom, pflanzliche Ernährung und Sanierung.
> - Etwa zwei Drittel der weltweiten Emissionen hängen direkt oder indirekt mit dem Konsum der Haushalte zusammen.
> - Wer viel verdient und viel verbraucht, hat den größten Hebel: Die obersten 10 %

verursachen gut ein Drittel bis knapp die Hälfte der Emissionen.

- Eigenes Handeln wirkt doppelt: direkt und als Vorbild, denn Verhalten steckt an.
- Der Fußabdruck reicht nicht – der „Handabdruck“ zeigt, wie Du Strukturen veränderst.
- Kompensation ersetzt kein Vermeiden: Viele Zertifikate halten nicht, was sie versprechen.
- Ökostrom, grüne Geldanlage und Siegel wirken nur, wenn sie zusätzlich etwas bewegen – auf geprüfte Labels achten.

Quellen: Umweltbundesamt · Ivanova et al. 2020 · IPCC AR6 WGIII, Kapitel 5 · Germanwatch · idw · Verbraucherzentrale

So ist diese Seite aufgebaut

1. **Teil 1: Schnellstart: Was am meisten bringt** – Der Quickcheck und die Checkliste nach Handlungsfeldern
2. **Teil 2: Im Alltag: Haushalt, Mobilität, Arbeit, Urlaub, Internet und Geld** – Konkrete Tipps für die wichtigsten Lebensbereiche
3. **Teil 3: Für andere da sein** – Armut bekämpfen, Geflüchtete unterstützen, mit Andersdenkenden sprechen, Achtsamkeit üben
4. **Teil 4: Weitere Ideen, Portale und Mitmachen** – Portale, Linksammlungen, Dein Fußabdruck – und warum Du nicht perfekt sein musst

> Schwarz sind die Texte von Gottfried Müller. Blau sind Ergänzungen und Aktualisierungen, die mit KI recherchiert und mit Quellen belegt sind (Stand November 2026).

Teil 1 von 4

Schnellstart: Was am meisten bringt

Nicht alle haben die gleichen Möglichkeiten. In Deutschland verursachen die einkommensstärksten Haushalte bei Wohnen, Ernährung und Mobilität im Schnitt etwa doppelt so viel Treibhausgase wie einkommensschwache Haushalte (rund 5,6 Tonnen pro Kopf), vor allem durch Flugreisen. (DIW Wochenbericht 27/2024) Wer wenig Geld hat, lebt meist schon klimafreundlicher, oft ohne es sich ausgesucht zu haben. Darum kommt zuerst die Politik: gute Busse und Bahnen auch auf dem Land, bezahlbare Sanierung, ein Klimageld. Wer viel Geld hat, trägt mehr Verantwortung und hat die größten Hebel: weniger fliegen, kleineres oder kein Auto, Geldanlage. Viele wirksame Schritte kosten nichts oder sparen sogar Geld: weniger Fleisch, Rad und Bus statt Auto, Heizung einen Grad runter, gebraucht kaufen. Bio, Fairtrade und hochwertige Produkte sind gut – wenn Du sie Dir leisten kannst.

Nicht alles, was nachhaltig klingt, bewirkt viel. Einige wenige Entscheidungen machen den größten Teil Deines Fußabdrucks aus – mit ihnen lohnt es sich anzufangen.

- Ohne Auto leben: rund 2 Tonnen und mehr. Wer ein Auto braucht, spart mit einem E-Auto deutlich. (Ivanova et al. 2020, Environmental Research Lett)

Zusammenfassung: Quickcheck für Schnellstarter

Lass Dir nicht einreden, Du müsstest in allem konsequent sein, sonst bräuchtest du erst gar nicht anzufangen. Tu, **was Dir möglich ist**, solange es Dir dabei gut geht .

Wähle eine Partei, die sich aktiv für den Erhalt der Lebensgrundlagen und für ein faires Wirtschaftssystem einsetzt. Schau dabei auf ihr Abstimmungsverhalten, nicht nur auf das Programm. (Quelle) CDU-CSU, FDP, ja – auch die SPD haben uns jetzt so viel geschadet, es reicht. Und die AfD geht gar nicht.

Fürs Klima zählt vor allem, was auf dem Teller liegt: Pflanzliches statt Fleisch und Milchprodukte bringt viel mehr als regional. Der Transport macht meist nur einen kleinen Teil aus – außer bei Ware, die mit dem Flugzeug kommt. Bio schützt Böden, Insekten und Tiere. Wenn Du es Dir leisten kannst, kauf bio, saisonal und fair. (Our World in Data) **Vermeide Einwegverpackungen**.

Ersetze Fleisch durch andere leckere Gerichte, wo immer Du kannst und verzichte auf Eier, Milch und Milchprodukte, wo immer es Dir möglich ist. Es kommt nicht darauf an, dass Du super ein konsequenter Veganer wirst und einen Heiligenschein bekommst, sondern dass Du **WENIGER Fleisch und Milchprodukte** isst und darauf achtest, dass diese aus möglichst artgerechte Tierhaltung stammen.

Kaufe nur das, was die wirklich auf Dauer Freude macht und was langlebig ist.

Vermeide das Auto, wo immer möglich und **steige auf Fahrrad und Öffentliche um**. **Vermeide** (auch beruflich) **Flugzeugreisen**, wo immer möglich – und wenn es nicht ohne Flug geht, dann kompensiere bei einem Anbieter mit hohen Standards wie atmosfair – und sieh das als Spende, nicht als Ausgleich. (Quelle)

Hol dir den Strom bei einem Anbieter von regenerativen Energien mit dem Grüner-Strom-Label oder dem EnergieVision-Siegel (früher ok-power). (Quelle) Achte zu Hause aufs Energiesparen.

Parke dein Geld bei einer **nachhaltigen Bank** (z.B. GLS)

Suche dir eine **Gruppe oder Aktion** aus, die sich für den Erhalt unserer Lebensgrundlagen und mehr Fairness einsetzt und engagiere Dich dort entweder finanziell oder persönlich.

Wenn Du **nicht legitmierte Macht** reduzieren willst: Vermeide es, G—- gesponserte Suchvorschläge und G—- Werbung anzuklicken. Verwende Amazon nur zur Produktsuche und kaufe dann direkt bei kleinen Online Händlern. Steige von WhatsApp und Facebook auf andere Anbieter um.

Achtsamkeit: Nimm Dir jeden Tag wenigstens eine Viertelstunde Zeit, in der Du Dich von allen Ablenkungen frei hältst und einfach da bist. Vielleicht kannst du Dir eine einfache Achtsamkeitsübung suchen, die Dir hilft, zu Dir und in die Gegenwart zu kommen.

Falls Dir unsere Checkliste nicht ausreicht und Du ausführlichere Anleitungen und Modelle für persönliches nachhaltiges Handeln suchst:

Der CO2-Rechner des Umweltbundesamts zeigt, wo im Alltag besonders viel CO2 entsteht. Eine Hilfe beim Monitoring des eigenen CO2 Fußabdrucks ist auch die App „Ein guter Tag hat hundert Punkte„.

Eine der besten Seiten für alle, die selbst ins Handeln kommen wollen, ist: „**Und jetzt retten wir die Welt**„.

Was am meisten bringt: die großen Hebel

Eine Auswertung von 771 Einzelmaßnahmen aus vielen Studien zeigt, wo Du am meisten erreichst (Einsparung pro Kopf und Jahr):

- Ohne Auto leben: rund 2 Tonnen und mehr. Wer ein Auto braucht, spart mit einem E-Auto deutlich. (Ivanova et al. 2020, Environmental Research Lett)
- Einen Langstreckenflug weniger: über 1,7 Tonnen. (Ivanova et al. 2020)
- Erneuerbarer Strom: in der Auswertung im Median 1,6 Tonnen – dieser Wert stammt vor allem aus Ländern mit viel Kohlestrom; energetische Sanierung: 0,9 Tonnen. (Ivanova u. a. 2020) In Deutschland macht Strom nur rund 0,6 Tonnen Deines Fußabdrucks aus. Ein Wechsel lohnt sich trotzdem, vor allem zu einem Anbieter mit Grüner-Strom-Label oder EnergieVision-Siegel (früher ok-power). Wer heizt, holt mit Wärmepumpe oder Sanierung meist mehr heraus. (Umweltbundesamt)
- Vegane Ernährung: im Mittel 0,9 Tonnen – der größte Hebel beim Essen. (Ivanova et al. 2020)
- Kleine Dinge wie Plastiktüten oder Glühbirnen bringen dagegen wenig. In zehn kanadischen Schulbüchern fehlten die großen Hebel meist; dort standen vor allem kleine Schritte. (Wynes & Nicholas 2017)

Checkliste für nachhaltiges Handeln nach Handlungsfeldern

Wirksam Handeln Können und Wollen: Du kannst jede Handlungsmöglichkeit für Dich checken - was ist Deine Einschätzung?

Wichtigkeit: Wie stark wirkt die Handlungsoption im Hinblick auf das Ziel, wenn alle sich so verhalten würden? (Bsp: Verzicht auf eine Fernreise – hoher Effekt, Verzicht auf eine Autofahrt an den See – geringer Effekt)
Wirkungen: Gibt es gravierend unerwünschte Folgen der Handlungsmöglichkeit und wie gravierend sind diese? (Bsp.: Kernenergie produziert kaum CO2 (über den ganzen Lebenszyklus rund 12 g pro Kilowattstunde, so wenig wie Windstrom) (IPCC AR5 WG3, Annex III, Tab. A.III.2), aber Atommüll, der uns Jahrtausende erhalten bleibt)
Können: Ist es mir möglich das zu machen? Schwierige Frage, weil wir Können und Wollen meist durcheinander bringen. (Bsp.: Viele Menschen *können* sich weitgehend pflanzlich ernähren und öfter aufs Auto verzichten – wie weit, hängt aber stark davon ab, wo und wie Du lebst und wie viel Geld Du hast. (DIW Wochenbericht 27/2024))
Wollen: Will ich das machen? Merke ich, dass ich innerlich bereit bin, das zu tun, auch wenn es mich zunächst Mühe oder Verzicht kostet? Wie konsequent will ich es umsetzen? Wie würde es mir mit einer teilweisen Umsetzung gehen? (... Kannst Du gleich mit den vorstehenden Beispielen überlegen)
Handeln: Werde ich das wirklich tun: Wie sicher bin ich mir von 1 bis 10, dass ich das realisieren werde?

Importance – Impact – Ability – Volition – Action

Zielhorizont: Jede/r von uns muss den eigenen CO2-Fußabdruck von derzeit durchschnittlich knapp 10 Tonnen auf unter eine Tonne verkleinern. (Quelle)

> Vertiefung · **Neuer Ausgangswert: 9,8 Tonnen statt 12**

> Das Umweltbundesamt gibt den Fußabdruck in Deutschland mit 9,8 Tonnen CO2-Äquivalenten pro Kopf an (Stand 2026). 2019 waren es noch 11,6 Tonnen. Davon entfallen 2,5 t auf sonstigen Konsum, 2,1 t auf Mobilität, 1,9 t auf Wohnen und Heizen, 1,6 t auf Ernährung, 1,1 t auf öffentliche Infrastruktur und 0,6 t auf Strom.
>
> Das Ziel bleibt: unter 1 Tonne bis spätestens 2050. Die 1,1 t für öffentliche Infrastruktur kann niemand allein verringern – dafür braucht es Politik.
>
> Quellen: Umweltbundesamt · Umweltbundesamt

> Vertiefung · **Wer viel hat, kann viel tun**
>
> Die Emissionen sind sehr ungleich verteilt: Die obersten 10 % der Verursacher/innen weltweit stehen laut Weltklimarat für 34 bis 45 % der Emissionen der Haushalte, nach Berechnungen des World Inequality Lab für knapp die Hälfte; die ärmere Hälfte der Menschheit für etwa ein Achtel. Auch in Deutschland fliegen und wohnen Menschen mit hohem Einkommen klimaschädlicher.
>
> Das heißt: Wer mehr Geld hat, hat einen größeren Hebel – beim Fliegen, beim Auto, bei der Geldanlage. Wer wenig hat, lebt oft schon sparsam und braucht vor allem gute öffentliche Angebote.
>
> Quellen: IPCC AR6 WGIII, Kapitel 5

ESSEN im Einklang mit Tier und Natur



Durch unsere Nahrungsmittel sind wir mit der ganzen Welt verbunden. Je mehr wir diese Verbundenheit erfahren, desto unmöglicher wird es für uns, unnötiges Leiden und bleibende Schäden durch unsere Lebensgewohnheiten zu akzeptieren. Ohne die „Gaben der Natur“ könnten wir nicht leben. Wenn wir sie dankbar und wertschätzend annehmen, können wir sie auch wirklich genießen – mit gutem Gewissen.

Checkliste Essen

- **Das Wichtigste: Reduziere Deinen Fleischkonsum:***Jedes* Schnitzel, das Du nicht isst, ist ein Erfolg!
  - Wenn Du dazu bereit bist, **wähle vegane Speisen und Lebensmittel**, wo immer möglich. Fleisch durch Milchprodukte und Eier zu ersetzen, ist im Hinblick auf die Massentierhaltung keine echte Alternative. Durch vegane Ernährung vermeidest Du nicht nur Leiden von Tieren, sondern verringerst auch den CO2-Ausstoß, die Abholzung von Regenwäldern für Soja-Anbau usw.
  - Tolle **Rezepte** – findest Du z.B. auf Justines vegan-fair-fashion Blog.
  - ***Wenn*** Du **Fleisch** isst, dann stelle sicher, dass es aus einer wirklich **artgerechten Tierhaltung** mit kurzen oder keinen Transportwegen und einer möglichst wenig qualvollen Schlachtung stammt. Die Kennzeichnungen der Fleischindustrie dienen nur der Gewissensdämpfung und der Verkaufsförderung und haben wenig mit dem

Tierwohl zu tun.
  - ○ Mehr zu den Folgen des Fleischkonsums findest Du hier auf unseren Seiten zur Landwirtschaft und zum Tierwohl.
- **Verzichte auf Fisch** (gut ein Drittel der Meeresfischbestände ist überfischt, fast die Hälfte wird bis an die Grenze genutzt – (FAO: The State of World Fisheries and Aquaculture 2026), und Fischzucht ist überwiegend nicht ökologisch). Wenn Du Fisch kaufst: „Kaufe günstigen Fisch mit Schwanz und Kopf, am besten an der Fischtheke." Hinweise zum Schutz von Fischbeständen findest Du bei Reset.org und beim WWF-Fischratgeber (gibt´s auch als App).
  - ○ Über die Überfischung der Meere kannst Du Dich auf unserer Seite zum Artenschutz informieren.
- ***Wenn*** Du **Eier** kaufst: In Deutschland dürfen männliche Küken seit 2022 nicht mehr getötet werden. Das gilt aber nur für deutsche Brütereien. Achte deshalb auf „ohne Kükentöten" oder das KAT-Zeichen – und denk daran, dass in Nudeln, Kuchen und Fertigprodukten meist Eier ohne diesen Schutz stecken. – (Verbraucherzentrale) Eier **mit „doppeltem Lebenswert"**, bei denen die männlichen Küken mit aufgezogen werden, gibt es im Bio-Laden sowie bei REWE und EDEKA.
- Optimal ist: **regional + saisonal + bio + fair** (je nach Herkunftsland) – und ohne Auto eingekauft ☐
  - ○ Kaufe **Bio-Waren**, möglichst von Bio-Verbänden mit erweiterten Regeln (z.B. Demeter) und **im Bio-Laden**. Damit hilfst Du nicht nur Deiner Gesundheit, sondern auch dem Erhalt der Artenvielfalt.
- Achte darauf, dass **Lebensmittel nicht verderben**, indem Du nur die notwendige Menge einkaufst, für eine richtige Lagerung sorgst und auf den rechtzeitigen Verbrauch schaust. Tipps gibt es von Martina Klein via Verbraucherzentrale NRW.
  - ○ Gegen das Wegwerfen helfen auch das Startup Sirplus, das „abgelaufene" Ware vertreibt und die App „Too Good To Go" und „ResQ Club„. Weitere Tipps gibt´s bei Zero Waste.
- Bei **foodsharing** retten Ehrenamtliche Lebensmittel aus Betrieben und verteilen sie kostenlos weiter – auch über öffentliche Kühlschränke, die „Fair-Teiler". (foodsharing.de)
- Weil es inzwischen eine unüberschaubare Vielfalt von Siegeln gibt, hat der Nabu einen Siegel-Check entwickelt. Gibt´s als App.
- Welche Siegel halten, was sie versprechen, zeigt auch das Portal Siegelklarheit der Bundesregierung. (Siegelklarheit)

↑ Alle Handlungsfelder

TRINKEN und WASSERVERBRAUCH - gesund und umweltverträglich

Ist es schädlich, Wein aus Kalifornien zu kaufen? Will ich, dass wenige Konzerne (Coca-Cola, Nestlé, ...) den Softgetränkemarkt dominieren? Will ich durch stark zuckerhaltige Getränke Fettleibigkeit in Kauf nehmen? Und was hat meine Avocado mit Wasserverbrauch zu tun?



Checkliste Trinken

- Fast überall in Deutschland kann man das Leitungswasser bedenkenlos trinken – (Umweltbundesamt): kein Energieverbrauch für die Flaschenproduktion, keine langen Lkw-Transporte, kein Müll
- Wenn Du Getränke kaufst, wähle **nahe gelegene** Hersteller (Vermeidung von Transportwegen).
- Kaufe Getränke nur in **Mehrwegflaschen**.
- Kaufe von **kleinen, regionalen Herstellern** und nicht von Konzernen. Damit tust Du u.a. etwas gegen nicht legitimierte Marktmacht.
- Trinke Tee oder verwende **offenen Bio-Kaffee**, am besten Kaffee aus fairem Handel (anstelle von Konzern-Kapseln...).
- Wenn Du auch noch etwas für Deine Gesundheit tun willst, kannst Du nicht nur auf Deinen Alkoholkonsum achten, sondern auch **süße Getränke vermeiden** (der enthaltene Fructosesirup ist ziemlich schädlich – gilt leider auch für Fruchtsäfte).

Checkliste Wasserverbrauch

- In manchen Regionen Deutschlands ist Wassermangel ein relatives Problem – in anderen nicht. Innerhalb Deutschlands ist vor allem der mit Heißwasserverbrauch verbundene Energieaufwand das Problem.
- Virtuelles Wasser beschreibt den Wasserverbrauch, das für die Herstellung von Produkten benötigt wird. 92% des weltweiten Wasserverbrauchs werden für den Anbau von Nahrungsmitteln aufgewendet.
- Dabei verbrauchen wir auch Wasser aus Regionen, in denen Trockenheit ein wirklich ernstes Problem darstellt. 44% des europäischen und 20% des US-amerikanischen Wasserverbrauchs findet auf diese Weise außerhalb der jeweiligen Länder statt. Es ist importiertes virtuelles Wasser.
- Wassermangel und der Kampf ums Wasser bedeuten für viele Menschen Mühsal und Leid. Das Thema birgt ein enormes Konfliktpotential. Hinter chilenischen Avocados (bis zu 1000 L Wasser/kg) verbirgt sich ein Dürre-Kampf (auf dem Rücken der Bevölkerung).
- Kaffee: 140 L/Tasse; Milch: 1000 L/L; Käse: 5000 L/kg; **Rindfleisch: 15.500 L/kg**; Reis: 3.400 L/kg; Baumwolljeans: 11.000 L/Stck. (Quelle: Klassewasser (einfach,auch für Kinder)
- Detaillierte Infos findest Du bei Waterfootprint.org und Watercalculator.org. Hier kannst Du Dich informieren, wie viel Wasser in den Produkten steckt, die Du kaufst.

↑ Alle Handlungsfelder

EINKAUFEN - nachhaltig und fair

Weil immer mehr immer weniger Sinn macht.



Es geht nicht darum, Dir Dinge zu vermiesen, im Gegenteil: Mit Hilfe dieser Fragen kaufst Du Sachen, die Dich wirklich freuen und anderen nicht schaden (sondern nützen, weil sie für gute Arbeit einen fairen Lohn bekommen). Wenn Du also diese Fragen geprüft und für Dich beantwortet hast: viel Spaß mit Deiner Neuerwerbung!

Checkliste „Vor dem Kauf“

Bevor Du neue Dinge kaufst, kannst Du Dir folgende Fragen stellen:

- Brauche ich das wirklich? Wie macht das mein Leben leichter, besser, angenehmer?
- Hat mir diese Sache bisher gefehlt? Wie habe ich das gemerkt?
- Wenn ich das gekauft habe, wird mich das wirklich freuen? Wie lange wird es mich freuen?

Vermeide die Beeinflussung durch **Werbung**, soweit es geht (denn die soll Dich dazu verleiten, auch dann zu kaufen, wenn Du etwas nicht brauchst) und informiere Dich stattdessen gezielt über verschiedene Produkte, wenn Du sie brauchst.

Die wichtigste Frage vor einem Kauf: Gibt es das Produkt auch **gebraucht** in gutem Zustand?

- **Second Hand** kaufen – z.B. bei Vinted (früher Kleiderkreisel) . Hier kaufst Du gebrauchte und auch hochwertige Kleidung so komfortabel, wie in jedem Online-Shop.
- Bei einer Kleidertauschparty bringt jeder mit, was er nicht mehr braucht – was übrig ist, geht in den Second Hand Shop oder zu FairWertung.
- WOHINDAMIT.ORG zeigt, wie Du Deine eigenen **gebrauchten Dinge verschenken** kannst.
- **Reparieren statt wegwerfen:** In vielen Orten gibt es Repair-Cafés, in denen Ehrenamtliche mit Dir Elektrogeräte, Kleidung oder Möbel reparieren. (Netzwerk Reparatur-Initiativen)

Wenn Du Dir nicht sicher bist, kannst Du Dir weitere Fragen stellen:

- Ist das Produkt langlebig und haltbar? Wenn Du es Dir leisten kannst, kaufe möglichst hochwertige **Produkte, die lange halten**. Kaufe auch gebrauchte Dinge.
- Wie viel Treibhausgase werden bei der Herstellung freigesetzt? **Über unseren Konsum triggern wir u.a. Chinas immensen CO2-Ausstoß.**
- Wenig offensichtlich, aber relevant: Wie viel **Wasser** steckt in Deinem Einkaufskorb? Eine Jeans braucht 11.000 Liter Wasser. Mehr erfährst Du in der vorstehenden Checkliste Wasserverbrauch.
- Wird das Produkt bei seiner Verwendung viel **Energie brauchen**? Ist es recyclebar?
- Habe ich Informationen darüber, unter welchen sozialen Bedingungen das Produkt hergestellt wurde und welche Ressourcen es benötigt? Frage und **forsche nach, wie die Dinge hergestellt werden**, die Du kaufst.
- Gibt es alternative Hersteller, die das Produkt sozial und ökologisch verträglicher erzeugen? Schreibe Hersteller und Händler an und erkundige Dich danach. **Vermeide**

Billigprodukte.

Wo und was „kann man jetzt kaufen“?

- Kaufe in **kleinen Läden** ein, die nicht zu Ketten gehören. Wenn Du online einkaufst, tu dies möglichst direkt bei den Herstellern oder bei **kleineren Versandhändlern**, damit diese neben Amazon (vgl. nicht legitmierte Macht) eine Chance bekommen.
- Grüne Mode – hier eine Auswahl an Läden und Onlineshops. Das FAIRTRADE Label kann beim Einkaufen als Orientierung dienen.
- Eine Übersicht über weitere fairtrade Siegel, sowie faire Onlineshops findest Du bei Reset.org. Schau auch mal in Justines vegan-fair-fashion Blog rein. Herzerfrischend! Neu: Das staatliche Siegel „Der grüne Knopf“.
- **Vermeide Lederwaren**, denn die unterstützen nur die Massentierhaltung.
- **Palmölfreie** (!!!) Produkte findet Ihr z.B. bei https://www.waschbaer.de/shop/ (Vorsicht: Kokosöl ist z.T. ökologisch noch schlimmer)
- Nutze beim Einkauf **wiederverwendbare** Taschen oder den Rucksack. Fordere in den Geschäften dazu auf, Dir die Dinge unverpackt in mitgebrachte Behälter zu legen (das Obst- und Gemüsenetz ist hier sehr praktisch). Kaufe Festseifen und festes Shampoo statt Plastikflaschen.
- Kaufe **regionale Produkte** und vermeide z.B. Obst, das mit dem Flugzeug transportiert wird.
- Kaufe Obst und Gemüse möglichst **saisonal** (reduziert Energieaufwand für Kühlhäuser etc.)
- Noch in den Kinderschuhen steckt das Thema **faire IT** – Computer, Smartphones und Co. sind noch weit von fairer Herstellung entfernt. Aber es gibt Ansätze, z.B. hier.
- Auch wenn Du **Holz** kaufst, kannst Du z.B. darauf achten, dass es nicht aus illegalem Holzeinschlag kommt.
- Wenn Du noch etwas IT-Unterstützung möchtest: Hier gibt es den RESET App-Check: Korrekt einkaufen mit den richtigen Apps

Apps für nachhaltiges Einkaufen

Die Einkaufs-Checker: Neue Apps für nachhaltiges Einkaufen

CodeCheck

CodeCheck ist eine neue (kommerzielle!) App, die aber tatsächlich sehr nützlich ist:

„CodeCheck bietet umfassende Produktinformationen und -bewertungen. Durch einen Scan des Barcodes mit der CodeCheck-App wird Dir unter anderem angezeigt, ob sich Parabene, Silikone, Palmöl oder auch Mikroplastik in Deiner Kosmetik befinden. Bei Lebensmitteln erkennst Du, ob sich Zusatzstoffe, Palmöl, zu viel Zucker oder Fett darin verstecken. Für Veganer, Vegetarier, Menschen mit Laktoseintoleranz oder Glutenunverträglichkeit gibt es zusätzlich Warnungen. Und das Beste? Du kannst CodeCheck mit der App genau auf Deine Bedürfnisse einstellen und erhältst Deinen individuellen Bewertungskreis.“ (Quelle: CodeCheck Website) – das sagen die Macher selbst über CodeCheck.

Inwieweit das mit der Unabhängigkeit bei der Gesellschaftsform einer AG und mutmaßlichem kommerziellen Interesse funktioniert, können wir nicht sagen. Am Besten, Du machst Dir

selbst ein Bild. Im PlayStore (ja, leider G—–) oder bei Apple downloaden.

ToxFox

Die App ToxFox ist eine Entwicklung vom Bund Naturschutz BUND. Worum geht es?

„*Unsichtbar, aber gefährlich: Viele Alltagsprodukte enthalten Schadstoffe, die mit Erkrankungen wie Krebs oder Unfruchtbarkeit in Verbindung gebracht werden. Der BUND hat mit dem ToxFox einen Produktcheck entwickelt, der Verbraucher*innen hilft, Kosmetik- und Kinderartikel auf Schadstoffe zu prüfen.*“ … (Quelle: https://www.bund.net/themen/chemie/toxfox/)

In der Einkaufs-Praxis funktioniert der ToxFox bislang nur sehr eingeschränkt. Aber das kann sich ändern: **Durch Deine Mitwirkung.**

„*Der ToxFox ist optimiert für Kosmetikprodukte und für Kinderspielzeug. Andere Produktgruppen sollen nach und nach ergänzt werden. Während Sie für Kosmetikprodukte sofort Auskunft bekommen, müssen Sie für Kinderspielzeug zunächst die „Giftfrage“ stellen.*“ (Quelle: BUND)

Wenn ein*e Nutzer*in die Giftfrage stellt, schickt der BUND eine Verbraucheranfrage an den Hersteller. D.h., wir haben die Möglichkeit, Herstellern immer wieder auf die Füße zu treten, damit sie damit rausrücken, was in ihren Produkten drin ist. Eine hohe Motivation für die Unternehmen, Giftstoffe in Produkten auszuschließen.

Fairtrade

> Fairtrade gibt es zum Beispiel für
>
> Kaffee · Kakao · Tee · Bananen · Zucker · Honig · Reis · Wein · Blumen · Baumwolle und Textilien · Gold · Sportbälle
>
> Alle Fairtrade-Produkte →

Das Fairtrade-Siegel von Fairtrade Deutschland (früher TransFair e.V.) steht für faire Mindestpreise und Prämien für Bäuerinnen, Bauern und Beschäftigte. Es gibt es inzwischen für viele Produktgruppen – einen Überblick findest Du bei Fairtrade Deutschland.

Kosmetik

Die folgenden Tipps stammen aus dem empfehlenswerten SZ-Artikel „Natürlich schön“ vom 2.9.19 von Christina Kunkel.

Die Ausgangslage: Viele Kosmetikprodukte werden aus Erd- oder Mineralöl gewonnen und enthalten Weichmacher und Lösungsmittel und anderes, was wir uns lieber nicht ins Gesicht schmieren möchten ☐ Und **Mikroplastik** landet in der Umwelt – mit unabsehbaren Folgen. Darüber erfährst Du mehr im BUND-Einkaufsratgeber Mikroplastik.

Der Trick der Kosmetikhersteller heißt „**Free-From-Methode**„: Man schreibt rein, was NICHT enthalten ist und unterschlägt ggf., was dennoch an Giftstoffen enthalten ist.

Naturkosmetik darf die bekannten problematischen Stoffe nicht enthalten. „*Siegel wie Ecocert, BDIH, NaTrue, Cosmos oder Icada stellen zumindest sicher, dass die Produkte keine chemisch-synthetischen Stoffe wie Paraffine, mineralische Öle, Silikone, synthetische Duftstoffe oder Mikroplastik enthalten*„. Auch Tierversuche sind nicht erlaubt.

Deshalb boomt dieser Zweig – und die Konzerne kaufen Naturkosmetikmarken zunehmend auf (Santé und Logona gehören z.B. zu L´Oréal).

Wer Wert auf eine faire und nachhaltige Wertschöpfungskette legt, ist mit kleinen Unternehmen oft besser beraten.

Faustregel 1: **Fest ist besser als flüssig**, weil: höhere Ergiebigkeit, weniger Verpackung, kaum Konservierungsstoffe.

Einweg ade: Ich werde mir jetzt mal einen Rasierhobel kaufen. (natürlich direkt beim Hersteller und nicht bei A....). Statt Wattepads kann man einen Konjac-Schwamm benutzen (nachwachsender Rohstoff – wird aus der Wurzel der Teufelszunge hergestellt).

Kosmetik selbst herstellen, ist oft ganz einfach: Z.B. Feuchtigkeits-Peeling aus Kaffeesatz, Kokosöl und Honig oder eine Gesichtsmaske aus Honig und Quark.

Elektronik

Der Abbau von seltenen Rohstoffen für die Produktion von Computern, Handys und unzähligen elektronischen Bauteilen erfolgt z.T. unter inhumanen Bedingungen. Rohstoffe sind umkämpfte Güter.

Das Smartphone für das gute Gewissen: *„Das Fairphone ist ein Exot unter den Smartphones: Es ist nachhaltig produziert und reparierbar. Optimal für Umweltfreunde – wenn sie denn mit Mittelmaß zufrieden sind.“* Zeit Online, 27.8.19, von Tobias Költzsch. Das Fairphone gibt es in der jeweils aktuellen Version.

Interessant ist auch das Shiftphone, ein modulares Smartphone, dessen Produzenten bestmögliche Nachhaltigkeit anstreben (Link: Shiftphone-Homepage), dabei aber durchaus hohe Qualität erreichen. Hier ist demnächst auch ein Laptop verfügbar (Shop).

Eine weitere Initiative zur Entwicklung eines modularen Handys (Projekt Ara wurde von Gxxgle aufgekauft und zum Verschwinden gebracht.

↑ Alle Handlungsfelder

Teil 2 von 4

Im Alltag: Haushalt, Mobilität, Arbeit, Urlaub, Internet und Geld

Für jeden Lebensbereich gibt es Schritte, die wirklich etwas bewirken – vom Ökostrom über die Bahn bis zur Geldanlage.

- Inlandsflug 290 g, Pkw im Schnitt 164 g (Diesel 175, Benzin 165, Hybrid 111, Elektro 70 g). (Umweltbundesamt)
- Ein Ökostromtarif allein ändert oft nur die Verteilung auf dem Papier. Achte auf das Grüner-Strom-Label oder das EnergieVision-Siegel (früher ok-power); beide fördern den Ausbau. (Verbraucherzentrale)
- Eine Auswertung vieler Projekte ergab: Weniger als 16 % der Zertifikate stehen für echte Einsparungen. (idw zu Probst et al. 2024, Nature Communications)

Im HAUSHALT Energie und Ressourcen sparen



- Schicke Deinen Wäschetrockner in den wohlverdienten Ruhestand (auch wenn Du keinen Garten hast). **Wäsche trocknet auch an der Luft** 😊
- **Wäschehygiene**: Wenn Du Kleidungsstücke, die Du nicht direkt auf der Haut trägst, zum Lüften aufhängst, musst Du seltener waschen.
- **Pulverwaschmittel** braucht keine Plastikflasche – back to the roots ☐
- Umweltschonende Wasch- und Putzmittel findest Du bei Ecover, Sodasan, AlmaWin, Sonett (Waschen im Baukasten-System statt Vollwaschmittel), Klar, Frosch, Sanoll
- Bei Reset.org gibt es auch einen Überblick zur Bio-Kosmetik
- Stell die Beleuchtung nach und nach auf **LED** um. Bau einen Duschkopf mit Sparfunktion ein (Spart Energie für Wasseraufbereitung + ***Warm*wasserverbrauch**)
- Wenn es kalt wird: **Stoßlüftung** ist gut, Kippen von Fenstern heizt nur die Umwelt.
- **1 Grad Senkung der Zimmertemperatur spart 6% Energieaufwand. Warme Kleidung** ist gesünder als überheizte Räume.
- Händewaschen geht auch mit kaltem Wasser. 😊



- Schließe Deine Geräte an einen Schalter an, um sie **komplett abschalten** zu können. Damit vermeidest Du Standby-Stromverbrauch.
- Wie Du bei der Nutzung Deines Computers Energie sparen kannst, erfährst Du bei Reset.org
- Selbst beim Drucken hast Du Möglichkeiten, die Umwelt zu schonen.
- Überlege, ob Du eine **Photovoltaikanlage** für die Einspeisung in den Stromnetz nutzen kannst.
- Auch ohne eigenes Dach geht etwas: Ein **Balkonkraftwerk** (Steckersolargerät) speist bis zu 800 Watt direkt in Deine Steckdose ein. Vermieter:in oder Eigentümergemeinschaft müssen zustimmen. (Verbraucherzentrale)
- Der größte Hebel zu Hause ist meist die **Heizung**: Ob Dämmung, Wärmepumpe oder einfach richtig eingestellt – eine unabhängige Energieberatung der Verbraucherzentrale hilft, die richtigen Schritte zu finden. (Energieberatung der Verbraucherzentrale)

- Kaufe Deinen Strom bei einem Anbieter von Ökostrom, z.B. bei Green Planet Energy (früher Greenpeace Energy). – (Quelle) Einen Überblick über **Anbieter von echtem Ökostrom** findest Du bei Reset.org: Jetzt zu 100% Ökostrom wechseln! Tipp: Polarstern
- Hier findest Du noch mehr Tipps für das Energiesparen zuhause (Reset.org)
- Bei der Internet-Suche „Grüne Suchmaschinen“ nutzen (z. B. Ecosia). Mehr und auch kritisches dazu findest Du hier.
- Weitere 12 Tipps zum Energiesparen Zuhause gibt es bei Reset.org

↑ Alle Handlungsfelder

MOBIL sein - Verkehr und Reisen

Nutze Verkehrsmittel in dieser Reihenfolge:



1. **Fahrrad**,
2. E-Fahrrad,
3. Öffentliche Nahverkehrsmittel, Busse und Bahn,
4. Leihauto und erst wenn es unbedingt sein muss,
5. ein eigenes Auto (Klimaanlage erhöht den Verbrauch, also ausschalten)
6. Verzichte, wenn irgend möglich, auf Flugreisen.

- Wenn eine Flugreise unvermeidlich ist: CO2-Kompensation via www.atmosfair.de.
- In Deiner Arbeitswelt kannst Du versuchen, Dienstreisen durch Telekonferenzen zu ersetzen, wo immer dies möglich ist, ohne die soziale Dimension der Zusammenarbeit zu vernachlässigen.
- Mit dem **Deutschlandticket** fährst Du für 63 Euro im Monat (Stand 2026) bundesweit mit Bus und Bahn im Nah- und Regionalverkehr. (Bundesregierung)
- **Carsharing** statt eigenem Auto: Ein geteiltes Auto ersetzt mehrere private. Anbieter in Deiner Nähe findest Du beim Bundesverband Carsharing. (bcs)
- Wenn Du ein Auto kaufst: fahre es, solange es geht. Die Autoherstellung macht einen sehr großen Teil des ökologischen Impacts aus.
- Kaufe ein Auto, das ein gutes Verhältnis von Platzangebot und Gewicht hat.
- Wenn Du ein Auto brauchst, kaufe möglichst ein sparsames E-Auto; ein Hybrid verursacht deutlich mehr. (Quelle)
- Ein SUV mit 400PS E-Antrieb hat nichts mit Ökologie zu tun und SUVs sind angesichts

des Klimawandels sowieso peinlich.

Auf den Themenseiten Verkehr und Klimawandel findest Du viele Hintergrundinformationen zu den Handlungsvorschlägen, z.B. zum CO2-Ausstoß verschiedener Verkehrsmittel.

Verkehrsmittel im Vergleich (Deutschland 2024)

Das Umweltbundesamt rechnet in Gramm CO2-Äquivalent pro Personenkilometer, inklusive Strom- und Kraftstoffherstellung:

- Inlandsflug 290 g, Pkw im Schnitt 164 g (Diesel 175, Benzin 165, Hybrid 111, Elektro 70 g). (Umweltbundesamt)
- Linienbus im Nahverkehr 90 g, Nahverkehrszug 44 g, Straßen- und U-Bahn 42 g. (Umweltbundesamt)
- Fernbus 30 g, Fernzug 26 g, Pedelec 3 g. (Umweltbundesamt)

> Vertiefung · **E-Auto oder Hybrid?**
>
> Ein Elektroauto verursacht in Deutschland im Betrieb (mit heutigem Strommix) 70 Gramm CO2-Äquivalent pro Personenkilometer, ein Hybrid 111 Gramm, ein Benziner 165 und ein Diesel 175 Gramm. Die Herstellung des Akkus ist darin nicht enthalten; sie wird über die Laufzeit meist ausgeglichen.
>
> Noch besser schneiden Bahn, Bus und Rad ab. Ein Auto weniger bleibt der größte Hebel.
>
> Quellen: Umweltbundesamt

↑ Alle Handlungsfelder

ARBEITEN - so kannst Du etwas für das Gemeinwohl tun

Green up your future ist eine Art Stellenbörse für Berufe, die der Nachhaltigkeit dienen (Schwerpunkt ist allerdings die Bionik)

Infos über nachhaltige Studiengänge und Jobs findest Du z.B. hier bei Reset.org oder bei Goodjobs, einer Jobbörse für werteorientierte Unternehmen.



- Wenn Du eine Wahlmöglichkeit hast, suche einen Arbeitgeber, dessen **Dienstleistungen oder Produkte eine positive Wirkung für die sozialen und ökologischen Ziele** haben (also z.B. kein Hersteller von Rüstungsgütern...)
- Als Führungskraft kannst Du durch einen gesunden, unterstützenden und dialogischen Führungsstil zeigen: Menschen sind niemals Objekte.
- Suche einen Arbeitgeber, der diese Produkte und Dienstleistungen auch auf eine sozialverträglich und ökologisch Weise erzeugt.
- Wenn eines der beiden Kriterien nicht zutrifft, bring Deine Bedenken in respektvoller

> Weise zum Ausdruck und zeige Alternativen auf – aber sei Dir bewusst, dass sich dies auf Deine Position im Betrieb negativ auswirken kann.

Gute Tipps zum Thema Ökologisch arbeiten findest Du auch in der SZ vom 6.9.19 in einem Beitrag von Alexander Hagelüken. Hier das Wichtigste in Kürze:

Der Arbeitsweg: **Fahrrad > ÖPNV > Fahrgemeinschaft**. (Große) Dienstwagen als „Belohnung“ sind dagegen ein ökologisches Desaster – vom Staat jahrelang gefördert (nein, nicht für Dich – für die Autoindustrie).

Die Nutzung des **Homeoffice** spart Arbeitswege.

Videokonferenzen statt Dienstreisen – und weil das nicht immer geht, gilt natürlich: KEINE INNERDEUTSCHEN FLÜGE!.

Bitte Deinen Arbeitgeber (immer wieder) in der Kantine hochwertiges und wohlschmeckendes veganes Essen anzubieten.

Normales Verhalten: Müll trennen, abends Licht und Heizung abstellen und **sparsam drucken**. Und da kann man Recyclingpapier nutzen.

Wenn Du mehr tun willst, kannst Du in Deiner Firma eine **Arbeitsgruppe Nachhaltigkeit** gründen.

> **Was tun, wenn Deine berufliche Arbeit nicht nachhaltig ist?**
>
> Wenn Du Dir die Themen, um die es hier geht, wirklich zu Herzen nimmst, dann wirst Du vielleicht merken, dass Du in Deiner Arbeitswelt oft am Prozessen mitwirkst, die alles andere als nachhaltig sind.
>
> Wenn Du in extremen Arbeitssituationen tätig bist, z.B. in der Rüstungsindustrie, dann bleibt wirklich nichts anderes, als den Arbeitsplatz zu wechseln, auch wenn dies z.B. mit Einkommenseinbußen verbunden sein mag. Es gibt Dinge, die gehen gar nicht.
>
> Aber es gibt viele Arbeitsplätze, da ist es nicht so deutlich, dass man letzten Endes einen Beitrag zu Verschwendung und Ressourcenverbrauch leistet, der eben nicht nachhaltig und nicht sinnvoll ist. Und es ist schwer, sich das einzugestehen. Und noch schwerer ist es, mitten in der gegenwärtigen Wirtschaftswelt, so wie sie ist, eine Alternative zu finden.
>
> Viele können diesen Widerspruch nicht ertragen und deshalb verdrängen sie die kritischen Themen aus ihrem Bewusstsein.
>
> Und es ist doch klar: Du kannst das Boot, indem Du gerade sitzt, nicht einfach versenken. Du brauchst eine Arbeitsstelle und Du kannst sie meistens auch nicht einfach beliebig wählen. Aber Du kannst dennoch dabei helfen, ein neues Boot zu bauen. Und das darfst Du, auch wenn Du nicht bei Greenpeace arbeitest, sondern vielleicht in der Autoindustrie. Es ist auch nicht inkonsequent, sondern es ist die logische Folge aus deiner Lebenssituation einerseits und Deinem Wissen über die Notwendigkeit einer radikalen Veränderung andererseits. Du tust von dem Punkt aus, an dem du jetzt stehst, das, was Dir möglich ist, um unsere Lebensgrundlagen zu erhalten.

↑ Alle Handlungsfelder

URLAUB machen - so kannst Du nachhaltig reisen

Du kannst bei Deiner Urlaubsgestaltung folgende Kriterien berücksichtigen:



- **Nah ist besser als weit weg**. V.a. Flüge vermeiden (siehe Mobilität).
- Für weitere Strecken gibt es wieder mehr **Nachtzüge**, etwa den Nightjet nach Wien, Rom, Amsterdam oder Paris – abends einsteigen, morgens ankommen. (Nightjet)
- Keinen Urlaub in Entwicklungsländern machen, wo neben dem Hotel bitterste Armut herrscht. Wer doch in ärmere Länder reist, kann Unterkünfte und Angebote wählen, bei denen das Geld bei den Menschen vor Ort ankommt.
- Ökologisch orientierte Reiseanbieter wählen. Bei Reset.org erfährst Du mehr über nachhaltigeren Tourismus und bekommst viele Tipps zum nachhaltigen Reisen u.a. Links zu Reiseveranstaltern, die auf die Verträglichkeit des Reisens achten.
- Und Du kannst Deine Urlaubsreise nutzen, um etwas sinnvolles zu tun. Work Camps sind nur eine der vielen Möglichkeiten.
- Umweltschonender Winterurlaub? Hier einige Tipps von Reset.org

Kann ich - will ich - soll ich auf FLUGREISEN verzichten?

Der Verzicht der Flugreisen stellt einen Einschnitten in unsere Lebensweise da, der von den sehr vielen Menschen als besonders hart und inakzeptabel empfunden wird. Viele Menschen sagen, dass ihnen die Reisen in andere Länder unglaublich wichtig sind, weil sie dadurch sehr viel lernen und ihr Leben bereichert wird. Dieses Argument ist auch mir selbst, dem Autor dieser Zeilen, sehr zugänglich. Auch mich zieht es in ferne Länder, auch ich kenne die Sehnsucht nach Fernreisen in andere Kontinente, den Zauber in der Begegnung mit anderen Kulturen.

Dennoch bleibt es eine Tatsache, dass wir die maximale Menge an CO_2, (die wir pro Kopf jährlich ausstoßen dürfen, wenn wir die Klimaerwärmung deutlich unter 2 Grad halten wollen) nicht einhalten können, wenn wir weiterhin Flugreisen unternehmen. Diese schlichte Tatsache gilt sowohl für Vergnüngungsreisen, wie auch für geschäftliche Reisen.

Also habe ich mir das Thema noch mal genauer angesehen: wenn wir in andere Länder in den Urlaub fahren, für zwei, drei, vier Wochen was tun wir da eigentlich? Schließen wir Freundschaften mit Menschen aus anderen Kulturen? Tauchen wir tief ein in die jeweils anderen kulturellen Lebenswelten, so dass wir nicht nur Zuschauer*innen, sondern auch Berührte sind? Und die Antwort lautet leider: nein so ist es nicht, die allermeisten Fernurlaube sind tatsächlich touristische Urlaube, bei denen man Zuschauer ist und das jeweilige Gastgeberland nicht mehr als ein großes Museum .

Und dann ist da die große Anzahl von Flugreisen, die aufgewendet wird, um Konzernen

> weltumspannenden Handeln zu ermöglichen. Dass diese neue Art eines „Imperialismus des Reichtums“ nicht dazu beiträgt, die Verbundenheit und das Verständnis der Menschen untereinander zu vergrößern, zeigt sich immer mehr. Was sich verbreitet hat, ist nicht ein Miteinander, eine Integration kultureller Welten, eine Reifung von Erkenntnissen durch die Begegnung von Kulturen quer über den Globus. Was sich vor allem verbreitet hat, ist die Ausbeutung von Mensch und Natur zum Zwecke der Gewinnmaximierung und des Verschwendungskonsums, der dazu dient, Reiche noch reicher zu machen.
>
> Abgesehen davon lassen sich sehr viele Reisen inzwischen vermeiden, indem man die Möglichkeiten der technischen Kommunikation nutzt.

Kompensieren - nur als letzter Schritt

Erst vermeiden, dann verringern, zuletzt ausgleichen. Studien zeigen, warum Ausgleich allein nicht reicht:

- Eine Auswertung vieler Projekte ergab: Weniger als 16 % der Zertifikate stehen für echte Einsparungen. (idw zu Probst et al. 2024, Nature Communications)
- Bei Waldschutzprojekten (REDD+) kam diese Auswertung auf 25 % echte Wirkung. (idw zu Probst u. a. 2024) Eine neuere Studie in Science prüfte 52 REDD+-Projekte einzeln: Dort sind nur etwa 13 % der handelbaren Zertifikate durch nachweislich verhinderte Abholzung gedeckt. (EurekAlert zur Science-Studie)
- Wenn Du kompensierst, wähle Anbieter mit hohen Standards (etwa Gold Standard) und sieh es als Spende, nicht als Freifahrtschein. (Verbraucherzentrale)

> Vertiefung · **Kognitive Dissonanz: Warum wir trotzdem fliegen**
>
> Wer weiß, dass Fliegen schadet, und trotzdem fliegt, erlebt eine innere Spannung. Die Psychologie nennt das kognitive Dissonanz. Oft wird sie mit Ausreden aufgelöst („Das Flugzeug fliegt auch ohne mich“).
>
> Hilfreicher ist, die Spannung auszuhalten und Schritt für Schritt zu handeln. Ein Inlandsflug verursacht 290 Gramm pro Personenkilometer, der Fernzug 26 Gramm – schon ein ersetzter Flug macht viel aus.
>
> Quellen: Umweltbundesamt

↑ Alle Handlungsfelder

Das INTERNET nutzen: Suchen und Einkaufen



Internet-Suche

Mein persönlicher Suchalgorithmus funktioniert inzwischen so: ich suche erst bei den anderen

Suchmaschinen – zuerst Ecosia (pflanzt Bäume), dann Startpage (derzeitig vertrauenswürdigster Anbieter, was den Datenschutz angeht: Startpage verzichtet auf die Sammlung und Personalisierung der Nutzerdaten) … und *wenn* ich da nichts gefunden habe, gehe ich auf G—–.

Ecosia ist nicht die einzige „grüne Suchmaschine„. Daneben gibt es z.B. Gexsi und mehr (vgl. Übersicht auf my-green-choice.de).

Leider muss man hier etwas Wasser in den Wein gießen: So richtig grün sind diese Suchmaschinen nicht. Seit August 2025 nutzt Ecosia zusammen mit Qwant einen eigenen europäischen Suchindex; vorher kamen die Ergebnisse von Bing und Google. (Quelle) Nur für den Server, über den die Suchanfrage gestellt wird, können grüne Suchmaschinen einen Betrieb mit Ökostrom garantieren. Die eigentliche Suche verbraucht daher kaum weniger oder grüneren Strom, als wenn man direkt auf Bing sucht. Dennoch macht es Sinn, auf diesem Weg zu suchen, da ein relevanter Teil der Einnahmen an ökologische und soziale Projekte gespendet wird.

> **Vertiefung · Grüne Suchmaschinen heute**
>
> Ecosia hat seit August 2025 zusammen mit Qwant einen eigenen europäischen Suchindex. Vorher kamen die Ergebnisse von Bing und Google. In Frankreich liefert Ecosia schon die Hälfte der Ergebnisse selbst.
>
> Ecosia hat nach eigenen Angaben 250 Millionen Bäume gepflanzt und zählt einen Baum erst, wenn er drei Jahre wächst. Das Unternehmen gehört zu 99,9 % einer Stiftung (Verantwortungseigentum). Givero gibt es nicht mehr.
>
> Quellen: heise · taz

E-Mail

Ich nutze Posteo.de (1 Euro / Monat). Wird mit Erneuerbaren betrieben und regelt Finanztransaktionen über Umweltbanken. Hohe Sicherheit für Nutzerdaten. Alternative: Mailbox.org.

Tipps zum Energiesparen: nicht wahllos surfen, Modem beim Verlassen der Wohnung ausschalten, WLAN statt mobile Netze nutzen.



Beim Einkaufen im Internet Amazon vermeiden

Amazon droht zum Monopolisten zu werden. Wenn Du dagegensteuern willst, kannst Du Amazon ohne großen Aufwand umgehen. Du gehst zunächst via Suchmaschine (Ecosia) oder (wenn Du dort nichts findest) auf idealo.de und suchst das Produkt, das Du kaufen möchtest. Wenn es das Produkt bei Amazon gibt, taucht es auch bei idealo.de auf. Es tauchen aber dort nicht nur Amazon-Angebote, sondern auch die vieler anderer Webshops auf. Oft findest du sogar einen billigeren Anbieter als Amazon. Auf diese Weise kannst du auch anderen Internet-Shops eine Chance geben und es landet nicht alles bei Amazon. Du weißt ja: zu viel Macht und Einfluss in einer Hand ist einfach schädlich.

Maps - Internet-Karten und Navigation

Du kannst – alternativ oder ergänzend – die Smartphone-App „Maps.me“ oder andere Apps auf Basis von OpenStreetMap (Quelle) benutzen. Maps.me greift auf die OpenStreetMap zu. Damit hast Du die Möglichkeit, G—- den permanenten Zugriff auf alle Deine Bewegungen zu entziehen.

Messenger-Dienste - es gibt Alternativen zu WhatsApp

Natürlich ist es so, dass die meisten WhatsApp verwenden. Aber du kannst mit deinen besten Freunden vereinbaren dass ihr z.B. Threema nutzt (ist sehr sicher) oder **Signal**. Wenn Du erst einmal mit einigen Freunden eine alternative Messenger Plattform nutzt, besteht die Chance, dass es mit der Zeit immer mehr werden. Irgendwann kannst Du dann auch auf WhatsApp verzichten. Das ist vor allem deshalb nicht schwer, weil die anderen Plattformen im Wesentlichen das gleiche bieten.

Werbung im Internet ist der Motor für das Datensammeln - das kannst Du dagegen tun

Du kannst G—– ausbremsen, indem Du **im Internet definitiv keinerlei Anzeigen und keine Werbung anklickst**. Wenn du etwas suchst, dann kannst du aktiv eine Suche, etwa bei ecosia, starten und das gewünschte Produkt oder die gewünschte Information i.d.R. dort finden. Auch hier: klicke nicht auf die Anzeigen, sondern nur auf die „freien“ Suchergebnisse.

Dieses Vorgehen erfordert einige Disziplin, wäre aber hochwirksam, wenn es von vielen angewendet würde. Denn wenn G—- keine Klicks mehr zu verzeichnen hat, die aufgrund des Trackings und der Auswertung unserer persönlichen Daten zustande kommen, dann verdient G—- auch kein Geld mehr da mit.
Vielleicht müssten wir dann eines Tages für das suchen im Internet einen kleinen Betrag bezahlen. Aber der wird sicherlich minimal ausfallen, im Vergleich zu dem, was wir ausgeben, weil wir aufgrund ungebetener Werbung dazu verleitet werden, Dinge zu kaufen, die wir nicht brauchen oder Anbieter zu wählen, die eben nicht die für uns besten sind.

Das ist natürlich extrem idealistisch, weil nur ein kleines Häuflein von Menschen sich der artig diszipliniert verhalten wird. Deshalb brauchen wir zusätzlich die Politik, um den Datensammlern wirksam Einhalt zu gebieten. Dienstleistungen Internet würden dann kleine Beträge kosten, aber es wäre sichergestellt, dass wir nicht mehr auf Schritt und Tritt von einem Beobachter verfolgt werden, den wir gar nicht wahrnehmen.

↑ Alle Handlungsfelder

GELD anlegen - und damit etwas Gutes bewirken

Wenn Du Dich fragst, wie Du Geld so anlegen kannst, dass es eine positive und nachhaltige Wirkung hat, findest Du auf dieser Seite Informationen: https://fairgeldanlegen.de/. Eine privat angelegte Webseite, die vollkommen frei von Eigeninteressen Wege zu einer fairen Geldanlage zeigt.



Suche Dir eine **Bank**, die nach ökologischen und sozialen Kriterien arbeitet, zum Beispiel:

- Die Triodos-Bank investiert in nachhaltige Projekte (https://www.triodos.de/)
- Auch die **GLS-Bank** wendet hohe ethische Standards an
- Einen Überblick über faire Banken gibt es auf fairfinanceguide.de

„Die erste soziale und ökologische Bank spekuliert mit Ihrem Geld nicht an den internationalen Finanzmärkten, sondern gibt Kredite an nachhaltige Unternehmerinnen und Unternehmer in Deutschland – damit diese sozial, ökologisch und ökonomisch sinnvolle Dinge schaffen können.
GLS Bank – Gemeinschaftsbank für Leihen und Schenken.“

GLS Bank
das macht Sinn

„Seit 1980 folgen wir einer klaren Mission: Geld ganz bewusst einzusetzen, um Gutes in der Welt zu bewirken. All diese Menschen wissen, dass Geld die Welt dreht. In welche Richtung, das wollen sie selbst bestimmen.“

Triodos Bank

Ökostrom und grünes Geld: worauf es ankommt

Ein Wechsel lohnt sich – aber nur, wenn er zusätzlich etwas bewirkt. Die Verbraucherzentralen raten:

- Ein Ökostromtarif allein ändert oft nur die Verteilung auf dem Papier. Achte auf das Grüner-Strom-Label oder das EnergieVision-Siegel (früher ok-power); beide fördern den Ausbau. (Verbraucherzentrale)
- „Nachhaltig“ ist bei Geldanlagen kein geschützter Begriff, Mindeststandards gibt es nicht. (Verbraucherzentrale)
- Privatanleger/innen wirken vor allem indirekt, etwa über Banken, die keine Kohle oder Waffen finanzieren. (Verbraucherzentrale)
- Der Fair Finance Guide vergleicht 17 Banken in Deutschland, darunter GLS, EthikBank und Tomorrow (Stand November 2025). (Fair Finance Guide Deutschland)

↑ Alle Handlungsfelder

Teil 3 von 4

Für andere da sein

Nachhaltigkeit ist auch eine Frage des Miteinanders: wie wir mit Menschen in Not umgehen, mit Andersdenkenden und mit uns selbst.

Armut bekämpfen



- Achte bei der Wahl von Parteien darauf, wie sie zur Bekämpfung von Armut in der Gesellschaft stehen.
- Suche eine Organisation zur Unterstützung Bedürftiger, die Du mit den Beiträgen unterstützt, die Du Dir leisten kannst.
- Spende Dinge, die Du nicht mehr brauchst.
- Kaufe Fairtrade-Produkte und zahle faire Preise für Dienstleistungen, z.B. beim Friseur etc.
- Bevor Du spendest: Das **DZI-Spenden-Siegel** zeigt, welche Organisationen sorgfältig mit Spenden umgehen. (DZI)
- Bei den **Tafeln** kannst Du mithelfen, gerettete Lebensmittel an Menschen mit wenig Geld zu verteilen. (Tafel Deutschland)

Hier ist noch Platz für ganz viele Ideen. Gerne veröffentlichen wir Erfahrungen mit wirksamen Projekten.

↑ Alle Handlungsfelder

Migrantinnen und Migranten unterstützen



- Suche **Kontakt zu Migrantinnen und Migranten** und schließe – wenn möglich – Freundschaften mit ihnen. Nähe und Kontakt fördert Sympathie.
- Gib keine Zustimmung bei Diskussionen, in denen Migrant:innen zu Sündenböcken

gemacht werden.

- Achte bei der Wahl von Parteien darauf, ob sie die Würde und die Rechte von Menschen, die nicht in Deutschland geboren sind, genauso achten, wie die Würde und Rechte der eigenen Landsleute. Diese Haltung sollte sich darin zeigen, dass die Partei für eine Politik eintritt, die das Leben von Menschen in armen Ländern verbessert.
- Setze Dich (zumindest durch die Wahl entsprechender Parteien) dafür ein, dass das Recht auf Asyl für Kriegsflüchtlinge und verfolgte Menschen erhalten bleibt.
- Vor Ort helfen Helferkreise, Patenschaften und Sprachcafés. Rechtliche Informationen und Kontakte zu Beratungsstellen bietet PRO ASYL. (PRO ASYL)

Hier ist noch Platz für ganz viele Ideen. Gerne veröffentlichen wir Erfahrungen mit wirksamen Projekten.

↑ Alle Handlungsfelder

In den DIALOG mit Andersdenkenden gehen



- Du kannst Menschen **zuhören**, auch denen, die Deinen Werten und Überzeugungen nicht zustimmen. Du kannst andere Positionen verstehen –
  und das auch zeigen – ohne dass dies gleichzeitig eine Zustimmung bedeutet.
- Du kannst fragen, um tiefer zu verstehen, was den anderen zu seiner Haltung bringt. Je näher Du dabei den **Bedürfnissen** des anderen
  kommst, desto leichter wird es auch, **Empathie** für den anderen auszudrücken.
- Stimme aber niemals Äußerungen zu, die andere Gruppen abwerten, die Grundrechte von anderen negieren, oder eine Missachtung des Lebens in seinen vielfältigen Formen darstellen.
- Aus dieser Haltung heraus kannst Du Deine Werte und Überzeugungen in ruhiger Weise vertreten und begründen.
- Sag dabei auch, was Dein innerer Grund, Deine Motivation für Deine Haltung ist. Die Praxis der Gewaltfreien Kommunikation kann Dir helfen, den Dialog zu vertiefen. (hier die Seite der GfK Bayern gewaltfreie Kommunikation)
- Wie Du auf Stammtischparolen und Abwertung im Alltag antworten kannst, üben die Gesprächstrainings von Kleiner Fünf. (Kleiner Fünf)

↑ Alle Handlungsfelder

Achtsamkeit üben



- Du kannst Achtsamkeit üben, indem Du in Deinem Alltag eine **ablenkungsfreie Zeit** zulässt. Du kannst Dich ganz in das **Spüren und Lauschen** fallen lassen. Das Denken darf bei dieser Übung in den Hintergrund treten oder sogar ganz aufhören.
- Wenn Dich diese Praxis anspricht, kannst Du Dir eine*n Lehrer*in suchen, die Erfahrung in einem der großen spirituellen Wege (Yoga, Zen, Kontemplation, Sufismus und andere) hat, um mit dieser Begleitung noch tiefer zu gehen.

Du kannst die Praxis der 5 Achtsamkeitsübungen aus der Gemeinschaft von Thich Nhat Hanh als Orientierung für Dein Leben anwenden. Die großen spirituellen Wege sind transkonfessionell. Weder muss man einer Religion angehören, noch seine Religion verlassen, um einen solchen Weg zu gehen.

↑ Alle Handlungsfelder

Teil 4 von 4

Weitere Ideen, Portale und Mitmachen

Wer weitermachen will, findet hier Portale, Rechner und Anregungen – und den Gedanken, dass es nicht um Perfektion geht, sondern darum, das zu tun, was Dir möglich ist.

- In Laborexperimenten reichte eine entschlossene Minderheit von etwa 25 Prozent, um eine Gruppennorm zu kippen; Modellrechnungen nennen Schwellen zwischen 10 und 40 Prozent. (Centola u. a. 2018, Science · Everall u. a. 2025)
- BP startete um 2004 mit der Agentur Ogilvy einen Online-Rechner für den persönlichen Fußabdruck; schon 2004 nutzten ihn 278.000 Menschen. (DeSmog)

Noch mehr Ideen und Tipps - hier kannst Du Dich weiter informieren

Checklisten für nachhaltiges Handeln nach Themen

Du kannst die gesamte Checkliste hier downloaden. Checkliste-Selbst-Handeln_Stand-2019-07-06 (PDF)

Die nachfolgenden Checklisten sind im Entstehen und werden immer wieder erweitert.

Checkliste: Das kannst Du selbst gegen den KLIMAWANDEL tun.

Checkliste: Handeln gegen das ARTENSTERBEN.

Checkliste: Nachhaltige LANDWIRTSCHAFT fördern. (noch offen)

Checkliste: Das Wohl von TIEREN achten.

Checkliste: So kannst Du einen fairen Umgang mit ROHSTOFFEN fördern. (noch offen)

Checkliste: So kannst Du MÜLL vermeiden.

Checkliste: So kann ich zu nachhaltiger Mobilität beitragen.

Checkliste: Was kann ich gegen ARMUT tun? (noch offen)

Checkliste: Was kann ich tun, um MIGRANTEN zu unterstützen? (noch offen)

Checkliste: Das kannst Du gegen UNGLEICHHEIT tun.

Checkliste: Das kannst Du gegen NICHT LEGITIMIERTE MACHT tun.

Checkliste: Das kannst Du beitragen, um ein faires und nachhaltiges WIRTSCHAFTSSYSTEM zu entwickeln.

Web-Plattformen und Web-Portale

Hier findest Du noch **weitere Ideen**, was DU tun kannst:
https://feel4nature.com/umweltschutz-im-alltag-22-einfache-tipps-fuer-jedermann/2016
https://www.umweltbundesamt.de/uba-umwelttipps

Sehr gute Übersichts-Portale sind:
www.reset.org
https://www.sonnenseite.com/de/von Franz Alt

BNE – Lernen für eine bessere Zukunft. Bildung für nachhaltige Entwicklung (BNE) ist kein Schulfach – sondern ein Konzept. Nachhaltiges Denken und Handeln können schon Kinder lernen. Die Möglichkeiten sind vielfältig: Experimente, Wanderungen oder Schulprojekte – RESET hat Tipps für Erzieher und Lehrer zusammengestellt

Noch viel mehr Möglichkeiten

www.myclimate.org: Was sind sinnvolle Massnahmen und Lösungen gegen den Klimawandel? *„Jeder kann zum Klimaschutz beitragen! Getreu dem Motto «Vermeiden, reduzieren und kompensieren» können wir Verantwortung für unseren eigenen ökologischen Fussabdruck, d.h. auch für unsere CO2-Emissionen übernehmen. Zu den wichtigsten alltäglichen Ursachen schädlicher Emissionen gehören Reisen mit dem Auto oder Flugzeug, aber auch Heizung und Strombedarf sowie das eigene Konsumverhalten.“*

www.nabu.de: Klimaschutz beginnt im Haushalt: Die 77 besten Klimaschutz-Tipps. *„Wer etwas zum Klimaschutz beitragen möchte, muss darauf achten, Energie einzusparen. Aber auch an anderen Stellen ist Handeln gefragt. Wussten Sie, dass zu hoher Fleischkonsum das Klima negativ beeinträchtigt“*

Sogar der Bayerische Rundfunk macht mit: Was Sie für das Klima tun können – jeden Tag *„Weniger Auto fahren, seltener Fleisch essen, Strom sparen, bewusster einkaufen, Müll vermeiden: Klimaschutz fängt im Kleinen an, und jeder kann im Alltag seinen Beitrag*

leisten, Tag für Tag. Und dabei sparen Sie auch noch Geld!“

Filme über Klimawandel, Umweltprobleme und soziale Veränderungen findest Du hier.

Artikelserien zu Nachhaltigkeit und ökologischem Verhalten: Thematische Link-Sammlung

Super Leistung der Süddeutschen: Richtig gut recherchierte Artikel zu den verschiedensten Themen. Auch die Zeit hat eine umfangreiche Sammlung von Tipps erstellt. Beide Sammlungen haben wir nachfolgend kombiniert. An Wissen mangelt es uns also nicht …

Übersicht zur Nachhaltigkeitsserie der Süddeutschen Zeitung (SZ)

Nachhaltigkeit: Wie das richtig gute Leben gelingt (SZ)

WO KANN ICH CO2 SPAREN? (Zeit Online)

Nachhaltig surfen: Wie das Internet Strom frisst (SZ)

KÖNNEN WIR NACHHALTIG GOOGELN?(Zeit Online)

WIE IST DER WECHSEL ZU ÖKOSTROM? (Zeit Online)

Essen: Planet auf dem Teller (SZ)

SOLLTEN WIR AUF FLEISCH VERZICHTEN? und WIE IST ES, VEGAN ZU LEBEN? (Zeit Online)

IST ES BESSER, FISCH ZU ESSEN? (Zeit Online)

STERBEN FÜR SOJA DIE REGENWÄLDER? (Zeit Online)

WAS IST SCHLIMM AN PALMÖL? und WIE LEBT ES SICH OHNE PALMÖL? (Zeit Online)

Nachhaltige Artenpflege: Mit Nützlingen gegen Schädlinge (SZ)

Nachhaltiger Garten: Was heißt es, nachhaltig zu gärtnern? (SZ)

Nachhaltig bauen: Energiespartipps für das Haus (SZ)

Nachhaltiger Tourismus: Reisen mit gutem Gewissen (SZ)

Nachhaltiger Urlaub: Tourismus neu denken – und anders gestalten (SZ)

WAS IST ÖKOTOURISMUS? und WIE FINDET MAN NACHHALTIGE REISEANGEBOTE? (Zeit Online)

SOLLTEN WIR NOCH IN DIE FERIEN FLIEGEN? und KANN ICH DAS FLIEGEN WIEDERGUTMACHEN? und WIE LÄUFT DER CO2- AUSGLEICH? (Zeit Online)

Wenn es schon sein muss: **Nachhaltiger Autokauf**: Das richtige Auto (SZ)

Nachhaltige Mobilität: Sind E-Scooter wirklich umweltfreundlich? (SZ)

Zeit Online: „Das dreckige Schnurren“.

Nachhaltigkeits-Logos: Wege durch den Siegel-Dschungel (SZ)

Nachhaltig einkaufen: Der entscheidende Faktor = Einkaufen ohne Auto ☐ (SZ)

WIE KÖNNEN WIR NACHHALTIGER SHOPPEN? (Zeit Online)

KANN MAN GUTEN GEWISSENS ONLINE BESTELLEN? (Zeit Online)

WIE GUT IST „BIO“ WIRKLICH? (Zeit Online)

Nachhaltig schminken: Schick ohne Schnickschnack (SZ)

Nachhaltige Mode: Weniger ist fair (SZ)

WANN KÖNNEN WIR WASSER SPAREN? (Zeit Online)

WARUM IST DIE AVOCADO EIN PROBLEM? (Zeit Online)

IST OBST AUS DER REGION BESSER? (Zeit Online)

WIE VERSCHWENDEN WIR WENIGER LEBENSMITTEL? (Zeit Online)

Nachhaltig wegwerfen: Tuben ja, Einwegrasierer nein (SZ)

WIE VERMEIDEN WIR PLASTIKMÜLL? (Zeit Online)

WORAUF KANN MAN BEI KOSMETIK ACHTEN (um Müll und Mikroplastik zu vermeiden)? (Zeit Online)

WOHIN MIT DEN ALTEN KLAMOTTEN? (Zeit Online)

Nachhaltige Technik: Kaputt ist nicht das Ende (SZ)

WANN SCHONT DAS SMARTPHONE DIE UMWELT? und WIE KOMMT MAN OHNE SMARTPHONE KLAR? (Zeit Online)

Als Familie nachhaltig leben: „Uns fehlt nichts“ Vom Abenteuer Müllvermeidung. (SZ)

Nachhaltiges Konto: Bank fürs gute Gewissen (SZ)

Nachhaltig Geld anlegen: Mehr Moral, bitte (SZ)

WELCHEN UNTERSCHIED KANN DAS KONTO MACHEN? (Zeit Online)

Nachhaltige Büros: Die Führungskraft muss Vorbild sein (SZ)

Bei der Westfalen-Post gibt es noch die Weltretter-Serie. Viele gute Ideen in einem regionalen Blatt ☐

Geheimtipp: Justine macht als vegan-fair-fashion-Bloggerin einen wunderschönen Blog mit zahllosen Tipps für ein faires, veganes, nachhaltiges, gesundes und dabei sehr frohes Leben. Da geht einem das Herz auf ☐

Projekte finanziell unterstützen

Spenden – aber richtig! Spenden – eine feine Sache, wenn Menschen mit unserem Geld nachhaltig geholfen und unsere Umwelt bewahrt wird. Aber bei Tausenden von Hilfsorganisationen – von der Graswurzel-Initiative bis zur großen Organisation mit Renommee und Siegel – stellt sich die Frage: Wie soll man sich im Spendendschungel orientieren? Tipps von Reset.org.

Tu das, was DIR MÖGLICH ist (und vermeide die Denkfalle der Konsequenz)

Unsere Übersichten zum „SELBER TUN“ erheben weder Anspruch auf Vollständigkeit noch auf Objektivität – sie sind eine subjektive Zusammenstellung konkreter Handlungsmöglichkeiten. Du wirst vielleicht nicht mit allem einverstanden sein. Mache Dir am Besten **Deine eigene Liste** Deiner persönlichen Handlungsmöglichkeiten. Überlege dabei: Was ist wirksam, was ist mir möglich und was will ich wirklich machen?

> **Wir Menschen vertragen es eigentlich ganz schlecht, wenn wir das Gefühl haben, gegen unsere Überzeugungen zu handeln. Das tun wir aber oft, … (lesen)**
>
> Wir Menschen vertragen es eigentlich ganz schlecht, wenn wir das Gefühl haben, gegen unsere Überzeugungen zu handeln. Das tun wir aber oft, weil wir gleichzeitig unsere Bedürfnisse auf dem einfachsten Weg befriedigen wollen. Da wir aber in Einklang mit unseren Überzeugungen handeln wollen, passiert es ganz schnell, dass wir die Überzeugungen unserem Handeln anpassen. So vermeiden wir „kognitive Dissonanz“. Wenn wir nun z.B. WENIGER Fleisch essen, WEIL wir wirklich begriffen haben, dass das mit dem Fleischkonsum nicht mehr geht, kommt diese Überzeugung immer wieder ins Bewusstsein – auch wenn wir Fleisch essen, weil grad die lustige Grillparty ist. Dann ärgert uns diese kognitive Dissonanz. Das hat zur Folge, dass es viele vermeiden, irgendetwas WENIGER zu tun und stattdessen das Wissen lieber in den hintersten Winkel des Vorbewussten verbannen. Das ist aber ein großes Problem für den ökologischen Wandel. Denn es geht ja nicht darum, dass wir alle Heilige werden, sondern darum, dass wir so wenig Schaden anrichten wie möglich. Hier findest Du noch mehr zu den Themen Psychologie und Ethik. Du tust als das Richtige, wenn Du die Denkfalle der Konsequenz vermeidest: „Ich kann nicht alles machen, was richtig wäre, also hat es ja eh keinen Zweck“. Das stimmt zum Glück nicht. Du musst eben nicht gleich Veganer werden, um etwas gegen das Massentierleiden zu tun. Wie gesagt: JEDES Schnitzel weniger ist ein Gewinn. Du kannst also einfach achtsamer werden und schauen, wo Du immer wieder (vielleicht auch immer öfter) Fleisch durch eine vegane Mahlzeit ersetzen kannst, die Dir gut schmeckt. Wenn alle das tun, werden die Hersteller merken, dass sie leidbehaftetes Fleisch immer schlechter verkaufen können. Es geht nicht darum, dass wir einen Heiligenschein bekommen, sondern dass das Wohl der Tiere verbessert wird.
>
> Das gleiche gilt für das Vermeiden von Flugreisen, weniger Auto fahren usw.
>
> Denk daran: Es geht nicht darum, dass Du Dich schuldig fühlst, weil Du etwas nicht schaffst, sondern darum, **dass Du Dich jedes mal freust, wenn es Dir gelingt, in Einklang mit der Natur und Deinen Mitmenschen zu kommen** ☐ Jeder kleine Schritt ist ein Erfolg!
> SZ: Das Klima und ich – das Handeln des Einzelnen ist notwendig – aber nicht ausreichend. Es geht nicht darum, das eigene Gewissen zu beruhigen, sondern strukturelle und systemische Lösungen schaffen – national, EU-weit und global. Deshalb müssen wir jetzt …

Dein Verhalten steckt an

Was Du tust, bleibt nicht bei Dir. Die Forschung zeigt, wie stark Vorbilder wirken:

- In Laborexperimenten reichte eine entschlossene Minderheit von etwa 25 Prozent, um eine Gruppennorm zu kippen; Modellrechnungen nennen Schwellen zwischen 10 und 40 Prozent. (Centola u. a. 2018, Science · Everall u. a. 2025)

- Menschen mit hohem Einkommen und Ansehen können als Vorbilder besonders viel bewirken. (IPCC AR6 WGIII, Kapitel 5)
- Solaranlagen auf dem Dach stecken die Nachbarschaft an: 10 zusätzliche Anlagen in einem Gebiet erhöhen die Wahrscheinlichkeit einer weiteren um 7,8 %. (EurekAlert zu Bollinger & Gillingham 2012)
- Über das Klima zu reden wirkt: Wer mit Freunden und Familie spricht, lernt Fakten dazu und spricht danach öfter darüber. (Yale Program on Climate Change Communication)

> Vertiefung · **Bringt mein Beitrag überhaupt etwas?**
>
> Der Weltklimarat schätzt, dass Änderungen auf der Nachfrageseite – also wie wir wohnen, essen, uns bewegen – die Emissionen in diesen Bereichen bis 2050 um 40 bis 70 % unter das sonst erwartete Niveau senken können. Dazu gehören aber auch Infrastruktur, Technik, Angebote und Regeln, die solches Verhalten leicht machen. (IPCC AR6 WGIII, Kapitel 5)
>
> Die Philosophie diskutiert, ob Einzelne moralisch verpflichtet sind, wenn ihr Beitrag winzig ist. Ein starkes Argument dafür: Viele kleine Beiträge ergeben zusammen den Schaden, und Verhalten wirkt über Normen weiter. Der Weltklimarat sagt klar: Menschen tragen als Verbraucher/innen und als Bürger/innen bei.
>
> Quellen: IPCC AR6 WGIII, Kapitel 5 · IPCC AR6 WGIII, Kapitel 5

Dein ökologischer Fußabdruck

Wenn Du es genau wissen willst, kannst Du natürlich auch Deinen persönlichen ökologischen Fußabdruck ermitteln. Dabei helfen Dir folgende Links:

Ein guter Tag hat 100 Punkte. Ein Weg, das eigene Handeln nachhaltiger zu gestalten.

Erläuterungen zur Berechnung des CO2-Fußabdrucks bei utopia im Unterschied zum ökologischen Fußabdruck

Der ökologische Fußabdruck von Brot für die Welt

Der CO2-Rechner des Umweltbundesamtes

CO2-Rechner von Greenpeace

Fußabdruck und Handabdruck

Den persönlichen CO2-Fußabdruck hat der Ölkonzern BP in einer Werbekampagne bekannt gemacht. Er bleibt nützlich, braucht aber eine Ergänzung:

- BP startete um 2004 mit der Agentur Ogilvy einen Online-Rechner für den persönlichen Fußabdruck; schon 2004 nutzten ihn 278.000 Menschen. (DeSmog)
- Der Klimaforscher Michael Mann warnt davor, Verantwortung nur auf Einzelne zu schieben, sagt aber auch: Persönliches Handeln ist wichtig. (Salon)
- Der Handabdruck von Germanwatch misst, was Du an Strukturen änderst – in Betrieb, Schule, Verein oder Gemeinde. Ein Test hilft beim Einstieg. (Germanwatch)
- Den eigenen Fußabdruck kannst Du mit dem CO2-Rechner des Umweltbundesamts berechnen. (Umweltbundesamt)

Vertiefung · Kinder und Klima: eine umstrittene Zahl

Eine viel zitierte Studie von Wynes und Nicholas (2017) nennt „ein Kind weniger“ den mit Abstand größten Klimahebel: rund 58,6 Tonnen CO2 pro Jahr in Industrieländern. Zum Vergleich: Ein Leben ohne Auto spart 2,4 Tonnen.

Die Zahl beruht auf einer Rechnung von Murtaugh und Schlax (2009). Sie rechnen den Eltern nicht nur die Emissionen ihres Kindes zu, sondern die aller Nachkommen über viele Generationen: die Hälfte der Emissionen jedes Kindes, ein Viertel jedes Enkels, ein Achtel jedes Urenkels und so weiter. Für eine Frau in den USA kommen so 9.441 Tonnen CO2 pro Kind zusammen – vorausgesetzt, alle Nachkommen stoßen auf Dauer so viel aus wie Menschen in den USA heute. Sinken die Emissionen pro Kopf, wie im günstigen Szenario derselben Studie, sind es nur 562 Tonnen, also rund ein Siebzehntel.

Darum ist die Zahl umstritten: Sie unterstellt, dass sich Technik und Gesellschaft nicht ändern, und sie rechnet den Eltern Entscheidungen ihrer Kinder und Enkel zu. Kritiker/innen bemängeln außerdem, dass Wynes und Nicholas diese Empfehlung gegeben haben, ohne darauf hinzuweisen, wie umstritten sie ist.

Unumstritten sind die anderen Hebel derselben Studie: ohne Auto leben (2,4 t), einen Transatlantikflug weniger (1,6 t), pflanzliche Ernährung (0,8 t).

Quellen: Wynes & Nicholas 2017, Environmental Research Letters · Murtaugh & Schlax 2009, Global Environmental Change · Pedersen & Lam 2018

Politik beeinflussen - politisch handeln



Bei sich selbst anfangen, bedeutet nicht, bei sich selbst aufzuhören: **Politisches Handeln** ist jetzt notwendig! Es reicht nicht mehr aus, ein bisschen Müll zu trennen und ab und zu Fahrrad zu fahren. Wir steuern in vielen Bereichen auf Kipppunkte (tipping points) zu (Klima, Amazonas, Artensterben, Ungleichheit, Demokratie). Wenn solche Kipppunkte erreicht sind, wird die Dynamik auf lange Sicht unumkehrbar! Das bedeutet: Uns bleibt nicht mehr viel Zeit, um zu nachhaltigen Lösungen zu kommen. Die bisherige Politik ist – national und global gesehen – ein Zeugnis des Totalversagens vor globalen Herausforderungen. Deshalb gibt es inzwischen eine Reihe von effektiven und gut organisierten Gruppen, die Druck auf Entscheidungsträger ausüben. Hier kannst Du aktiv mitwirken.

Hier kannst Du mitmachen

Klima und Umwelt: Fridays for Future · Parents for Future · Omas for Future · Greenpeace · BUND · NABU · Germanwatch · Klima-Allianz Deutschland · GermanZero –

Klimaentscheide in Deiner Stadt

Demokratie und Mitreden: Campact · abgeordnetenwatch – frag Deine Abgeordneten · LobbyControl · Mehr Demokratie

Vertiefung · **Gemeinsam statt allein**

Ob Menschen umweltfreundlich handeln, hängt stark davon ab, ob sie sich einer Gruppe zugehörig fühlen und an gemeinsame Wirksamkeit glauben. Das gilt für privates Verhalten und für politisches Engagement.

Der Weltklimarat sieht gemeinsames Handeln und Organisieren als entscheidend, um politische Spielräume zu erweitern. Eine Studie in 125 Ländern zeigt: 89 % wollen mehr politisches Handeln – die meisten wissen nur nicht, dass sie die Mehrheit sind.

Quellen: Fritsche et al. 2018, Psychological Review · IPCC AR6 WGIII, Kapitel 5 · Universität Bonn zu Andre et al. 2024

↑ Alle Handlungsfelder

Stand: 07.11.2026

Spirituelle Wege

Stille, Meditation, Kontemplation: Zentren und Gruppen, die Dich auf einem Weg in die Erfahrung der Verbundenheit begleiten – aus Zen, Vipassana, dem tibetischen Buddhismus und der christlichen Mystik.

Persönlich

Warum diese Seite



Man kann an der Welt verzweifeln, wenn man sich machtlos fühlt angesichts der Ungerechtigkeiten und der Zerstörung der Lebensgrundlagen. Aber selbst wenn wir mit unseren Bemühungen für das Weltgeschehen noch so unbedeutend sein mögen, so macht es doch sehr viel Sinn, so achtsam wie möglich zu leben. Denn der tragende Grund für ein Bemühen um eine Lebensweise, die versucht, möglichst gut im Einklang mit der Natur, den Menschen und Tieren zu sein, ist letztenendes Liebe und Mitgefühl. So kitschig sich das auch anhören mag. Wenn wir die Kostbarkeit aller Lebensformen erfahren und unsere innige Verbindung mit ihnen, dann ist es nicht mehr entscheidend, ob unser Handeln im Großen und Ganzen einen Unterschied macht. Wenn wir etwas größeres bewirken können, dann ist das gut. Aber auch, wenn unser Handeln am Lauf der Welt nichts ändern mag: So, wie ich eine Blume um ihrer selbst willen pflege, so kann ich versuchen, mit allen Dingen und Wesen möglichst gut umzugehen – um ihrer selbst willen.

Ein Weg in die Erfahrung der Verbundenheit kann die Stille sein. Tiefe, gegenstandsfreie Meditation führt zu einer Erfahrung der Verbundenheit, des Ungetrennt-Seins. Jenseits aller Religionen, Konfessionen und Ideologien gibt es einen Weg zu einer unmittelbaren Erfahrung

der Wirklichkeit, die alles Denken übersteigt. Spiritualität ist kein Glaubenssystem, keine Theorie, kein Gedankengebäude. Spirituelle Wege sind Wege in die unmittelbare Erfahrung jenseits des begrifflichen Denkens. Was da erfahren wird ist nicht vermittelbar, doch die Erfahrung selbst kann jedem Menschen widerfahren. Man kann eine solche Erfahrung nicht machen, der Weg dorthin führt eher über das Aufgeben aller Vorstellungen und Gewissheiten. Die meisten Menschen brauchen die Anleitung und Unterstützung eines „Meisters“ oder einer „Meisterin“, um so einen Weg gehen zu können. Das hat in den spirituellen Traditionen nichts mit Personenkult und Abhängigkeit zu tun. Um die Suche nach geeigneten Lehrerinnen und Lehrern zu erleichtern, findest Du auf dieser Seite Links zu verschiedenen Meditationszentren.

> Gottfried Müller

Auswahl

Wie wir ausgewählt haben

Hier stehen Wege, die seit Jahrhunderten von Lehrenden an Schüler/innen weitergegeben werden und in eine tiefe, unmittelbare Erfahrung führen. Esoterik – Astrologie, Channeling, Energieheilung und andere Lehren ohne Grundlage – haben wir bewusst ausgelassen, ebenso Gruppen mit Personenkult und rein kommerzielle Angebote.

Bei jeder Organisation haben wir geprüft, ob es Berichte über Missbrauch, sektenartige Strukturen oder rechte, antisemitische oder islamfeindliche Positionen gibt. Einige bekannte Organisationen fehlen deshalb bewusst. Eine Garantie kann so eine Prüfung nicht geben – achte selbst darauf, wie es Dir in einer Gruppe geht.

Woran Du eine gute Gruppe erkennst

- Lehrende nennen ihre Linie und wer sie zum Lehren ermächtigt hat.
- Kosten sind offen ausgewiesen, oft gibt es Ermäßigungen oder Spendenbasis.
- Du darfst Fragen stellen, zweifeln und jederzeit gehen – niemand verlangt Gehorsam oder den Bruch mit Familie und Freunden.
- Es gibt Regeln für den Umgang miteinander und eine Stelle, an die Du Dich bei Grenzverletzungen wenden kannst.
- Niemand verspricht schnelle Erleuchtung, Heilung oder besondere Kräfte.

Es gibt viele weitere spirituelle Lehrerinnen und Lehrer, Wege und Traditionen – z. B. schamanische. Dass sie hier nicht genannt sind, beruht nur auf der Unwissenheit des Autors über diese Wege.

Kennst Du eine Gruppe, die hierher gehört? Schreib uns über das Impressum.

Bevor Du Dich auf einen Weg einlässt, lies auch den Abschnitt „Kein Spaziergang“ am Ende dieser Seite.

Einstieg

Eine Gruppe in Deiner Nähe finden

Am leichtesten beginnt ein Weg mit einer Gruppe, die regelmäßig gemeinsam sitzt. Die Dachverbände führen Verzeichnisse ihrer Mitglieder, die Willigis-Jäger-Stiftung eines der Kontemplationsgruppen.

Deutsche Buddhistische Union – Zentren und Gruppen

alle buddhistischen Traditionen · Deutschland

Suche nach Ort und Postleitzahl. Die DBU hat eine Ethik-Arbeitsgruppe und eine Meldestelle für Grenzverletzungen.

Zur Website →

Österreichische Buddhistische Religionsgesellschaft

alle buddhistischen Traditionen · Österreich

Verzeichnis der Gruppen der gesetzlich anerkannten Religionsgesellschaft.

Zur Website →

Schweizerische Buddhistische Union

alle buddhistischen Traditionen · Schweiz

Dachverband mit Mitgliederverzeichnis und Verhaltenskodex.

Zur Website →

West-Östliche Weisheit – Willigis Jäger Stiftung

christliche Kontemplation und Zen · ganz Deutschland

Sitzgruppen in ganz Deutschland in den Linien „Wolke des Nichtwissens“ (Kontemplation) und „Leere Wolke“ (Zen).

Zur Website →

Sitzen in Stille

Zen

Zen übt das stille Sitzen (Zazen): aufrecht, wach, ohne etwas festzuhalten. Im Sōtō-Zen steht das „Nur-Sitzen“ im Mittelpunkt, im Rinzai- und Sanbō-Zen kommen Kōans hinzu – Fragen, die sich dem Denken entziehen.

Zen-Vereinigung Deutschland

Sōtō-Zen (Linie Deshimaru) · Schönböken (Schleswig-Holstein) und Dōjōs

Seit 1983. Sesshin (mehrtägiges Schweigen), Vorträge und örtliche Gruppen.

Zur Website →

Sanbō Zen International

Sanbō Zen mit Kōan-Schulung · Lehrende u. a. in München, Weyarn, Bielefeld und der Schweiz

Das Lehrerverzeichnis nach Ländern zeigt, wo Du in Deiner Nähe üben kannst.

Zur Website →

Glassman-Lassalle Zen-Linie

Zen mit Kōan-Schulung · Schweiz

„Zen ohne Dogma“ in der Linie von Hugo Enomiya-Lassalle und Bernie Glassman: Einführungen und Kurse.

Zur Website →

Stiftung Felsentor

Sōtō-Zen · Rigi bei Weggis (Luzern)

Gegründet vom Zen-Priester Vanja Palmers und dem Benediktiner David Steindl-Rast: Zendo, Kurse und Mitleben.

Zur Website →

EIAB - Europäisches Institut für Angewandten Buddhismus

Plum Village (Thich Nhat Hanh) · Waldbröl (NRW)

Klostergemeinschaft mit Retreats auf Deutsch und kostenlosen Online-Meditationen.

Zur Website →

Plum Village

Thich Nhat Hanh · Frankreich (englisch)

Mutterkloster der Tradition: Online-Kurse und ein Verzeichnis von Gruppen weltweit.

Zur Website →

Benediktushof Holzkirchen

Zen und Kontemplation (Willigis Jäger) · bei Würzburg

Zen in der Linie „Leere Wolke“, die Willigis Jäger begründet hat – mit Einführungskursen, Sesshin, offenen Meditationsabenden und Online-Kursen.

Zur Website →

Sonnenhof Holzinshaus

Zen und Kontemplation · Südschwarzwald

Ein Haus der Stille, 1992 von der Zen-Meisterin Joan Rieck (Sanbō Zen) und Willigis Jäger gegründet. Mehrtägige Kurse im Schweigen für Anfänger/innen und Fortgeschrittene; auch längere Aufenthalte als Hausgast.

Zur Website →

Meditationshaus St. Franziskus Dietfurt

Zen im Franziskanerkloster · Dietfurt an der Altmühl (Oberpfalz)

1977 von Pater Hugo M. Enomiya-Lassalle eingeweiht – eines der ersten Häuser, die Zen in einem christlichen Kloster anbieten. Zen-Kurse, Sesshin, Kontemplation und offene

Übungsabende.

Zur Website →

Zen in Europa

Sōtō-Zen in Frankreich, Österreich, der Schweiz und England

Für alle, die über Deutschland hinaus üben möchten – vom Stadt-Dojo bis zum Kloster mit Gästebetrieb. Viele Gruppen in Europa gehen auf den japanischen Meister Taisen Deshimaru zurück, der ab 1967 in Paris lehrte; Throssel Hole und Daijihi stehen in anderen Linien der Sōtō-Schule.

Sōtō-Zen Europabüro

offizielles Büro der japanischen Sōtō-Schule · Paris

Nachrichten, Vorträge und Seminare – und Hinweise auf anerkannte Tempel und Gruppen in ganz Europa.

Zur Website →

Association Zen Internationale (AZI)

Linie Taisen Deshimaru · ganz Europa

Der von Taisen Deshimaru 1970 gegründete Verband mit Dojos und Tempeln in vielen Ländern; die Ortssuche zeigt Gruppen in Deiner Nähe.

Zur Website →

Temple zen de La Gendronnière

AZI · Loire-Tal (Frankreich)

Der von Deshimaru gegründete Haupttempel der AZI in einem großen Park: Retreats, Einführungen für Neue und Mitleben im Tempelalltag.

Zur Website →

Kanshoji

Sōtō-Zen · Dordogne (Frankreich)

Zen-Kloster an einem Waldsee, in dem Du ein paar Tage den Alltag der Mönche und Nonnen teilen kannst – ausdrücklich auch ohne religiöses Bekenntnis.

Zur Website →

Ryumon Ji

Sōtō-Zen · Weiterswiller (Elsass)

Kloster nahe der deutschen Grenze mit deutschsprachigem Angebot – von der Einsteigerwoche bis zum Mitleben – und Dojos in Stuttgart, Nürnberg und Freiburg.

Zur Website →

Zen Dojo Wien Muigen

Sōtō-Zen, Linie Deshimaru · Wien

Dojo in der Wiener Innenstadt mit Zazen fast jeden Morgen und einer monatlichen Einführung für Neue.

Zur Website →

Daijihi Soto Zen Sangha

Sōtō-Zen, Tradition Kosho Uchiyama · Wien

Kleine Gemeinschaft mit Zazen mehrmals pro Woche vor Ort und online, Einführungen und zwei Sesshin im Jahr.

Zur Website →

Zen Dojo Zürich Muijoji

Sōtō-Zen, Linie Deshimaru · Zürich

Traditionsreiches Dojo in der Altstadt, seit 1975, mit täglichem Zazen am Morgen und regelmäßigen Sesshin.

Zur Website →

Kōsetsu-ji und Kobokudo

Sōtō-Zen · Jura (Schweiz)

Ein Tempel in der Juralandschaft und ein Stadt-Dojo in La Chaux-de-Fonds, geführt von Jikō Simone Wolf, einer langjährigen Schülerin Deshimarus.

Zur Website →

Throssel Hole Buddhist Abbey

Order of Buddhist Contemplatives · Northumberland (England)

Abgeschiedenes Kloster in den nordenglischen Bergen: Einführungs-Retreats, Feste und Gastaufenthalte bei der Mönchsgemeinschaft (englisch).

Zur Website →

International Zen Association UK

Linie Deshimaru · London, Bristol, Manchester und weitere Städte

Netz von Sōtō-Gruppen in England mit wöchentlichem Zazen, Einführungen für Neue und mehreren Sesshin im Jahr (englisch).

Zur Website →

Zen mit Kōans

Rinzai-Zen in Deutschland, Österreich, der Schweiz, Frankreich und England

Im Rinzai-Zen verbindet sich das Sitzen mit der Arbeit am Kōan und dem Einzelgespräch mit der Lehrerin oder dem Lehrer (Dokusan). Die Übung ist oft straff und fordernd.

Hokuozan Sogenji

Linie Shodo Harada Roshi · Asendorf, südlich von Bremen

Rinzai-Kloster in einem alten Bauernhof, in dem Shodo Harada Roshi mehrmals im Jahr mehrtägige Schweigeretreats (Sesshin) leitet; Unterricht meist auf Englisch.

Zur Website →

Zen Kreis Hamburg - Linkô Zen Kutsu

Hōkō-ji-Linie · Hamburg

Offene Gemeinschaft mit wöchentlicher Einführung, Zazen, Meditationstagen und Sesshin – auf Deutsch und kostenfrei.

Zur Website →

Rinzai-Zen-Gruppe Feldbach

Linie Myokyo-ni / Zen Centre London · Feldbach (Steiermark)

Kleine Gruppe, die freitags gemeinsam sitzt, mit kurzer Einführung – Neue sind willkommen.

Zur Website →

Shōgen Zendō

vom Myōshin-ji anerkannter Tempel · Zürich

Rinzai-Tempel mit Zazen am frühen Morgen und am Abend; zweimal kannst Du kostenlos mitsitzen, bevor Du Dich entscheidest.

Zur Website →

Rinzai Zen International Schweiz

Linie Meido Moore Roshi · Tessin, Zug, Zürich

Kleine Dojos in mehreren Orten und tägliches Online-Zazen, dazu Sesshin mit dem Lehrer, der jedes Jahr in die Schweiz kommt.

Zur Website →

Centre Zen de la Falaise Verte (Shōbō-ji)

Myōshin-ji-Linie · Ardèche (Frankreich)

Rinzai-Tempel im Ardèche-Tal mit Zazen, Sesshin und Bogenschießen (Kyūdō) – Programm auf Französisch.

Zur Website →

The Zen Centre - Shobo-an

Daitoku-ji-Linie (Myokyo-ni) · London

Der älteste Rinzai-Zweig Englands: Zazen-Abende in der Londoner Buddhist Society, monatliche Zen-Sonntage und Sesshin (englisch).

Zur Website →

Klar sehen

Vipassana und Einsichtsmeditation

Vipassana heißt „Einsicht“. Geübt wird die genaue, ruhige Wahrnehmung von Atem, Körper und Geist – so lange, bis sich zeigt, wie alles kommt und geht. Die Wurzeln liegen im Theravāda-Buddhismus Südostasiens.

Vipassana nach S. N. Goenka - Dhamma Dvāra

Linie U Ba Khin/Goenka · Triebel (Vogtland)

Zehn-Tage-Kurse in Schweigen, ausschließlich auf Spendenbasis. Die Kurse sind sehr intensiv – lies vorher den Hinweis unten.

Zur Website →

Buddha-Haus / Metta Vihara

Theravāda (Ayya Khema) · Allgäu, München, Stuttgart

Seit 1994: Kurse, Retreats, offene Abende und ein Waldkloster.

Zur Website →

Haus der Stille

buddhistisch, traditionsoffen · Roseburg bei Hamburg

Seit 1960 eines der ältesten Meditationszentren in Deutschland: Seminare für Anfänger und Schweigeretreats.

Zur Website →

Meditationszentrum Beatenberg

Vipassana und Metta · Beatenberg (Berner Oberland)

Retreats von drei Tagen bis vier Wochen, getragen von einer Stiftung.

Zur Website →

Die Natur des Geistes

Mahamudra und Dzogchen

Mahamudra und Dzogchen sind die tiefsten Übungswege des tibetischen Buddhismus. Sie führen dahin, die Natur des Geistes selbst zu erkennen – offen, wach und frei von Trennung.

Tergar Deutschland, Österreich, Schweiz

Mingyur Rinpoche · über 30 Praxisgruppen

Klar aufgebauter Weg: kostenloser Schnupperkurs, Kursreihe „Joy of Living“, Online-Meditationen, veröffentlichter Verhaltenskodex.

Zur Website →

Mystik im Westen

Christliche Kontemplation

Auch das Christentum kennt den Weg in die Stille: von den Wüstenvätern über Meister Eckhart und die „Wolke des Nichtwissens“ bis zum Jesusgebet. Kontemplation heißt, alle Bilder und Begriffe loszulassen und einfach da zu sein.

Benediktushof Holzkirchen

Kontemplation und Zen (Willigis Jäger) · bei Würzburg

Eines der größten Zentren für Kontemplation und Zen in Europa: Einführungen, Schweigeretreats, Online-Kurse.

Zur Website →

Via Integralis

christliche Mystik und Zazen · Schweiz, Gruppen auch in Deutschland

Gegründet vom Jesuiten und Zen-Meister Niklaus Brantschen und Pia Gyger: Kontemplationstage und Praxisgruppen.

Zur Website →

Haus Gries – Kontemplative Exerzitien

Jesusgebet nach Franz Jalics · Oberfranken

Das Haus der Jesuiten bietet Kurse für Einsteiger und Fortgeschrittene auf dem „Grieser Weg“.

Zur Website →

WCCM – Weltgemeinschaft für christliche Meditation

christliche Meditation (John Main) · Deutschland, Österreich, Schweiz

Überkonfessionell: Online-Meditation auf Deutsch, Gruppen und Meditationstage.

Zur Website →

Sonnenhof Holzinshaus

Kontemplation und Zen · Südschwarzwald

Kontemplation in der Linie „Wolke des Nichtwissens“ von Willigis Jäger: Kurse im

Schweigen, mit Sitzen in Stille, Arbeit und Einfachheit.

Zur Website →

Wer bin ich?

Nichtdualität und Selbsterforschung

Die Frage „Wer bin ich?“ stand im Mittelpunkt der Lehre des indischen Weisen Ramana Maharshi. Sie führt hinter das Ich-Gefühl zurück.

Die Webseite www.awakentheworld.com ist eine Quelle für alle, die zu einem tiefere Verständnis der Wirklichkeit gelangen wollen. Unsere Egostruktur ist eine Eingrenzung. Echte spirituelle Wege können aus der Enge des Ichs herausführen. Dadurch öffnet sich unser Geist hin zu mehr Mitgefühl mit allen Wesen.

> Gottfried Müller

Awaken the World

Nichtdualität, Selbsterforschung · Kanada (englisch)

Gemeinnützige Initiative von Daniel Schmidt: kostenlose Filme wie „Samadhi“ und „Turiya“, Online-Treffen und Retreats.

Zur Website →

Zum Lesen

Bücher zum Weiterlesen

Empfehlungen von Gottfried Müller.

Wo es geht, verlinken wir statt auf Amazon auf den Verlag oder auf genialokal – dort bestellst Du bei einer unabhängigen Buchhandlung in Deiner Nähe.

Die Welle ist das Meer. Mystische Spiritualität

Willigis Jäger · Benediktushof-Shop

Was ist Mystik – ganz praktisch? Der Zen-Meister und Benediktiner beschreibt den spirituellen Weg und erklärt, was es mit mystischen Erfahrungen auf sich hat.

Zum Buch →

Kontemplation - ein spiritueller Weg

Willigis Jäger · Benediktushof-Shop

Ein Weg heraus aus Oberflächlichkeit und Hektik: loslassen, sich auf die Wirklichkeit des Göttlichen einlassen und in die Stille eintauchen.

Zum Buch →

Stille finden - und daraus leben

Silvia Ostertag · Benediktushof-Shop

Wie wir mitten im Trubel des Alltags zu einem inneren Raum der Stille finden – und was dieser Rückzug für den Umgang mit den täglichen Problemen bewirken kann.

Zum Buch →

zum Beispiel „Das Wunder der Achtsamkeit“ oder „Ich pflanze ein Lächeln“

Thich Nhat Hanh · Buchhandlung vor Ort (genialokal)

Der vietnamesische Zen-Mönch zeigt in einfachen Worten, wie Achtsamkeit im Alltag geübt werden kann – beim Atmen, Gehen, Abwaschen.

Zum Buch →

Jetzt! Die Kraft der Gegenwart

Eckhart Tolle · Buchhandlung vor Ort (genialokal)

Ein Klassiker über das Leben im gegenwärtigen Augenblick und das Loslassen des ständig kreisenden Denkens.

Zum Buch →

Zen-Geist - Anfänger-Geist

Shunryu Suzuki · Buchhandlung vor Ort (genialokal)

Unterweisungen in Zen-Meditation des Zen-Meisters, der das San Francisco Zen Center gründete – über die Haltung, jeden Moment wie ein Anfänger zu erleben.

Zum Buch →

Samadhi - Nothing Outside the Sacred (englisch)

Daniel Schmidt · Awaken the World

Das Buch zur Filmreihe „Samadhi“: über das Erwachen und die Frage, ob nicht gerade das suchende Ich das ist, was durchschaut werden will.

Zum Buch →

Brücken

Forschung zu Meditation und Bewusstsein

Was geschieht in tiefer Meditation? Damit befassen sich Hirnforschung, Psychologie und Philosophie zusammen mit erfahrenen Meditierenden.

Mind & Life Europe

Kontemplationsforschung · Schweiz

Netzwerk von Forschenden und Übenden: Sommerinstitut, Forschungsprojekte, Podcast.

Zur Website →

Vollkommen ruhig erleuchtet sie in wunderbarer Weise.
Nur dem klaren Auge ist sie wahrnehmbar.
Das Dharma ist sie und wirklich jenseits von Form und Klang.
Das Tao ist sie, und Worte haben nichts mit ihr zu tun.

In der Absicht, Blinde anzuziehen,
ließ Buddha seinem goldenen Mund spielerische Worte entspringen.
Seitdem sind Himmel und Erde überwuchert mit dichtem Dornengebüsch.

Oh, meine lieben und ehrenwerten Freunde,
die ihr hier versammelt seid:
Wenn ihr euch danach sehnt,
die donnernde Stimme des Dharma zu hören,
gebt eure Worte auf, entleert eure Gedanken,
dann kommt ihr soweit, das eine Sein zu erkennen.

Deutsche Übersetzung: in der Zen-Praxis über Jahrzehnte weitergegeben, Übersetzer/in unbekannt.

Welcher Nachhaltigkeitstyp bist Du? Such Dir Dein Menü.

Inhalte dieser Seite

Welche Aussagen passen für Dich?

Ich bin schon voll engagiert



Ich bin bereits dabei, hab mich informiert und hab auch schon eine Gruppe, in der ich mich engagiere. Infos hab ich eigentlich schon genug

„Ich mache doch schon total viel und bin über die wichtigsten Themen ziemlich gut informiert.“ Super, dann hast Du jetzt ein Vademecum, dass Dich begleiten kann, wenn Du doch einmal auf eine Frage störst, die Du z.B. in Diskussionen nicht gleich beantworten kannst. Es gibt schon einiges, was nicht so bekannt, aber wichtig ist, z.B. das Thema planetare Grenzen. Wir haben uns bemüht, den Zugang zu Informationen so gut wie möglich zu strukturieren, so dass Du schnell findest, was Du brauchst und wenn Du etwas nicht findest, dann sag uns bitte Bescheid, damit wir das nachliefern können. Unsere **Sitemap** verschafft Dir den Überblick.

Das bedrückt mich zu sehr



Ich will mich nicht ständig mit den Problemen befassen, das macht mich fertig

Vielleicht sagst Du: „*Ich mag nicht mit solchen Themen nicht belasten, das bedrückt mich*„. Es Ist ganz erstaunlich, aber es könnte sein, dass es Dir besser geht, wenn Du den Dingen ins Auge siehst und Dich aktiv mit der Realität beschäftigst. Es kostet nämlich eine ganze Menge Kraft, Verdrängung aufrechtzuerhalten. Und insgeheim spüren wir ja, dass etwas hinten und vorne nicht stimmt. Diese Webseite zeigt Dir nicht nur, wo die Probleme sind, sondern auch, was Du tun kannst. Schau Dir mal das Thema „**Psychologie für Nachhaltigkeit**“ an oder den **Blog von Justine** für ein faires, veganes, nachhaltiges, gesundes und dabei sehr frohes Leben. Und unsere **Checkliste zum Selbsthandeln** kann auch Mut machen.

Ich bin ein Bücherwurm



Wenn´s interessant ist…

Bildquelle: freepik – de.freepik.com

Vertiefe Dich in die einzelnen Kapitel, lass Dich treiben vom assoziativen surfen auf dieser Webseite, geh rein in die Links und Du findest Lesestoff für Stunden :-). Dabei helfen vor allem die vielen Links auf weitere interessante Portale, (und Checklisten) die man halt auch erst mal finden muss.

Ich wills genau wissen (Typ Forscher*in)



Mir ist die Diskussion oft zu oberflächlich

Such Dir dein Thema aus. Geh da rein und arbeite systematisch durch. Schau dir die Quellen an. Diese führen Dich zu einem ziemlich tiefen Verständnis jedes einzelnen Themas. Du kannst von hier aus Weltkarten zu jedem Thema finden (hier z.B. zu Ungleichheit), den Waldverlust nach Ursachen recherchieren, Deinen ökologischen Fußabdruck ermitteln und die Welt in Daten anschauen.

Ich will jetzt endlich was tun und nicht nur reden



Ich will etwas tun - und zwar wirksam

Für Dich könnte es gut sein, wenn Du Dir einmal die **Ideensammlung/Checkliste** anschaust, was Du alles selbst machen kannst. Es ist unglaublich, wie viel wir tun können, um ein nachhaltiges und dennoch sehr angenehmes Leben zu führen. Aber: Alleine machen reicht nicht mehr – schau Dir auch mal das **politische Handeln** an. Da findest Du viele **Gruppen**, bei denen Du Dich engagieren kannst.

Ich hab keine Zeit, mich damit zu beschäftigen



Ich bin schon froh, wenn ich meinen Alltag auf die Reihe kriege

Du hast nicht viel Zeit, um dich mit diesem komplexen Themen zu befassen? Für Dich haben wir **extra auf jeder Seite** (Hauptmenü) **das Wichtigste vorangestellt**. Du kannst auch die Zusammenfassungen zum selber handeln, zur Politik, zum Klimawandel und zum Wirtschaftssystem lesen. Vielleicht bist Du ja dann auch so neugierig, dass Du Dir die Zeit nehmen willst, tiefer einzusteigen.

Ich wähle die AfD, das ist doch alles Quatsch hier



Die wollen uns doch bloß klein halten

Wenn Du die AfD gewählt hast, wird erst einmal vieles auf dieser Webseite im Widerspruch zu Deinen Überzeugungen stehen. Es gibt aber ein paar Themen, bei denen wir uns verständigen könnten: Schau Dir mal die Seiten „**Illegitime Macht**“ und „**Ungleichheit**“ an. Du kannst auch meinen „**Brief an die Wütenden**“ lesen. Vielleicht magst Du Dich dann auch mit den anderen Themen befassen. Schreib mir bitte, was Du denkst.

Ich mag nachhaltig leben, aber das Politische ist mir viel zu extrem



Jeder muss für sich selbst schaun, das mach´ ich ja auch

Unsere Ideensammlung für einen nachhaltigen Lebensstil könnte Dich interessieren, sie wird immer weiter ausgebaut. Schau Dir v.a. mal den **Blog von Justine** für ein faires, veganes, nachhaltiges, gesundes und dabei sehr frohes Leben an. Absolut erfrischend. Vielleicht ist auch die Seite vom **Climate Culture Lab** was für Dich. Auch die Seite über ethische Grundlagen für Nachhaltigkeit könnte Dich interessieren.

Ich will andere überzeugen. (Typ Missionar*in?)



Ich kann nicht mehr schweigen

Klar, man soll angeblich nicht versuchen, andere zu überzeugen, „*weil das ja eh nichts bringt.*“ **Oder doch?** Ich (GM) kann jedenfalls gar nicht mehr anders. Angesichts der Situation muss ich mit anderen über die Themen sprechen. Wenn es Dir ähnlich geht, ist diese Webseite dabei sicherlich eine Unterstützung, weil du nicht nur viele Argumente, sondern auch Hinweise findest, wie Gespräche so geführt werden können, dass ein echter Dialog entsteht, z.B.: Gewaltfreie Kommunikation und die Anleitung zur Korrektur von Falschinformationen von Lewandowsky. Außerdem hast Du natürlich viele Videos zur Hand, die Du anderen zeigen kannst, die immer noch glauben, dass es so weitergehen kann, wie bisher.

Ich seh es schon ein, aber ich kann mich nicht ändern.



Ich kann das nicht

Na, da bist Du in bester Gesellschaft 😉 Auch der Autor dieser Seiten ist kein Heiliger und ich sehe viele Diskrepanzen zwischen dem was ich weiß und meinem Verhalten. Lass Dich davon nicht entmutigen. Niemand kann 100%ig konsequent sein (das macht einen auch zu hart). Mein Motto: Jedes Schnitzel weniger ist ein Erfolg. Interessant für Dich: Unser Handeln wird VOR ALLEM durch die kurzfristigen Konsequenzen für unser Wohlbefinden gesteuert und: Wo bleibt die Freude, wenn wir uns in manchen Dingen einschränken? Tipp: Such Dir eine der Gruppen aus, die wir auf diesen Seiten verlinken (z.B. hier) und z.T. vorstellen und vernetze Dich. Das gibt Dir Unterstützung.

Mich macht es total aggressiv, dieses Klima-Gerede



Quatsch mich nicht voll!

Diese ständige Konfrontation mit Leuten, die einen anderen Lebensstil verlangen, die einem nicht mal mehr die Freiheit lassen wollen, selbst zu entscheiden wie man leben möchte! Das kann massiven Widerstand wecken. Als Autoren dieser Seite haben wir uns damit auseinandergesetzt, dass das, was wir schreiben, auch wütend machen kann. Du kannst unseren Beitrag zum Hass auf die Moral lesen und etwas über Phasen der Veränderung. Wut zu fühlen, ist eine häufige Reaktion, wenn wir vor Veränderungen stehen, die wir nicht vermeiden können. Veränderung bedeutet halt immer auch ein Abschiednehmen vom Alten. Aber dahinter kommt etwas Neues, das wir gestalten können – wenn wir nicht zu lange warten. Vielleicht hat Deine Wut über diese ganze Besserwisserei aber auch völlig andere Gründe, vielleicht hat sie etwas mit den Spaltungen in unserer Gesellschaft zu tun?

Da kann man (ich) eh nichts ändern und deshalb mag ich mich auch nicht damit beschäftigen



Ich kann da eh nichts dran ändern

Wenn Du das denkst, bist Du in bester Gesellschaft, so denken sehr viele: 1. Ist die Welt sowie so überbevölkert, 2. Was hilft es, wenn wir was machen und die Chinesen (Amis, usw.) nichts und 3. Ob ich als Einzelne*r jetzt anfange, mein Leben zu verändern, oder nicht, ist für das Klima (den Artenschutz usw.) völlig wurst. Hört sich plausibel an, aber wir sehen es anders. **Du bist wichtiger, als Du denkst**:

- WEIL wir das Glück haben, (noch) in einer Demokratie zu leben und damit eine echte Chance haben, Politik zu beeinflussen.
- WEIL es, spieltheoretisch gesehen, unsere einzige Chance ist, in Europa anzufangen, auch wenn die anderen Länder zögern.
- WEIL eine positive Zukunft nur vorstellbar ist, wenn wir nachhaltiger Leben und Du damit heute schon anfangen kannst und
- WEIL die Bewusstheit jedes*r Einzelnen die Voraussetzung dafür ist, dass dies gelingt.

Klick doch mal auf die Links und lass Dich überraschen.

Ganz ehrlich:
Mir ist das alles wurst.



Hauptsache relaxen

Na – ein Glück, dass Du die Seite angeklickt hast. Schau Dir den Aufruf von Scientists for Future an, dann das Video von Greta Thunberg und eines der Videos zum Artensterben. Wenn Du dann noch sagst, dass es Dir wurst ist, geh doch mal auf die Seite von GMB Akash und sieh Dir diese Bilder an. Ach so, du findest, das Thema ist uncool? Dann schau Dir doch mal dieses Video an…

Ich weiß nicht,
wo ich anfangen soll



Das sind ja so viele Themen!

Ok, dann kannst Du entweder die „wichtigsten Beiträge“ auf jeder Seite anschauen. Oder Du nimmst gleich das Überraschungspaket: Fang mit einem der Videos zum Klimawandel an und lies dann die Zusammenfassung zum Klimawandel. Dann eines der Videos über Massentierhaltung und über das Artensterben.

Ich glaube, dass wir technische Lösungen finden werden



Wir haben bisher immer eine technische Lösung gefunden

Mit Hightech gegen den Klimawandel und andere ökologische Probleme? Ja, wir werden technische Lösungen brauchen. Wir beschäftigen uns mit Geoengineering, mit künstlichem Fleisch, den Möglichkeiten der Humangenetik (CRISPR), KI und Robotik und sogar mit Science-Fiction Szenarien. Was immer wir tun, wir werden innerhalb der planetaren Grenzen handeln müssen. Technische Lösungen werden nichts daran ändern, dass wir Abschied vom Verschwendungskonsum nehmen müssen. Und die Überschwemmung des Planeten mit zehn Milliarden Elektroautos ist sicher keine Lösung für Verkehrsprobleme 😉

Hier bekommst Du **einen schnellen Überblick über alle Themen**

Hier geht es zur
detaillierten Sitemap

Und auf jeder Seite findest Du ein eigenes Inhaltsverzeichnis.



Gute Adressen: informieren und mitmachen

Organisationen und Institutionen zu jedem Thema dieser Website – zum Weiterlesen, zum Mitmachen oder für beides. Ausgewählt nach denselben Werten, die auch diese Seite tragen.

Auswahl

Warum diese Seite – und wie wir ausgewählt haben

Diese Website hat eine Haltung, und sie ist bei Weitem nicht die einzige gute Quelle. Wenn Dir unsere Seiten nicht zusagen oder Du tiefer einsteigen willst, findest Du hier Organisationen, die sich mit großer Erfahrung für dieselben Werte einsetzen: Gerechtigkeit, Gleichwürdigkeit, Achtung vor dem Leben und die Erhaltung der Lebensgrundlagen.

Aufgenommen haben wir nur Gruppen und Institutionen, die gewaltfrei und demokratisch arbeiten und sich auf wissenschaftliche Erkenntnisse stützen. Parteien, Organisationen mit Nähe zu Rechtsextremismus oder Verschwörungserzählungen und solche mit schweren Skandalen fehlen bewusst. Bei jeder Organisation haben wir nach Kontroversen gesucht – im Zweifel haben wir sie weggelassen. Eine Garantie ist das nicht.

- **Information** – vor allem Wissen, Daten und Hintergründe
- **Mitmachen** – vor allem Aktionen, Gruppen vor Ort und Ehrenamt
- **Beides** – gute Informationen und Möglichkeiten, aktiv zu werden

Lebensgrundlagen

Klima, Natur und Ressourcen

Klima

Unsere Seite dazu →

Information

- Germanwatch – Klimaschutz-Index, Klima-Risiko-Index und Analysen zu den Klimakonferenzen – mit Blick auf Nord und Süd.
- klimafakten.de – Faktenchecks zu Klimamythen und Hilfen, gut über das Klima zu sprechen.
- Potsdam-Institut für Klimafolgenforschung – Forschung zu Klimafolgen, Klimaschutz und Kipppunkten.

Mitmachen

- Fridays for Future Deutschland – Klimastreiks und Aktionen mit Ortsgruppen in ganz Deutschland.
- Parents for Future – Eltern, die sich mit Ortsgruppen für Klimaschutz einsetzen.

Beides

- Scientists for Future – Wissenschaftler/innen bringen Forschung zu Klima und

Artenvielfalt in die Debatte – mit Regionalgruppen.
- KLUG – Klimawandel und Gesundheit – Netzwerk der Gesundheitsberufe für Klima- und Gesundheitsschutz, mit Health for Future.

Natur und Artenvielfalt

Unsere Seite dazu →

Information
- Weltbiodiversitätsrat IPBES – Die maßgeblichen Weltberichte zum Zustand der Natur (englisch).
- Bundesamt für Naturschutz – Daten, Rote Listen und Wissen zum Natur- und Landschaftsschutz.

Mitmachen

–

Beides
- NABU – Großer Naturschutzverband mit Ortsgruppen und viel Wissen über Arten und Lebensräume.
- BUND – Umwelt- und Naturschutzverband mit Orts- und Kreisgruppen und Kampagnen.
- Greenpeace – Gewaltfreie Kampagnen zu Klima, Wald und Meeren – mit Gruppen vor Ort.

Landwirtschaft und Ernährung

Unsere Seite dazu →

Information
- oekolandbau.de – Informationsportal des Bundes zum Ökolandbau für Verbraucher/innen, Höfe und Küchen.

Mitmachen
- Solidarische Landwirtschaft – Einen Solawi-Hof in Deiner Nähe finden und Mitglied werden.

Beides
- Meine Landwirtschaft – „Wir haben es satt!“ – Bündnis aus Höfen und Zivilgesellschaft für die Agrarwende, mit der jährlichen Demo.
- Arbeitsgemeinschaft bäuerliche Landwirtschaft – Bäuerliche Betriebe für faire Agrarpolitik und Bodenpolitik.
- foodwatch – Unabhängige Verbraucherorganisation, die Etikettenschwindel aufdeckt.
- Slow Food Deutschland – Für gutes, sauberes und faires Essen, mit Gruppen vor Ort.

Tiere

Unsere Seite dazu →

Information
- Tierärztliche Vereinigung für Tierschutz – Fachliche Merkblätter von Tierärzt/innen zu tiergerechter Haltung.

Mitmachen

–

Beides
- Albert Schweitzer Stiftung – Gegen Massentierhaltung – mit Kampagnen, Klagen und Wissen über Nutztiere.

- PROVIEH – Ältester deutscher Verein für Nutztiere, gegen industrielle Intensivhaltung.
- Animal Equality – Recherchen und Kampagnen gegen Tierleid in der Landwirtschaft.
- Deutscher Tierschutzbund – Dachverband der Tierheime – mit Tierheim-Suche für Dein Engagement vor Ort.

Rohstoffe, Konsum und Müll

Unsere Seite dazu →

Information

- Umweltbundesamt – Umweltdaten, Studien und Alltagstipps zu Konsum, Abfall und Klima.
- Runder Tisch Reparatur – Bündnis für ein Recht auf Reparatur.
- PowerShift – Analysen zu Rohstoff- und Handelspolitik und ihren Folgen im globalen Süden.

Mitmachen

- Netzwerk Reparatur-Initiativen – Ein Repair-Café in Deiner Nähe finden oder selbst gründen.

Beides

- Deutsche Umwelthilfe – Kampagnen und Klagen zu Mehrweg, Plastik, Luft und Klima.
- Zero Waste Germany – Dachverband lokaler Zero-Waste-Vereine für weniger Müll.

Mobilität

Unsere Seite dazu →

Information

- Agora Verkehrswende – Wissenschaftlich gestützte Konzepte für klimaneutralen Verkehr.

Mitmachen

- Changing Cities – Volksentscheide Fahrrad und Kiezblocks für lebenswerte Städte.

Beides

- VCD – Verkehrsclub Deutschland – Ökologischer Verkehrsclub mit Aktiven vor Ort.
- ADFC – Fahrradclub mit Ortsgruppen und Einsatz für die Verkehrswende.
- FUSS e.V. – Fachverband Fußverkehr – für breite Gehwege und sichere Wege.

Energie

Unsere Seite dazu →

Information

- Agora Energiewende – Wissenschaftlich gestützte Wege zu einem klimaneutralen Energiesystem.
- Energy-Charts – Echtzeitdaten des Fraunhofer ISE zu Strom aus Sonne, Wind und Kohle.
- co2online – Gemeinnützige Energiespar-Beratung mit Rechnern für Haushalte.
- Grüner Strom Label – Unabhängiges Ökostrom-Siegel von Umwelt- und Verbraucherverbänden.

Mitmachen

- Bündnis Bürgerenergie – Energie in Bürgerhand – Energiegenossenschaften finden und gründen.

Beides

–

Globale Fairness

Gerechtigkeit, Menschenrechte und Demokratie

Armut, Hunger und Entwicklung

Unsere Seite dazu →

Information

- VENRO – Dachverband von rund 140 Entwicklungs- und Hilfsorganisationen.

Mitmachen

- ONE – Kampagnen für Gesundheit und Chancen in Afrika – ohne Spendensammeln.

Beides

- Brot für die Welt – Evangelisches Hilfswerk gegen Hunger, Armut und Ungerechtigkeit.
- Misereor – Katholisches Hilfswerk für Entwicklungszusammenarbeit.
- Welthungerhilfe – Hilfe gegen Hunger, Herausgeberin des Welthunger-Index.
- Oxfam Deutschland – Studien und Kampagnen gegen Armut und Ungleichheit, Ehrenamt in den Oxfam-Shops.
- FIAN Deutschland – Menschenrechtsorganisation für das Recht auf Nahrung.

Flucht und Menschenrechte

Unsere Seite dazu →

Information

- Deutsches Institut für Menschenrechte – Unabhängige Menschenrechtsinstitution, berichtet an Bundestag und Vereinte Nationen.

Mitmachen

–

Beides

- UNO-Flüchtlingshilfe – Deutscher Partner des UN-Flüchtlingshilfswerks: Fakten zu Flucht und Hilfsprojekte.
- PRO ASYL – Rechtliche Hilfe für Geflüchtete und Informationen zum Asylrecht.
- Amnesty International – Recherchen zu Menschenrechtsverletzungen, Eilaktionen und Ortsgruppen.
- SOS Humanity – Zivile Seenotrettung im Mittelmeer.

Ungleichheit und gerechte Wirtschaft

Unsere Seite dazu →

Information

- Netzwerk Steuergerechtigkeit – Analysen zu Steuerflucht, Steueroasen und gerechter Besteuerung.
- ZOE-Institut – Denkfabrik für eine Wirtschaft, die nicht allein auf Wachstum setzt.

Mitmachen

–

Beides

- attac – Globalisierungskritisches Netzwerk für gerechte Steuern, Finanzen und Handel –

mit Regionalgruppen.

- Bürgerbewegung Finanzwende – Überparteilich gegen Finanzskandale und Finanzlobby.
- Initiative Lieferkettengesetz – Bündnis für Menschenrechte und Umweltschutz in globalen Lieferketten.
- INKOTA-netzwerk – Kampagnen zu fairer Kleidung, Kakao, Rohstoffen und Ernährung.
- Forum Fairer Handel – Dachverband des fairen Handels, mit Fairer Woche und Weltläden.

Geschlechtergerechtigkeit

Unsere Seite dazu →

Information

- Deutscher Frauenrat – Dachverband von rund 60 Frauenverbänden.
- Bundesforum Männer – Dachverband für eine gleichstellungsorientierte Jungen-, Männer- und Väterpolitik.

Mitmachen

–

Beides

- UN Women Deutschland – Deutsches Komitee von UN Women: Fakten, Projekte, Kampagnen.
- medica mondiale – Hilfe für Frauen und Mädchen nach sexualisierter Gewalt in Kriegsgebieten.
- Plan International – Kinderhilfswerk mit Schwerpunkt auf den Rechten von Mädchen.

Demokratie, Macht und Lobby

Unsere Seite dazu →

Information

- abgeordnetenwatch.de – Fragen an Abgeordnete, ihr Abstimmungsverhalten und ihre Nebeneinkünfte.
- Transparency Deutschland – Gegen Korruption, für Lobbyregister und Schutz von Hinweisgeber/innen.

Mitmachen

–

Beides

- LobbyControl – Recherchen zu Lobbyismus und Parteispenden, mit Lobbypedia.
- Mehr Demokratie – Für Volksentscheide und Bürgerräte, mit Landesverbänden.

Digitales und KI

Unsere Seite dazu →

Information

- AlgorithmWatch – Untersucht, wie Algorithmen und KI Gesellschaft und Grundrechte beeinflussen.
- netzpolitik.org – Spendenfinanziertes Fachmedium für digitale Freiheitsrechte.

Mitmachen

–

Beides

- Gesellschaft für Freiheitsrechte – Klagt für Grundrechte, oft bis vor das Bundesverfassungsgericht.
- Digitalcourage – Für Datenschutz und digitale Grundrechte, mit Ortsgruppen.
- Chaos Computer Club – Sachverständige für IT-Sicherheit und Datenschutz, mit regionalen Treffpunkten.

Was sollen wir tun?

Fakten prüfen und Engagement finden

Fakten prüfen

Unsere Seite dazu →

Information

- Bundeszentrale für politische Bildung – Überparteiliches Wissen, auch zu Desinformation und Verschwörungsdenken.
- tagesschau faktenfinder – Die ARD prüft Falschmeldungen und Gerüchte.
- dpa-Faktencheck – Faktenprüfung der Deutschen Presse-Agentur.

Mitmachen

–

Beides

- Mimikama – Verein gegen Falschmeldungen und Internetbetrug – Verdächtiges kannst Du dort melden.

Engagement finden

Unsere Seite dazu →

Information

- Bundesnetzwerk Bürgerschaftliches Engagement – Wissen und Debatten rund um Engagement und Zivilgesellschaft.

Mitmachen

- vostel.de – Vermittelt kurzes und regelmäßiges Ehrenamt in sozialen und ökologischen Projekten.
- Freiwilligenagenturen (bagfa) – Über die Freiwilligenagentur vor Ort ein passendes Ehrenamt finden.
- betterplace.org – Gemeinnützige Plattform für Spenden an geprüfte soziale Projekte.

Beides

- Psychologists/Psychotherapists for Future – Psychologisches Wissen zur Klimakrise, zu Klimaangst und gutem Engagement.

Geld geben

Wirksam spenden

Welche Organisationen mit Deinem Geld am meisten gegen Armut bewirken – wie viel ankommt, wie gut die Wirkung belegt ist und wo es kaum Nebenwirkungen gibt –, zeigen wir auf der Seite Armut, Verfolgung und Krieg.

> 81 Adressen, alle Links geprüft am 26.11.2026. Kennst Du eine Organisation, die hierher gehört - oder

> eine, die nicht hierher gehört? Schreib uns über das Impressum. ·

Impressum und Bildnachweis

Stand: November 2026

Hier steht, wer für was-sollen-wir-tun.de verantwortlich ist, woher die Bilder stammen und wie Du unsere Texte nutzen darfst.

Verantwortlich für diese Website

Angaben nach § 18 Abs. 1 Medienstaatsvertrag (MStV). Verantwortlich für den Inhalt nach § 18 Abs. 2 MStV:

Gottfried Müller
Mauerkircherstr. 172
81925 München
Deutschland

E-Mail: akimuno@posteo.de

Diese Website ist ein privates, nichtkommerzielles Projekt. Sie hat nichts mit meiner beruflichen Tätigkeit zu tun.

Domains

Hauptdomain ist www.was-sollen-wir-tun.de. Die Domains www.jetzt-handeln.com, www.was-sollen-wir-tun.com, www.metaportal-nachhaltigkeit.com gehören ebenfalls mir und leiten auf diese Website weiter.

Unabhängigkeit

In unserer Eigenschaft als Autoren dieses Web-Portals sind wir weder einer Partei noch sonstigen Organisationen verpflichtet. Wir nehmen keine Spenden an. Sollte sich daran einmal etwas ändern, werden wir die Namen aller Spender/innen veröffentlichen. Die Arbeit an diesem Web-Projekt erfolgt ausschließlich ehrenamtlich (mit Ausnahme rein technischer Dienstleistungen, die wir privat vergüten).

Hinweise zum Thema Urheberrecht

Der Sinn dieses Web-Portals liegt darin,

- wichtige Informationen über die Zerstörung unserer Lebensgrundlagen zu verbreiten,
- die Wechselwirkung der zentralen Problemfelder deutlich zu machen,
- bereits vorhandene, realistische Lösungswege aufzuzeigen und
- die Vernetzung aller für die Erhaltung unserer Lebensgrundlagen engagierten Gruppen und Personen zu unterstützen.

Das geht nur durch die Darstellung von Inhalten, die wir nicht selbst erstellt haben, hier aber mit allem Respekt vor der Leistung und den Rechten der Urheber/innen wiedergeben. Wir verwenden Links und Zitate von Web-Projekten, die die Zielsetzungen dieses Web-Portals

unterstützen. Wir übernehmen außerdem Texte, Grafiken und Bilder, die unter einer freien Lizenz (etwa Creative Commons) stehen, und nennen dabei Urheber/in und Lizenz. Medienberichte zitieren wir in dem Umfang, den das Zitatrecht (§ 51 Urheberrechtsgesetz) erlaubt, mit Quellenangabe und Link.

Trotz unseres Bemühens, uns innerhalb der Grenzen des Urheberrechts zu bewegen, können wir nicht mit letzter Sicherheit ausschließen, dass wir versehentlich mehr zitieren, als zulässig ist, oder auch einmal die Lizenzlage einer Grafik falsch einschätzen. Wir gehen davon aus, dass viele der Autoren/innen und Rechteinhaber/innen hohes Interesse an der Verbreitung ihrer Ideen haben.

Sollte eine der verlinkten Institutionen oder ein/e Autor/in bzw. Rechteinhaber/in eines Zitats, eines Bildes oder einer grafischen Darstellung nicht damit einverstanden sein, auf unserem Web-Portal zu erscheinen, oder eine Verletzung des Urheberrechts erkennen, bitten wir um eine Nachricht an akimuno@posteo.de. Wir werden den betreffenden Inhalt unverzüglich entfernen und bitten für jede unbeabsichtigte Verletzung von Urheberrechten um Entschuldigung.

Wir danken allen, deren Arbeit und Ideen wir auch durch unser Web-Portal zugänglich machen dürfen!

Nutzung unserer eigenen Texte

Copyright © 2019–2026 Gottfried Müller. Alle Inhalte von www.was-sollen-wir-tun.de sind urheberrechtlich geschützt. Die Texte der Autoren/innen dieser Website (nicht jedoch die Zitate anderer Autoren/innen und die Bilder) dürfen für nichtkommerzielle Zwecke vervielfältigt und verbreitet werden, wenn folgende Quelle genannt wird: *Quelle: Gottfried Müller / www.was-sollen-wir-tun.de / Datum des Abrufs*.

Bildnachweis

Die meisten Fotos stammen von Unsplash und stehen unter der Unsplash-Lizenz bzw. der Unsplash+-Lizenz. Eine Namensnennung verlangen diese Lizenzen nicht – wir nennen die Fotografen/innen trotzdem gern. Der Name führt jeweils zum Foto bei Unsplash.

Bilder	Quelle und Lizenz
Fotos mit dem Namen der Fotografin bzw. des Fotografen (siehe Tabelle unten)	Unsplash bzw. Unsplash+, Lizenz siehe oben
Allgemeines Kopfbild (Seiten ohne eigenes Kopfbild)	Foto: Mika Baumeister / Unsplash
Eigene Fotos und Grafiken	Gottfried Müller
Diagramme und Weltkarten zu Bevölkerung, Landnutzung, Armut, Hunger und Emissionen	Our World in Data, Lizenz CC BY 4.0 bzw. CC BY-SA (ältere Grafiken von Hannah Ritchie und Max Roser)
Karten zur Entwaldung	RAISG bzw. Global Forest Watch – Quelle jeweils am Bild
Klima- und Biodiversitäts-Grafiken (u. a. „Kippelemente“, „Global Warming“)	Katharina Theis-Bröhl / Scientists for Future, Lizenz CC BY-SA 4.0

Klimagrafiken (Warming Stripes, „Hockeyschläger“, CO_2-Kurve u. a.)	Warming Stripes: Prof. Ed Hawkins (University of Reading), showyourstripes.info, CC BY 4.0; CO_2-Budget: Global Carbon Project, CC BY 4.0; weitere Grafiken von Wikimedia Commons (Femke Nijsse und DeWikiMan, RCraig09, Oeneis, Eric Fisk), CC BY-SA 4.0. Der genaue Nachweis steht jeweils am Bild.
Vorschaubilder der Videos	Die Rechte liegen bei den jeweiligen Urhebern/innen; Kanal bzw. Anbieter ist am Video genannt. Das Video selbst wird nicht eingebettet, sondern verlinkt.
Logos von Organisationen und Initiativen	Die Rechte liegen bei der jeweiligen Organisation. Die Logos kennzeichnen deren Angebote, auf die wir verlinken.

Bilder je Seite

Seite	Bilder
Was sollen wir tun?	Fotos von Unsplash: Mika Baumeister (Kopfbild)
Jetzt handeln	Fotos von Unsplash: Tat Linh Nguyen, Chamika Jayasri, Marwan Ahmed, Azim Khan Ronnie, A. C. eigene Grafiken: Gottfried Müller (1)
Ethik der Nachhaltigkeit: Gibt es universelle Werte?	Fotos von Unsplash: Clay Banks (Kopfbild) eigene Fotos: Gottfried Müller (6) Vorschaubilder verlinkter Videos (7)
Fakten: Gibt es gesicherte Erkenntnisse?	Fotos von Unsplash: Laurenz Kleinheider eigene Fotos: Gottfried Müller (1) Vorschaubilder verlinkter Videos (6)
Psychologie für nachhaltiges Verhalten	Fotos von Unsplash: Kent June Bernal (Kopfbild), Venti Views Vorschaubilder verlinkter Videos (8)
Nachhaltigkeits-Ziele	Fotos von Unsplash: Benoit Deschasaux (Kopfbild) Vorschaubilder verlinkter Videos (4)
Politisches Handeln	eigene Fotos: Gottfried Müller (2) Logos der genannten Organisationen (8) Vorschaubilder verlinkter Videos (6)
Selbst Handeln: Die Checkliste	Fotos von Unsplash: Sticker It (Kopfbild), Nataliia Hordiiuk, Johnny Mcclung, Kateryna Hliznitsova, Christian Fickinger, Mark Stosberg, ThisisEngineering, Bernd Dittrich, Adarsh Chauhan, Curated Lifestyle, Zoshua Colah, Tribesh Kayastha, Brooke Cagle, Kateryna Hliznitsova, Curated Lifestyle, Yender Gonzalez eigene Fotos: Gottfried Müller (1) Logos der genannten Organisationen (2) Vorschaubilder verlinkter Videos (5)
Spirituelle Wege	Fotos von Unsplash: Tat Linh Nguyen eigene Fotos: Gottfried Müller (1)
Welcher Nachhaltigkeitstyp bist Du? Such Dir Dein Menü.	Fotos von Unsplash: Mark Stosberg (Kopfbild), Valeriia Miller, Clay Banks, Getty Images, Markus Spiske, hey emmby, David Todd Mccarty, Vitaly Gariev, A. C., Javier Mazzeo, Vitaly Gariev, Serjan Midili, Chen Mizrach, Fellipe Ditadi, Remco Guijs eigene Fotos: Gottfried Müller (1) eigene Grafiken: Gottfried Müller (1)

Klima	Fotos von Unsplash: Chamika Jayasri (Kopfbild), chorttig, Alexander Mils eigene Fotos: Gottfried Müller (1) Grafiken Scientists for Future / Katharina Theis-Bröhl, CC BY-SA 4.0 (2) Vorschaubilder verlinkter Videos (40)
Fakten und Analysen zum Klimawandel	Fotos von Unsplash: chorttig (Kopfbild), Bernd Dittrich Diagramme/Karten von Our World in Data, CC BY 4.0 (1) Grafiken Scientists for Future / Katharina Theis-Bröhl, CC BY-SA 4.0 (6) Vorschaubilder verlinkter Videos (17)
Ziele: Die Erderhitzung stoppen	Fotos von Unsplash: Elisabeth Jurenka (Kopfbild) Vorschaubilder verlinkter Videos (16)
Verleugnung des Klimawandels	Fotos von Unsplash: Fotos (Kopfbild) Grafiken Scientists for Future / Katharina Theis-Bröhl, CC BY-SA 4.0 (1) Vorschaubilder verlinkter Videos (14)
Lösungsansätze: So können wir den Klimawandel aufhalten	Fotos von Unsplash: Alexander Mils (Kopfbild), Victor Vorschaubilder verlinkter Videos (12)
Klimawandel: Jetzt selbst handeln	Fotos von Unsplash: Markus Spiske (Kopfbild) Vorschaubilder verlinkter Videos (9)
Ressourcen der Erde	Fotos von Unsplash: Vlad Hilitanu (Kopfbild), Clovis Wood, Stefanie Poepken, James Baltz, Zoshua Colah, Naja Bertolt Jensen, Shun Idota Diagramme/Karten von Our World in Data, CC BY 4.0 (13) Karte RAISG, Karte Global Forest Watch (Quelle am Bild) Vorschaubilder verlinkter Videos (4)
Artensterben	Fotos von Unsplash: Stephanie Leblanc (Kopfbild) Grafiken Scientists for Future / Katharina Theis-Bröhl, CC BY-SA 4.0 (4) Vorschaubilder verlinkter Videos (22)
Das industrielle Leiden der Tiere beenden	Fotos von Unsplash: Stefanie Poepken (Kopfbild) Vorschaubilder verlinkter Videos (18)
Landwirtschaft und Ernährung	Fotos von Unsplash: James Baltz (Kopfbild) Diagramme/Karten von Our World in Data, CC BY 4.0 (1) Grafiken Scientists for Future / Katharina Theis-Bröhl, CC BY-SA 4.0 (3) Vorschaubilder verlinkter Videos (19)
Müll, Wasser- und Luftverschmutzung	Fotos von Unsplash: Naja Bertolt Jensen (Kopfbild), Chris Leboutillier, Sticker It, Emma White Vorschaubilder verlinkter Videos (15)
Rohstoffe	Fotos von Unsplash: Zoshua Colah (Kopfbild) Vorschaubilder verlinkter Videos (17)
Mobilität	Fotos von Unsplash: Shun Idota (Kopfbild), Allison Saeng eigene Fotos: Gottfried Müller (1) Vorschaubilder verlinkter Videos (18)
Globale Fairness	Fotos von Unsplash: Getty Images (Kopfbild), Abdulai Sayni, Zoshua Colah, Getty Images Vorschaubilder verlinkter Videos (7)

Armut, Verfolgung und Krieg	Fotos von Unsplash: Bill Wegener (Kopfbild), Naywon Htet, Azim Khan Ronnie, Markus Winkler, Gene Brutty, Getty Images, Abdulai Sayni, Jamison Cameron, Marwan Ahmed, Jon Tyson, Breanna Louise, Bill Wegener eigene Fotos: Gottfried Müller (1) Vorschaubilder verlinkter Videos (18)
Ungleichheit überwinden	Fotos von Unsplash: Jon Tyson (Kopfbild), Kahl Orr, Pete Walls, Hugo Cornuel Vorschaubilder verlinkter Videos (9)
Geschlechtergerechtigkeit	Fotos von Unsplash: Tim Mossholder (Kopfbild) Vorschaubilder verlinkter Videos (14)
Zukunftsthema Genetik: Die Menschheit teilt sich	Fotos von Unsplash: Curated Lifestyle (Kopfbild)
Illegitime Macht begrenzen	Fotos von Unsplash: Getty Images (Kopfbild)
Digitale Kontrolle	Fotos von Unsplash: Max Van Den Oetelaar (Kopfbild) eigene Grafiken: Gottfried Müller (2) Vorschaubilder verlinkter Videos (4)
Verschwörungs-„Theorien“	Fotos von Unsplash: Bernd Dittrich (Kopfbild) eigene Grafiken: Gottfried Müller (1)
Wirtschafts-Monopole	Fotos von Unsplash: Adarsh Chauhan (Kopfbild) eigene Grafiken: Gottfried Müller (1) Vorschaubilder verlinkter Videos (2)
Macht demokratisieren und begrenzen	Fotos von Unsplash: Tribesh Kayastha (Kopfbild) Vorschaubilder verlinkter Videos (2)
Ein nachhaltiges Wirtschaftssystem schaffen	Fotos von Unsplash: Curated Lifestyle (Kopfbild), ThisisEngineering Logos der genannten Organisationen (1) Vorschaubilder verlinkter Videos (33)
Zukunftsthema Künstliche Intelligenz und Robotik	Fotos von Unsplash: Alex Knight (Kopfbild), Taiki Ishikawa Vorschaubilder verlinkter Videos (18)
Aktuelles	Fotos von Unsplash: Mika Baumeister (Kopfbild)
Impressum	Fotos von Unsplash: Mika Baumeister (Kopfbild)
Datenschutzerklärung	Fotos von Unsplash: Mika Baumeister (Kopfbild)
Klima-Videos	Fotos von Unsplash: Chamika Jayasri (Kopfbild), chorttig, Alexander Mils eigene Fotos: Gottfried Müller (1) Grafiken Scientists for Future / Katharina Theis-Bröhl, CC BY-SA 4.0 (2) Vorschaubilder verlinkter Videos (40)

Haftung für Links

Diese Website enthält Links zu Websites anderer Anbieter. Auf deren Inhalte habe ich keinen Einfluss; dafür ist der jeweilige Anbieter verantwortlich. Die verlinkten Seiten habe ich beim Verlinken auf erkennbare Rechtsverstöße geprüft. Eine ständige Kontrolle ist ohne konkreten Hinweis nicht möglich. Sobald ich von einer Rechtsverletzung erfahre, entferne ich den Link.

Datenschutz

Wie diese Website mit Daten umgeht, steht in der Datenschutzerklärung.